

ΜΟΝΑΔΑ ΔΙΑΣΦΑΛΙΣΗΣ ΠΟΙΟΤΗΤΑΣ ΑΚΑΔΗΜΑΪΚΩΝ ΒΙΒΛΙΟΘΗΚΩΝ



ΣΤΑΤΙΣΤΙΚΑ ΣΤΟΙΧΕΙΑ
Ακαδημαϊκών Βιβλιοθηκών
2023

ISSN 1108 4790

© ΜΟΝΑΔΑ ΔΙΑΣΦΑΛΙΣΗΣ ΠΟΙΟΤΗΤΑΣ ΑΚΑΔΗΜΑΪΚΩΝ ΒΙΒΛΙΟΘΗΚΩΝ

ΠΑΝΕΠΙΣΤΗΜΙΟ ΙΩΑΝΝΙΝΩΝ
ΜΟΝΑΔΑ ΔΙΑΣΦΑΛΙΣΗΣ ΠΟΙΟΤΗΤΑΣ ΑΚΑΔΗΜΑΪΚΩΝ ΒΙΒΛΙΟΘΗΚΩΝ
Πανεπιστημιούπολη, Κτίριο Βιβλιοθήκης

Τ.Κ. 451 10 ΙΩΑΝΝΙΝΑ

Email: statlib@cc.uoi.gr

<http://mopab.seab.gr/>

ΠΕΡΙΕΧΟΜΕΝΑ

ΠΡΟΛΟΓΟΣ	5
ΕΙΣΑΓΩΓΗ	6
ΣΤΑΤΙΣΤΙΚΟΙ ΠΙΝΑΚΕΣ ΚΑΙ ΓΡΑΦΗΜΑΤΑ ΑΚΑΔΗΜΑΪΚΩΝ ΒΙΒΛΙΟΘΗΚΩΝ 2023	
ΔΑΠΑΝΕΣ ΒΙΒΛΙΟΘΗΚΩΝ ΠΑΝΕΠΙΣΤΗΜΙΩΝ	10
ΔΑΠΑΝΕΣ ΠΡΟΣΚΤΗΣΕΩΝ ΜΟΝΟΓΡΑΦΙΩΝ & ΠΕΡΙΟΔΙΚΩΝ ΕΚΔΟΣΕΩΝ ΠΑΝΕΠΙΣΤΗΜΙΩΝ 2023	11
ΔΑΠΑΝΕΣ ΠΡΟΣΚΤΗΣΕΩΝ ΜΟΝΟΓΡΑΦΙΩΝ & ΠΕΡΙΟΔΙΚΩΝ ΕΚΔΟΣΕΩΝ 2023	12
ΔΑΠΑΝΕΣ ΒΙΒΛΙΟΔΕΣΙΑΣ	18
ΑΝΑΠΤΥΞΗ ΣΥΛΛΟΓΗΣ: ΜΟΝΟΓΡΑΦΙΕΣ	19
ΠΡΟΣΩΠΙΚΟ ΒΙΒΛΙΟΘΗΚΗΣ	22
ΗΛΕΚΤΡΟΝΙΚΕΣ ΠΗΓΕΣ & ΧΡΗΣΗ ΗΛΕΚΤΡΟΝΙΚΩΝ ΥΠΗΡΕΣΙΩΝ ΠΛΗΡΟΦΟΡΗΣΗΣ ΑΚΑΔΗΜΑΪΚΩΝ ΒΙΒΛΙΟΘΗΚΩΝ 2023	25
ΣΤΟΙΧΕΙΑ ΗΛΕΚΤΡΟΝΙΚΩΝ ΠΗΓΩΝ ΠΛΗΡΟΦΟΡΗΣΗΣ ΑΚΑΔΗΜΑΪΚΩΝ ΒΙΒΛΙΟΘΗΚΩΝ 2023	27
ΣΤΑΤΙΣΤΙΚΑ ΣΤΟΙΧΕΙΑ ΑΚΑΔΗΜΑΪΚΩΝ ΒΙΒΛΙΟΘΗΚΩΝ 2023	
ΠΛΗΘΥΣΜΟΣ ΙΔΡΥΜΑΤΟΣ/ΣΧΟΛΗΣ/ΤΜΗΜΑΤΟΣ ΠΟΥ ΕΞΥΠΗΡΕΤΕΙ Η ΒΙΒΛΙΟΘΗΚΗ:	
D1, D1.1, D1.3, D2.1	29
ΜΕΓΕΘΟΣ ΣΥΛΛΟΓΗΣ & ΜΕΓΕΘΟΣ ΔΑΝΕΙΣΤΙΚΗΣ ΣΥΛΛΟΓΗΣ: D3	30
ΠΕΡΙΟΔΙΚΕΣ ΕΚΔΟΣΕΙΣ (ΕΝΤΥΠΕΣ ΚΑΙ ΗΛΕΚΤΡΟΝΙΚΗ ΜΟΡΦΗ): D7, D8	31
ΣΥΛΛΟΓΗ ΒΙΒΛΙΟΘΗΚΗΣ & ΧΡΗΣΗ ΗΛΕΚΤΡΟΝΙΚΩΝ ΥΠΗΡΕΣΙΩΝ: D9, D11	32
ΔΙΑΔΑΝΕΙΣΜΟΣ: D16, D17	33
ΧΡΗΣΗ ΒΙΒΛΙΟΘΗΚΗΣ – ΥΛΙΚΟΤΕΧΝΙΚΗ ΥΠΟΔΟΜΗ: D41, D22, D23	34
ΠΡΟΣΩΠΙΚΟ ΒΙΒΛΙΟΘΗΚΗΣ: D24, D25, D26, D27	35
ΗΛΕΚΤΡΟΝΙΚΑ ΑΙΤΗΜΑΤΑ ΠΛΗΡΟΦΟΡΗΣΗΣ – ΕΚΠΑΙΔΕΥΣΗ ΧΡΗΣΤΩΝ: D31	36
ΔΑΠΑΝΕΣ ΒΙΒΛΙΟΘΗΚΗΣ: D32, D33, D42, D35, D36	37
ΔΑΠΑΝΕΣ ΒΙΒΛΙΟΘΗΚΗΣ: D37, D38, D39, D40	38
ΕΣΟΔΑ ΒΙΒΛΙΟΘΗΚΗΣ: D43, D44	39
ΥΠΟΛΟΓΙΣΜΟΣ ΔΕΙΚΤΩΝ ΑΞΙΟΛΟΓΗΣΗΣ ΑΚΑΔΗΜΑΪΚΩΝ ΒΙΒΛΙΟΘΗΚΩΝ 2023	
ΔΙΕΙΣΔΥΣΗ ΤΗΣ ΒΙΒΛΙΟΘΗΚΗΣ ΣΤΟΝ ΠΛΗΘΥΣΜΟ – ΠΟΙΟΤΗΤΑ ΚΑΙ ΧΡΗΣΗ ΣΥΛΛΟΓΗΣ: P32, P34	41
ΠΟΙΟΤΗΤΑ ΚΑΙ ΧΡΗΣΗ ΣΥΛΛΟΓΗΣ: P24, P37, P29	42
ΧΡΗΣΗ ΗΛΕΚΤΡΟΝΙΚΩΝ ΥΠΗΡΕΣΙΩΝ: P31, P46	43
ΥΛΙΚΟΤΕΧΝΙΚΗ ΥΠΟΔΟΜΗ: P47, P49, P50	44
ΠΡΟΣΩΠΙΚΟ ΚΑΙ ΠΟΙΟΤΗΤΑ ΠΛΗΡΟΦΟΡΙΑΚΩΝ ΕΡΩΤΗΣΕΩΝ: P51, P4, P52, P53	45
ΕΚΠΑΙΔΕΥΣΗ ΚΑΙ ΥΠΟΣΤΗΡΙΞΗ ΧΡΗΣΤΩΝ: P56	46
ΔΑΠΑΝΕΣ ΒΙΒΛΙΟΘΗΚΗΣ: P10, P7, P57, P58	47
ΔΑΠΑΝΕΣ ΒΙΒΛΙΟΘΗΚΗΣ: P16, P17, P59	48
ΔΑΠΑΝΕΣ ΒΙΒΛΙΟΘΗΚΗΣ: P60, P61, P62	49
ΔΑΠΑΝΕΣ ΚΑΙ ΕΣΟΔΑ ΒΙΒΛΙΟΘΗΚΗΣ: P63, P64, P65, P66	50
ΣΥΓΚΡΙΤΙΚΟΙ ΔΕΙΚΤΕΣ ΑΚΑΔΗΜΑΪΚΩΝ ΒΙΒΛΙΟΘΗΚΩΝ 2022-2023	
ΔΑΝΕΙΣΜΟΙ ΥΛΙΚΟΥ ΣΥΛΛΟΓΗΣ ΚΑΤΑ ΚΕΦΑΛΗ: P34	52
ΤΡΕΧΟΥΣΕΣ ΕΝΤΥΠΕΣ ΣΥΝΔΡΟΜΕΣ ΠΕΡΙΟΔΙΚΩΝ ΑΝΑ ΔΕΠ: P24	53
ΜΟΝΟΓΡΑΦΙΕΣ ΠΟΥ ΕΙΣΗΛΘΑΝ ΣΤΟ ΕΤΟΣ ΚΑΤΑ ΚΕΦΑΛΗ: P37	54
ΗΛΕΚΤΡΟΝΙΚΑ ΠΕΡΙΟΔΙΚΑ ΩΣ ΠΡΟΣ ΤΙΣ ΕΝΤΥΠΕΣ ΠΕΡΙΟΔΙΚΕΣ ΕΚΔΟΣΕΙΣ: P29	55
ΣΧΕΣΗ ΑΙΤΗΣΕΩΝ ΔΙΑΔΑΝΕΙΣΜΟΥ ΧΡΗΣΤΩΝ ΒΙΒΛΙΟΘΗΚΗΣ ΚΑΙ ΑΙΤΗΣΕΩΝ ΔΙΑΔΑΝΕΙΣΜΟΥ ΑΠΟ ΑΛΛΕΣ ΒΙΒΛΙΟΘΗΚΕΣ ΠΟΥ ΔΙΕΚΠΕΡΑΙΩΘΗΚΑΝ ΕΠΙΤΥΧΩΣ: P46	56

ΔΙΑΘΕΣΙΜΕΣ ΘΕΣΕΙΣ ΑΝΑΓΝΩΣΤΗΡΙΟΥ ΚΑΤΑ ΚΕΦΑΛΗ: P49	57
ΔΙΑΘΕΣΙΜΕΣ ΘΕΣΕΙΣ ΕΡΓΑΣΙΑΣ ΣΕ Η/Υ ΓΙ ΑΤΟΥΣ ΧΡΗΣΤΕΣ ΚΑΤΑ ΚΕΦΑΛΗ: P50	58
ΠΡΟΣΩΠΙΚΟ ΚΑΤΑ ΚΕΦΑΛΗ: P51	59
ΒΙΒΛΙΟΘΗΚΟΝΟΜΟΙ ΩΣ ΠΡΟΣ ΤΟ ΣΥΝΟΛΙΚΟ ΠΡΟΣΩΠΙΚΟ ΤΗΣ ΒΙΒΛΙΟΘΗΚΗΣ: P4	60
ΚΟΣΤΟΣ ΠΡΟΣΚΤΗΣΗΣ ΗΛΕΚΤΡΟΝΙΚΩΝ ΠΗΓΩΝ ΠΛΗΡΟΦΟΡΗΣΗΣ ΩΣ ΠΡΟΣ ΤΟ	61
ΚΟΣΤΟΣ ΠΡΟΣΚΤΗΣΗΣ ΕΝΤΥΠΩΝ ΠΕΡΙΟΔΙΚΩΝ ΕΚΔΟΣΕΩΝ: P58	
ΚΟΣΤΟΣ ΠΡΟΣΚΤΗΣΗΣ ΜΟΝΟΓΡΑΦΙΩΝ ΚΑΤΑ ΚΕΦΑΛΗ: P59	62
ΚΟΣΤΟΣ ΠΡΟΣΚΤΗΣΗΣ ΕΝΤΥΠΩΝ ΠΕΡΙΟΔΙΚΩΝ ΕΚΔΟΣΕΩΝ ΚΑΤΑ ΚΕΦΑΛΗ: P60	63
ΚΟΣΤΟΣ ΠΡΟΣΚΤΗΣΗΣ ΗΛΕΚΤΡΟΝΙΚΩΝ ΠΗΓΩΝ ΠΛΗΡΟΦΟΡΗΣΗΣ ΚΑΤΑ ΚΕΦΑΛΗ:	64
P61	
ΚΟΣΤΟΣ ΠΡΟΣΚΤΗΣΗΣ ΗΛΕΚΤΡΟΝΙΚΩΝ & ΕΝΤΥΠΩΝ ΠΗΓΩΝ ΠΛΗΡΟΦΟΡΗΣΗΣ	65
ΚΑΤΑ ΚΕΦΑΛΗ:P62	
ΣΥΝΟΛΙΚΕΣ ΛΕΙΤΟΥΡΓΙΚΕΣ ΔΑΠΑΝΕΣ ΚΑΤΑ ΚΕΦΑΛΗ: P63	66
ΣΥΝΟΛΙΚΕΣ ΔΑΠΑΝΕΣ ΒΙΒΛΙΟΘΗΚΗΣ ΚΑΤΑ ΚΕΦΑΛΗ: P64	67
ΣΥΝΟΛΙΚΕΣ ΔΑΠΑΝΕΣ ΒΙΒΛΙΟΘΗΚΗΣ ΩΣ ΠΡΟΣ ΤΙΣ ΣΥΝΟΛΙΚΕΣ ΔΑΠΑΝΕΣ ΤΟΥ	68
ΙΔΡΥΜΑΤΟΣ : P65	
ΧΡΗΜΑΤΟΔΟΤΗΣΗ ΚΑΙ ΕΣΟΔΑ ΤΗΣ ΒΙΒΛΙΟΘΗΚΗΣ: P66	69
ΠΑΡΑΡΤΗΜΑ Ι	
ΕΡΩΤΗΜΑΤΟΛΟΓΙΟ ΣΥΛΛΟΓΗΣ ΣΤΑΤΙΣΤΙΚΩΝ ΣΤΟΙΧΕΙΩΝ ΑΚΑΔΗΜΑΪΚΩΝ	71
ΒΙΒΛΙΟΘΗΚΩΝ 2023	
ΟΔΗΓΙΕΣ ΣΥΜΠΛΗΡΩΣΗΣ ΤΟΥ ΕΡΩΤΗΜΑΤΟΛΟΓΙΟΥ 2023	76
ΠΑΡΑΡΤΗΜΑ ΙΙ	
ΣΧΟΛΙΑ – ΠΑΡΑΤΗΡΗΣΕΙΣ	84

ΠΡΟΛΟΓΟΣ

Η Μονάδα Διασφάλισης Ποιότητας Ακαδημαϊκών Βιβλιοθηκών (ΜΟΔΙΠΑΒ) λειτουργεί υπό την εποπτεία του Συνδέσμου Ελληνικών Ακαδημαϊκών Βιβλιοθηκών (ΣΕΑΒ). Πρόκειται για την εξέλιξη της Μονάδας Ολικής Ποιότητας Ακαδημαϊκών Βιβλιοθηκών (ΜΟΠΑΒ), στους σκοπούς ίδρυσης της οποίας περιλαμβάνεται και η συγκέντρωση στατιστικών στοιχείων σχετικών με τις Ακαδημαϊκές Βιβλιοθήκες της Ελλάδος. Τα στοιχεία αυτά, μοναδικά στο είδος τους, είναι απαραίτητα για τον υπολογισμό δεικτών, οι οποίοι μπορούν να χρησιμοποιηθούν για την αξιολόγηση των Ελληνικών Ακαδημαϊκών Βιβλιοθηκών, καθώς και την εκτίμηση της συνεισφοράς τους στην έρευνα, τη διδασκαλία, και τη μάθηση.

Η παρούσα έρευνα εντάσσεται στα πλαίσια της σειράς «Στατιστικά Στοιχεία Ακαδημαϊκών Βιβλιοθηκών» που εκδίδει κάθε χρόνο η ΜΟΠΑΒ από το 1998 έως σήμερα. Στην έρευνα περιλαμβάνονται τα στατιστικά στοιχεία που συγκεντρώθηκαν από όλες τις Ακαδημαϊκές Βιβλιοθήκες για το έτος 2023 με τη χρήση σύγχρονων μεθόδων : online συμπλήρωση σχετικού ερωτηματολογίου που βρίσκεται στην ιστοσελίδα της ΜΟΔΙΠΑΒ, απευθείας επικοινωνία με τις βιβλιοθήκες και τα Ιδρύματα Τριτοβάθμιας Εκπαίδευσης κá.

Την επιμέλεια και σύνταξη της έκθεσης πραγματοποίησε ο Δρ Βασίλης Πολυχρονόπουλος, υπεύθυνος λειτουργίας της ΜΟΔΙΠΑΒ. Πολύτιμη ήταν η συνεισφορά του ειδικού πληροφορικής Σάββα Δημητριάδη για την εξαγωγή των στοιχείων από τη Βάση Δεδομένων της Υπηρεσίας. Η ΜΟΔΙΠΑΒ ευχαριστεί τους υπεύθυνους συλλογής στατιστικών στοιχείων των Ακαδημαϊκών Βιβλιοθηκών που ανταποκρίθηκαν στο σχετικό ερωτηματολόγιο.

ΕΙΣΑΓΩΓΗ

Η ετήσια έκθεση «Στατιστικών Στοιχείων Ακαδημαϊκών Βιβλιοθηκών 2023» της ΜΟΔΙΠΑΒ περιλαμβάνει στοιχεία που αφορούν τις συλλογές, τη χρηματοδότηση, τις δαπάνες, το προσωπικό, τη χρήση της Βιβλιοθήκης και τους χρήστες της, τις υπηρεσίες που προσέφεραν οι ελληνικές Ακαδημαϊκές Βιβλιοθήκες κατά το έτος 2023, καθώς και τη χρήση των ηλεκτρονικών υπηρεσιών και πηγών πληροφόρησης και το κόστος των υπηρεσιών αυτών.

Η συγκέντρωση των στατιστικών στοιχείων για το έτος 2023 πραγματοποιήθηκε με τη συμπλήρωση και καταχώρηση του σχετικού ερωτηματολογίου στη νέα βάση δεδομένων¹ της ΜΟΔΙΠΑΒ, στην ανανεωμένη ιστοσελίδα της (<http://mopab.seab.gr/>) από τις περισσότερες Ακαδημαϊκές Βιβλιοθήκες της χώρας μας. Συγκεκριμένα στην έρευνα του 2023 συμμετείχαν όλα τα Πανεπιστήμια της χώρας.

Η ενσωμάτωση των Τεχνολογικών Εκπαιδευτικών Ιδρυμάτων στα Πανεπιστήμια προκάλεσε σημαντικές αλλαγές και στην έρευνα «Στατιστικών Στοιχείων Ακαδημαϊκών Βιβλιοθηκών». Καταρχάς, από το 2019 δεν υφίσταται ο διαχωρισμός ανάμεσα σε Πανεπιστήμια και ΤΕΙ. Συνακόλουθα, πλέον στις εκθέσεις «Στατιστικών Στοιχείων Ακαδημαϊκών Βιβλιοθηκών» τα στατιστικά στοιχεία και οι δείκτες αφορούν τα Πανεπιστήμια της χώρας, όπως αυτά διαμορφώθηκαν μετά τις ενοποιήσεις των ιδρυμάτων. Αναλυτική λίστα των ελληνικών Ακαδημαϊκών Βιβλιοθηκών και των Παραρτημάτων ανά ίδρυμα υπάρχει στην ιστοσελίδα της ΜΟΔΙΠΑΒ στον ακόλουθο σύνδεσμο: <https://mopab.seab.gr/?q=el/alllibpararthmata>.

Επιπρόσθετα, μετά τις σημαντικές αλλαγές στη σύνθεση των ΑΕΙ αλλά και των Βιβλιοθηκών που ανήκουν σε αυτά στη φετινή έκθεση γίνεται επανεκκίνηση του υπολογισμού των συγκριτικών δεικτών. Θυμίζουμε ότι επειδή άλλαξαν τα ιδρύματα και οι Βιβλιοθήκες που ανήκουν σε αυτά, στην Έκθεση για το 2019 δεν υπολογίστηκαν οι συγκριτικοί δείκτες, καθώς δεν μπορούσαν να συγκριθούν με τα δεδομένα των διαφορετικών ιδρυμάτων του 2018. Συνακόλουθα, οι συγκριτικοί δείκτες άρχισαν να υπολογίζονται ξανά στην έκθεση για το 2020 με τη σύγκριση των δεικτών μεταξύ του 2020 και του 2019.

Το σύνολο των ερωτηματολογίων που συλλέχθηκαν εμφανίζεται στην ιστοσελίδα της ΜΟΔΙΠΑΒ¹.

Τα στοιχεία που παρουσιάζονται στην «Έκθεση Στατιστικών Στοιχείων Ακαδημαϊκών Βιβλιοθηκών 2023» είναι αυτά που καταχωρήθηκαν από τις Βιβλιοθήκες στη βάση δεδομένων και τυχόν σφάλματα ή ανακολουθίες ή ανακρίβειες οφείλονται στα στοιχεία που δόθηκαν στη ΜΟΔΙΠΑΒ. Βέβαια το προσωπικό της ΜΟΔΙΠΑΒ, στον βαθμό που αυτό ήταν δυνατό, δαπάνησε αρκετό χρόνο, αλλά και προσπάθεια για τον ποιοτικό έλεγχο των στοιχείων που καταχώρησαν οι Βιβλιοθήκες. Οι παρατηρήσεις, οι σημειώσεις και τα σχόλια που καταχωρήθηκαν από τις Ακαδημαϊκές Βιβλιοθήκες στο πεδίο *Σχόλια – Παρατηρήσεις* του ερωτηματολογίου παρατίθενται στο Παράρτημα ΙΙ της παρούσας έκδοσης, προκειμένου να δοθούν διευκρινίσεις σχετικά με οποιεσδήποτε ασάφειες, σφάλματα ή αποκλίσεις στοιχείων.

Στην παρούσα έκθεση υπολογίστηκαν δείκτες που καθιερώθηκαν στη συνάντηση των εκπροσώπων των Ακαδημαϊκών Βιβλιοθηκών τον Απρίλιο του 2001 στα Ιωάννινα, δείκτες που προστέθηκαν κατά το 2008, αλλά και ορισμένοι νέοι οι οποίοι προστέθηκαν το 2011. Πρόκειται για τους ακόλουθους δείκτες αξιολόγησης:

Α. Διείσδυση της Βιβλιοθήκης στον πληθυσμό

- **P32:** Ποσοστό εγγεγραμμένων χρηστών (Μελών της Ακαδημαϊκής Κοινότητας) της Βιβλιοθήκης επί του συνολικού πληθυσμού
- **P34:** Δανεισμοί υλικού συλλογής κατά κεφαλή

¹ Από την ιστοσελίδα της ΜΟΔΙΠΑΒ είναι δυνατό να προβληθούν σε κάθε ενδιαφερόμενο τα συμπληρωθέντα ερωτηματολόγια ανά έτος, Ίδρυμα, και Βιβλιοθήκη, ενεργοποιώντας το link *Β1 Στατιστικών Στοιχείων* (ή <http://mopab.seab.gr/?q=node/14>).

B. Ποιότητα και Χρήση Συλλογής

- **P36:** Αριθμός τεκμηρίων συλλογής Βιβλιοθήκης κατά κεφαλή
- **P24:** Τρέχουσες έντυπες συνδρομές περιοδικών εκδόσεων ανά μέλος Διδακτικού και Ερευνητικού Προσωπικού
- **P37:** Μονογραφίες που εισήλθαν σε ένα έτος κατά κεφαλή
- **P29:** Ηλεκτρονικές συνδρομές ως προς τις έντυπες συνδρομές περιοδικών εκδόσεων

Γ. Χρήση Ηλεκτρονικών Υπηρεσιών

- **P31:** Εικονικές επισκέψεις (visit-sessions) του Web site της Βιβλιοθήκης μηνιαίως

Δ. Διαθεσιμότητα Υλικού

- **P46:** Σχέση αιτήσεων διαδανεισμού χρηστών της Βιβλιοθήκης και αιτήσεων διαδανεισμού από άλλες βιβλιοθήκες που διεκπεραιώθηκαν επιτυχώς

Ε. Υλικοτεχνική Υποδομή

- **P47:** Ώρες εβδομαδιαίας λειτουργίας της Βιβλιοθήκης
- **P49:** Διαθέσιμες θέσεις αναγνωστηρίου για τους χρήστες στους χώρους της Βιβλιοθήκης κατά κεφαλή
- **P50:** Διαθέσιμες θέσεις εργασίας σε Η/Υ για τους χρήστες στους χώρους της Βιβλιοθήκης κατά κεφαλή

ΣΤ. Προσωπικό και Ποιότητα Πληροφοριακών Υπηρεσιών

- **P51:** Προσωπικό κατά κεφαλή
- **P4:** Βιβλιοθηκονόμοι ως προς το συνολικό προσωπικό της Βιβλιοθήκης
- **P52:** Προσωπικό άλλων Ειδικοτήτων που εκτελεί βιβλιοθηκονομικές εργασίες ως προς το συνολικό προσωπικό της Βιβλιοθήκης
- **P53:** Ειδικοί Πληροφορικής ως προς το συνολικό προσωπικό της Βιβλιοθήκης

Ζ. Εκπαίδευση και Υποστήριξη Χρηστών

- **P56:** Ποσοστό χρηστών που παρακολούθησαν κάποια/ες από τις εκπαιδευτικές, ενημερωτικές δραστηριότητες της Βιβλιοθήκης κατά τη διάρκεια ενός έτους κατά κεφαλή

Η. Δαπάνες Βιβλιοθήκης

- **P10:** Ποσοστό κόστους πρόσκτησης μονογραφιών επί του συνολικού κόστους πρόσκτησης υλικού (έντυπου και ηλεκτρονικού) της Βιβλιοθήκης
- **P7:** Ποσοστό κόστους πρόσκτησης έντυπων περιοδικών εκδόσεων επί του συνολικού κόστους πρόσκτησης υλικού (έντυπου και ηλεκτρονικού) της Βιβλιοθήκης
- **P57:** Ποσοστό κόστους πρόσκτησης ηλεκτρονικών πηγών πληροφόρησης επί του συνολικού κόστους πρόσκτησης υλικού (έντυπου και ηλεκτρονικού) της Βιβλιοθήκης
- **P58:** Κόστος πρόσκτησης ηλεκτρονικών πηγών πληροφόρησης ως προς το κόστος πρόσκτησης έντυπων περιοδικών εκδόσεων
- **P16:** Ποσοστό δαπανών βιβλιοδεσίας ως προς τις συνολικές λειτουργικές δαπάνες
- **P17:** Ποσοστό λειτουργικών δαπανών Βιβλιοθήκης ως προς τις συνολικές δαπάνες
- **P59:** Κόστος πρόσκτησης μονογραφιών κατά κεφαλή
- **P60:** Κόστος πρόσκτησης έντυπων περιοδικών εκδόσεων κατά κεφαλή
- **P61:** Κόστος πρόσκτησης ηλεκτρονικών πηγών πληροφόρησης κατά κεφαλή
- **P62:** Κόστος πρόσκτησης ηλεκτρονικών και έντυπων πηγών πληροφόρησης κατά κεφαλή
- **P63:** Συνολικές λειτουργικές δαπάνες Βιβλιοθήκης κατά κεφαλή
- **P64:** Συνολικές δαπάνες Βιβλιοθήκης κατά κεφαλή
- **P65:** Συνολικές δαπάνες Βιβλιοθήκης ως προς τις συνολικές δαπάνες ιδρύματος
- **P66:** Έσοδα της Βιβλιοθήκης από Υπηρεσίες ως προς τη Συνολική Χρηματοδότηση και Έσοδα Βιβλιοθήκης

Υπογραμμίζεται ότι κρίθηκε σκόπιμο να μην παραθέτονται στην ετήσια Έκθεση Στατιστικών Στοιχείων της ΜΟΔΙΠΑΒ, όσοι από τους Καθιερωμένους Δείκτες Αξιολόγησης

δεν είναι εφικτό να υπολογιστούν, λόγω δυσκολίας στη συλλογή των αντίστοιχων στατιστικών τους στοιχείων από μέρους των Ακαδημαϊκών Βιβλιοθηκών.

Για περισσότερες πληροφορίες σχετικά με τους Καθιερωμένους Δείκτες Αξιολόγησης Ακαδημαϊκών Βιβλιοθηκών μπορεί κανείς να συμβουλευτεί την ηλεκτρονική διεύθυνση της ΜΟΔΙΠΑΒ (http://mopab.seab.gr/sites/default/files/mopab_statistical_indicators_new.pdf). Επίσης, προκειμένου για την καλύτερη κατανόηση του υπολογισμού των παραπάνω δεικτών κρίθηκε αναγκαία και η τυποποίηση των ερωτήσεων του ετήσιου ερωτηματολογίου της ΜΟΔΙΠΑΒ (http://mopab.seab.gr/sites/default/files/mopab_guide_questions.pdf).

Η έκθεση αποτελείται από τα ακόλουθα μέρη:

- το πρώτο μέρος περιλαμβάνει:
 - α) συγκεντρωτικά στατιστικά στοιχεία, πίνακες και γραφήματα για το 2023,
 - β) συγκεντρωτικά συγκριτικά στοιχεία των ετών 1998 έως και 2023 που αφορούν στις δαπάνες, την ανάπτυξη της συλλογής των μονογραφιών, το προσωπικό και
 - γ) συγκεντρωτικά συγκριτικά στοιχεία σχετικά με το κόστος των ηλεκτρονικών πηγών πληροφόρησης και των ηλεκτρονικών αιτημάτων πληροφόρησης των Ιδρυμάτων για τα έτη 2000 έως και 2023.
- το δεύτερο μέρος περιλαμβάνει αναλυτικούς πίνακες στατιστικών στοιχείων για τις συλλογές (μονογραφίες και περιοδικές εκδόσεις), τη χρηματοδότηση, τις δαπάνες, το προσωπικό, τις υπηρεσίες των Βιβλιοθηκών, τις ηλεκτρονικές πηγές πληροφόρησης, το κόστος τους και τις παρεχόμενες ηλεκτρονικές υπηρεσίες για το 2023.
- στο τρίτο μέρος γίνεται ο υπολογισμός των δεικτών αξιολόγησης Ακαδημαϊκών Βιβλιοθηκών για το έτος 2023.
- το τέταρτο μέρος περιλαμβάνει τα παραρτήματα I και II : Να σημειωθεί ότι στο παράρτημα I παρουσιάζεται το ερωτηματολόγιο που χρησιμοποιήθηκε για την πραγματοποίηση της έρευνας της ΜΟΔΙΠΑΒ, καθώς και οι οδηγίες συμπλήρωσής του, ενώ στο II τα σχόλια και οι παρατηρήσεις των βιβλιοθηκών.

Τέλος, να υπογραμμιστεί ότι στην παρούσα έκθεση αποφεύγονται οι συγκρίσεις μεταξύ Βιβλιοθηκών Ιδρυμάτων, αφού τα δεδομένα κάθε Βιβλιοθήκης ποικίλλουν από Ίδρυμα σε Ίδρυμα (όπως για παράδειγμα οι περίοδοι δανεισμού, ο αριθμός των βιβλίων για τον ταυτόχρονο δανεισμό, οι διαφορετικές πολιτικές για τους φοιτητές, το προσωπικό κ.ά.). Αντίθετα, παρουσιάζεται διαχρονικά η πορεία των δεικτών κάθε Ιδρύματος. Επίσης, ορισμένοι από τους δείκτες που παρουσιάζονται εκφράζουν μεγέθη που ενδιαφέρουν όχι μόνο τις Βιβλιοθήκες, αλλά και τις Διοικήσεις των Ιδρυμάτων. Με τον τρόπο αυτό ελπίζουμε ότι προσφέρουμε τα μέσα για τον καθορισμό των στόχων της Βιβλιοθήκης και τη βοήθεια στους διευθυντές ή προϊσταμένους των Ακαδημαϊκών Βιβλιοθηκών της χώρας μας, να πάρουν αποφάσεις σε ζητήματα που σχετίζονται με τη σύνταξη του προϋπολογισμού της Βιβλιοθήκης, το προσωπικό, τη διαδικασία ανάπτυξης της συλλογής και μία σειρά από άλλες εσωτερικές δραστηριότητες και υπηρεσίες της Βιβλιοθήκης.

ΣΤΑΤΙΣΤΙΚΟΙ ΠΙΝΑΚΕΣ ΚΑΙ ΓΡΑΦΗΜΑΤΑ
ΑΚΑΔΗΜΑΪΚΩΝ ΒΙΒΛΙΟΘΗΚΩΝ 2023

ΔΑΠΑΝΕΣ ΒΙΒΛΙΟΘΗΚΩΝ ΠΑΝΕΠΙΣΤΗΜΙΩΝ ΕΤΟΥΣ 2023

Κατά το οικονομικό έτος 2023 οι συνολικές δαπάνες των Ακαδημαϊκών Ιδρυμάτων της Ελλάδος για τις Βιβλιοθήκες τους ανήλθαν περίπου στο ύψος του 1.281.914€. Ειδικότερα, από τις Βιβλιοθήκες των Πανεπιστημίων δαπανήθηκαν συνολικά 709.222€ για προσακτήσεις υλικού, 15.190€ για βιβλιοδεσίες και 557.502 € για άλλες ανάγκες τους.

Όπως φαίνεται και από τον Πίνακα 1, το μεγαλύτερο ποσοστό δαπανών για τις Βιβλιοθήκες των Πανεπιστημίων (55% περίπου) αντιστοιχεί στις «προσακτήσεις υλικού», ενώ άλλο ένα 45% σε «άλλα έξοδα».

Πίνακας 1: Σύνολο Δαπανών έτους 2023

	Προσακτήσεις	Βιβλιοδεσία	Άλλα έξοδα	Σύνολο
Πανεπιστήμια	648.833	18.472	207.109	874.414

Δαπάνες Ελληνικών Ακαδημαϊκών Βιβλιοθηκών ΑΕΙ 2023

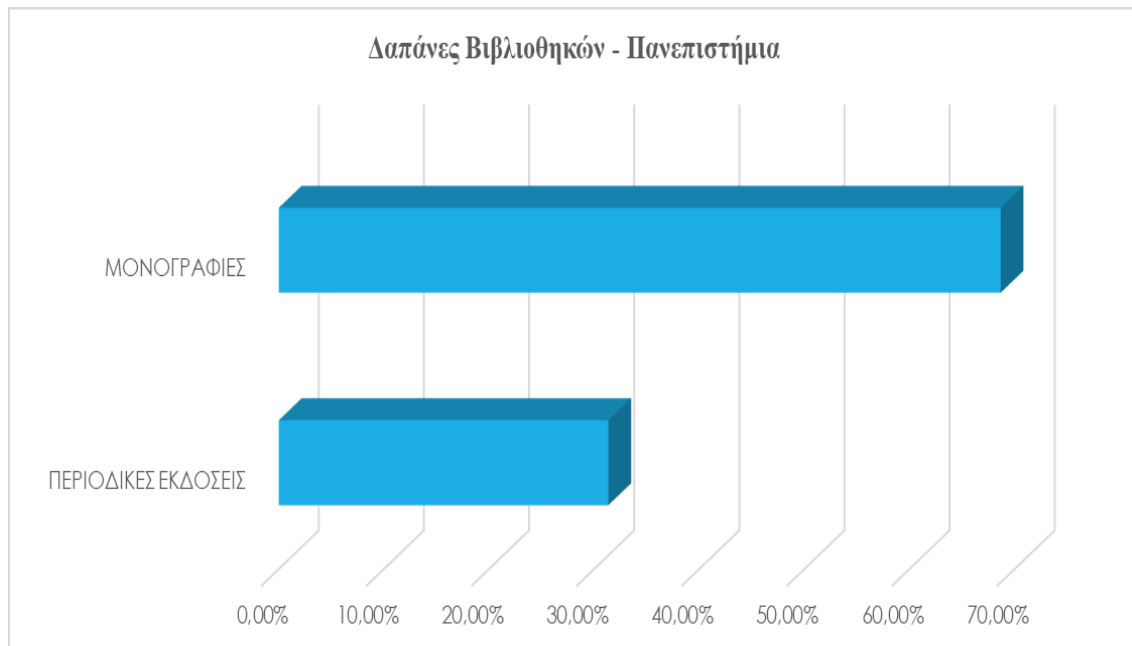


ΔΑΠΑΝΕΣ ΠΡΟΣΚΤΗΣΕΩΝ ΜΟΝΟΓΡΑΦΙΩΝ & ΠΕΡΙΟΔΙΚΩΝ ΕΚΔΟΣΕΩΝ ΠΑΝΕΠΙΣΤΗΜΙΩΝ 2023

Ο πίνακας 2 δείχνει τις δαπάνες για μονογραφίες και περιοδικές εκδόσεις συγκεντρωτικά για τις Ακαδημαϊκές Βιβλιοθήκες των Πανεπιστημίων για το έτος 2023. Σύμφωνα με τον πίνακα αυτόν παρατηρείται ότι για τα Πανεπιστήμια οι δαπάνες που αφορούν την αγορά μονογραφιών είναι μεγαλύτερες από εκείνες που σχετίζονται με τις συνδρομές των περιοδικών εκδόσεων (75,36% και 24,64% αντίστοιχα).

Πίνακας 2: Δαπάνες Μονογραφιών και Περιοδικών Εκδόσεων Ακαδημαϊκών Βιβλιοθηκών 2023

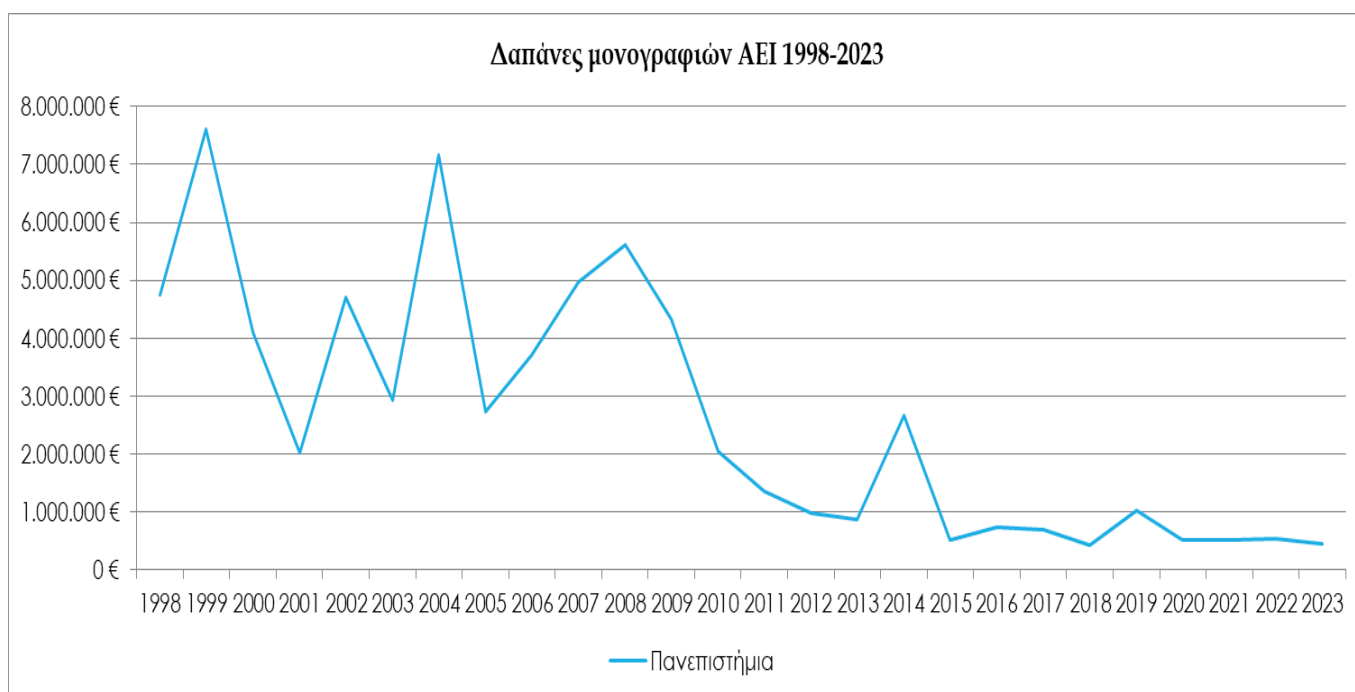
	Μονογραφίες	Περιοδικές εκδόσεις
Πανεπιστήμια	445.469	203.364



ΔΑΠΑΝΕΣ ΠΡΟΣΚΤΗΣΕΩΝ ΜΟΝΟΓΡΑΦΙΩΝ ΚΑΙ ΠΕΡΙΟΔΙΚΩΝ ΕΚΔΟΣΕΩΝ ΕΤΩΝ 1998-2023

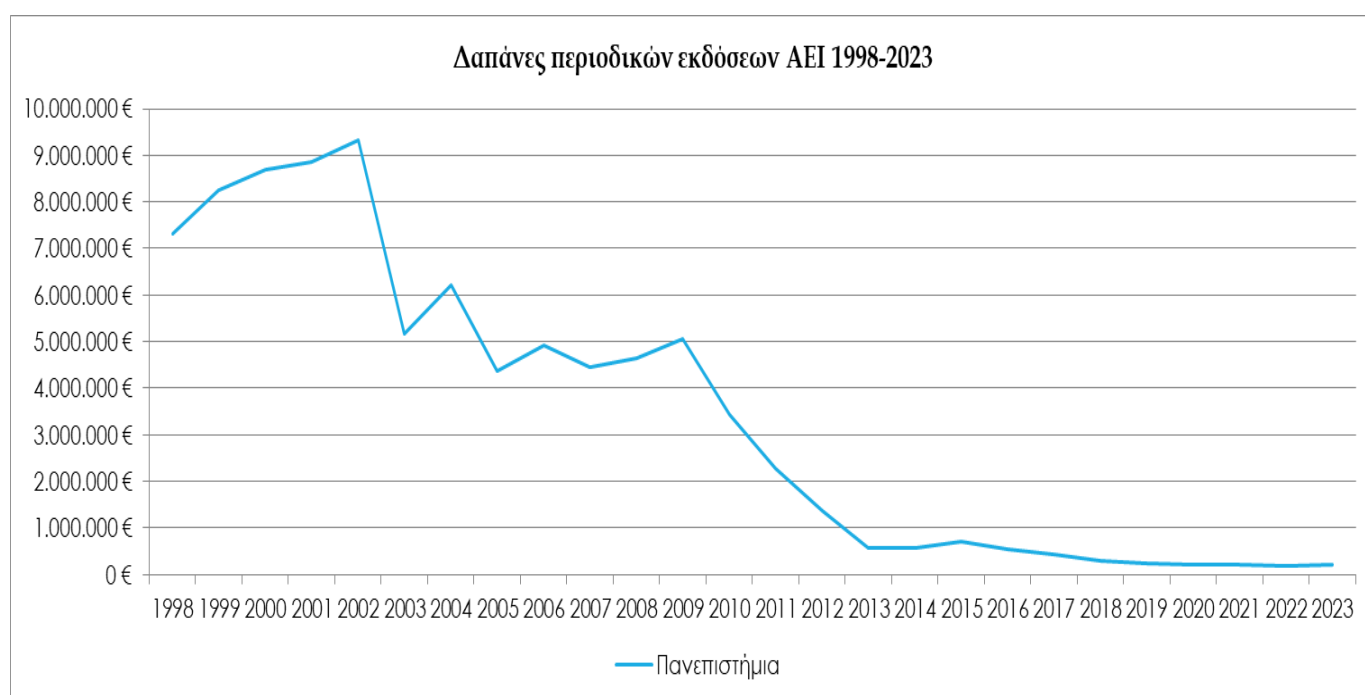
Πίνακας 3: Δαπάνες Προσκτήσεων Μονογραφιών για Πανεπιστήμια 1998-2023

	1998	1999	2000	2001	2002	2003
ΔΕΙ	4.757.517 €	7.609.729 €	4.103.642 €	2.030.083 €	4.702.333 €	2.933.087 €
	2004	2005	2006	2007	2008	2009
ΔΕΙ	7.172.402 €	2.740.232 €	3.699.758 €	4.971.500 €	5.605.360 €	4.333.746 €
	2010	2011	2012	2013	2014	2015
ΔΕΙ	2.036.240 €	1.357.417 €	980.802 €	868.578 €	2.662.956 €	529.620 €
	2016	2017	2018	2019	2020	2021
ΔΕΙ	733.707 €	706.819 €	423.124 €	1.038.169 €	526.132€	529.319€
	2022	2023				
ΔΕΙ	534.439 €	445.469 €				



Πίνακας 4: Δαπάνες Συνδρομών Περιοδικών Εκδόσεων 1998-2023

	1998	1999	2000	2001	2002	2003
ΑΕΙ	7.318.571 €	8.253.022 €	8.687.899 €	8.847.286 €	9.323.963 €	5.158.773 €
	2004	2005	2006	2007	2008	2009
ΑΕΙ	6.222.997 €	4.376.924 €	4.933.742 €	4.466.614 €	4.657.580 €	5.062.435 €
	2010	2011	2012	2013	2014	2015
ΑΕΙ	3.433.974 €	2.281.192 €	1.361.974 €	562.932 €	568.416 €	697.014 €
	2016	2017	2018	2019	2020	2021
ΑΕΙ	530.645 €	421.984 €	295.246 €	241.958 €	215.047€	209.527€
	2022	2023				
ΑΕΙ	174.783 €	203.364 €				



ΔΑΠΑΝΕΣ ΜΟΝΟΓΡΑΦΙΩΝ ΚΑΙ ΠΕΡΙΟΔΙΚΩΝ ΕΚΔΟΣΕΩΝ ΑΚΑΔΗΜΑΪΚΩΝ ΒΙΒΛΙΟΘΗΚΩΝ ΑΝΑ ΠΑΝΕΠΙΣΤΗΜΙΟ

Πίνακας 5: Δαπάνες Προσκτήσεων Μονογραφιών ανά Ανώτατο Εκπαιδευτικό Ίδρυμα 2019-2023

Βιβλιοθήκες Παν/μίων	ΔΑΠΑΝΕΣ ΜΟΝΟΓΡΑΦΙΩΝ				
	2019	2020	2021	2022	2023
ΑΝΩΤΑΤΗ ΣΧΟΛΗ ΚΑΛΩΝ ΤΕΧΝΩΝ	7600	3926	5135	7764	8608
ΑΝΩΤΑΤΗ ΣΧΟΛΗ ΠΑΙΔΑΓΩΓΙΚΗΣ ΚΑΙ ΤΕΧΝΟΛΟΓΙΚΗΣ ΕΚΠΑΙΔΕΥΣΗΣ (ΑΣΠΑΙΤΕ)	333010	0	0	3285	3901
ΑΡΙΣΤΟΤΕΛΕΙΟ ΠΑΝΕΠΙΣΤΗΜΙΟ ΘΕΣΣΑΛΟΝΙΚΗΣ	328910	65678	103657	80735	16747
ΓΕΩΠΟΝΙΚΟ ΠΑΝΕΠΙΣΤΗΜΙΟ ΑΘΗΝΩΝ	2103	14945	15958	24200	26200
ΔΗΜΟΚΡΙΤΕΙΟ ΠΑΝΕΠΙΣΤΗΜΙΟ ΘΡΑΚΗΣ	40642	27666	12449	12593	11513
ΔΙΕΘΝΕΣ ΠΑΝΕΠΙΣΤΗΜΙΟ ΤΗΣ ΕΛΛΑΔΟΣ	1391	0	0	0	67389
ΕΘΝΙΚΟ ΚΑΠΟΔΙΣΤΡΙΑΚΟ ΠΑΝΕΠΙΣΤΗΜΙΟ ΑΘΗΝΩΝ	65940	93833	73145	111651	67363
ΕΘΝΙΚΟ ΜΕΤΣΟΒΙΟ ΠΟΛΥΤΕΧΝΕΙΟ	0	3360	2996	8555	8555
ΕΛΛΗΝΙΚΟ ΑΝΟΙΚΤΟ ΠΑΝΕΠΙΣΤΗΜΙΟ	0	1247	575	219	816
ΕΛΛΗΝΙΚΟ ΜΕΣΟΓΕΙΑΚΟ ΠΑΝΕΠΙΣΤΗΜΙΟ	0	1500	6693	3229	7525
ΙΟΝΙΟ ΠΑΝΕΠΙΣΤΗΜΙΟ	14604	7733	18800	9589	0
ΟΙΚΟΝΟΜΙΚΟ ΠΑΝΕΠΙΣΤΗΜΙΟ ΑΘΗΝΩΝ	30000	28033	14392	9997	9959
ΠΑΝΕΠΙΣΤΗΜΙΟ ΑΙΓΑΙΟΥ	0	0	0	0	0
ΠΑΝΕΠΙΣΤΗΜΙΟ ΔΥΤΙΚΗΣ ΑΤΤΙΚΗΣ	0	63701	62779	59922	0
ΠΑΝΕΠΙΣΤΗΜΙΟ ΔΥΤΙΚΗΣ ΜΑΚΕΔΟΝΙΑΣ	4575	4907	700	2604	1602
ΠΑΝΕΠΙΣΤΗΜΙΟ ΘΕΣΣΑΛΙΑΣ	49991	4491	40918	63701	45980

ΠΑΝΕΠΙΣΤΗΜΙΟ ΙΩΑΝΝΙΝΩΝ	0	4529	5792	5583	7238
ΠΑΝΕΠΙΣΤΗΜΙΟ ΚΡΗΤΗΣ	38538	88554	50085	34144	33638
ΠΑΝΕΠΙΣΤΗΜΙΟ ΜΑΚΕΔΟΝΙΑΣ	23948	25020	5785	7625	15450
ΠΑΝΕΠΙΣΤΗΜΙΟ ΠΑΤΡΩΝ	0	0	0	0	0
ΠΑΝΕΠΙΣΤΗΜΙΟ ΠΕΙΡΑΙΩΣ	26629	27849	27024	28716	28938
ΠΑΝΕΠΙΣΤΗΜΙΟ ΠΕΛΟΠΟΝΝΗΣΟΥ	20384	10000	30000	6635	28388
ΠΑΝΤΕΙΟ ΠΑΝΕΠΙΣΤΗΜΙΟ ΑΘΗΝΩΝ	38315	36444	40376	52027	54615
ΠΟΛΥΤΕΧΝΕΙΟ ΚΡΗΤΗΣ	11440	11255	11185	0	0
ΧΑΡΟΚΟΠΕΙΟ ΠΑΝΕΠΙΣΤΗΜΙΟ ΑΘΗΝΩΝ	149	1461	875	1665	1044

ΔΑΠΑΝΕΣ ΜΟΝΟΓΡΑΦΙΩΝ ΚΑΙ ΠΕΡΙΟΔΙΚΩΝ ΕΚΔΟΣΕΩΝ ΑΚΑΔΗΜΑΪΚΩΝ ΒΙΒΛΙΟΘΗΚΩΝ ΑΝΑ ΠΑΝΕΠΙΣΤΗΜΙΟ

Πίνακας 6: Δαπάνες Προσκτήσεων Περιοδικών Εκδόσεων ανά Ανώτατο Εκπαιδευτικό Ίδρυμα 2019-2023

ΔΑΠΑΝΕΣ ΠΕΡΙΟΔΙΚΩΝ ΕΚΔΟΣΕΩΝ

Βιβλιοθήκες Παν/μίων	2019	2020	2021	2022	2022
ΑΝΩΤΑΤΗ ΣΧΟΛΗ ΚΑΛΩΝ ΤΕΧΝΩΝ	12500	8818	7939	9	8290
ΑΝΩΤΑΤΗ ΣΧΟΛΗ ΠΑΙΔΑΓΩΓΙΚΗΣ ΚΑΙ ΤΕΧΝΟΛΟΓΙΚΗΣ ΕΚΠΑΙΔΕΥΣΗΣ (ΑΣΠΑΙΤΕ)	0	0	0	0	0
ΑΡΙΣΤΟΤΕΛΕΙΟ ΠΑΝΕΠΙΣΤΗΜΙΟ ΘΕΣΣΑΛΟΝΙΚΗΣ	200	4150	3909	3880	5060
ΓΕΩΠΟΝΙΚΟ ΠΑΝΕΠΙΣΤΗΜΙΟ ΑΘΗΝΩΝ	276	300	306	266	266
ΔΗΜΟΚΡΙΤΕΙΟ ΠΑΝΕΠΙΣΤΗΜΙΟ ΘΡΑΚΗΣ	5350	5674	5305	5280	5347
ΔΙΕΘΝΕΣ ΠΑΝΕΠΙΣΤΗΜΙΟ ΤΗΣ ΕΛΛΑΔΟΣ	9394	3024	2617	2272	1648
ΕΘΝΙΚΟ ΚΑΠΟΔΙΣΤΡΙΑΚΟ ΠΑΝΕΠΙΣΤΗΜΙΟ ΑΘΗΝΩΝ	33833	4900	3525	19237	6062
ΕΘΝΙΚΟ ΜΕΤΣΟΒΙΟ ΠΟΛΥΤΕΧΝΕΙΟ	736	696	696	696	696
ΕΛΛΗΝΙΚΟ ΑΝΟΙΚΤΟ ΠΑΝΕΠΙΣΤΗΜΙΟ	1707	1716	1271	1428	1197
ΕΛΛΗΝΙΚΟ ΜΕΣΟΓΕΙΑΚΟ ΠΑΝΕΠΙΣΤΗΜΙΟ	878	878	5975	5975	1119
ΙΟΝΙΟ ΠΑΝΕΠΙΣΤΗΜΙΟ	0	0	0	0	0
ΟΙΚΟΝΟΜΙΚΟ ΠΑΝΕΠΙΣΤΗΜΙΟ ΑΘΗΝΩΝ	6725	6708	4815	5679	3881
ΠΑΝΕΠΙΣΤΗΜΙΟ ΑΙΓΑΙΟΥ	14508	15451	15188	15716	18633
ΠΑΝΕΠΙΣΤΗΜΙΟ ΔΥΤΙΚΗΣ ΑΤΤΙΚΗΣ	1234	1234	1242	962	972
ΠΑΝΕΠΙΣΤΗΜΙΟ ΔΥΤΙΚΗΣ ΜΑΚΕΔΟΝΙΑΣ	2650	3491	1870	0	0
ΠΑΝΕΠΙΣΤΗΜΙΟ ΘΕΣΣΑΛΙΑΣ	212	21369	25002	0	27750

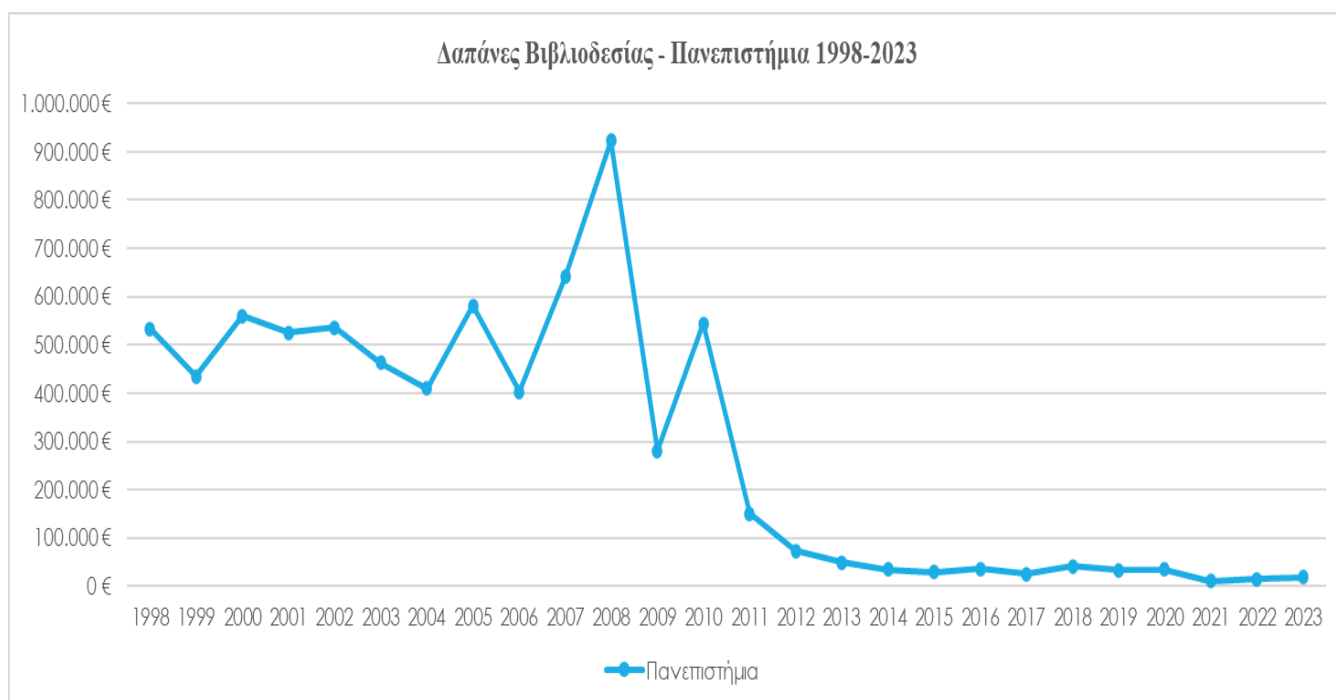
ΠΑΝΕΠΙΣΤΗΜΙΟ ΙΩΑΝΝΙΝΩΝ	1900	1555	1761	1759	1666
ΠΑΝΕΠΙΣΤΗΜΙΟ ΚΡΗΤΗΣ	125826	113648	108083	83755	97163
ΠΑΝΕΠΙΣΤΗΜΙΟ ΜΑΚΕΔΟΝΙΑΣ	14650	13875	12865	19186	13097
ΠΑΝΕΠΙΣΤΗΜΙΟ ΠΑΤΡΩΝ	2072	500	138	250	358
ΠΑΝΕΠΙΣΤΗΜΙΟ ΠΕΙΡΑΙΩΣ	0	0	0	0	0
ΠΑΝΕΠΙΣΤΗΜΙΟ ΠΕΛΟΠΟΝΝΗΣΟΥ	1438	828	719	568	2008
ΠΑΝΤΕΙΟ ΠΑΝΕΠΙΣΤΗΜΙΟ ΑΘΗΝΩΝ	0	0	0	0	0
ΠΟΛΥΤΕΧΝΕΙΟ ΚΡΗΤΗΣ	5869	6232	6301	7865	8151
ΧΑΡΟΚΟΠΕΙΟ ΠΑΝΕΠΙΣΤΗΜΙΟ ΑΘΗΝΩΝ	0	0	0	0	0

ΔΑΠΑΝΕΣ ΒΙΒΛΙΟΔΕΣΙΑΣ

Στον πίνακα 9 παρουσιάζονται οι δαπάνες Βιβλιοδεσίας των Ακαδημαϊκών Ιδρυμάτων για τα οικονομικά έτη 1998-2023.

Πίνακας 9: Δαπάνες Βιβλιοδεσίας Πανεπιστημίων 1998-2023

	1998	1999	2000	2001	2002	2003
Πανεπιστήμια	534.046 €	435.088 €	560.268 €	525.211 €	535.767 €	463.080 €
	2004	2005	2006	2007	2008	2009
Πανεπιστήμια	409.144 €	581.128 €	403.071 €	641.230 €	923.153 €	280.359 €
	2010	2011	2012	2013	2014	2015
Πανεπιστήμια	544.628 €	150.180 €	72.762 €	49.123 €	34.272 €	29.388 €
	2016	2017	2018	2019	2020	2021
Πανεπιστήμια	36.593 €	25.877 €	41.633 €	33.877 €	34.767 €	10.611€
	2022	2023				
Πανεπιστήμια	15.190 €	18.472 €				



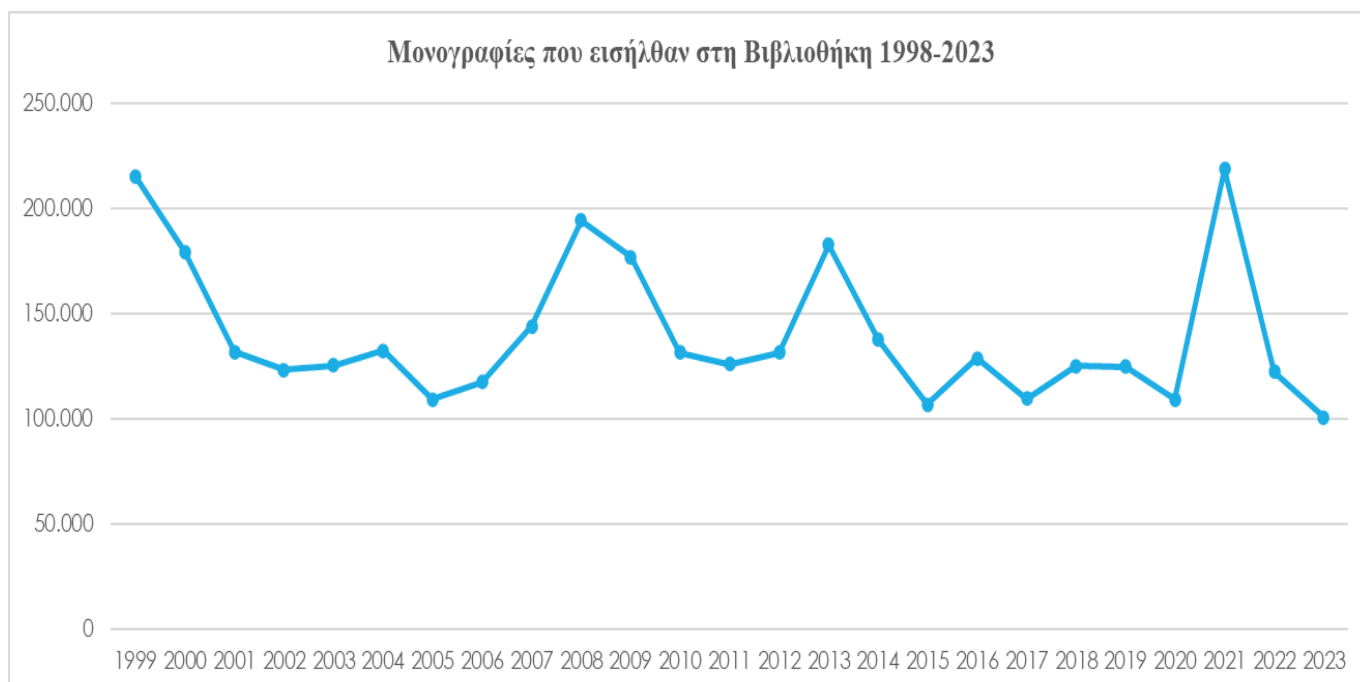
ΑΝΑΠΤΥΞΗ ΣΥΛΛΟΓΗΣ

ΜΟΝΟΓΡΑΦΙΕΣ

Η ανάπτυξη της Συλλογής των Ακαδημαϊκών Βιβλιοθηκών Πανεπιστημίων όσον αφορά τα έτη 1998-2023, παρουσιάζεται συγκεντρωτικά στον πίνακα 10. Πιο κάτω, ο πίνακας 11 παραθέτει αναλυτικά ανά Ίδρυμα την ανάπτυξη της συλλογής των Βιβλιοθηκών από το 1998 έως το 2023.

Πίνακας 10: Μονογραφίες που εισήλθαν στη Βιβλιοθήκη κατά τα έτη 1998-2023

	1998	1999	2000	2001	2002	2003
Πανεπιστήμια	199.866	215.026	179.200	131.938	123.265	125.593
	2004	2005	2006	2007	2008	2009
Πανεπιστήμια	132.505	109.222	117.671	144.116	194.229	176.901
	2010	2011	2012	2013	2014	2015
Πανεπιστήμια	131.567	126.181	131.540	182.583	137.515	107.003
	2016	2017	2018	2019	2020	2021
Πανεπιστήμια	128.726	109.643	125.209	124.851	109.213	218.553
	2022	2023				
Πανεπιστήμια	122.349	100.699				



Πίνακας 11: Μονογραφίες που εισήλθαν στη Βιβλιοθήκη 1998-2023

Βιβλιοθήκες Παν/μίων	ΜΟΝΟΓΡΑΦΙΕΣ				
	2019	2020	2021	2022	2023
ΑΝΩΤΑΤΗ ΣΧΟΛΗ ΚΑΛΩΝ ΤΕΧΝΩΝ	4190	4637	824	1653	968
ΑΝΩΤΑΤΗ ΣΧΟΛΗ ΠΑΙΔΑΓΩΓΙΚΗΣ ΚΑΙ ΤΕΧΝΟΛΟΓΙΚΗΣ ΕΚΠΑΙΔΕΥΣΗΣ (ΑΣΠΑΙΤΕ)	745	487	235	490	208
ΑΡΙΣΤΟΤΕΛΕΙΟ ΠΑΝΕΠΙΣΤΗΜΙΟ ΘΕΣΣΑΛΟΝΙΚΗΣ	32330	17637	24047	26738	19300
ΓΕΩΠΟΝΙΚΟ ΠΑΝΕΠΙΣΤΗΜΙΟ ΑΘΗΝΩΝ	208	836	871	743	771
ΔΗΜΟΚΡΙΤΕΙΟ ΠΑΝΕΠΙΣΤΗΜΙΟ ΘΡΑΚΗΣ	4443	4751	7451	2904	3536
ΔΙΕΘΝΕΣ ΠΑΝΕΠΙΣΤΗΜΙΟ ΤΗΣ ΕΛΛΑΔΟΣ	1959	1421	1643	2068	2124
ΕΘΝΙΚΟ ΚΑΠΟΔΙΣΤΡΙΑΚΟ ΠΑΝΕΠΙΣΤΗΜΙΟ ΑΘΗΝΩΝ	16258	12382	14226	16871	18274
ΕΘΝΙΚΟ ΜΕΤΣΟΒΙΟ ΠΟΛΥΤΕΧΝΕΙΟ	2943	2480	2930	2859	3927
ΕΛΛΗΝΙΚΟ ΑΝΟΙΚΤΟ ΠΑΝΕΠΙΣΤΗΜΙΟ	1107	572	2383	706	711
ΕΛΛΗΝΙΚΟ ΜΕΣΟΓΕΙΑΚΟ ΠΑΝΕΠΙΣΤΗΜΙΟ	840	1076	797	1307	968
ΙΟΝΙΟ ΠΑΝΕΠΙΣΤΗΜΙΟ	658	1587	658	656	536
ΟΙΚΟΝΟΜΙΚΟ ΠΑΝΕΠΙΣΤΗΜΙΟ ΑΘΗΝΩΝ	1656	1210	931	1107	1358
ΠΑΝΕΠΙΣΤΗΜΙΟ ΑΙΓΑΙΟΥ	1221	2599	2743	3582	3250
ΠΑΝΕΠΙΣΤΗΜΙΟ ΔΥΤΙΚΗΣ ΑΤΤΙΚΗΣ	5522	3883	4376	4172	3167
ΠΑΝΕΠΙΣΤΗΜΙΟ ΔΥΤΙΚΗΣ ΜΑΚΕΔΟΝΙΑΣ	1858	990	1821	2644	2593
ΠΑΝΕΠΙΣΤΗΜΙΟ ΘΕΣΣΑΛΙΑΣ	7867	9137	5075	6253	3210
ΠΑΝΕΠΙΣΤΗΜΙΟ ΙΩΑΝΝΙΝΩΝ	6774	5601	4768	6134	4210

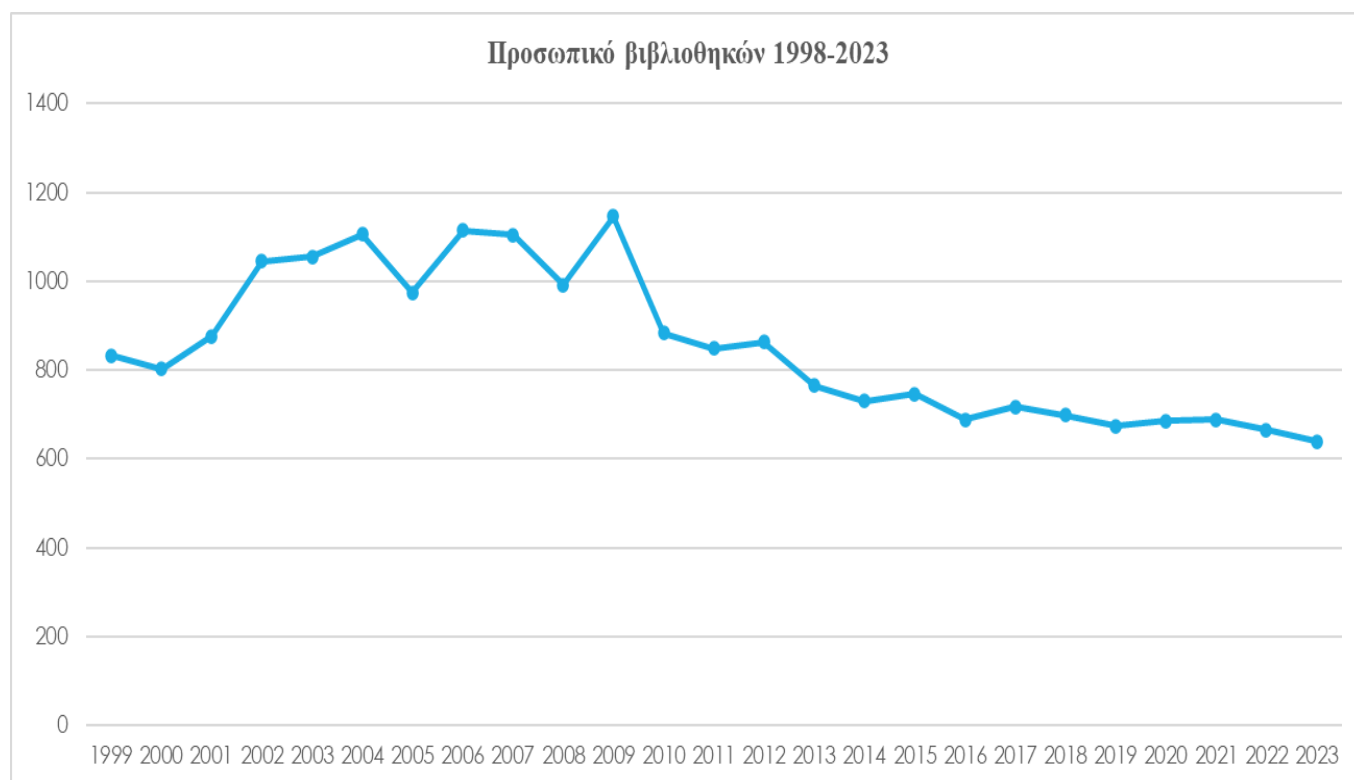
ΠΑΝΕΠΙΣΤΗΜΙΟ ΚΡΗΤΗΣ	7194	7486	15618	15337	12082
ΠΑΝΕΠΙΣΤΗΜΙΟ ΜΑΚΕΔΟΝΙΑΣ	1752	1213	1248	1242	978
ΠΑΝΕΠΙΣΤΗΜΙΟ ΠΑΤΡΩΝ	7061	7230	96959	12873	7395
ΠΑΝΕΠΙΣΤΗΜΙΟ ΠΕΙΡΑΙΩΣ	8987	13467	17658	1979	1439
ΠΑΝΕΠΙΣΤΗΜΙΟ ΠΕΛΟΠΟΝΝΗΣΟΥ	1814	2290	5145	3624	2142
ΠΑΝΤΕΙΟ ΠΑΝΕΠΙΣΤΗΜΙΟ ΑΘΗΝΩΝ	5385	4811	4644	5004	6174
ΠΟΛΥΤΕΧΝΕΙΟ ΚΡΗΤΗΣ	756	486	452	444	438
ΧΑΡΟΚΟΠΕΙΟ ΠΑΝΕΠΙΣΤΗΜΙΟ ΑΘΗΝΩΝ	1323	944	1050	959	940

ΠΡΟΣΩΠΙΚΟ ΒΙΒΛΙΟΘΗΚΗΣ

Ο ακόλουθος πίνακας παρουσιάζει το σύνολο του προσωπικού στις Ελληνικές Ακαδημαϊκές Βιβλιοθήκες από το 1998 έως και το 2023.

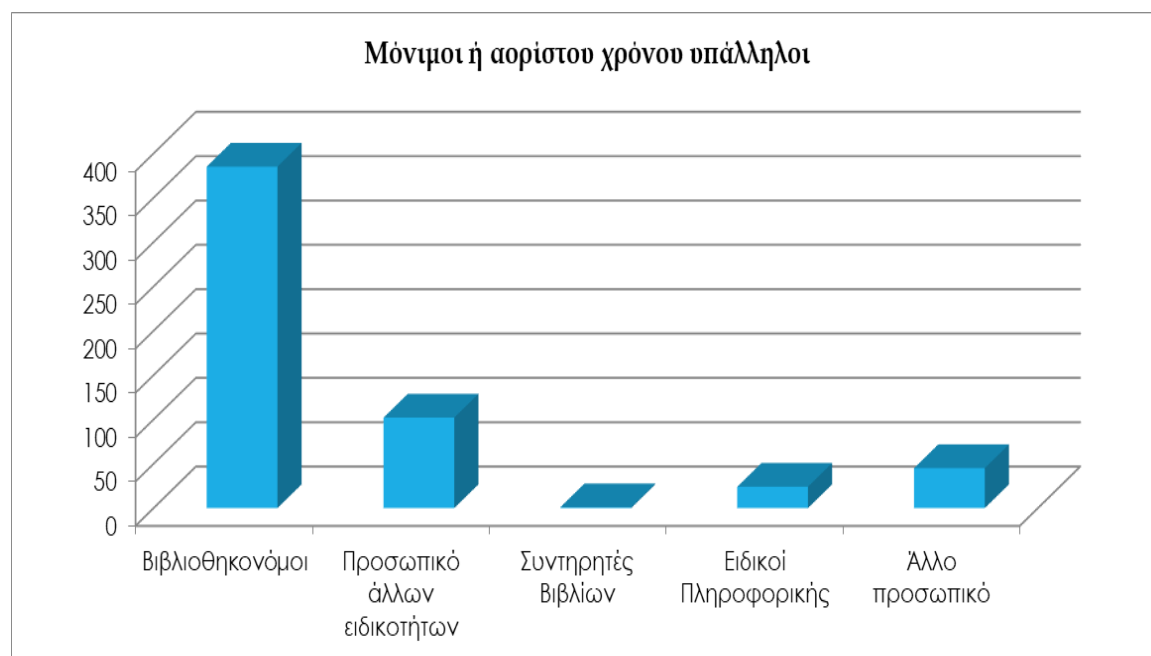
Πίνακας 12: Προσωπικό Ακαδημαϊκών Βιβλιοθηκών 1998-2023

	1998	1999	2000	2001	2002	2003
Πανεπιστήμια	726	833	803	877	1.046	1.056
	2004	2005	2006	2007	2008	2009
Πανεπιστήμια	1.106	974	1.115	1.104	992	1147
	2010	2011	2012	2013	2014	2015
Πανεπιστήμια	883	849	864	765	730	746
	2016	2017	2018	2019	2020	2021
Πανεπιστήμια	689	718	699	674	686	688
	2022	2023				
Πανεπιστήμια	666	639				



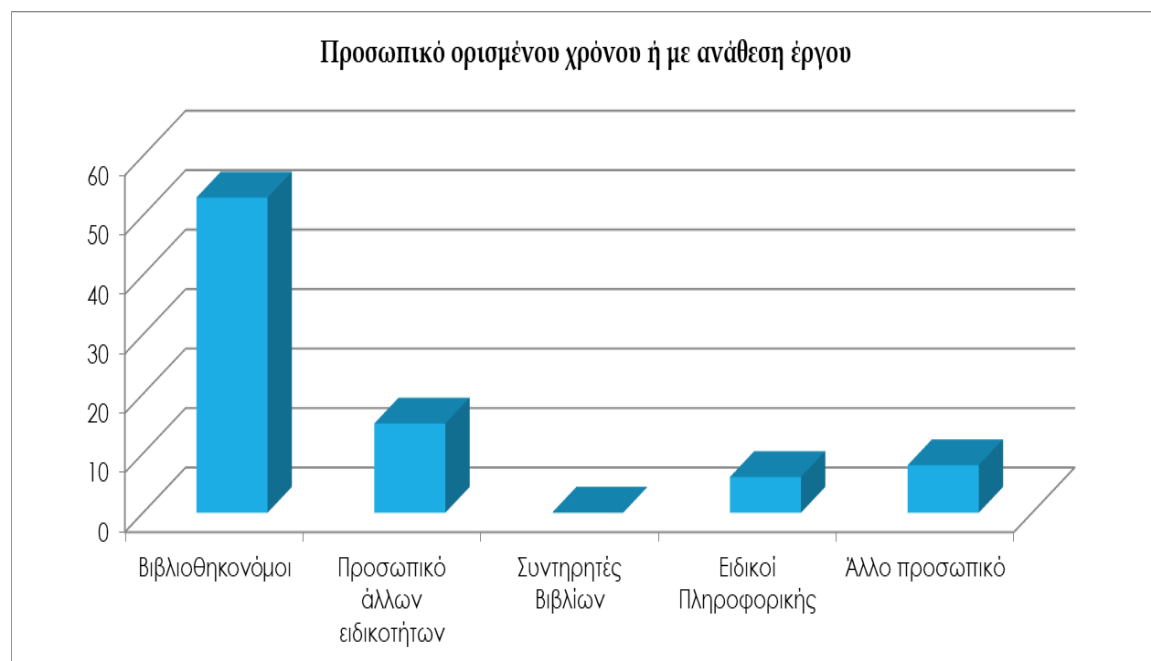
Οι παρακάτω πίνακες (13 και 14) παρουσιάζουν το προσωπικό των ελληνικών Ακαδημαϊκών Βιβλιοθηκών ανά κατηγορία. Στον Πίνακα 13 παρουσιάζεται αναλυτικά το μόνιμο ή αορίστου χρόνου προσωπικό των ελληνικών Ακαδημαϊκών Βιβλιοθηκών.

	Βιβλιοθηκονόμοι	Προσωπικό άλλων ειδικοτήτων	Συντηρητές Βιβλίων	Ειδικοί Πληροφορικής	Άλλο προσωπικό	Σύνολο
ΠΑΝΕΠΙΣΤΗΜΙΑ	385	102	1	24	45	557



Στον Πίνακα 14 παρουσιάζεται αναλυτικά το προσωπικό ορισμένου χρόνου ή με ανάθεση έργου των ελληνικών Ακαδημαϊκών Βιβλιοθηκών.

	Βιβλιοθηκονόμοι	Προσωπικό άλλων ειδικοτήτων	Συντηρητές Βιβλίων	Ειδικοί Πληροφορικής	Άλλο προσωπικό	Σύνολο
ΠΑΝΕΠΙΣΤΗΜΙΑ	53	15	0	6	8	82

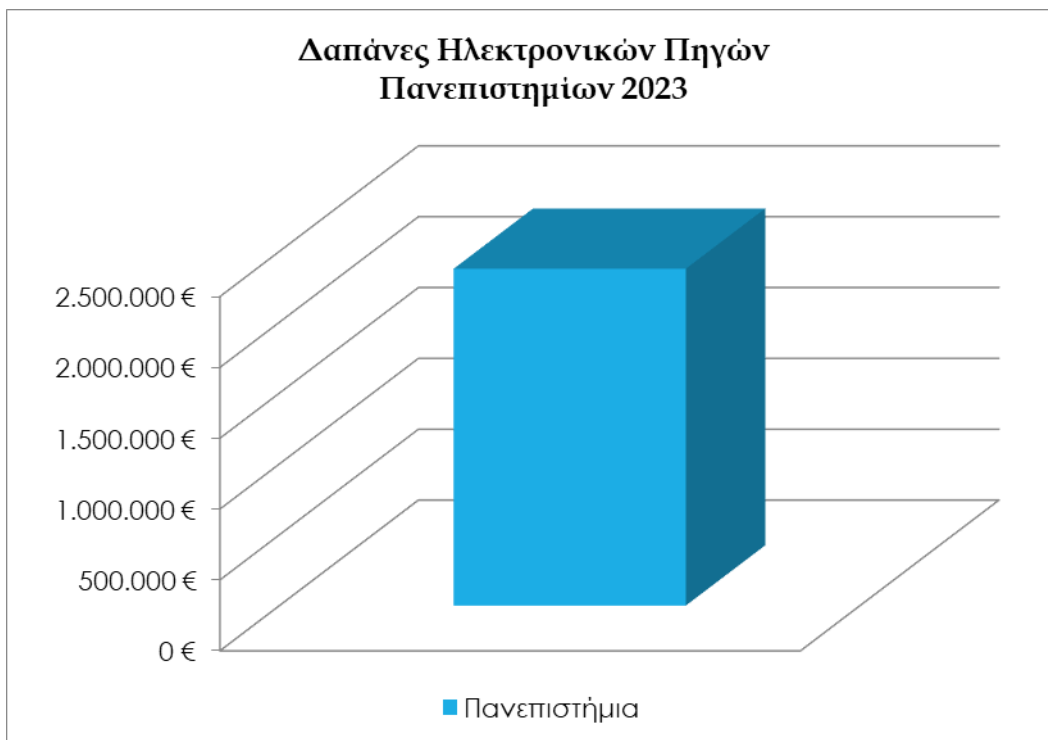


ΗΛΕΚΤΡΟΝΙΚΕΣ ΠΗΓΕΣ – ΧΡΗΣΗ ΗΛΕΚΤΡΟΝΙΚΩΝ ΥΠΗΡΕΣΙΩΝ ΠΛΗΡΟΦΟΡΗΣΗΣ ΒΙΒΛΙΟΘΗΚΩΝ 2023

Πίνακας 15: Δαπάνες Ηλεκτρονικών Πηγών 2023
ΚΟΣΤΟΣ ΣΥΝΔΡΟΜΩΝ ΗΛΕΚΤΡΟΝΙΚΩΝ ΠΕΡΙΟΔΙΚΩΝ, ΒΙΒΛΙΩΝ
ΚΑΙ ΒΑΣΕΩΝ ΔΕΔΟΜΕΝΩΝ

Πανεπιστήμια

2.376.882 €



Πίνακας 16: Ηλεκτρονικά Αιτήματα Πληροφόρησης 2023

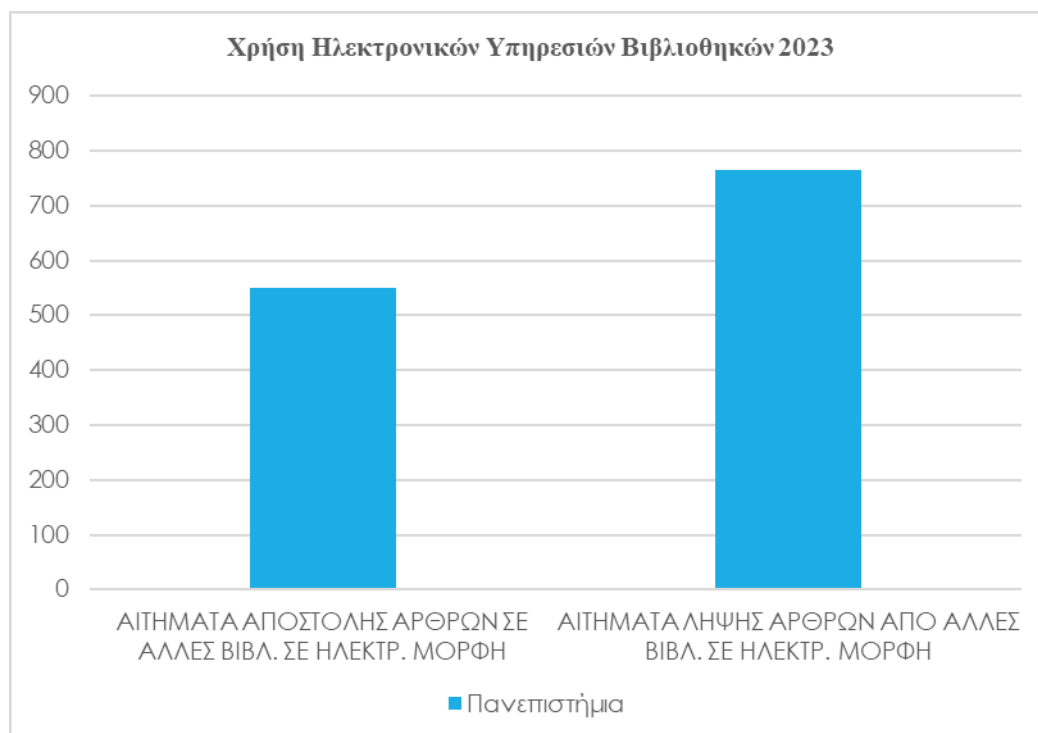
ΑΙΤΗΜΑΤΑ ΑΠΟΣΤΟΛΗΣ ΑΡΘΡΩΝ
ΣΕ ΑΛΛΕΣ ΒΙΒΛ. ΣΕ ΗΛΕΚΤΡ.
ΜΟΡΦΗ

ΑΙΤΗΜΑΤΑ ΛΗΨΗΣ ΑΡΘΡΩΝ ΑΠΟ
ΑΛΛΕΣ ΒΙΒΛ. ΣΕ ΗΛΕΚΤΡ. ΜΟΡΦΗ

Πανεπιστήμια

551

765

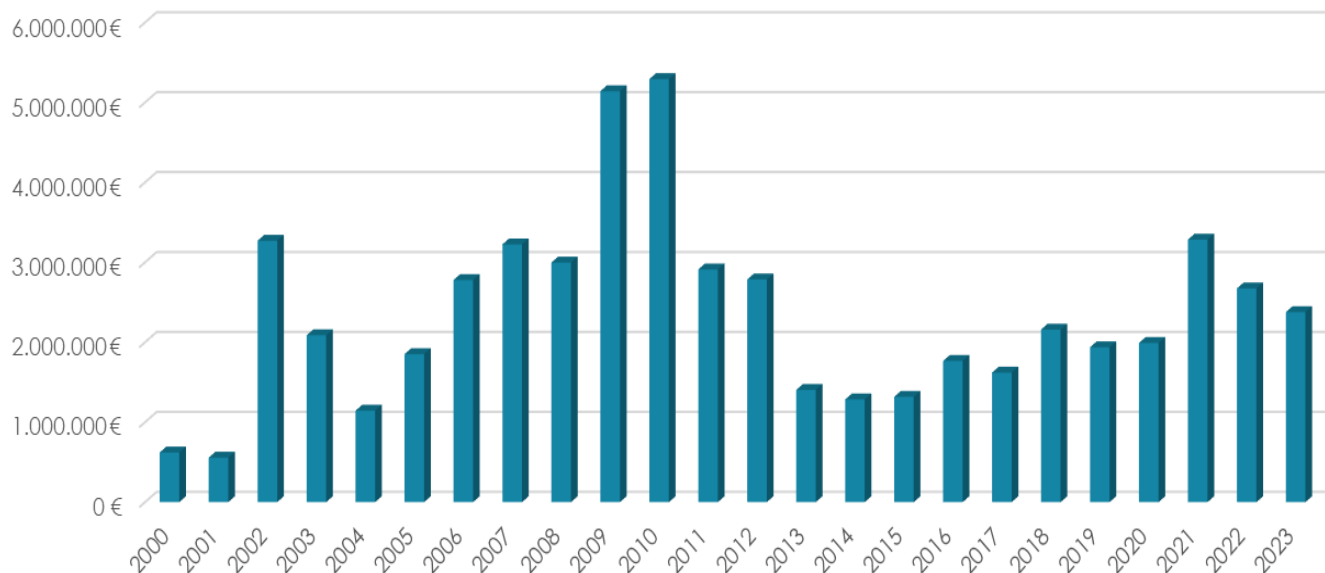


ΣΥΓΚΡΙΤΙΚΑ ΣΤΟΙΧΕΙΑ ΗΛΕΚΤΡΟΝΙΚΩΝ ΠΗΓΩΝ ΠΛΗΡΟΦΟΡΗΣΗΣ ΑΚΑΔΗΜΑΪΚΩΝ ΒΙΒΛΙΟΘΗΚΩΝ 2000-2023

Πίνακας 17: Δαπάνες Ηλεκτρονικών Πηγών 2000-2023 για τα Πανεπιστήμια

Κόστος Ηλεκτρονικών Πηγών	
2000	621.502 €
2001	556.135 €
2002	3.270.425 €
2003	2.086.933 €
2004	1.144.617 €
2005	1.851.253 €
2006	2.778.262 €
2007	3.224.437 €
2008	2.997.636 €
2009	5.140.793 €
2010	5.291.782 €
2011	2.911.164 €
2012	2.785.466 €
2013	1.403.717 €
2014	1.284.529 €
2015	1.317.149 €
2016	1.766.060 €
2017	1.620.523 €
2018	2.158.649 €
2019	1.937.290 €
2020	1.991.732 €
2021	3.284.169 €
2022	2.673.152 €
2023	2.376.882 €

Κόστος Ηλεκτρονικών Πηγών - Πανεπιστήμια 1998-2023



ΥΠΟΛΟΓΙΣΜΟΣ
ΣΤΑΤΙΣΤΙΚΩΝ ΣΤΟΙΧΕΙΩΝ
ΑΚΑΔΗΜΑΪΚΩΝ ΒΙΒΛΙΟΘΗΚΩΝ
2023

ΠΛΗΘΥΣΜΟΣ ΙΔΡΥΜΑΤΟΣ/ΣΧΟΛΗΣ/ΤΜΗΜΑΤΟΣ ΠΟΥ ΕΞΥΠΗΡΕΤΕΙ Η ΒΙΒΛΙΟΘΗΚΗ

	Συνολικός πληθυσμός Ιδρύματος*	Συνολικός πληθυσμός ΔΕΠ	Συνολικός πληθυσμός μεταπτυχιακών φοιτητών	Συνολικός αριθμός εγγεγραμμένων χρηστών
ΙΔΡΥΜΑ	(D1)	(D1.1)	(D1.3)	(D2.1)
ΑΝΩΤΑΤΗ ΣΧΟΛΗ ΚΑΛΩΝ ΤΕΧΝΩΝ	1604	160	104	1787
ΑΝΩΤΑΤΗ ΣΧΟΛΗ ΠΑΙΔΑΓΩΓΙΚΗΣ ΚΑΙ ΤΕΧΝΟΛΟΓΙΚΗΣ ΕΚΠΑΙΔΕΥΣΗΣ (ΑΣΠΑΙΤΕ)	3690	50	0	0
ΑΡΙΣΤΟΤΕΛΕΙΟ ΠΑΝΕΠΙΣΤΗΜΙΟ ΘΕΣΣΑΛΟΝΙΚΗΣ	55205	1629	14114	14750
ΓΕΩΠΟΝΙΚΟ ΠΑΝΕΠΙΣΤΗΜΙΟ ΑΘΗΝΩΝ	8451	201	1208	2533
ΔΗΜΟΚΡΙΤΕΙΟ ΠΑΝΕΠΙΣΤΗΜΙΟ ΘΡΑΚΗΣ	22986	647	6009	13080
ΔΙΕΘΝΕΣ ΠΑΝΕΠΙΣΤΗΜΙΟ ΤΗΣ ΕΛΛΑΔΟΣ	44931	957	3352	22714
ΕΘΝΙΚΟ ΚΑΠΟΔΙΣΤΡΙΑΚΟ ΠΑΝΕΠΙΣΤΗΜΙΟ ΑΘΗΝΩΝ	68980	2109	25417	57780
ΕΘΝΙΚΟ ΜΕΤΣΟΒΙΟ ΠΟΛΥΤΕΧΝΕΙΟ	25380	399	4419	6338
ΕΛΛΗΝΙΚΟ ΑΝΟΙΚΤΟ ΠΑΝΕΠΙΣΤΗΜΙΟ	40009	52	23844	40186
ΕΛΛΗΝΙΚΟ ΜΕΣΟΓΕΙΑΚΟ ΠΑΝΕΠΙΣΤΗΜΙΟ	21790	350	769	1647
ΙΟΝΙΟ ΠΑΝΕΠΙΣΤΗΜΙΟ	13301	240	1250	1444
ΟΙΚΟΝΟΜΙΚΟ ΠΑΝΕΠΙΣΤΗΜΙΟ ΑΘΗΝΩΝ	10941	299	1920	1800
ΠΑΝΕΠΙΣΤΗΜΙΟ ΑΙΓΑΙΟΥ	22048	451	2451	11599
ΠΑΝΕΠΙΣΤΗΜΙΟ ΔΥΤΙΚΗΣ ΑΤΤΙΚΗΣ	62921	750	5500	18156
ΠΑΝΕΠΙΣΤΗΜΙΟ ΔΥΤΙΚΗΣ ΜΑΚΕΔΟΝΙΑΣ	16484	452	3357	16484
ΠΑΝΕΠΙΣΤΗΜΙΟ ΘΕΣΣΑΛΙΑΣ	45008	1563	4946	48761
ΠΑΝΕΠΙΣΤΗΜΙΟ ΙΩΑΝΝΙΝΩΝ	35063	678	2855	18619
ΠΑΝΕΠΙΣΤΗΜΙΟ ΚΡΗΤΗΣ	17362	634	3309	20236
ΠΑΝΕΠΙΣΤΗΜΙΟ ΜΑΚΕΔΟΝΙΑΣ	15344	374	3999	7357
ΠΑΝΕΠΙΣΤΗΜΙΟ ΠΑΤΡΩΝ	1004	1004	0	39609
ΠΑΝΕΠΙΣΤΗΜΙΟ ΠΕΙΡΑΙΩΣ	30576	187	5819	35892
ΠΑΝΕΠΙΣΤΗΜΙΟ ΠΕΛΟΠΟΝΝΗΣΟΥ	26599	458	3318	13280
ΠΑΝΤΕΙΟ ΠΑΝΕΠΙΣΤΗΜΙΟ ΑΘΗΝΩΝ	22016	224	1646	13009
ΠΟΛΥΤΕΧΝΕΙΟ ΚΡΗΤΗΣ	7756	296	608	8069
ΧΑΡΟΚΟΠΕΙΟ ΠΑΝΕΠΙΣΤΗΜΙΟ ΑΘΗΝΩΝ	4574	106	1034	2209
ΣΥΝΟΛΑ:	624023	14270	121248	417339
ΔΙΑΜΕΣΟΣ	24960,92	570,8	4849,92	16693,56
ΜΕΓΙΣΤΗ ΤΙΜΗ	68980	2109	25417	57780
ΕΛΑΧΙΣΤΗ ΤΙΜΗ	1004	50	0	0
	Total population to be served	Total teaching staff to be served	Total number of postgraduate students to be served	Total number of registered users

ΜΕΓΕΘΟΣ ΣΥΛΛΟΓΗΣ & ΜΕΓΕΘΟΣ ΔΑΝΕΙΣΤΙΚΗΣ ΣΥΛΛΟΓΗΣ ΤΗΣ ΒΙΒΛΙΟΘΗΚΗΣ

	Αριθμός δανεισμών (D3)
ΙΔΡΥΜΑ	
ΑΝΩΤΑΤΗ ΣΧΟΛΗ ΚΑΛΩΝ ΤΕΧΝΩΝ	4467
ΑΝΩΤΑΤΗ ΣΧΟΛΗ ΠΑΙΔΑΓΩΓΙΚΗΣ ΚΑΙ ΤΕΧΝΟΛΟΓΙΚΗΣ ΕΚΠΑΙΔΕΥΣΗΣ (ΑΣΠΑΙΤΕ)	1422
ΑΡΙΣΤΟΤΕΛΕΙΟ ΠΑΝΕΠΙΣΤΗΜΙΟ ΘΕΣΣΑΛΟΝΙΚΗΣ	130721
ΓΕΩΠΟΝΙΚΟ ΠΑΝΕΠΙΣΤΗΜΙΟ ΑΘΗΝΩΝ	2634
ΔΗΜΟΚΡΙΤΕΙΟ ΠΑΝΕΠΙΣΤΗΜΙΟ ΘΡΑΚΗΣ	24585
ΔΙΕΘΝΕΣ ΠΑΝΕΠΙΣΤΗΜΙΟ ΤΗΣ ΕΛΛΑΔΟΣ	7707
ΕΘΝΙΚΟ ΚΑΠΟΔΙΣΤΡΙΑΚΟ ΠΑΝΕΠΙΣΤΗΜΙΟ ΑΘΗΝΩΝ	14782
ΕΘΝΙΚΟ ΜΕΤΣΟΒΙΟ ΠΟΛΥΤΕΧΝΕΙΟ	15688
ΕΛΛΗΝΙΚΟ ΑΝΟΙΚΤΟ ΠΑΝΕΠΙΣΤΗΜΙΟ	4135
ΕΛΛΗΝΙΚΟ ΜΕΣΟΓΕΙΑΚΟ ΠΑΝΕΠΙΣΤΗΜΙΟ	3052
ΙΟΝΙΟ ΠΑΝΕΠΙΣΤΗΜΙΟ	6317
ΟΙΚΟΝΟΜΙΚΟ ΠΑΝΕΠΙΣΤΗΜΙΟ ΑΘΗΝΩΝ	3934
ΠΑΝΕΠΙΣΤΗΜΙΟ ΑΙΓΑΙΟΥ	11233
ΠΑΝΕΠΙΣΤΗΜΙΟ ΔΥΤΙΚΗΣ ΑΤΤΙΚΗΣ	19715
ΠΑΝΕΠΙΣΤΗΜΙΟ ΔΥΤΙΚΗΣ ΜΑΚΕΔΟΝΙΑΣ	9505
ΠΑΝΕΠΙΣΤΗΜΙΟ ΘΕΣΣΑΛΙΑΣ	23703
ΠΑΝΕΠΙΣΤΗΜΙΟ ΙΩΑΝΝΙΝΩΝ	36164
ΠΑΝΕΠΙΣΤΗΜΙΟ ΚΡΗΤΗΣ	28886
ΠΑΝΕΠΙΣΤΗΜΙΟ ΜΑΚΕΔΟΝΙΑΣ	41847
ΠΑΝΕΠΙΣΤΗΜΙΟ ΠΑΤΡΩΝ	12575
ΠΑΝΕΠΙΣΤΗΜΙΟ ΠΕΙΡΑΙΩΣ	2352
ΠΑΝΕΠΙΣΤΗΜΙΟ ΠΕΛΟΠΟΝΝΗΣΟΥ	8911
ΠΑΝΤΕΙΟ ΠΑΝΕΠΙΣΤΗΜΙΟ ΑΘΗΝΩΝ	27370
ΠΟΛΥΤΕΧΝΕΙΟ ΚΡΗΤΗΣ	13579
ΧΑΡΟΚΟΠΕΙΟ ΠΑΝΕΠΙΣΤΗΜΙΟ ΑΘΗΝΩΝ	0
ΣΥΝΟΛΟ ΠΑΝΕΠΙΣΤΗΜΙΑ	455284
ΜΕΣΗ ΤΙΜΗ	18211,36
ΜΕΓΙΣΤΗ ΤΙΜΗ	130721
ΕΛΑΧΙΣΤΗ ΤΙΜΗ	0
	Total circulation transactions

* Είναι D5 = Q1 + Q2 + Q4

.....STATISTICAL DATA OF GREEK ACADEMIC LIBRARIES 2023.....

SERIALS SUBSCRIPTIONS (IN PRINTED & ELECTRONIC FORMAT)

Τρέχουσες έντυπες συνδρομές περιοδικών (τίτλοι)	Τρέχουσες συνδρομές ηλεκτρονικών περιοδικών	
(D7)	(D8)	ACADEMIC INSTITUTIONS
46	15	ATHENS SCHOOL OF FINE ARTS
0	0	SCHOOL OF PEDAGOGICAL AND TECHNOLOGICAL EDUCATION
21	107	ARISTOTLE UNIVERSITY OF THESSALONIKI
24	13	AGRICULTURAL UNIVERSITY OF ATHENS
39	8	DEMOCRITUS UNIVERSITY OF THRACE
29	15	INTERNATIONAL HELLENIC UNIVERSITY
45	35	NATIONAL & KAPODISTRIAN UNIVERSITY OF ATHENS
3	1	NATIONAL TECHNICAL UNIVERSITY OF ATHENS
26	24	HELLENIC OPEN UNIVERSITY
6	5	HELLENIC MEDITERRANEAN UNIVERSITY
0	0	IONION UNIVERSITY
36	48	ATHENS UNIVERSITY OF ECONOMICS & BUSINESS
30	14	UNIVERSITY OF THE AEGEAN
9	5	UNIVERSITY OF WEST ATTICA
31347	0	UNIVERSITY OF WESTERN MACEDONIA
79	7818	UNIVERSITY OF THESSALIA
14	0	UNIVERSITY OF IOANNINA
324	82	UNIVERSITY OF CRETE
30	33	UNIVERSITY OF MACEDONIA
17	52	UNIVERSITY OF PATRAS
0	0	UNIVERSITY OF PIRAEUS
5	1	UNIVERSITY OF PELOPONNESE
30	0	PANTEION UNIVERSITY OF POLIT. & SOCIAL SCIENCES
20	19	TECHNICAL UNIVERSITY OF CRETE
0	0	HAROKOPIO UNIVERSITY OF ATHENS
32180	8295	Total results of Greek Universities
1287,2	331,8	AVERAGE
31347	7818	HIGH
0	0	LOW
Number of current serials in print format (Subscriptions)	Number of current serials in electronic format	

ΣΥΛΛΟΓΗ ΒΙΒΛΙΟΘΗΚΗΣ – ΧΡΗΣΗ ΗΛΕΚΤΡΟΝΙΚΩΝ ΥΠΗΡΕΣΙΩΝ

ΙΑΡΥΜΑ	Μονογραφίες που εισήλθαν στο έτος (D9)	Εικονικές επισκέψεις του website της Βιβλιοθήκης (D11)
ΑΝΩΤΑΤΗ ΣΧΟΛΗ ΚΑΛΩΝ ΤΕΧΝΩΝ	968	0
ΑΝΩΤΑΤΗ ΣΧΟΛΗ ΠΑΙΔΑΓΩΓΙΚΗΣ ΚΑΙ ΤΕΧΝΟΛΟΓΙΚΗΣ ΕΚΠΑΙΔΕΥΣΗΣ (ΑΣΠΑΙΤΕ)	208	31450
ΑΡΙΣΤΟΤΕΛΕΙΟ ΠΑΝΕΠΙΣΤΗΜΙΟ ΘΕΣΣΑΛΟΝΙΚΗΣ	19300	262844
ΓΕΩΠΟΝΙΚΟ ΠΑΝΕΠΙΣΤΗΜΙΟ ΑΘΗΝΩΝ	771	58437
ΔΗΜΟΚΡΙΤΕΙΟ ΠΑΝΕΠΙΣΤΗΜΙΟ ΘΡΑΚΗΣ	3536	19121
ΔΙΕΘΝΕΣ ΠΑΝΕΠΙΣΤΗΜΙΟ ΤΗΣ ΕΛΛΑΔΟΣ	2124	26167
ΕΘΝΙΚΟ ΚΑΠΟΔΙΣΤΡΙΑΚΟ ΠΑΝΕΠΙΣΤΗΜΙΟ ΑΘΗΝΩΝ	18274	330000
ΕΘΝΙΚΟ ΜΕΤΣΟΒΙΟ ΠΟΛΥΤΕΧΝΕΙΟ	3927	22914
ΕΛΛΗΝΙΚΟ ΑΝΟΙΚΤΟ ΠΑΝΕΠΙΣΤΗΜΙΟ	711	23745
ΕΛΛΗΝΙΚΟ ΜΕΣΟΓΕΙΑΚΟ ΠΑΝΕΠΙΣΤΗΜΙΟ	968	0
ΙΟΝΙΟ ΠΑΝΕΠΙΣΤΗΜΙΟ	536	10238
ΟΙΚΟΝΟΜΙΚΟ ΠΑΝΕΠΙΣΤΗΜΙΟ ΑΘΗΝΩΝ	1358	36000
ΠΑΝΕΠΙΣΤΗΜΙΟ ΑΙΓΑΙΟΥ	3250	109909
ΠΑΝΕΠΙΣΤΗΜΙΟ ΔΥΤΙΚΗΣ ΑΤΤΙΚΗΣ	3167	9855
ΠΑΝΕΠΙΣΤΗΜΙΟ ΔΥΤΙΚΗΣ ΜΑΚΕΔΟΝΙΑΣ	2593	0
ΠΑΝΕΠΙΣΤΗΜΙΟ ΘΕΣΣΑΛΙΑΣ	3210	216438
ΠΑΝΕΠΙΣΤΗΜΙΟ ΙΩΑΝΝΙΝΩΝ	4210	57500
ΠΑΝΕΠΙΣΤΗΜΙΟ ΚΡΗΤΗΣ	12082	119204
ΠΑΝΕΠΙΣΤΗΜΙΟ ΜΑΚΕΔΟΝΙΑΣ	978	77956
ΠΑΝΕΠΙΣΤΗΜΙΟ ΠΑΤΡΩΝ	7395	0
ΠΑΝΕΠΙΣΤΗΜΙΟ ΠΕΙΡΑΙΩΣ	1439	15217
ΠΑΝΕΠΙΣΤΗΜΙΟ ΠΕΛΟΠΟΝΝΗΣΟΥ	2142	33500
ΠΑΝΤΕΙΟ ΠΑΝΕΠΙΣΤΗΜΙΟ ΑΘΗΝΩΝ	6174	68554
ΠΟΛΥΤΕΧΝΕΙΟ ΚΡΗΤΗΣ	438	22614
ΧΑΡΟΚΟΠΕΙΟ ΠΑΝΕΠΙΣΤΗΜΙΟ ΑΘΗΝΩΝ	940	35171
ΣΥΝΟΛΟ ΠΑΝΕΠΙΣΤΗΜΙΑ	100699	1586834
ΜΕΣΗ ΤΙΜΗ	4027,96	63473,36
ΜΕΓΙΣΤΗ ΤΙΜΗ	19300	330000
ΕΛΑΧΙΣΤΗ ΤΙΜΗ	208	0
	Monographs added during the year	Visit sessions on the library's website

NA – Δεν απαντήθηκε

ILL TRANSACTIONS*

Αιτήσεις διαδανεισμού χρηστών που διεκπεραιώθηκαν επιτυχώς (D16)	Αιτήσεις διαδανεισμού από άλλες Βιβλ. που διεκπεραιώθηκαν επιτυχώς (D17)	ACADEMIC INSTITUTIONS
38	41	ATHENS SCHOOL OF FINE ARTS
31	44	SCHOOL OF PEDAGOGICAL AND TECHNOLOGICAL EDUCATION
390	628	ARISTOTLE UNIVERSITY OF THESSALONIKI
24	42	AGRICULTURAL UNIVERSITY OF ATHENS
53	98	DEMOCRITUS UNIVERSITY OF THRACE
370	77	INTERNATIONAL HELLENIC UNIVERSITY
77	643	NATIONAL & KAPODISTRIAN UNIVERSITY OF ATHENS
63	22	NATIONAL TECHNICAL UNIVERSITY OF ATHENS
698	7	HELLENIC OPEN UNIVERSITY
38	38	HELLENIC MEDITERRANEAN UNIVERSITY
20	13	IONION UNIVERSITY
7	51	ATHENS UNIVERSITY OF ECONOMICS & BUSINESS
267	26	UNIVERSITY OF THE AEGEAN
104	130	UNIVERSITY OF WEST ATTICA
250	197	UNIVERSITY OF WESTERN MACEDONIA
61	24	UNIVERSITY OF THESSALIA
169	111	UNIVERSITY OF IOANNINA
148	230	UNIVERSITY OF CRETE
149	107	UNIVERSITY OF MACEDONIA
120	128	UNIVERSITY OF PATRAS
23	18	UNIVERSITY OF PIRAEUS
167	3	UNIVERSITY OF PELOPONNESE
261	463	PANTEION UNIVERSITY OF POLIT. & SOCIAL SCIENCES
26	12	TECHNICAL UNIVERSITY OF CRETE
1681	4	HAROKOPIO UNIVERSITY OF ATHENS
5235	3157	Total results of Greek Universities
209,4	126,28	AVERAGE
1681	643	HIGH
7	3	LOW
Successful ILL user requests	Successful ILL requests from other libraries	

*Είvat D16 = Q77 + Q50, D17 = Q76 + Q54

ΧΡΗΣΗ ΒΙΒΛΙΟΘΗΚΗΣ – ΥΛΙΚΟΤΕΧΝΙΚΗ ΥΠΟΔΟΜΗ

ΙΔΡΥΜΑ	Ώρες εβδομαδιαίας λειτουργίας Βιβλιοθήκης (D41)	Θέσεις αναγνωστηρίου για της χρήστες (D22)	Θέσεις εργασίας σε Η/Υ για της χρήστες (D23)
ΑΝΩΤΑΤΗ ΣΧΟΛΗ ΚΑΛΩΝ ΤΕΧΝΩΝ	50	88	12
ΑΝΩΤΑΤΗ ΣΧΟΛΗ ΠΑΙΔΑΓΩΓΙΚΗΣ ΚΑΙ ΤΕΧΝΟΛΟΓΙΚΗΣ ΕΚΠΑΙΔΕΥΣΗΣ (ΑΣΠΑΙΤΕ)	59	94	18
ΑΡΙΣΤΟΤΕΛΕΙΟ ΠΑΝΕΠΙΣΤΗΜΙΟ ΘΕΣΣΑΛΟΝΙΚΗΣ	34	1708	370
ΓΕΩΠΟΝΙΚΟ ΠΑΝΕΠΙΣΤΗΜΙΟ ΑΘΗΝΩΝ	38	160	36
ΔΗΜΟΚΡΙΤΕΙΟ ΠΑΝΕΠΙΣΤΗΜΙΟ ΘΡΑΚΗΣ	45	571	66
ΔΙΕΘΝΕΣ ΠΑΝΕΠΙΣΤΗΜΙΟ ΤΗΣ ΕΛΛΑΔΟΣ	40	472	54
ΕΘΝΙΚΟ ΚΑΠΟΔΙΣΤΡΙΑΚΟ ΠΑΝΕΠΙΣΤΗΜΙΟ ΑΘΗΝΩΝ	442	2088	170
ΕΘΝΙΚΟ ΜΕΤΣΟΒΙΟ ΠΟΛΥΤΕΧΝΕΙΟ	58	780	17
ΕΛΛΗΝΙΚΟ ΑΝΟΙΚΤΟ ΠΑΝΕΠΙΣΤΗΜΙΟ	94	15	6
ΕΛΛΗΝΙΚΟ ΜΕΣΟΓΕΙΑΚΟ ΠΑΝΕΠΙΣΤΗΜΙΟ	55	260	10
ΙΟΝΙΟ ΠΑΝΕΠΙΣΤΗΜΙΟ	80	105	7
ΟΙΚΟΝΟΜΙΚΟ ΠΑΝΕΠΙΣΤΗΜΙΟ ΑΘΗΝΩΝ	57	255	23
ΠΑΝΕΠΙΣΤΗΜΙΟ ΑΙΓΑΙΟΥ	45	200	40
ΠΑΝΕΠΙΣΤΗΜΙΟ ΔΥΤΙΚΗΣ ΑΤΤΙΚΗΣ	47	679	105
ΠΑΝΕΠΙΣΤΗΜΙΟ ΔΥΤΙΚΗΣ ΜΑΚΕΔΟΝΙΑΣ	60	302	110
ΠΑΝΕΠΙΣΤΗΜΙΟ ΘΕΣΣΑΛΙΑΣ	60	807	78
ΠΑΝΕΠΙΣΤΗΜΙΟ ΙΩΑΝΝΙΝΩΝ	75	600	24
ΠΑΝΕΠΙΣΤΗΜΙΟ ΚΡΗΤΗΣ	64	802	100
ΠΑΝΕΠΙΣΤΗΜΙΟ ΜΑΚΕΔΟΝΙΑΣ	66	300	22
ΠΑΝΕΠΙΣΤΗΜΙΟ ΠΑΤΡΩΝ	52	1200	172
ΠΑΝΕΠΙΣΤΗΜΙΟ ΠΕΙΡΑΙΩΣ	60	163	19
ΠΑΝΕΠΙΣΤΗΜΙΟ ΠΕΛΟΠΟΝΝΗΣΟΥ	43	370	72
ΠΑΝΤΕΙΟ ΠΑΝΕΠΙΣΤΗΜΙΟ ΑΘΗΝΩΝ	55	330	10
ΠΟΛΥΤΕΧΝΕΙΟ ΚΡΗΤΗΣ	42	181	27
ΧΑΡΟΚΟΠΕΙΟ ΠΑΝΕΠΙΣΤΗΜΙΟ ΑΘΗΝΩΝ	60	116	5
ΣΥΝΟΛΟ ΠΑΝΕΠΙΣΤΗΜΙΑ	1781	12646	1573
ΜΕΣΗ ΤΙΜΗ	71,24	505,84	62,92
ΜΕΓΙΣΤΗ ΤΙΜΗ	442	2088	370
ΕΛΑΧΙΣΤΗ ΤΙΜΗ	34	15	5
	Opening hours of the library	Available seats for reading	Available work seats in front of PCs

LIBRARY STAFF

Προσωπικό Βιβλιοθήκης*	Αριθμός Βιβλιοθηκονόμων**	Προσωπικό άλλων ειδικοτήτων που εκτελεί βιβλιοθηκονομικές εργασίες***	Ειδικοί Πληροφορικής* ****	ACADEMIC INSTITUTIONS
(D24)	(D25)	(D26)	(D27)	
8	7	1	0	ATHENS SCHOOL OF FINE ARTS
4	3	0	0	SCHOOL OF PEDAGOGICAL AND TECHNOLOGICAL EDUCATION
124	80	32	5	ARISTOTLE UNIVERSITY OF THESSALONIKI
9	6	1	1	AGRICULTURAL UNIVERSITY OF ATHENS
20	12	8	0	DEMOCRITUS UNIVERSITY OF THRACE
11	9	2	0	INTERNATIONAL HELLENIC UNIVERSITY
89	72	10	2	NATIONAL & KAPODISTRIAN UNIVERSITY OF ATHENS
35	24	8	3	NATIONAL TECHNICAL UNIVERSITY OF ATHENS
8	7	1	0	HELLENIC OPEN UNIVERSITY
11	6	5	0	HELLENIC MEDITERRANEAN UNIVERSITY
6	6	0	0	IONION UNIVERSITY
12	8	4	0	ATHENS UNIVERSITY OF ECONOMICS & BUSINESS
24	18	3	1	UNIVERSITY OF THE AEGEAN
22	17	4	1	UNIVERSITY OF WEST ATTICA
14	8	3	0	UNIVERSITY OF WESTERN MACEDONIA
75	48	8	6	UNIVERSITY OF THESSALIA
24	19	2	1	UNIVERSITY OF IOANNINA
35	8	11	3	UNIVERSITY OF CRETE
24	22	0	2	UNIVERSITY OF MACEDONIA
28	21	2	1	UNIVERSITY OF PATRAS
8	7	0	1	UNIVERSITY OF PIRAEUS
20	9	9	1	UNIVERSITY OF PELOPONNESE
18	15	2	1	PANTEION UNIVERSITY OF POLIT. & SOCIAL SCIENCES
7	3	1	1	TECHNICAL UNIVERSITY OF CRETE
3	3	0	0	HAROKOPIO UNIVERSITY OF ATHENS
639	438	117	30	Total results of Greek Universities
25,56	17,52	4,68	1,2	AVERAGE
124	80	32	6	HIGH
3	3	0	0	LOW
Total library staff	Librarians			

* Είναι D24 = Q34 + Q97 + Q36 + Q37 + Q40+ Q86 + Q102 + Q103 + Q104 + Q105

** Είναι D25 = Q34 + Q86

*** Είναι D26 = 97 + Q102

**** Είναι D27 = 37 + Q104

ΗΛΕΚΤΡΟΝΙΚΑ ΑΙΤΗΜΑΤΑ ΠΛΗΡΟΦΟΡΗΣΗΣ – ΕΚΠΑΙΔΕΥΣΗ ΧΡΗΣΤΩΝ

ΙΔΡΥΜΑ	Αριθμός χρηστών που παρακολούθησαν εκπαιδευτικές δραστηριότητες της Βιβλιοθήκης (D31)
ΑΝΩΤΑΤΗ ΣΧΟΛΗ ΚΑΛΩΝ ΤΕΧΝΩΝ	151
ΑΝΩΤΑΤΗ ΣΧΟΛΗ ΠΑΙΔΑΓΩΓΙΚΗΣ ΚΑΙ ΤΕΧΝΟΛΟΓΙΚΗΣ ΕΚΠΑΙΔΕΥΣΗΣ (ΑΣΠΑΙΤΕ)	0
ΑΡΙΣΤΟΤΕΛΕΙΟ ΠΑΝΕΠΙΣΤΗΜΙΟ ΘΕΣΣΑΛΟΝΙΚΗΣ	4065
ΓΕΩΠΟΝΙΚΟ ΠΑΝΕΠΙΣΤΗΜΙΟ ΑΘΗΝΩΝ	104
ΔΗΜΟΚΡΙΤΕΙΟ ΠΑΝΕΠΙΣΤΗΜΙΟ ΘΡΑΚΗΣ	724
ΔΙΕΘΝΕΣ ΠΑΝΕΠΙΣΤΗΜΙΟ ΤΗΣ ΕΛΛΑΔΟΣ	3778
ΕΘΝΙΚΟ ΚΑΠΟΔΙΣΤΡΙΑΚΟ ΠΑΝΕΠΙΣΤΗΜΙΟ ΑΘΗΝΩΝ	1786
ΕΘΝΙΚΟ ΜΕΤΣΟΒΙΟ ΠΟΛΥΤΕΧΝΕΙΟ	1323
ΕΛΛΗΝΙΚΟ ΑΝΟΙΚΤΟ ΠΑΝΕΠΙΣΤΗΜΙΟ	380
ΕΛΛΗΝΙΚΟ ΜΕΣΟΓΕΙΑΚΟ ΠΑΝΕΠΙΣΤΗΜΙΟ	362
ΙΟΝΙΟ ΠΑΝΕΠΙΣΤΗΜΙΟ	350
ΟΙΚΟΝΟΜΙΚΟ ΠΑΝΕΠΙΣΤΗΜΙΟ ΑΘΗΝΩΝ	600
ΠΑΝΕΠΙΣΤΗΜΙΟ ΑΙΓΑΙΟΥ	919
ΠΑΝΕΠΙΣΤΗΜΙΟ ΔΥΤΙΚΗΣ ΑΤΤΙΚΗΣ	1839
ΠΑΝΕΠΙΣΤΗΜΙΟ ΔΥΤΙΚΗΣ ΜΑΚΕΔΟΝΙΑΣ	840
ΠΑΝΕΠΙΣΤΗΜΙΟ ΘΕΣΣΑΛΙΑΣ	1635
ΠΑΝΕΠΙΣΤΗΜΙΟ ΙΩΑΝΝΙΝΩΝ	430
ΠΑΝΕΠΙΣΤΗΜΙΟ ΚΡΗΤΗΣ	2144
ΠΑΝΕΠΙΣΤΗΜΙΟ ΜΑΚΕΔΟΝΙΑΣ	1196
ΠΑΝΕΠΙΣΤΗΜΙΟ ΠΑΤΡΩΝ	0
ΠΑΝΕΠΙΣΤΗΜΙΟ ΠΕΙΡΑΙΩΣ	2645
ΠΑΝΕΠΙΣΤΗΜΙΟ ΠΕΛΟΠΟΝΝΗΣΟΥ	863
ΠΑΝΤΕΙΟ ΠΑΝΕΠΙΣΤΗΜΙΟ ΑΘΗΝΩΝ	400
ΠΟΛΥΤΕΧΝΕΙΟ ΚΡΗΤΗΣ	316
ΧΑΡΟΚΟΠΕΙΟ ΠΑΝΕΠΙΣΤΗΜΙΟ ΑΘΗΝΩΝ	12
ΣΥΝΟΛΟ ΠΑΝΕΠΙΣΤΗΜΙΑ	26862
ΜΕΣΗ ΤΙΜΗ	1074,48
ΜΕΓΙΣΤΗ ΤΙΜΗ	4065
ΕΛΑΧΙΣΤΗ ΤΙΜΗ	0

Number of user attendances in training sessions

NA - Δεν απαντήθηκε

STATISTICAL DATA OF GREEK ACADEMIC LIBRARIES 2023

LIBRARY EXPENDITURES

Κόστος πρόσκτησης μονογραφιών (D32)	Κόστος πρόσκτησης έντυπων περ. εκδόσεων (D33)	Κόστος πρόσκτησης ηλεκτρ. πηγών πληροφόρησης* (D42)	Κόστος πρόσκτησης έντυπου υλικού (ΣΥΝΟΛΟ)** (D35)	Δαπάνες βιβλιοδεσίας (D36)	ACADEMIC INSTITUTIONS
8608,000 €	8290,000 €	7017,000 €	16898,000 €	0,000 €	ATHENS SCHOOL OF FINE ARTS
3901,000 €	0,000 €	6372,000 €	3901,000 €	0,000 €	SCHOOL OF PEDAGOGICAL AND TECHNOLOGICAL EDUCATION
16747,000 €	5060,000 €	487795,000 €	21807,000 €	1600,000 €	ARISTOTLE UNIVERSITY OF THESSALONIKI
26200,000 €	266,000 €	9259,000 €	26466,000 €	0,000 €	AGRICULTURAL UNIVERSITY OF ATHENS
11513,000 €	5347,000 €	16860,000 €	5347,000 €	1924,000 €	DEMOCRITUS UNIVERSITY OF THRACE
67389,000 €	1648,000 €	113565,000 €	69037,000 €	0,000 €	INTERNATIONAL HELLENIC UNIVERSITY
67363,000 €	6062,000 €	71766,000 €	73425,000 €	5000,000 €	NATIONAL & KAPODISTRIAN UNIVERSITY OF ATHENS
8555,000 €	696,000 €	80427,000 €	9251,000 €	0,000 €	NATIONAL TECHNICAL UNIVERSITY OF ATHENS
816,000 €	1197,000 €	293601,000 €	2013,000 €	0,000 €	HELLENIC OPEN UNIVERSITY
7525,000 €	1119,000 €	37152,000 €	8644,000 €	0,000 €	HELLENIC MEDITERRANEAN UNIVERSITY
0,000 €	0,000 €	3873,000 €	0,000 €	0,000 €	IONION UNIVERSITY
9959,000 €	3881,000 €	164,000 €	13840,000 €	0,000 €	ATHENS UNIVERSITY OF ECONOMICS & BUSINESS
0,000 €	18633,000 €	70322,000 €	18633,000 €	0,000 €	UNIVERSITY OF THE AEGEAN
0,000 €	972,000 €	734,000 €	972,000 €	0,000 €	UNIVERSITY OF WEST ATTICA
1602,000 €	0,000 €	0,000 €	1602,000 €	0,000 €	UNIVERSITY OF WESTERN MACEDONIA
45980,000 €	27750,000 €	305173,000 €	73730,000 €	0,000 €	UNIVERSITY OF THESSALIA
7238,000 €	1666,000 €	8500,000 €	8904,000 €	1000,000 €	UNIVERSITY OF IOANNINA
33638,000 €	97163,000 €	522763,000 €	130801,000 €	500,000 €	UNIVERSITY OF CRETE
15450,000 €	13097,000 €	226243,000 €	28547,000 €	7448,000 €	UNIVERSITY OF MACEDONIA
0,000 €	358,000 €	0,000 €	358,000 €	1000,000 €	UNIVERSITY OF PATRAS
28938,000 €	0,000 €	0,000 €	28938,000 €	0,000 €	UNIVERSITY OF PIRAEUS
28388,000 €	2008,000 €	6440,000 €	30396,000 €	0,000 €	UNIVERSITY OF PELOPONNESE
54615,000 €	0,000 €	45000,000 €	54615,000 €	0,000 €	PANTEION UNIVERSITY OF POLIT. & SOCIAL SCIENCES
0,000 €	8151,000 €	31762,000 €	8151,000 €	0,000 €	TECHNICAL UNIVERSITY OF CRETE
1044,000 €	0,000 €	0,000 €	1044,000 €	0,000 €	HAROKOPIO UNIVERSITY OF ATHENS
445469,000 €	203364,000 €	2344788,000 €	637320,000 €	18472,000 €	Total results of Greek Universities
17818,760 €	8134,560 €	93791,520 €	25492,800 €	738,880 €	AVERAGE
67389,000 €	97163,000 €	522763,000 €	130801,000 €	7448,000 €	HIGH
0,000 €	0,000 €	0,000 €	0,000 €	0,000 €	LOW
Books acquisition expenditures	Current serials acquisition expenditures	Electronic information resources acquisition expenditures	Total acquisition expenditures (in print format)	Binding expenditures	

*Είvat D42 = Q99

** Είvat D35 = Q26 + Q27

ΔΑΠΑΝΕΣ ΒΙΒΛΙΟΘΗΚΗΣ

	Συνολικές λειτουργικές δαπάνες*	Συνολικό κόστος πρόσκτησης πηγών πληροφόρησης**	Συνολικές δαπάνες Βιβλιοθήκης***	Συνολικές δαπάνες Ιδρύματος
ΙΑΡΥΜΑ	(D37)	(D38)	(D39)	(D40)
ΑΝΩΤΑΤΗ ΣΧΟΛΗ ΚΑΛΩΝ ΤΕΧΝΩΝ	7855,000 €	23915,000 €	31770,000 €	1342090,000 €
ΑΝΩΤΑΤΗ ΣΧΟΛΗ ΠΑΙΔΑΓΩΓΙΚΗΣ ΚΑΙ ΤΕΧΝΟΛΟΓΙΚΗΣ ΕΚΠΑΙΔΕΥΣΗΣ (ΑΣΠΑΙΤΕ)	7804,000 €	10273,000 €	18077,000 €	2085292,000 €
ΑΡΙΣΤΟΤΕΛΕΙΟ ΠΑΝΕΠΙΣΤΗΜΙΟ ΘΕΣΣΑΛΟΝΙΚΗΣ	19889,000 €	509602,000 €	529491,000 €	0,000 €
ΓΕΩΠΟΝΙΚΟ ΠΑΝΕΠΙΣΤΗΜΙΟ ΑΘΗΝΩΝ	1566,000 €	35725,000 €	37291,000 €	4067988,000 €
ΔΗΜΟΚΡΙΤΕΙΟ ΠΑΝΕΠΙΣΤΗΜΙΟ ΘΡΑΚΗΣ	12340,000 €	22207,000 €	34547,000 €	16830954,000 €
ΔΙΕΘΝΕΣ ΠΑΝΕΠΙΣΤΗΜΙΟ ΤΗΣ ΕΛΛΑΔΟΣ	0,000 €	182602,000 €	182602,000 €	19013104,000 €
ΕΘΝΙΚΟ ΚΑΠΟΔΙΣΤΡΙΑΚΟ ΠΑΝΕΠΙΣΤΗΜΙΟ ΑΘΗΝΩΝ	5000,000 €	145191,000 €	150191,000 €	0,000 €
ΕΘΝΙΚΟ ΜΕΤΣΟΒΙΟ ΠΟΛΥΤΕΧΝΕΙΟ	8231,000 €	89678,000 €	97909,000 €	8878363,000 €
ΕΛΛΗΝΙΚΟ ΑΝΟΙΚΤΟ ΠΑΝΕΠΙΣΤΗΜΙΟ	0,000 €	295614,000 €	295614,000 €	
ΕΛΛΗΝΙΚΟ ΜΕΣΟΓΕΙΑΚΟ ΠΑΝΕΠΙΣΤΗΜΙΟ	0,000 €	45796,000 €	45796,000 €	38874,000 €
ΙΟΝΙΟ ΠΑΝΕΠΙΣΤΗΜΙΟ	5000,000 €	3873,000 €	8873,000 €	20050,000 €
ΟΙΚΟΝΟΜΙΚΟ ΠΑΝΕΠΙΣΤΗΜΙΟ ΑΘΗΝΩΝ	0,000 €	14004,000 €	14004,000 €	0,000 €
ΠΑΝΕΠΙΣΤΗΜΙΟ ΛΙΓΑΙΟΥ	16669,000 €	88955,000 €	105624,000 €	12925921,000 €
ΠΑΝΕΠΙΣΤΗΜΙΟ ΔΥΤΙΚΗΣ ΑΤΤΙΚΗΣ	9625,000 €	1706,000 €	11331,000 €	0,000 €
ΠΑΝΕΠΙΣΤΗΜΙΟ ΔΥΤΙΚΗΣ ΜΑΚΕΔΟΝΙΑΣ	0,000 €	1602,000 €	1602,000 €	0,000 €
ΠΑΝΕΠΙΣΤΗΜΙΟ ΘΕΣΣΑΛΙΑΣ	12133,000 €	378903,000 €	391036,000 €	29766107,000 €
ΠΑΝΕΠΙΣΤΗΜΙΟ ΙΩΑΝΝΙΝΩΝ	8592,000 €	17404,000 €	25996,000 €	15025066,000 €
ΠΑΝΕΠΙΣΤΗΜΙΟ ΚΡΗΤΗΣ	500,000 €	653564,000 €	654064,000 €	40032239,000 €
ΠΑΝΕΠΙΣΤΗΜΙΟ ΜΑΚΕΔΟΝΙΑΣ	10474,000 €	254790,000 €	265264,000 €	8671746,000 €
ΠΑΝΕΠΙΣΤΗΜΙΟ ΠΑΤΡΩΝ	4529,000 €	358,000 €	4887,000 €	60000,000 €
ΠΑΝΕΠΙΣΤΗΜΙΟ ΠΕΙΡΑΙΩΣ	0,000 €	28938,000 €	28938,000 €	0,000 €
ΠΑΝΕΠΙΣΤΗΜΙΟ ΠΕΛΟΠΟΝΝΗΣΟΥ	34654,000 €	36836,000 €	71490,000 €	10157626,000 €
ΠΑΝΤΕΙΟ ΠΑΝΕΠΙΣΤΗΜΙΟ ΑΘΗΝΩΝ	0,000 €	99615,000 €	99615,000 €	2000000,000 €
ΠΟΛΥΤΕΧΝΕΙΟ ΚΡΗΤΗΣ	23926,000 €	39913,000 €	63839,000 €	5417521,000 €
ΧΑΡΟΚΟΠΕΙΟ ΠΑΝΕΠΙΣΤΗΜΙΟ ΑΘΗΝΩΝ	36794,000 €	1044,000 €	37838,000 €	2236671,000 €
ΣΥΝΟΛΟ ΠΑΝΕΠΙΣΤΗΜΙΑ	225581,000 €	2982108,000 €	3207689,000 €	178569612,000 €
ΜΕΣΗ ΤΙΜΗ	9023,240 €	119284,320 €	128307,560 €	7440400,500 €
ΜΕΓΙΣΤΗ ΤΙΜΗ	36794,000 €	653564,000 €	654064,000 €	40032239,000 €
ΕΛΑΧΙΣΤΗ ΤΙΜΗ	0,000 €	358,000 €	1602,000 €	0,000 €
	Total operational expenditures	Total acquisition expenditures (in electronic & printed format)	Total library's expenditures	Total institution's expenditures

NA – Δεν απαντήθηκε

* Είναι D37 = D35 + Q30 + Q96.

** Είναι D38 = D42 + D35

*** Είναι D39 = D38 + Q37.

..... ΣΤΑΤΙΣΤΙΚΑ ΣΤΟΙΧΕΙΑ ΑΚΑΔΗΜΑΪΚΩΝ ΒΙΒΛΙΟΘΗΚΩΝ 2023

ΕΣΟΔΑ ΒΙΒΛΙΟΘΗΚΗΣ		
	Έσοδα της Βιβλιοθήκης από υπηρεσίες	Συνολική Χρηματοδότηση Βιβλιοθήκης
ΙΔΡΥΜΑ	(D43)	(D44)
ΑΝΩΤΑΤΗ ΣΧΟΛΗ ΚΑΛΩΝ ΤΕΧΝΩΝ	1882,000 €	39650,000 €
ΑΝΩΤΑΤΗ ΣΧΟΛΗ ΠΑΙΔΑΓΩΓΙΚΗΣ ΚΑΙ ΤΕΧΝΟΛΟΓΙΚΗΣ ΕΚΠΑΙΔΕΥΣΗΣ (ΑΣΠΑΙΤΕ)	0,000 €	18077,000 €
ΑΡΙΣΤΟΤΕΛΕΙΟ ΠΑΝΕΠΙΣΤΗΜΙΟ ΘΕΣΣΑΛΟΝΙΚΗΣ	5618,000 €	582240,000 €
ΓΕΩΠΟΝΙΚΟ ΠΑΝΕΠΙΣΤΗΜΙΟ ΑΘΗΝΩΝ	1072,000 €	77472,000 €
ΔΗΜΟΚΡΙΤΕΙΟ ΠΑΝΕΠΙΣΤΗΜΙΟ ΘΡΑΚΗΣ	0,000 €	141531,000 €
ΔΙΕΘΝΕΣ ΠΑΝΕΠΙΣΤΗΜΙΟ ΤΗΣ ΕΛΛΑΔΟΣ	0,000 €	197807,000 €
ΕΘΝΙΚΟ ΚΑΠΟΔΙΣΤΡΙΑΚΟ ΠΑΝΕΠΙΣΤΗΜΙΟ ΑΘΗΝΩΝ	447,000 €	747897,000 €
ΕΘΝΙΚΟ ΜΕΤΣΟΒΙΟ ΠΟΛΥΤΕΧΝΕΙΟ	0,000 €	97909,000 €
ΕΛΛΗΝΙΚΟ ΑΝΟΙΚΤΟ ΠΑΝΕΠΙΣΤΗΜΙΟ	0,000 €	0,000 €
ΕΛΛΗΝΙΚΟ ΜΕΣΟΓΕΙΑΚΟ ΠΑΝΕΠΙΣΤΗΜΙΟ	555,000 €	39429,000 €
ΙΟΝΙΟ ΠΑΝΕΠΙΣΤΗΜΙΟ	0,000 €	23900,000 €
ΟΙΚΟΝΟΜΙΚΟ ΠΑΝΕΠΙΣΤΗΜΙΟ ΑΘΗΝΩΝ	0,000 €	12830,000 €
ΠΑΝΕΠΙΣΤΗΜΙΟ ΑΙΓΑΙΟΥ	78,000 €	149554,000 €
ΠΑΝΕΠΙΣΤΗΜΙΟ ΔΥΤΙΚΗΣ ΑΤΤΙΚΗΣ	0,000 €	33204,000 €
ΠΑΝΕΠΙΣΤΗΜΙΟ ΔΥΤΙΚΗΣ ΜΑΚΕΔΟΝΙΑΣ	0,000 €	30845,000 €
ΠΑΝΕΠΙΣΤΗΜΙΟ ΘΕΣΣΑΛΙΑΣ	1276,000 €	386853,000 €
ΠΑΝΕΠΙΣΤΗΜΙΟ ΙΩΑΝΝΙΝΩΝ	2520,000 €	12520,000 €
ΠΑΝΕΠΙΣΤΗΜΙΟ ΚΡΗΤΗΣ	9500,000 €	1622297,000 €
ΠΑΝΕΠΙΣΤΗΜΙΟ ΜΑΚΕΔΟΝΙΑΣ	8897,000 €	488131,000 €
ΠΑΝΕΠΙΣΤΗΜΙΟ ΠΑΤΡΩΝ	834,000 €	56834,000 €
ΠΑΝΕΠΙΣΤΗΜΙΟ ΠΕΙΡΑΙΩΣ	0,000 €	0,000 €
ΠΑΝΕΠΙΣΤΗΜΙΟ ΠΕΛΟΠΟΝΝΗΣΟΥ	0,000 €	65050,000 €
ΠΑΝΤΕΙΟ ΠΑΝΕΠΙΣΤΗΜΙΟ ΑΘΗΝΩΝ	0,000 €	120000,000 €
ΠΟΛΥΤΕΧΝΕΙΟ ΚΡΗΤΗΣ	0,000 €	100881,000 €
ΧΑΡΟΚΟΠΕΙΟ ΠΑΝΕΠΙΣΤΗΜΙΟ ΑΘΗΝΩΝ	0,000 €	24315,000 €
ΣΥΝΟΛΟ ΠΑΝΕΠΙΣΤΗΜΙΑ	32679,000 €	5069226,000 €
ΜΕΣΗ ΤΙΜΗ	1307,160 €	202769,040 €
ΜΕΓΙΣΤΗ ΤΙΜΗ	9500,000 €	1622297,000 €
ΕΛΑΧΙΣΤΗ ΤΙΜΗ	0,000 €	0,000 €

**ΥΠΟΛΟΓΙΣΜΟΣ
ΔΕΙΚΤΩΝ ΑΞΙΟΛΟΓΗΣΗΣ
ΑΚΑΔΗΜΑΪΚΩΝ ΒΙΒΛΙΟΘΗΚΩΝ
2023**

..... ΣΤΑΤΙΣΤΙΚΑ ΣΤΟΙΧΕΙΑ ΑΚΑΔΗΜΑΪΚΩΝ ΒΙΒΛΙΟΘΗΚΩΝ 2023

ΔΙΕΙΣΔΥΣΗ ΤΗΣ ΒΙΒΛΙΟΘΗΚΗΣ ΣΤΟΝ ΠΛΗΘΥΣΜΟ – ΠΟΙΟΤΗΤΑ ΚΑΙ ΧΡΗΣΗ ΣΥΛΛΟΓΗΣ

ΙΔΡΥΜΑ	Ποσοστό εγγεγραμμένων χρηστών επί του συνολικού πληθυσμού (P32)	Δανεισμοί υλικού κατά κεφαλή (P34)
ΑΝΩΤΑΤΗ ΣΧΟΛΗ ΚΑΛΩΝ ΤΕΧΝΩΝ	111,41%	2,785
ΑΝΩΤΑΤΗ ΣΧΟΛΗ ΠΑΙΔΑΓΩΓΙΚΗΣ ΚΑΙ ΤΕΧΝΟΛΟΓΙΚΗΣ ΕΚΠΑΙΔΕΥΣΗΣ (ΑΣΠΑΙΤΕ)	0,00%	0,385
ΑΡΙΣΤΟΤΕΛΕΙΟ ΠΑΝΕΠΙΣΤΗΜΙΟ ΘΕΣΣΑΛΟΝΙΚΗΣ	26,72%	2,368
ΓΕΩΠΟΝΙΚΟ ΠΑΝΕΠΙΣΤΗΜΙΟ ΑΘΗΝΩΝ	29,97%	0,312
ΔΗΜΟΚΡΙΤΕΙΟ ΠΑΝΕΠΙΣΤΗΜΙΟ ΘΡΑΚΗΣ	56,90%	1,070
ΔΙΕΘΝΕΣ ΠΑΝΕΠΙΣΤΗΜΙΟ ΤΗΣ ΕΛΛΑΔΟΣ	50,55%	0,172
ΕΘΝΙΚΟ ΚΑΠΟΔΙΣΤΡΙΑΚΟ ΠΑΝΕΠΙΣΤΗΜΙΟ ΑΘΗΝΩΝ	83,76%	0,214
ΕΘΝΙΚΟ ΜΕΤΣΟΒΙΟ ΠΟΛΥΤΕΧΝΕΙΟ	24,97%	0,618
ΕΛΛΗΝΙΚΟ ΑΝΟΙΚΤΟ ΠΑΝΕΠΙΣΤΗΜΙΟ	100,44%	0,103
ΕΛΛΗΝΙΚΟ ΜΕΣΟΓΕΙΑΚΟ ΠΑΝΕΠΙΣΤΗΜΙΟ	7,56%	0,140
ΙΟΝΙΟ ΠΑΝΕΠΙΣΤΗΜΙΟ	10,86%	0,475
ΟΙΚΟΝΟΜΙΚΟ ΠΑΝΕΠΙΣΤΗΜΙΟ ΑΘΗΝΩΝ	16,45%	0,360
ΠΑΝΕΠΙΣΤΗΜΙΟ ΑΙΓΑΙΟΥ	52,61%	0,509
ΠΑΝΕΠΙΣΤΗΜΙΟ ΔΥΤΙΚΗΣ ΑΤΤΙΚΗΣ	28,86%	0,313
ΠΑΝΕΠΙΣΤΗΜΙΟ ΔΥΤΙΚΗΣ ΜΑΚΕΔΟΝΙΑΣ	100,00%	0,577
ΠΑΝΕΠΙΣΤΗΜΙΟ ΘΕΣΣΑΛΙΑΣ	108,34%	0,527
ΠΑΝΕΠΙΣΤΗΜΙΟ ΙΩΑΝΝΙΝΩΝ	53,10%	1,031
ΠΑΝΕΠΙΣΤΗΜΙΟ ΚΡΗΤΗΣ	116,55%	1,664
ΠΑΝΕΠΙΣΤΗΜΙΟ ΜΑΚΕΔΟΝΙΑΣ	47,95%	2,727
ΠΑΝΕΠΙΣΤΗΜΙΟ ΠΑΤΡΩΝ	3945,12%	12,525
ΠΑΝΕΠΙΣΤΗΜΙΟ ΠΕΙΡΑΙΩΣ	117,39%	0,077
ΠΑΝΕΠΙΣΤΗΜΙΟ ΠΕΛΟΠΟΝΝΗΣΟΥ	49,93%	0,335
ΠΑΝΤΕΙΟ ΠΑΝΕΠΙΣΤΗΜΙΟ ΑΘΗΝΩΝ	59,09%	1,243
ΠΟΛΥΤΕΧΝΕΙΟ ΚΡΗΤΗΣ	104,04%	1,751
ΧΑΡΟΚΟΠΕΙΟ ΠΑΝΕΠΙΣΤΗΜΙΟ ΑΘΗΝΩΝ	48,29%	0,000
ΜΕΣΗ ΤΙΜΗ ΠΑΝΕΠΙΣΤΗΜΙΑ	214,03%	1,291
ΤΥΠΙΚΗ ΑΠΟΚΛΙΣΗ ΠΑΝΕΠΙΣΤΗΜΙΑ	778,18%	2,481
ΔΙΑΜΕΣΟΣ	52,61%	0,509
	Active users/Total population	Library loans per capita

.....STATISTICAL DATA OF GREEK ACADEMIC LIBRARIES 2023

ΠΟΙΟΤΗΤΑ ΚΑΙ ΧΡΗΣΗ ΣΥΛΛΟΓΗΣ

Τρέχουσες έντυπες συνδρομές περιοδ. εκδόσεων ανά ΔΕΠ	Μονογραφίες που εισήλθαν σε ένα έτος κατά κεφαλή	Ηλεκτρονικά περιοδ. ως προς τις έντυπες περιοδ. εκδόσεις	
(P24)	(P37)	(P29)	ACADEMIC INSTITUTIONS
0,288	0,603	0,326	ATHENS SCHOOL OF FINE ARTS
0,000	0,056	na	SCHOOL OF PEDAGOGICAL AND TECHNOLOGICAL EDUCATION
0,013	0,350	5,095	ARISTOTLE UNIVERSITY OF THESSALONIKI
0,119	0,091	0,542	AGRICULTURAL UNIVERSITY OF ATHENS
0,060	0,000	0,205	DEMOCRITUS UNIVERSITY OF THRACE
0,030	0,047	0,517	INTERNATIONAL HELLENIC UNIVERSITY
0,021	0,265	0,778	NATIONAL & KAPODISTRIAN UNIVERSITY OF ATHENS
0,008	0,155	0,333	NATIONAL TECHNICAL UNIVERSITY OF ATHENS
0,500	0,018	0,923	HELLENIC OPEN UNIVERSITY
0,017	0,044	0,833	HELLENIC MEDITERRANEAN UNIVERSITY
0,000	0,040	na	IONION UNIVERSITY
0,120	0,124	1,333	ATHENS UNIVERSITY OF ECONOMICS & BUSINESS
0,067	0,147	0,467	UNIVERSITY OF THE AEGEAN
0,012	0,050	0,556	UNIVERSITY OF WEST ATTICA
69,352	0,157	0,000	UNIVERSITY OF WESTERN MACEDONIA
0,051	0,071	98,962	UNIVERSITY OF THESSALIA
0,021	0,120	0,000	UNIVERSITY OF IOANNINA
0,511	0,696	0,253	UNIVERSITY OF CRETE
0,080	0,064	1,100	UNIVERSITY OF MACEDONIA
0,017	7,366	3,059	UNIVERSITY OF PATRAS
0,000	0,047	na	UNIVERSITY OF PIRAEUS
0,011	0,081	0,200	UNIVERSITY OF PELOPONNESE
0,134	0,280	0,000	PANTEION UNIVERSITY OF POLIT. & SOCIAL SCIENCES
0,068	0,056	0,950	TECHNICAL UNIVERSITY OF CRETE
0,000	0,206	na	HAROKOPIO UNIVERSITY OF ATHENS
2,860	0,445	5,544	UNIVERSITIES' MEAN
13,853	1,452	21,437	UNIVERSITIES' STANDARD DEVIATION
0,030	0,091	0,542	MEDIAN
Serials in print format/teaching staff	Books added during the year per capita	Serials in electronic format/serials in print format	

ΧΡΗΣΗ ΗΛΕΚΤΡΟΝΙΚΩΝ ΥΠΗΡΕΣΙΩΝ ΒΙΒΛΙΟΘΗΚΗΣ

ΙΔΡΥΜΑ	Εικονικές επισκέψεις στο website της Βιβλιοθήκης μηνιαίως (P31)	Σχέση αιτήσεων διαδανεισμού χρηστών της Βιβλιοθήκης και αιτήσεων διαδανεισμού από άλλες Βιβλιοθήκες που διεκπεραιώθηκαν επιτυχώς (P46)
ΑΝΩΤΑΤΗ ΣΧΟΛΗ ΚΑΛΩΝ ΤΕΧΝΩΝ	0,000	0,927
ΑΝΩΤΑΤΗ ΣΧΟΛΗ ΠΑΙΔΑΓΩΓΙΚΗΣ ΚΑΙ ΤΕΧΝΟΛΟΓΙΚΗΣ ΕΚΠΑΙΔΕΥΣΗΣ (ΑΣΠΑΙΤΕ)	2620,833	0,705
ΑΡΙΣΤΟΤΕΛΕΙΟ ΠΑΝΕΠΙΣΤΗΜΙΟ ΘΕΣΣΑΛΟΝΙΚΗΣ	21903,667	0,621
ΓΕΩΠΟΝΙΚΟ ΠΑΝΕΠΙΣΤΗΜΙΟ ΑΘΗΝΩΝ	4869,750	0,571
ΔΗΜΟΚΡΙΤΕΙΟ ΠΑΝΕΠΙΣΤΗΜΙΟ ΘΡΑΚΗΣ	1593,417	0,541
ΔΙΕΘΝΕΣ ΠΑΝΕΠΙΣΤΗΜΙΟ ΤΗΣ ΕΛΛΑΔΟΣ	2180,583	4,805
ΕΘΝΙΚΟ ΚΑΠΟΔΙΣΤΡΙΑΚΟ ΠΑΝΕΠΙΣΤΗΜΙΟ ΑΘΗΝΩΝ	27500,000	0,120
ΕΘΝΙΚΟ ΜΕΤΣΟΒΙΟ ΠΟΛΥΤΕΧΝΕΙΟ	1909,500	2,864
ΕΛΛΗΝΙΚΟ ΑΝΟΙΚΤΟ ΠΑΝΕΠΙΣΤΗΜΙΟ	1978,750	99,714
ΕΛΛΗΝΙΚΟ ΜΕΣΟΓΕΙΑΚΟ ΠΑΝΕΠΙΣΤΗΜΙΟ	0,000	1,000
ΙΟΝΙΟ ΠΑΝΕΠΙΣΤΗΜΙΟ	853,167	1,538
ΟΙΚΟΝΟΜΙΚΟ ΠΑΝΕΠΙΣΤΗΜΙΟ ΑΘΗΝΩΝ	3000,000	0,137
ΠΑΝΕΠΙΣΤΗΜΙΟ ΑΙΓΑΙΟΥ	9159,083	10,269
ΠΑΝΕΠΙΣΤΗΜΙΟ ΔΥΤΙΚΗΣ ΑΤΤΙΚΗΣ	821,250	0,800
ΠΑΝΕΠΙΣΤΗΜΙΟ ΔΥΤΙΚΗΣ ΜΑΚΕΔΟΝΙΑΣ	0,000	1,269
ΠΑΝΕΠΙΣΤΗΜΙΟ ΘΕΣΣΑΛΙΑΣ	18036,500	2,542
ΠΑΝΕΠΙΣΤΗΜΙΟ ΙΩΑΝΝΙΝΩΝ	4791,667	1,523
ΠΑΝΕΠΙΣΤΗΜΙΟ ΚΡΗΤΗΣ	9933,667	0,643
ΠΑΝΕΠΙΣΤΗΜΙΟ ΜΑΚΕΔΟΝΙΑΣ	6496,333	1,393
ΠΑΝΕΠΙΣΤΗΜΙΟ ΠΑΤΡΩΝ	0,000	0,938
ΠΑΝΕΠΙΣΤΗΜΙΟ ΠΕΙΡΑΙΩΣ	1268,083	1,278
ΠΑΝΕΠΙΣΤΗΜΙΟ ΠΕΛΟΠΟΝΝΗΣΟΥ	2791,667	55,667
ΠΑΝΤΕΙΟ ΠΑΝΕΠΙΣΤΗΜΙΟ ΑΘΗΝΩΝ	5712,833	0,564
ΠΟΛΥΤΕΧΝΕΙΟ ΚΡΗΤΗΣ	1884,500	2,167
ΧΑΡΟΚΟΠΕΙΟ ΠΑΝΕΠΙΣΤΗΜΙΟ ΑΘΗΝΩΝ	2930,917	420,250
ΜΕΣΗ ΤΙΜΗ ΠΑΝΕΠΙΣΤΗΜΙΑ	5289,447	24,514
ΤΥΠΙΚΗ ΑΠΟΚΛΙΣΗ ΠΑΝΕΠΙΣΤΗΜΙΑ	7128,667	85,341
ΔΙΑΜΕΣΟΣ	2620,833	1,269
	Visit sessions on the library's Website per month	ILL requests/ILL requests from other libraries

ΥΛΙΚΟΤΕΧΝΙΚΗ ΥΠΟΔΟΜΗ ΒΙΒΛΙΟΘΗΚΗΣ

Ωρες εβδομαδιαίας λειτουργίας Βιβλιοθήκης (P47)	Θέσεις αναγνωστηρίου κατά κεφαλή (P49)	Θέσεις εργασίας σε Η/Υ κατά κεφαλή (P50)	
ACADEMIC INSTITUTIONS			
50,000	0,055	0,007	ATHENS SCHOOL OF FINE ARTS
59,000	0,025	0,005	SCHOOL OF PEDAGOGICAL AND TECHNOLOGICAL EDUCATION
34,000	0,031	0,007	ARISTOTLE UNIVERSITY OF THESSALONIKI
38,000	0,019	0,004	AGRICULTURAL UNIVERSITY OF ATHENS
45,000	0,025	0,003	DEMOCRITUS UNIVERSITY OF THRACE
40,000	0,011	0,001	INTERNATIONAL HELLENIC UNIVERSITY
442,000	0,030	0,002	NATIONAL & KAPODISTRIAN UNIVERSITY OF ATHENS
58,000	0,031	0,001	NATIONAL TECHNICAL UNIVERSITY OF ATHENS
94,000	0,000	0,000	HELLENIC OPEN UNIVERSITY
55,000	0,012	0,000	HELLENIC MEDITERRANEAN UNIVERSITY
80,000	0,008	0,001	IONION UNIVERSITY
57,000	0,023	0,002	ATHENS UNIVERSITY OF ECONOMICS & BUSINESS
45,000	0,009	0,002	UNIVERSITY OF THE AEGEAN
47,000	0,011	0,002	UNIVERSITY OF WEST ATTICA
60,000	0,018	0,007	UNIVERSITY OF WESTERN MACEDONIA
60,000	0,018	0,002	UNIVERSITY OF THESSALIA
75,000	0,017	0,001	UNIVERSITY OF IOANNINA
64,000	0,046	0,006	UNIVERSITY OF CRETE
66,000	0,020	0,001	UNIVERSITY OF MACEDONIA
52,000	1,195	0,171	UNIVERSITY OF PATRAS
60,000	0,005	0,001	UNIVERSITY OF PIRAEUS
43,000	0,014	0,003	UNIVERSITY OF PELOPONNESE
55,000	0,015	0,000	PANTEION UNIVERSITY OF POLIT. & SOCIAL SCIENCES
42,000	0,023	0,003	TECHNICAL UNIVERSITY OF CRETE
60,000	0,025	0,001	HAROKOPIO UNIVERSITY OF ATHENS
71,240	0,067	0,009	UNIVERSITIES' MEAN
78,427	0,235	0,034	UNIVERSITIES' STANDARD DEVIATION
57,000	0,019	0,002	MEDIAN
Library's opening hours	Available studying seats per capita	Available work seats in front of PCs per capita	

ΠΡΟΣΩΠΙΚΟ ΚΑΙ ΠΟΙΟΤΗΤΑ ΠΛΗΡΟΦΟΡΙΑΚΩΝ ΥΠΗΡΕΣΙΩΝ

	Προσωπικό κατά κεφαλή (P51)	Βιβλιοθηκονόμοι/συνολικό προσωπικό (P4)	Προσωπικό άλλων ειδικοτήτων/συνολικό προσωπικό (P52)	Ειδικοί Πληροφορικής/συνολικό προσωπικό (P53)
ΙΔΡΥΜΑ				
ΑΝΩΤΑΤΗ ΣΧΟΛΗ ΚΑΛΩΝ ΤΕΧΝΩΝ	0,005	0,875	0,125	0,000
ΑΝΩΤΑΤΗ ΣΧΟΛΗ ΠΑΙΔΑΓΩΓΙΚΗΣ ΚΑΙ ΤΕΧΝΟΛΟΓΙΚΗΣ ΕΚΠΑΙΔΕΥΣΗΣ (ΑΣΠΑΙΤΕ)	0,001	0,750	0,000	0,000
ΑΡΙΣΤΟΤΕΛΕΙΟ ΠΑΝΕΠΙΣΤΗΜΙΟ ΘΕΣΣΑΛΟΝΙΚΗΣ	0,002	0,645	0,258	0,040
ΓΕΩΠΟΝΙΚΟ ΠΑΝΕΠΙΣΤΗΜΙΟ ΑΘΗΝΩΝ	0,001	0,667	0,111	0,111
ΔΗΜΟΚΡΙΤΕΙΟ ΠΑΝΕΠΙΣΤΗΜΙΟ ΘΡΑΚΗΣ	0,001	0,600	0,400	0,000
ΔΙΕΘΝΕΣ ΠΑΝΕΠΙΣΤΗΜΙΟ ΤΗΣ ΕΛΛΑΔΟΣ	0,000	0,818	0,182	0,000
ΕΘΝΙΚΟ ΚΑΠΟΔΙΣΤΡΙΑΚΟ ΠΑΝΕΠΙΣΤΗΜΙΟ ΑΘΗΝΩΝ	0,001	0,809	0,112	0,022
ΕΘΝΙΚΟ ΜΕΤΣΩΒΙΟ ΠΟΛΥΤΕΧΝΕΙΟ	0,001	0,686	0,229	0,086
ΕΛΛΗΝΙΚΟ ΑΝΟΙΚΤΟ ΠΑΝΕΠΙΣΤΗΜΙΟ	0,000	0,875	0,125	0,000
ΕΛΛΗΝΙΚΟ ΜΕΣΟΓΕΙΑΚΟ ΠΑΝΕΠΙΣΤΗΜΙΟ	0,001	0,545	0,455	0,000
ΙΟΝΙΟ ΠΑΝΕΠΙΣΤΗΜΙΟ	0,000	1,000	0,000	0,000
ΟΙΚΟΝΟΜΙΚΟ ΠΑΝΕΠΙΣΤΗΜΙΟ ΑΘΗΝΩΝ	0,001	0,667	0,333	0,000
ΠΑΝΕΠΙΣΤΗΜΙΟ ΑΙΓΑΙΟΥ	0,001	0,750	0,125	0,042
ΠΑΝΕΠΙΣΤΗΜΙΟ ΔΥΤΙΚΗΣ ΑΤΤΙΚΗΣ	0,000	0,773	0,182	0,045
ΠΑΝΕΠΙΣΤΗΜΙΟ ΔΥΤΙΚΗΣ ΜΑΚΕΔΟΝΙΑΣ	0,001	0,571	0,214	0,000
ΠΑΝΕΠΙΣΤΗΜΙΟ ΘΕΣΣΑΛΙΑΣ	0,002	0,640	0,107	0,080
ΠΑΝΕΠΙΣΤΗΜΙΟ ΙΩΑΝΝΙΝΩΝ	0,001	0,792	0,083	0,042
ΠΑΝΕΠΙΣΤΗΜΙΟ ΚΡΗΤΗΣ	0,002	0,229	0,314	0,086
ΠΑΝΕΠΙΣΤΗΜΙΟ ΜΑΚΕΔΟΝΙΑΣ	0,002	0,917	0,000	0,083
ΠΑΝΕΠΙΣΤΗΜΙΟ ΠΑΤΡΩΝ	0,028	0,750	0,071	0,036
ΠΑΝΕΠΙΣΤΗΜΙΟ ΠΕΙΡΑΙΩΣ	0,000	0,875	0,000	0,125
ΠΑΝΕΠΙΣΤΗΜΙΟ ΠΕΛΟΠΟΝΝΗΣΟΥ	0,001	0,450	0,450	0,050
ΠΑΝΤΕΙΟ ΠΑΝΕΠΙΣΤΗΜΙΟ ΑΘΗΝΩΝ	0,001	0,833	0,111	0,056
ΠΟΛΥΤΕΧΝΕΙΟ ΚΡΗΤΗΣ	0,001	0,429	0,143	0,143
ΧΑΡΟΚΟΠΕΙΟ ΠΑΝΕΠΙΣΤΗΜΙΟ ΑΘΗΝΩΝ	0,001	1,000	0,000	0,000
ΜΕΣΗ ΤΙΜΗ ΠΑΝΕΠΙΣΤΗΜΙΑ	0,002	0,718	0,165	0,042
ΤΥΠΙΚΗ ΑΠΟΚΛΙΣΗ				
ΠΑΝΕΠΙΣΤΗΜΙΑ	0,005	0,182	0,138	0,044
ΔΙΑΜΕΣΟΣ	0,001	0,750	0,125	0,040
	Total library staff per capita	Librarians/ Total staff	Other staff doing librarian work/ Total staff	IT Specialist/ Total staff

ΕΚΠΑΙΔΕΥΣΗ ΚΑΙ ΥΠΟΣΤΗΡΙΞΗ ΧΡΗΣΤΩΝ

Ποσοστό χρηστών που παρακολούθησαν κάποιες από τις
εκπαιδευτικές/επιμορφωτικές δραστηριότητες κατά κεφαλή

(P56)

ACADEMIC INSTITUTIONS

9,41%	ATHENS SCHOOL OF FINE ARTS
0,00%	SCHOOL OF PEDAGOGICAL AND TECHNOLOGICAL EDUCATION
7,36%	ARISTOTLE UNIVERSITY OF THESSALONIKI
1,23%	AGRICULTURAL UNIVERSITY OF ATHENS
3,15%	DEMOCRITUS UNIVERSITY OF THRACE
8,41%	INTERNATIONAL HELLENIC UNIVERSITY
2,59%	NATIONAL & KAPODISTRIAN UNIVERSITY OF ATHENS
5,21%	NATIONAL TECHNICAL UNIVERSITY OF ATHENS
,95%	HELLENIC OPEN UNIVERSITY
1,66%	HELLENIC MEDITERRANEAN UNIVERSITY
2,63%	IONION UNIVERSITY
5,48%	ATHENS UNIVERSITY OF ECONOMICS & BUSINESS
4,17%	UNIVERSITY OF THE AEGEAN
2,92%	UNIVERSITY OF WEST ATTICA
5,10%	UNIVERSITY OF WESTERN MACEDONIA
3,63%	UNIVERSITY OF THESSALIA
1,23%	UNIVERSITY OF IOANNINA
12,35%	UNIVERSITY OF CRETE
7,79%	UNIVERSITY OF MACEDONIA
,00%	UNIVERSITY OF PATRAS
8,65%	UNIVERSITY OF PIRAEUS
3,24%	UNIVERSITY OF PELOPONNESE
1,82%	PANTEION UNIVERSITY OF POLIT. & SOCIAL SCIENCES
4,07%	TECHNICAL UNIVERSITY OF CRETE
,26%	HAROKOPIO UNIVERSITY OF ATHENS
4,13%	UNIVERSITYS' MEAN
3,28%	UNIVERSITIES' STANDARD DEVIATION
3,24%	MEDIAN
Percentage of users having attended seminars during a year per capita	

ΣΤΑΤΙΣΤΙΚΑ ΣΤΟΙΧΕΙΑ ΑΚΑΔΗΜΑΪΚΩΝ ΒΙΒΛΙΟΘΗΚΩΝ 2023

	ΔΑΠΑΝΕΣ ΒΙΒΛΙΟΘΗΚΗΣ			
	Κόστος πρόσκτησης μονογραφιών/συνολικό κόστος πρόσκτησης υλικού	Κόστος πρόσκτησης περιοδ. εκδόσεων/συνολικό κόστος πρόσκτησης υλικού	Κόστος πρόσκτησης ηλεκτρ. πηγών πληρ. /συνολικό κόστος πρόσκτησης υλικού	Κόστος πρόσκτησης ηλεκτρ. πηγών πληρ./κόστος πρόσκτησης έντυπων περιοδ. εκδόσεων
ΙΔΡΥΜΑ	(P10)	(P7)	(P57)	(P58)
ΑΝΩΤΑΤΗ ΣΧΟΛΗ ΚΑΛΩΝ ΤΕΧΝΩΝ	35,99%	34,66%	29,34%	0,846
ΑΝΩΤΑΤΗ ΣΧΟΛΗ ΠΑΙΔΑΓΩΓΙΚΗΣ ΚΑΙ ΤΕΧΝΟΛΟΓΙΚΗΣ ΕΚΠΑΙΔΕΥΣΗΣ (ΑΣΠΑΙΤΕ)	37,97%	0,00%	62,03%	na
ΑΡΙΣΤΟΤΕΛΕΙΟ ΠΑΝΕΠΙΣΤΗΜΙΟ ΘΕΣΣΑΛΟΝΙΚΗΣ	3,29%	0,99%	95,72%	96,402
ΓΕΩΠΟΝΙΚΟ ΠΑΝΕΠΙΣΤΗΜΙΟ ΑΘΗΝΩΝ	73,34%	0,74%	25,92%	34,808
ΔΗΜΟΚΡΙΤΕΙΟ ΠΑΝΕΠΙΣΤΗΜΙΟ ΘΡΑΚΗΣ	51,80%	24,10%	75,90%	3,153
ΔΙΕΘΝΕΣ ΠΑΝΕΠΙΣΤΗΜΙΟ ΤΗΣ ΕΛΛΑΔΟΣ	36,90%	0,90%	62,19%	68,911
ΕΘΝΙΚΟ ΚΑΠΟΔΙΣΤΡΙΑΚΟ ΠΑΝΕΠΙΣΤΗΜΙΟ ΑΘΗΝΩΝ	46,40%	4,18%	49,43%	11,839
ΕΘΝΙΚΟ ΜΕΤΣΟΒΙΟ ΠΟΛΥΤΕΧΝΕΙΟ	9,54%	0,78%	89,68%	115,556
ΕΛΛΗΝΙΚΟ ΑΝΟΙΚΤΟ ΠΑΝΕΠΙΣΤΗΜΙΟ	0,28%	,40%	99,32%	245,281
ΕΛΛΗΝΙΚΟ ΜΕΣΟΓΕΙΑΚΟ ΠΑΝΕΠΙΣΤΗΜΙΟ	16,43%	2,44%	81,12%	33,201
ΙΟΝΙΟ ΠΑΝΕΠΙΣΤΗΜΙΟ	0,00%	0,00%	100,00%	na
ΟΙΚΟΝΟΜΙΚΟ ΠΑΝΕΠΙΣΤΗΜΙΟ ΑΘΗΝΩΝ	71,12%	27,71%	1,17%	0,042
ΠΑΝΕΠΙΣΤΗΜΙΟ ΑΙΓΑΙΟΥ	0,00%	20,95%	79,05%	3,774
ΠΑΝΕΠΙΣΤΗΜΙΟ ΔΥΤΙΚΗΣ ΑΤΤΙΚΗΣ	0,00%	56,98%	43,02%	0,755
ΠΑΝΕΠΙΣΤΗΜΙΟ ΔΥΤΙΚΗΣ ΜΑΚΕΔΟΝΙΑΣ	100,00%	0,00%	0,00%	na
ΠΑΝΕΠΙΣΤΗΜΙΟ ΘΕΣΣΑΛΙΑΣ	12,14%	7,32%	80,54%	10,997
ΠΑΝΕΠΙΣΤΗΜΙΟ ΙΩΑΝΝΙΝΩΝ	41,59%	9,57%	48,84%	5,102
ΠΑΝΕΠΙΣΤΗΜΙΟ ΚΡΗΤΗΣ	5,15%	14,87%	79,99%	5,380
ΠΑΝΕΠΙΣΤΗΜΙΟ ΜΑΚΕΔΟΝΙΑΣ	6,06%	5,14%	88,80%	17,274
ΠΑΝΕΠΙΣΤΗΜΙΟ ΠΑΤΡΩΝ	0,00%	100,00%	0,00%	0,000
ΠΑΝΕΠΙΣΤΗΜΙΟ ΠΕΙΡΑΙΩΣ	100,00%	0,00%	0,00%	na
ΠΑΝΕΠΙΣΤΗΜΙΟ ΠΕΛΟΠΟΝΝΗΣΟΥ	77,07%	5,45%	17,48%	3,207
ΠΑΝΤΕΙΟ ΠΑΝΕΠΙΣΤΗΜΙΟ ΑΘΗΝΩΝ	54,83%	0,00%	45,17%	na
ΠΟΛΥΤΕΧΝΕΙΟ ΚΡΗΤΗΣ	0,00%	20,42%	79,58%	3,897
ΧΑΡΟΚΟΠΕΙΟ ΠΑΝΕΠΙΣΤΗΜΙΟ ΑΘΗΝΩΝ	100,00%	0,00%	,00%	na
ΜΕΣΗ ΤΙΜΗ ΠΑΝΕΠΙΣΤΗΜΙΑ	35,20%	13,50%	53,37%	34,759
ΤΥΠΙΚΗ ΑΠΟΚΛΙΣΗ ΠΑΝΕΠΙΣΤΗΜΙΑ	35,15%	22,86%	35,25%	61,274
ΔΙΑΜΕΣΟΣ	35,99%	4,18%	62,03%	5,380
	Books acquisition expenditures/Total acquisition expenditures	Serial acquisition expenditures (in print format)/Total acquisition expenditures	Electronic information resources acquisition expenditures/Total acquisition expenditures	Electronic information resources acquisition expenditures/Serial acquisition expenditures (in print format)

ΔΑΠΑΝΕΣ ΒΙΒΛΙΟΘΗΚΗΣ

Δαπάνες βιβλιοδεσίας/συνολικές λειτουργικές δαπάνες (P16)	Λειτουργικές δαπάνες/συνολικές δαπάνες (P17)	Κόστος πρόκτησης μονογραφιών κατά κεφαλή (P59)	
			ACADEMIC INSTITUTIONS
0,00%	24,72%	5,367	ATHENS SCHOOL OF FINE ARTS
0,00%	43,17%	1,057	SCHOOL OF PEDAGOGICAL AND TECHNOLOGICAL EDUCATION
8,04%	3,76%	0,303	ARISTOTLE UNIVERSITY OF THESSALONIKI
0,00%	4,20%	3,100	AGRICULTURAL UNIVERSITY OF ATHENS
15,59%	35,70%	0,501	DEMOCRITUS UNIVERSITY OF THRACE
na	,00%	1,500	INTERNATIONAL HELLENIC UNIVERSITY
100,00%	3,33%	0,977	NATIONAL & KAPODISTRIAN UNIVERSITY OF ATHENS
0,00%	8,41%	0,337	NATIONAL TECHNICAL UNIVERSITY OF ATHENS
na	0,00%	0,020	HELLENIC OPEN UNIVERSITY
na	0,00%	0,345	HELLENIC MEDITERRANEAN UNIVERSITY
0,00%	56,35%	0,000	IONION UNIVERSITY
na	0,00%	0,910	ATHENS UNIVERSITY OF ECONOMICS & BUSINESS
0,00%	15,78%	0,000	UNIVERSITY OF THE AEGEAN
0,00%	84,94%	0,000	UNIVERSITY OF WEST ATTICA
na	0,00%	0,097	UNIVERSITY OF WESTERN MACEDONIA
0,00%	3,10%	1,022	UNIVERSITY OF THESSALIA
11,64%	33,05%	0,206	UNIVERSITY OF IOANNINA
100,00%	0,08%	1,937	UNIVERSITY OF CRETE
71,11%	3,95%	1,007	UNIVERSITY OF MACEDONIA
22,08%	92,67%	0,000	UNIVERSITY OF PATRAS
na	0,00%	0,946	UNIVERSITY OF PIRAEUS
0,00%	48,47%	1,067	UNIVERSITY OF PELOPONNESE
na	0,00%	2,481	PANTEION UNIVERSITY OF POLIT. & SOCIAL SCIENCES
0,00%	37,48%	0,000	TECHNICAL UNIVERSITY OF CRETE
0,00%	97,24%	0,228	HAROKOPIO UNIVERSITY OF ATHENS
18,25%	23,86%	0,936	UNIVERSITIES' MEAN
34,29%	31,09%	1,230	UNIVERSITIES' STANDARD DEVIATION
0,00%	4,20%	0,501	MEDIAN
Binding expenditures/Total operational expenditures	Operational expenditures/Total Library expenditures	Books acquisition expenditures per capita	

ΣΤΑΤΙΣΤΙΚΑ ΣΤΟΙΧΕΙΑ ΑΚΑΔΗΜΑΪΚΩΝ ΒΙΒΛΙΟΘΗΚΩΝ 2023

ΔΑΠΑΝΕΣ ΒΙΒΛΙΟΘΗΚΗΣ

ΙΔΡΥΜΑ	Κόστος έντυπων περιόδ. εκδόσεων κατά κεφαλή (P60)	Κόστος πρόσκτησης ηλεκτρ. πηγών πληροφόρησης κατά κεφαλή (P61)	Κόστος πρόκτησης ηλεκτρονικών & έντυπων πηγών πληροφόρησης κατά κεφαλή (P62)
ΑΝΩΤΑΤΗ ΣΧΟΛΗ ΚΑΛΩΝ ΤΕΧΝΩΝ	5,168	4,375	14,910
ΑΝΩΤΑΤΗ ΣΧΟΛΗ ΠΑΙΔΑΓΩΓΙΚΗΣ ΚΑΙ ΤΕΧΝΟΛΟΓΙΚΗΣ ΕΚΠΑΙΔΕΥΣΗΣ (ΑΣΠΑΙΤΕ)	0,000	1,727	2,784
ΑΡΙΣΤΟΤΕΛΕΙΟ ΠΑΝΕΠΙΣΤΗΜΙΟ ΘΕΣΣΑΛΟΝΙΚΗΣ	0,092	8,836	9,231
ΓΕΩΠΟΝΙΚΟ ΠΑΝΕΠΙΣΤΗΜΙΟ ΑΘΗΝΩΝ	0,031	1,096	4,227
ΔΗΜΟΚΡΙΤΕΙΟ ΠΑΝΕΠΙΣΤΗΜΙΟ ΘΡΑΚΗΣ	0,233	2,130	0,966
ΔΙΕΘΝΕΣ ΠΑΝΕΠΙΣΤΗΜΙΟ ΤΗΣ ΕΛΛΑΔΟΣ	0,037	2,528	4,064
ΕΘΝΙΚΟ ΚΑΠΟΔΙΣΤΡΙΑΚΟ ΠΑΝΕΠΙΣΤΗΜΙΟ ΑΘΗΝΩΝ	0,088	1,040	2,105
ΕΘΝΙΚΟ ΜΕΤΣΟΒΙΟ ΠΟΛΥΤΕΧΝΕΙΟ	0,027	3,169	3,533
ΕΛΛΗΝΙΚΟ ΑΝΟΙΚΤΟ ΠΑΝΕΠΙΣΤΗΜΙΟ	0,030	7,338	7,389
ΕΛΛΗΝΙΚΟ ΜΕΣΟΓΕΙΑΚΟ ΠΑΝΕΠΙΣΤΗΜΙΟ	0,051	1,705	2,102
ΙΟΝΙΟ ΠΑΝΕΠΙΣΤΗΜΙΟ	0,000	0,291	0,291
ΟΙΚΟΝΟΜΙΚΟ ΠΑΝΕΠΙΣΤΗΜΙΟ ΑΘΗΝΩΝ	0,355	0,015	1,280
ΠΑΝΕΠΙΣΤΗΜΙΟ ΑΙΓΑΙΟΥ	0,845	3,189	4,035
ΠΑΝΕΠΙΣΤΗΜΙΟ ΔΥΤΙΚΗΣ ΑΤΤΙΚΗΣ	0,015	0,012	0,027
ΠΑΝΕΠΙΣΤΗΜΙΟ ΔΥΤΙΚΗΣ ΜΑΚΕΔΟΝΙΑΣ	0,000	0,000	0,097
ΠΑΝΕΠΙΣΤΗΜΙΟ ΘΕΣΣΑΛΙΑΣ	0,617	6,780	8,419
ΠΑΝΕΠΙΣΤΗΜΙΟ ΙΩΑΝΝΙΝΩΝ	0,048	0,242	0,496
ΠΑΝΕΠΙΣΤΗΜΙΟ ΚΡΗΤΗΣ	5,596	30,110	37,643
ΠΑΝΕΠΙΣΤΗΜΙΟ ΜΑΚΕΔΟΝΙΑΣ	0,854	14,745	16,605
ΠΑΝΕΠΙΣΤΗΜΙΟ ΠΑΤΡΩΝ	0,357	0,000	0,357
ΠΑΝΕΠΙΣΤΗΜΙΟ ΠΕΙΡΑΙΩΣ	0,000	0,000	0,946
ΠΑΝΕΠΙΣΤΗΜΙΟ ΠΕΛΟΠΟΝΝΗΣΟΥ	0,075	0,242	1,385
ΠΑΝΤΕΙΟ ΠΑΝΕΠΙΣΤΗΜΙΟ ΑΘΗΝΩΝ	0,000	2,044	4,525
ΠΟΛΥΤΕΧΝΕΙΟ ΚΡΗΤΗΣ	1,051	4,095	5,146
ΧΑΡΟΚΟΠΕΙΟ ΠΑΝΕΠΙΣΤΗΜΙΟ ΑΘΗΝΩΝ	0,000	0,000	0,228
ΜΕΣΗ ΤΙΜΗ ΠΑΝΕΠΙΣΤΗΜΙΑ	0,623	3,828	5,312
ΤΥΠΙΚΗ ΑΠΟΚΛΙΣΗ ΠΑΝΕΠΙΣΤΗΜΙΑ	1,466	6,503	8,044
ΔΙΑΜΕΣΟΣ	0,051	1,727	2,784
	Books acquisition expenditures per capita	Electronic information resources acquisition expenditures per capita	Total acquisition expenditures (in print & electronic format) per capita

ΣΤΑΤΙΣΤΙΚΑ ΣΤΟΙΧΕΙΑ ΑΚΑΔΗΜΑΪΚΩΝ ΒΙΒΛΙΟΘΗΚΩΝ 2023

ΔΑΠΑΝΕΣ ΚΑΙ ΕΣΟΔΑ ΒΙΒΛΙΟΘΗΚΗΣ				
Συνολικές λειτουργικές δαπάνες κατά κεφαλή	Συνολικές δαπάνες κατά κεφαλή	Συνολικές δαπάνες Βιβλ./Συνολικές δαπάνες Ιδρύματος	Έσοδα Βιβλ. Από υπηρεσίες/ Συνολικά έσοδα Βιβλιοθήκης	
(P63)	(P64)	(P65)	(P66)	
4,897	19,807	0,024	0,047	ACADEMIC INSTITUTIONS
2,115	4,899	0,009	0,000	ATHENS SCHOOL OF FINE ARTS
0,360	9,591	na	0,010	SCHOOL OF PEDAGOGICAL AND TECHNOLOGICAL EDUCATION
0,185	4,413	0,009	0,014	ARISTOTLE UNIVERSITY OF THESSALONIKI
0,537	0,150	0,002	0,000	AGRICULTURAL UNIVERSITY OF ATHENS
0,000	4,064	0,010	0,000	DEMOCRITUS UNIVERSITY OF THRACE
0,072	2,177	na	0,001	INTERNATIONAL HELLENIC UNIVERSITY
0,324	3,858	0,011	0,000	NATIONAL & KAPODISTRIAN UNIVERSITY OF ATHENS
0,000	7,389	na	na	NATIONAL TECHNICAL UNIVERSITY OF ATHENS
0,000	2,102	1,178	0,014	HELLENIC OPEN UNIVERSITY
0,376	0,667	0,443	0,000	HELLENIC MEDITERRANEAN UNIVERSITY
0,000	1,280	na	0,000	IONION UNIVERSITY
0,756	4,791	0,008	0,001	ATHENS UNIVERSITY OF ECONOMICS & BUSINESS
0,153	0,180	na	0,000	UNIVERSITY OF THE AEGEAN
0,000	0,097	na	0,000	UNIVERSITY OF WEST ATTICA
0,270	8,688	0,013	0,003	UNIVERSITY OF WESTERN MACEDONIA
0,245	0,741	0,002	0,201	UNIVERSITY OF THESSALIA
0,029	37,672	0,016	0,006	UNIVERSITY OF IOANNINA
0,683	17,288	0,031	0,018	UNIVERSITY OF CRETE
4,511	4,868	0,081	0,015	UNIVERSITY OF MACEDONIA
0,000	0,946	na	na	UNIVERSITY OF PATRAS
1,303	2,688	0,007	0,000	UNIVERSITY OF PIRAEUS
0,000	4,525	0,050	0,000	UNIVERSITY OF PELOPONNESE
3,085	8,231	0,012	0,000	PANTEION UNIVERSITY OF POLIT. & SOCIAL SCIENCES
8,044	8,272	0,017	0,000	TECHNICAL UNIVERSITY OF CRETE
1,118	6,375	0,107	0,014	HAROKOPIO UNIVERSITY OF ATHENS
1,994	8,202	0,286	0,042	UNIVERSITIES' MEAN
0,270	4,413	0,012	0,000	UNIVERSITIES' STANDARD DEVIATION
				MEDIAN
Total operational expenditures per capita	Total library expenditures per capita	Total library expenditures/Total institution's expenditures	Library income from services/Total library income	

ΣΥΓΚΡΙΤΙΚΟΙ ΔΕΙΚΤΕΣ
ΑΚΑΔΗΜΑΪΚΩΝ ΒΙΒΛΙΟΘΗΚΩΝ
2022-2023

..... ΣΤΑΤΙΣΤΙΚΑ ΣΤΟΙΧΕΙΑ ΑΚΑΔΗΜΑΪΚΩΝ ΒΙΒΛΙΟΘΗΚΩΝ 2023.....

ΠΟΙΟΤΗΤΑ ΚΑΙ ΧΡΗΣΗ ΣΥΛΛΟΓΗΣ

	Δανεισμοί υλικού συλλογής κατά κεφαλή 2022	Δανεισμοί υλικού συλλογής κατά κεφαλή 2023 (P34)	ΔΙΑΦΟΡΑ
ΙΔΡΥΜΑ			
ΑΝΩΤΑΤΗ ΣΧΟΛΗ ΚΑΛΩΝ ΤΕΧΝΩΝ	4,66	2,78	-1,88
ΑΝΩΤΑΤΗ ΣΧΟΛΗ ΠΑΙΔΑΓΩΓΙΚΗΣ ΚΑΙ ΤΕΧΝΟΛΟΓΙΚΗΣ ΕΚΠΑΙΔΕΥΣΗΣ (ΑΣΠΑΙΤΕ)	0,28	0,39	0,10
ΑΡΙΣΤΟΤΕΛΕΙΟ ΠΑΝΕΠΙΣΤΗΜΙΟ ΘΕΣΣΑΛΟΝΙΚΗΣ	2,54	2,37	-0,17
ΓΕΩΠΟΝΙΚΟ ΠΑΝΕΠΙΣΤΗΜΙΟ ΑΘΗΝΩΝ	0,35	0,31	-0,04
ΔΗΜΟΚΡΙΤΕΙΟ ΠΑΝΕΠΙΣΤΗΜΙΟ ΘΡΑΚΗΣ	1,03	1,07	0,04
ΔΙΕΘΝΕΣ ΠΑΝΕΠΙΣΤΗΜΙΟ ΤΗΣ ΕΛΛΑΔΟΣ	0,14	0,17	0,03
ΕΘΝΙΚΟ ΚΑΠΟΔΙΣΤΡΙΑΚΟ ΠΑΝΕΠΙΣΤΗΜΙΟ ΑΘΗΝΩΝ	1,38	0,21	-1,17
ΕΘΝΙΚΟ ΜΕΤΣΟΒΙΟ ΠΟΛΥΤΕΧΝΕΙΟ	0,49	0,62	0,13
ΕΛΛΗΝΙΚΟ ΑΝΟΙΚΤΟ ΠΑΝΕΠΙΣΤΗΜΙΟ	0,09	0,10	0,01
ΕΛΛΗΝΙΚΟ ΜΕΣΟΓΕΙΑΚΟ ΠΑΝΕΠΙΣΤΗΜΙΟ	0,21	0,14	-0,07
ΙΟΝΙΟ ΠΑΝΕΠΙΣΤΗΜΙΟ	0,43	0,47	0,05
ΟΙΚΟΝΟΜΙΚΟ ΠΑΝΕΠΙΣΤΗΜΙΟ ΑΘΗΝΩΝ	0,36	0,36	0,00
ΠΑΝΕΠΙΣΤΗΜΙΟ ΑΙΓΑΙΟΥ	0,58	0,51	-0,07
ΠΑΝΕΠΙΣΤΗΜΙΟ ΔΥΤΙΚΗΣ ΑΤΤΙΚΗΣ	0,37	0,31	-0,06
ΠΑΝΕΠΙΣΤΗΜΙΟ ΔΥΤΙΚΗΣ ΜΑΚΕΔΟΝΙΑΣ	0,38	0,58	0,20
ΠΑΝΕΠΙΣΤΗΜΙΟ ΘΕΣΣΑΛΙΑΣ	0,44	0,53	0,09
ΠΑΝΕΠΙΣΤΗΜΙΟ ΙΩΑΝΝΙΝΩΝ	0,89	1,03	0,14
ΠΑΝΕΠΙΣΤΗΜΙΟ ΚΡΗΤΗΣ	1,89	1,66	-0,23
ΠΑΝΕΠΙΣΤΗΜΙΟ ΜΑΚΕΔΟΝΙΑΣ	1,69	2,73	1,03
ΠΑΝΕΠΙΣΤΗΜΙΟ ΠΑΤΡΩΝ	12,79	12,52	-0,26
ΠΑΝΕΠΙΣΤΗΜΙΟ ΠΕΙΡΑΙΩΣ	0,14	0,08	-0,07
ΠΑΝΕΠΙΣΤΗΜΙΟ ΠΕΛΟΠΟΝΝΗΣΟΥ	0,35	0,34	-0,02
ΠΑΝΤΕΙΟ ΠΑΝΕΠΙΣΤΗΜΙΟ ΑΘΗΝΩΝ	1,18	1,24	0,06
ΠΟΛΥΤΕΧΝΕΙΟ ΚΡΗΤΗΣ	1,90	1,75	-0,15
ΧΑΡΟΚΟΠΕΙΟ ΠΑΝΕΠΙΣΤΗΜΙΟ ΑΘΗΝΩΝ	0,39	0,00	-0,39
ΜΕΣΗ ΤΙΜΗ ΑΕΙ	1,40	1,29	-0,11
ΤΥΠΙΚΗ ΑΠΟΚΛΙΣΗ ΑΕΙ	2,58	2,48	0,50
ΔΙΑΜΕΣΟΣ	0,44	0,51	-0,02

.....STATISTICAL DATA OF GREEK ACADEMIC LIBRARIES 2023.....

ΠΟΙΟΤΗΤΑ ΚΑΙ ΧΡΗΣΗ ΣΥΛΛΟΓΗΣ

Τρέχουσες έντυπες συνδρομές περιοδικών/ΔΕΠ 2022	Τρέχουσες έντυπες συνδρομές περιοδικών/ΔΕΠ 2023 (P24)	ΔΙΑΦΟΡΑ	
0,30	0,29	-0,02	ATHENS SCHOOL OF FINE ARTS
0,00	0,00	0,00	SCHOOL OF PEDAGOGICAL AND TECHNOLOGICAL EDUCATION
0,04	0,01	-0,02	ARISTOTLE UNIVERSITY OF THESSALONIKI
0,12	0,12	0,00	AGRICULTURAL UNIVERSITY OF ATHENS
0,05	0,06	0,01	DEMOCRITUS UNIVERSITY OF THRACE
0,04	0,03	-0,01	INTERNATIONAL HELLENIC UNIVERSITY
0,02	0,02	0,00	NATIONAL & KAPODISTRIAN UNIVERSITY OF ATHENS
0,01	0,01	0,00	NATIONAL TECHNICAL UNIVERSITY OF ATHENS
0,61	0,50	-0,11	HELLENIC OPEN UNIVERSITY
0,04	0,02	-0,02	HELLENIC MEDITERRANEAN UNIVERSITY
0,00	0,00	0,00	IONION UNIVERSITY
0,48	0,12	-0,36	ATHENS UNIVERSITY OF ECONOMICS & BUSINESS
0,06	0,07	0,00	UNIVERSITY OF THE AEGEAN
0,01	0,01	0,00	UNIVERSITY OF WEST ATTICA
108,84	69,35	-39,49	UNIVERSITY OF WESTERN MACEDONIA
0,08	0,05	-0,03	UNIVERSITY OF THESSALIA
0,02	0,02	0,00	UNIVERSITY OF IOANNINA
0,51	0,51	0,01	UNIVERSITY OF CRETE
0,11	0,08	-0,03	UNIVERSITY OF MACEDONIA
0,02	0,02	0,00	UNIVERSITY OF PATRAS
0,00	0,00	0,00	UNIVERSITY OF PIRAEUS
0,02	0,01	-0,01	UNIVERSITY OF PELOPONNESE
0,13	0,13	0,00	PANTEION UNIVERSITY OF POLIT. & SOCIAL SCIENCES
0,11	0,07	-0,04	TECHNICAL UNIVERSITY OF CRETE
0,00	0,00	0,00	HAROKOPIO UNIVERSITY OF ATHENS
4,46	2,86	-1,60	UNIVERSITIES' MEAN
21,75	13,85	7,89	UNIVERSITIES' STANDARD DEVIATION
0,04	0,03	0,00	MEDIAN

.....ΣΤΑΤΙΣΤΙΚΑ ΣΤΟΙΧΕΙΑ ΑΚΑΔΗΜΑΪΚΩΝ ΒΙΒΛΙΟΘΗΚΩΝ 2023

ΙΔΡΥΜΑ	Μονογραφίες που εισήλθαν στο έτος κατά κεφαλή 2022	Μονογραφίες που εισήλθαν στο έτος κατά κεφαλή 2023 (P37)	ΔΙΑΦΟΡΑ
ΑΝΩΤΑΤΗ ΣΧΟΛΗ ΚΑΛΩΝ ΤΕΧΝΩΝ	1,00	0,60	-0,39
ΑΝΩΤΑΤΗ ΣΧΟΛΗ ΠΑΙΔΑΓΩΓΙΚΗΣ ΚΑΙ ΤΕΧΝΟΛΟΓΙΚΗΣ ΕΚΠΑΙΔΕΥΣΗΣ (ΑΣΠΑΙΤΕ)	0,13	0,06	-0,07
ΑΡΙΣΤΟΤΕΛΕΙΟ ΠΑΝΕΠΙΣΤΗΜΙΟ ΘΕΣΣΑΛΟΝΙΚΗΣ	0,58	0,35	-0,23
ΓΕΩΠΟΝΙΚΟ ΠΑΝΕΠΙΣΤΗΜΙΟ ΑΘΗΝΩΝ	0,09	0,09	0,00
ΔΗΜΟΚΡΙΤΕΙΟ ΠΑΝΕΠΙΣΤΗΜΙΟ ΘΡΑΚΗΣ	0,13	0,00	-0,13
ΔΙΕΘΝΕΣ ΠΑΝΕΠΙΣΤΗΜΙΟ ΤΗΣ ΕΛΛΑΔΟΣ	0,04	0,05	0,01
ΕΘΝΙΚΟ ΚΑΠΟΔΙΣΤΡΙΑΚΟ ΠΑΝΕΠΙΣΤΗΜΙΟ ΑΘΗΝΩΝ	0,24	0,26	0,02
ΕΘΝΙΚΟ ΜΕΤΣΟΒΙΟ ΠΟΛΥΤΕΧΝΕΙΟ	0,11	0,15	0,04
ΕΛΛΗΝΙΚΟ ΑΝΟΙΚΤΟ ΠΑΝΕΠΙΣΤΗΜΙΟ	0,02	0,02	0,00
ΕΛΛΗΝΙΚΟ ΜΕΣΟΓΕΙΑΚΟ ΠΑΝΕΠΙΣΤΗΜΙΟ	0,06	0,04	-0,01
ΙΟΝΙΟ ΠΑΝΕΠΙΣΤΗΜΙΟ	0,06	0,04	-0,02
ΟΙΚΟΝΟΜΙΚΟ ΠΑΝΕΠΙΣΤΗΜΙΟ ΑΘΗΝΩΝ	0,09	0,12	0,03
ΠΑΝΕΠΙΣΤΗΜΙΟ ΑΙΓΑΙΟΥ	0,18	0,15	-0,03
ΠΑΝΕΠΙΣΤΗΜΙΟ ΔΥΤΙΚΗΣ ΑΤΤΙΚΗΣ	0,07	0,05	-0,02
ΠΑΝΕΠΙΣΤΗΜΙΟ ΔΥΤΙΚΗΣ ΜΑΚΕΔΟΝΙΑΣ	0,18	0,16	-0,02
ΠΑΝΕΠΙΣΤΗΜΙΟ ΘΕΣΣΑΛΙΑΣ	0,12	0,07	-0,05
ΠΑΝΕΠΙΣΤΗΜΙΟ ΙΩΑΝΝΙΝΩΝ	0,17	0,12	-0,05
ΠΑΝΕΠΙΣΤΗΜΙΟ ΚΡΗΤΗΣ	0,94	0,70	-0,24
ΠΑΝΕΠΙΣΤΗΜΙΟ ΜΑΚΕΔΟΝΙΑΣ	0,08	0,06	-0,02
ΠΑΝΕΠΙΣΤΗΜΙΟ ΠΑΤΡΩΝ	12,82	7,37	-5,46
ΠΑΝΕΠΙΣΤΗΜΙΟ ΠΕΙΡΑΙΩΣ	0,13	0,05	-0,09
ΠΑΝΕΠΙΣΤΗΜΙΟ ΠΕΛΟΠΟΝΝΗΣΟΥ	0,13	0,08	-0,05
ΠΑΝΤΕΙΟ ΠΑΝΕΠΙΣΤΗΜΙΟ ΑΘΗΝΩΝ	0,22	0,28	0,06
ΠΟΛΥΤΕΧΝΕΙΟ ΚΡΗΤΗΣ	0,06	0,06	0,00
ΧΑΡΟΚΟΠΕΙΟ ΠΑΝΕΠΙΣΤΗΜΙΟ ΑΘΗΝΩΝ	0,25	0,21	-0,04
ΜΕΣΗ ΤΙΜΗ ΠΑΝΕΠΙΣΤΗΜΙΑ	0,72	0,45	-0,27
ΤΥΠΙΚΗ ΑΠΟΚΛΙΣΗ ΠΑΝΕΠΙΣΤΗΜΙΑ	2,53	1,45	1,09
ΔΙΑΜΕΣΟΣ	0,13	0,09	-0,02

STATISTICAL DATA OF GREEK ACADEMIC LIBRARIES 2023

Ηλεκτρ. περιόδ. /έντυπες περιόδ. εκδόσεις 2022	Ηλεκτρ. περιόδ. /έντυπες περιόδ. εκδόσεις 2023	ΔΙΑΦΟΡΑ	ACADEMIC INSTITUTIONS
	(P29)		
0,31	0,33	0,01	ATHENS SCHOOL OF FINE ARTS
na	na	na	SCHOOL OF PEDAGOGICAL AND TECHNOLOGICAL EDUCATION
2,02	5,10	3,08	ARISTOTLE UNIVERSITY OF THESSALONIKI
0,54	0,54	0,00	AGRICULTURAL UNIVERSITY OF ATHENS
0,31	0,21	-0,11	DEMOCRITUS UNIVERSITY OF THRACE
0,24	0,52	0,28	INTERNATIONAL HELLENIC UNIVERSITY
0,93	0,78	-0,15	NATIONAL & KAPODISTRIAN UNIVERSITY OF ATHENS
0,33	0,33	0,00	NATIONAL TECHNICAL UNIVERSITY OF ATHENS
0,56	0,92	0,37	HELLENIC OPEN UNIVERSITY
0,50	0,83	0,33	HELLENIC MEDITERRANEAN UNIVERSITY
na	na	na	IONION UNIVERSITY
1,04	1,33	0,30	ATHENS UNIVERSITY OF ECONOMICS & BUSINESS
0,43	0,47	0,03	UNIVERSITY OF THE AEGEAN
0,67	0,56	-0,11	UNIVERSITY OF WEST ATTICA
0,00	0,00	0,00	UNIVERSITY OF WESTERN MACEDONIA
140,47	98,96	-41,51	UNIVERSITY OF THESSALIA
0,00	0,00	0,00	UNIVERSITY OF IOANNINA
0,22	0,25	0,03	UNIVERSITY OF CRETE
0,79	1,10	0,31	UNIVERSITY OF MACEDONIA
0,12	3,06	2,94	UNIVERSITY OF PATRAS
na	na	na	UNIVERSITY OF PIRAEUS
0,17	0,20	0,03	UNIVERSITY OF PELOPONNESE
0,00	0,00	0,00	PANTEION UNIVERSITY OF POLIT. & SOCIAL SCIENCES
0,18	0,95	0,77	TECHNICAL UNIVERSITY OF CRETE
na	na	na	HAROKOPIO UNIVERSITY OF ATHENS
7,13	5,54	-1,59	UNIVERSITIES' MEAN
30,55	21,44	9,19	UNIVERSITIES' STANDARD DEVIATION
0,33	0,54	0,03	MEDIAN
Electronic serials/serials in print format 2022	Electronic serials/serials in print format 2023	Change 2022/2023	

STATISTICAL DATA OF GREEK ACADEMIC LIBRARIES 2023

ΔΙΑΘΕΣΙΜΟΤΗΤΑ ΥΛΙΚΟΥ

Σχέση αιτήσεων διαδανεισμού χρηστών Βιβλ./αιτήσεις διαδανεισμού από άλλες Βιβλ. 2022	Σχέση αιτήσεων διαδανεισμού χρηστών Βιβλ./αιτήσεις διαδανεισμού από άλλες Βιβλ. 2023 (P46)	ΔΙΑΦΟΡΑ	
0,39	0,93	0,54	ATHENS SCHOOL OF FINE ARTS
0,71	0,70	-0,01	SCHOOL OF PEDAGOGICAL AND TECHNOLOGICAL EDUCATION
0,51	0,62	0,11	ARISTOTLE UNIVERSITY OF THESSALONIKI
1,00	0,57	-0,43	AGRICULTURAL UNIVERSITY OF ATHENS
1,00	0,54	-0,46	DEMOCRITUS UNIVERSITY OF THRACE
4,15	4,81	0,66	INTERNATIONAL HELLENIC UNIVERSITY
0,12	0,12	0,00	NATIONAL & KAPODISTRIAN UNIVERSITY OF ATHENS
1,20	2,86	1,66	NATIONAL TECHNICAL UNIVERSITY OF ATHENS
33,89	99,71	65,83	HELLENIC OPEN UNIVERSITY
4,42	1,00	-3,42	HELLENIC MEDITERRANEAN UNIVERSITY
1,00	1,54	0,54	IONION UNIVERSITY
1,71	0,14	-1,57	ATHENS UNIVERSITY OF ECONOMICS & BUSINESS
4,38	10,27	5,89	UNIVERSITY OF THE AEGEAN
1,16	0,80	-0,36	UNIVERSITY OF WEST ATTICA
1,12	1,27	0,15	UNIVERSITY OF WESTERN MACEDONIA
2,35	2,54	0,19	UNIVERSITY OF THESSALIA
0,73	1,52	0,79	UNIVERSITY OF IOANNINA
0,58	0,64	0,07	UNIVERSITY OF CRETE
3,51	1,39	-2,12	UNIVERSITY OF MACEDONIA
2,05	0,94	-1,11	UNIVERSITY OF PATRAS
1,47	1,28	-0,19	UNIVERSITY OF PIRAEUS
7,29	55,67	48,37	UNIVERSITY OF PELOPONNESE
0,58	0,56	-0,02	PANTEION UNIVERSITY OF POLIT. & SOCIAL SCIENCES
0,83	2,17	1,33	TECHNICAL UNIVERSITY OF CRETE
0,40	420,25	419,85	HAROKOPIO UNIVERSITY OF ATHENS
3,06	24,51	21,45	UNIVERSITIES' MEAN
6,65	85,34	84,53	UNIVERSITIES' STANDARD DEVIATION
1,12	1,27	0,11	MEDIAN

ΣΤΑΤΙΣΤΙΚΑ ΣΤΟΙΧΕΙΑ ΑΚΑΔΗΜΑΪΚΩΝ ΒΙΒΛΙΟΘΗΚΩΝ 2023

ΥΛΙΚΟΤΕΧΝΙΚΗ ΥΠΟΔΟΜΗ

ΙΔΡΥΜΑ	Διαθέσιμες θέσεις αναγνώστηριού κατά κεφαλή 2022	Διαθέσιμες θέσεις αναγνώστηριού κατά κεφαλή 2023 (P49)	ΔΙΑΦΟΡΑ
ΑΝΩΤΑΤΗ ΣΧΟΛΗ ΚΑΛΩΝ ΤΕΧΝΩΝ	0,047	0,055	0,008
ΑΝΩΤΑΤΗ ΣΧΟΛΗ ΠΑΙΔΑΓΩΓΙΚΗΣ ΚΑΙ ΤΕΧΝΟΛΟΓΙΚΗΣ ΕΚΠΑΙΔΕΥΣΗΣ (ΑΣΠΑΙΤΕ)	0,024	0,025	0,001
ΑΡΙΣΤΟΤΕΛΕΙΟ ΠΑΝΕΠΙΣΤΗΜΙΟ ΘΕΣΣΑΛΟΝΙΚΗΣ	0,060	0,031	-0,029
ΓΕΩΠΟΝΙΚΟ ΠΑΝΕΠΙΣΤΗΜΙΟ ΑΘΗΝΩΝ	0,019	0,019	0,000
ΔΗΜΟΚΡΙΤΕΙΟ ΠΑΝΕΠΙΣΤΗΜΙΟ ΘΡΑΚΗΣ	0,025	0,025	0,000
ΔΙΕΘΝΕΣ ΠΑΝΕΠΙΣΤΗΜΙΟ ΤΗΣ ΕΛΛΑΔΟΣ	0,008	0,011	0,002
ΕΘΝΙΚΟ ΚΑΠΟΔΙΣΤΡΙΑΚΟ ΠΑΝΕΠΙΣΤΗΜΙΟ ΑΘΗΝΩΝ	0,027	0,030	0,003
ΕΘΝΙΚΟ ΜΕΤΣΟΒΙΟ ΠΟΛΥΤΕΧΝΕΙΟ	0,031	0,031	0,000
ΕΛΛΗΝΙΚΟ ΑΝΟΙΚΤΟ ΠΑΝΕΠΙΣΤΗΜΙΟ	0,000	0,000	0,000
ΕΛΛΗΝΙΚΟ ΜΕΣΟΓΕΙΑΚΟ ΠΑΝΕΠΙΣΤΗΜΙΟ	0,011	0,012	0,000
ΙΟΝΙΟ ΠΑΝΕΠΙΣΤΗΜΙΟ	0,023	0,008	-0,015
ΟΙΚΟΝΟΜΙΚΟ ΠΑΝΕΠΙΣΤΗΜΙΟ ΑΘΗΝΩΝ	0,022	0,023	0,002
ΠΑΝΕΠΙΣΤΗΜΙΟ ΑΙΓΑΙΟΥ	0,010	0,009	-0,001
ΠΑΝΕΠΙΣΤΗΜΙΟ ΔΥΤΙΚΗΣ ΑΤΤΙΚΗΣ	0,011	0,011	0,000
ΠΑΝΕΠΙΣΤΗΜΙΟ ΔΥΤΙΚΗΣ ΜΑΚΕΔΟΝΙΑΣ	0,004	0,018	0,014
ΠΑΝΕΠΙΣΤΗΜΙΟ ΘΕΣΣΑΛΙΑΣ	0,016	0,018	0,002
ΠΑΝΕΠΙΣΤΗΜΙΟ ΙΩΑΝΝΙΝΩΝ	0,017	0,017	0,000
ΠΑΝΕΠΙΣΤΗΜΙΟ ΚΡΗΤΗΣ	0,037	0,046	0,009
ΠΑΝΕΠΙΣΤΗΜΙΟ ΜΑΚΕΔΟΝΙΑΣ	0,019	0,020	0,000
ΠΑΝΕΠΙΣΤΗΜΙΟ ΠΑΤΡΩΝ	1,195	1,195	0,000
ΠΑΝΕΠΙΣΤΗΜΙΟ ΠΕΙΡΑΙΩΣ	0,011	0,005	-0,006
ΠΑΝΕΠΙΣΤΗΜΙΟ ΠΕΛΟΠΟΝΝΗΣΟΥ	0,013	0,014	0,001
ΠΑΝΤΕΙΟ ΠΑΝΕΠΙΣΤΗΜΙΟ ΑΘΗΝΩΝ	0,015	0,015	0,000
ΠΟΛΥΤΕΧΝΕΙΟ ΚΡΗΤΗΣ	0,024	0,023	0,000
ΧΑΡΟΚΟΠΕΙΟ ΠΑΝΕΠΙΣΤΗΜΙΟ ΑΘΗΝΩΝ	0,030	0,025	-0,004
ΜΕΣΗ ΤΙΜΗ ΠΑΝΕΠΙΣΤΗΜΙΑ	0,068	0,067	0,000
ΤΥΠΙΚΗ ΑΠΟΚΛΙΣΗ ΠΑΝΕΠΙΣΤΗΜΙΑ	0,235	0,235	0,008
ΔΙΑΜΕΣΟΣ	0,019	0,019	0,000

.....STATISTICAL DATA OF GREEK ACADEMIC LIBRARIES 2023.....

ΥΛΙΚΟΤΕΧΝΙΚΗ ΥΠΟΔΟΜΗ

Διαθέσιμες θέσεις εργασίας σε Η/Υ για τους χρήστες κατά κεφαλή 2022	Διαθέσιμες θέσεις εργασίας σε Η/Υ για τους χρήστες κατά κεφαλή 2023 (P50)	ΔΙΑΦΟΡΑ	
0,007	0,007	0,000	ATHENS SCHOOL OF FINE ARTS
0,005	0,005	0,000	SCHOOL OF PEDAGOGICAL AND TECHNOLOGICAL EDUCATION
0,006	0,007	0,001	ARISTOTLE UNIVERSITY OF THESSALONIKI
0,004	0,004	0,000	AGRICULTURAL UNIVERSITY OF ATHENS
0,003	0,003	-0,001	DEMOCRITUS UNIVERSITY OF THRACE
0,001	0,001	0,000	INTERNATIONAL HELLENIC UNIVERSITY
0,003	0,002	0,000	NATIONAL & KAPODISTRIAN UNIVERSITY OF ATHENS
0,001	0,001	0,000	NATIONAL TECHNICAL UNIVERSITY OF ATHENS
0,000	0,000	0,000	HELLENIC OPEN UNIVERSITY
0,001	0,000	0,000	HELLENIC MEDITERRANEAN UNIVERSITY
0,003	0,001	-0,002	IONION UNIVERSITY
0,002	0,002	0,000	ATHENS UNIVERSITY OF ECONOMICS & BUSINESS
0,002	0,002	0,000	UNIVERSITY OF THE AEGEAN
0,002	0,002	0,000	UNIVERSITY OF WEST ATTICA
0,004	0,007	0,002	UNIVERSITY OF WESTERN MACEDONIA
0,002	0,002	0,000	UNIVERSITY OF THESSALIA
0,002	0,001	-0,002	UNIVERSITY OF IOANNINA
0,009	0,006	-0,003	UNIVERSITY OF CRETE
0,002	0,001	0,000	UNIVERSITY OF MACEDONIA
0,171	0,171	0,000	UNIVERSITY OF PATRAS
0,001	0,001	-0,001	UNIVERSITY OF PIRAEUS
0,003	0,003	0,000	UNIVERSITY OF PELOPONNESE
0,000	0,000	0,000	PANTEION UNIVERSITY OF POLIT. & SOCIAL SCIENCES
0,004	0,003	0,000	TECHNICAL UNIVERSITY OF CRETE
0,001	0,001	0,000	HAROKOPIO UNIVERSITY OF ATHENS
0,010	0,009	0,000	UNIVERSITIES' MEAN
0,034	0,034	0,001	UNIVERSITIES' STANDARD DEVIATION
0,002	0,002	0,000	MEDIAN

..... ΣΤΑΤΙΣΤΙΚΑ ΣΤΟΙΧΕΙΑ ΑΚΑΔΗΜΑΪΚΩΝ ΒΙΒΛΙΟΘΗΚΩΝ 2023.....

ΠΡΟΣΩΠΙΚΟ ΚΑΙ ΠΟΙΟΤΗΤΑ ΠΛΗΡΟΦΟΡΙΑΚΩΝ ΥΠΗΡΕΣΙΩΝ

	Προσωπικό κατά κεφαλή 2022	Προσωπικό κατά κεφαλή 2023 (P51)	ΔΙΑΦΟΡΑ
ΙΔΡΥΜΑ			
ΑΝΩΤΑΤΗ ΣΧΟΛΗ ΚΑΛΩΝ ΤΕΧΝΩΝ	0,005	0,005	0,000
ΑΝΩΤΑΤΗ ΣΧΟΛΗ ΠΑΙΔΑΓΩΓΙΚΗΣ ΚΑΙ ΤΕΧΝΟΛΟΓΙΚΗΣ ΕΚΠΑΙΔΕΥΣΗΣ (ΑΣΠΑΙΤΕ)	0,001	0,001	0,000
ΑΡΙΣΤΟΤΕΛΕΙΟ ΠΑΝΕΠΙΣΤΗΜΙΟ ΘΕΣΣΑΛΟΝΙΚΗΣ	0,002	0,002	0,000
ΓΕΩΠΟΝΙΚΟ ΠΑΝΕΠΙΣΤΗΜΙΟ ΑΘΗΝΩΝ	0,001	0,001	0,000
ΔΗΜΟΚΡΙΤΕΙΟ ΠΑΝΕΠΙΣΤΗΜΙΟ ΘΡΑΚΗΣ	0,001	0,001	0,000
ΔΙΕΘΝΕΣ ΠΑΝΕΠΙΣΤΗΜΙΟ ΤΗΣ ΕΛΛΑΔΟΣ	0,000	0,000	0,000
ΕΘΝΙΚΟ ΚΑΠΟΔΙΣΤΡΙΑΚΟ ΠΑΝΕΠΙΣΤΗΜΙΟ ΑΘΗΝΩΝ	0,001	0,001	0,000
ΕΘΝΙΚΟ ΜΕΤΣΟΒΙΟ ΠΟΛΥΤΕΧΝΕΙΟ	0,001	0,001	0,000
ΕΛΛΗΝΙΚΟ ΑΝΟΙΚΤΟ ΠΑΝΕΠΙΣΤΗΜΙΟ	0,000	0,000	0,000
ΕΛΛΗΝΙΚΟ ΜΕΣΟΓΕΙΑΚΟ ΠΑΝΕΠΙΣΤΗΜΙΟ	0,001	0,001	0,000
ΙΟΝΙΟ ΠΑΝΕΠΙΣΤΗΜΙΟ	0,001	0,000	0,000
ΟΙΚΟΝΟΜΙΚΟ ΠΑΝΕΠΙΣΤΗΜΙΟ ΑΘΗΝΩΝ	0,001	0,001	0,000
ΠΑΝΕΠΙΣΤΗΜΙΟ ΛΙΓΑΙΟΥ	0,001	0,001	0,000
ΠΑΝΕΠΙΣΤΗΜΙΟ ΔΥΤΙΚΗΣ ΑΤΤΙΚΗΣ	0,000	0,000	0,000
ΠΑΝΕΠΙΣΤΗΜΙΟ ΔΥΤΙΚΗΣ ΜΑΚΕΔΟΝΙΑΣ	0,001	0,001	0,000
ΠΑΝΕΠΙΣΤΗΜΙΟ ΘΕΣΣΑΛΙΑΣ	0,001	0,001	0,000
ΠΑΝΕΠΙΣΤΗΜΙΟ ΙΩΑΝΝΙΝΩΝ	0,001	0,001	0,000
ΠΑΝΕΠΙΣΤΗΜΙΟ ΚΡΗΤΗΣ	0,002	0,002	0,000
ΠΑΝΕΠΙΣΤΗΜΙΟ ΜΑΚΕΔΟΝΙΑΣ	0,002	0,002	0,000
ΠΑΝΕΠΙΣΤΗΜΙΟ ΠΑΤΡΩΝ	0,026	0,026	0,000
ΠΑΝΕΠΙΣΤΗΜΙΟ ΠΕΙΡΑΙΩΣ	0,000	0,000	0,000
ΠΑΝΕΠΙΣΤΗΜΙΟ ΠΕΛΟΠΟΝΝΗΣΟΥ	0,001	0,001	0,000
ΠΑΝΤΕΙΟ ΠΑΝΕΠΙΣΤΗΜΙΟ ΑΘΗΝΩΝ	0,001	0,001	0,000
ΠΟΛΥΤΕΧΝΕΙΟ ΚΡΗΤΗΣ	0,001	0,001	0,000
ΧΑΡΟΚΟΠΕΙΟ ΠΑΝΕΠΙΣΤΗΜΙΟ ΑΘΗΝΩΝ	0,001	0,000	0,000
ΜΕΣΗ ΤΙΜΗ ΠΑΝΕΠΙΣΤΗΜΙΑ	0,002	0,002	0,000
ΤΥΠΙΚΗ ΑΠΟΚΛΙΣΗ ΠΑΝΕΠΙΣΤΗΜΙΑ	0,005	0,005	0,000
ΔΙΑΜΕΣΟΣ	0,001	0,001	0,000

.....STATISTICAL DATA OF GREEK ACADEMIC LIBRARIES 2023.....

ΠΡΟΣΩΠΙΚΟ ΚΑΙ ΠΟΙΟΤΗΤΑ ΠΛΗΡΟΦΟΡΙΑΚΩΝ ΥΠΗΡΕΣΙΩΝ

Βιβλιοθηκονόμοι/ Συνολικό προσωπικό 2022	Βιβλιοθηκονόμοι/ Συνολικό προσωπικό 2023 (P4)	ΔΙΑΦΟΡΑ	
0,889	0,875	-0,014	ATHENS SCHOOL OF FINE ARTS
0,500	0,667	0,167	SCHOOL OF PEDAGOGICAL AND TECHNOLOGICAL EDUCATION
0,713	0,661	-0,052	ARISTOTLE UNIVERSITY OF THESSALONIKI
0,625	0,714	0,089	AGRICULTURAL UNIVERSITY OF ATHENS
0,600	0,600	0,000	DEMOCRITUS UNIVERSITY OF THRACE
0,857	0,818	-0,039	INTERNATIONAL HELLENIC UNIVERSITY
0,787	0,797	0,010	NATIONAL & KAPODISTRIAN UNIVERSITY OF ATHENS
0,667	0,697	0,030	NATIONAL TECHNICAL UNIVERSITY OF ATHENS
0,000	0,000	0,000	HELLENIC OPEN UNIVERSITY
0,438	0,545	0,108	HELLENIC MEDITERRANEAN UNIVERSITY
1,000	1,000	0,000	IONION UNIVERSITY
0,636	0,636	0,000	ATHENS UNIVERSITY OF ECONOMICS & BUSINESS
0,769	0,750	-0,019	UNIVERSITY OF THE AEGEAN
0,773	0,773	0,000	UNIVERSITY OF WEST ATTICA
0,750	0,615	-0,135	UNIVERSITY OF WESTERN MACEDONIA
0,717	0,717	0,000	UNIVERSITY OF THESSALIA
0,864	0,792	-0,072	UNIVERSITY OF IOANNINA
0,212	0,229	0,016	UNIVERSITY OF CRETE
0,917	0,917	0,000	UNIVERSITY OF MACEDONIA
0,731	0,731	0,000	UNIVERSITY OF PATRAS
1,000	1,000	0,000	UNIVERSITY OF PIRAEUS
0,474	0,450	-0,024	UNIVERSITY OF PELOPONNESE
1,000	0,929	-0,071	PANTEION UNIVERSITY OF POLIT. & SOCIAL SCIENCES
0,800	0,750	-0,050	TECHNICAL UNIVERSITY OF CRETE
1,000	1,000	0,000	HAROKOPIO UNIVERSITY OF ATHENS
0,709	0,706	-0,002	UNIVERSITIES' MEAN
0,244	0,230	0,059	UNIVERSITIES' STANDARD DEVIATION
0,750	0,731	0,000	MEDIAN

STATISTICAL DATA OF GREEK ACADEMIC LIBRARIES 2023

ΛΑΠΑΝΕΣ ΒΙΒΛΙΟΘΗΚΗΣ

Κόστος πρόσκτησης ηλεκτρ. πηγών πληροφόρησης/ κόστος έντυπων περιόδ. εκδόσεων 2022	Κόστος πρόσκτησης ηλεκτρ. πηγών πληροφόρησης/ κόστος έντυπων περιόδ. εκδόσεων 2023	ΔΙΑΦΟΡΑ	
	(P58)		
1603,222	0,846	-1602,376	ATHENS SCHOOL OF FINE ARTS
na	na	na	SCHOOL OF PEDAGOGICAL AND TECHNOLOGICAL EDUCATION
117,527	96,402	-21,125	ARISTOTLE UNIVERSITY OF THESSALONIKI
76,195	34,808	-41,387	AGRICULTURAL UNIVERSITY OF ATHENS
8,696	9,155	0,460	DEMOCRITUS UNIVERSITY OF THRACE
32,993	68,911	35,918	INTERNATIONAL HELLENIC UNIVERSITY
21,820	11,839	-9,981	NATIONAL & KAPODISTRIAN UNIVERSITY OF ATHENS
73,757	115,556	41,799	NATIONAL TECHNICAL UNIVERSITY OF ATHENS
199,043	245,281	46,237	HELLENIC OPEN UNIVERSITY
8,298	33,201	24,903	HELLENIC MEDITERRANEAN UNIVERSITY
na	na	na	IONION UNIVERSITY
26,702	0,042	-26,659	ATHENS UNIVERSITY OF ECONOMICS & BUSINESS
4,129	3,774	-0,355	UNIVERSITY OF THE AEGEAN
0,764	0,755	-0,009	UNIVERSITY OF WEST ATTICA
na	na	na	UNIVERSITY OF WESTERN MACEDONIA
na	10,997	na	UNIVERSITY OF THESSALIA
0,000	5,102	5,102	UNIVERSITY OF IOANNINA
5,242	5,380	0,138	UNIVERSITY OF CRETE
7,524	17,274	9,750	UNIVERSITY OF MACEDONIA
240,000	0,000	-240,000	UNIVERSITY OF PATRAS
na	na	na	UNIVERSITY OF PIRAEUS
11,338	3,207	-8,131	UNIVERSITY OF PELOPONNESE
na	na	na	PANTEION UNIVERSITY OF POLIT. & SOCIAL SCIENCES
3,645	3,897	0,252	TECHNICAL UNIVERSITY OF CRETE
na	na	na	HAROKOPIO UNIVERSITY OF ATHENS
135,605	35,075	-99,192	UNIVERSITIES' MEAN
372,927	61,117	380,175	UNIVERSITIES' STANDARD DEVIATION
16,579	9,155	0,065	MEDIAN
Electronic information resources acquisition expenditures/Serial Print acquisition expenditures 2022	Electronic information resources acquisition expenditures/Serial Print acquisition expenditures 2023	Change 2022/2023	

.....ΣΤΑΤΙΣΤΙΚΑ ΣΤΟΙΧΕΙΑ ΑΚΑΔΗΜΑΪΚΩΝ ΒΙΒΛΙΟΘΗΚΩΝ 2023.....

	Κόστος πρόσκτησης μονογραφιών κατά κεφαλή 2022	Κόστος πρόσκτησης μονογραφιών κατά κεφαλή 2023 (P59)	ΔΙΑΦΟΡΑ
ΙΔΡΥΜΑ			
ΑΝΩΤΑΤΗ ΣΧΟΛΗ ΚΑΛΩΝ ΤΕΧΝΩΝ	4,688	5,367	0,678
ΑΝΩΤΑΤΗ ΣΧΟΛΗ ΠΑΙΔΑΓΩΓΙΚΗΣ ΚΑΙ ΤΕΧΝΟΛΟΓΙΚΗΣ ΕΚΠΑΙΔΕΥΣΗΣ (ΑΣΠΑΙΤΕ)	0,878	1,057	0,179
ΑΡΙΣΤΟΤΕΛΕΙΟ ΠΑΝΕΠΙΣΤΗΜΙΟ ΘΕΣΣΑΛΟΝΙΚΗΣ	1,765	0,303	-1,462
ΓΕΩΠΟΝΙΚΟ ΠΑΝΕΠΙΣΤΗΜΙΟ ΑΘΗΝΩΝ	2,865	3,100	0,235
ΔΗΜΟΚΡΙΤΕΙΟ ΠΑΝΕΠΙΣΤΗΜΙΟ ΘΡΑΚΗΣ	0,546	0,501	-0,546
ΔΙΕΘΝΕΣ ΠΑΝΕΠΙΣΤΗΜΙΟ ΤΗΣ ΕΛΛΑΔΟΣ	0,000	1,500	1,500
ΕΘΝΙΚΟ ΚΑΠΟΔΙΣΤΡΙΑΚΟ ΠΑΝΕΠΙΣΤΗΜΙΟ ΑΘΗΝΩΝ	1,600	0,977	-0,624
ΕΘΝΙΚΟ ΜΕΤΣΟΒΙΟ ΠΟΛΥΤΕΧΝΕΙΟ	0,336	0,337	0,001
ΕΛΛΗΝΙΚΟ ΑΝΟΙΚΤΟ ΠΑΝΕΠΙΣΤΗΜΙΟ	0,005	0,020	0,015
ΕΛΛΗΝΙΚΟ ΜΕΣΟΓΕΙΑΚΟ ΠΑΝΕΠΙΣΤΗΜΙΟ	0,143	0,345	0,203
ΙΟΝΙΟ ΠΑΝΕΠΙΣΤΗΜΙΟ	0,825	0,000	-0,825
ΟΙΚΟΝΟΜΙΚΟ ΠΑΝΕΠΙΣΤΗΜΙΟ ΑΘΗΝΩΝ	0,850	0,910	0,060
ΠΑΝΕΠΙΣΤΗΜΙΟ ΑΙΓΑΙΟΥ	0,000	0,000	0,000
ΠΑΝΕΠΙΣΤΗΜΙΟ ΔΥΤΙΚΗΣ ΑΤΤΙΚΗΣ	0,950	0,000	-0,950
ΠΑΝΕΠΙΣΤΗΜΙΟ ΔΥΤΙΚΗΣ ΜΑΚΕΔΟΝΙΑΣ	0,177	0,097	-0,080
ΠΑΝΕΠΙΣΤΗΜΙΟ ΘΕΣΣΑΛΙΑΣ	1,228	1,022	-0,206
ΠΑΝΕΠΙΣΤΗΜΙΟ ΙΩΑΝΝΙΝΩΝ	0,157	0,206	0,049
ΠΑΝΕΠΙΣΤΗΜΙΟ ΚΡΗΤΗΣ	2,082	1,937	-0,144
ΠΑΝΕΠΙΣΤΗΜΙΟ ΜΑΚΕΔΟΝΙΑΣ	0,495	1,007	0,512
ΠΑΝΕΠΙΣΤΗΜΙΟ ΠΑΤΡΩΝ	0,000	0,000	0,000
ΠΑΝΕΠΙΣΤΗΜΙΟ ΠΕΙΡΑΙΩΣ	1,954	0,946	-1,008
ΠΑΝΕΠΙΣΤΗΜΙΟ ΠΕΛΟΠΟΝΝΗΣΟΥ	0,240	1,067	0,827
ΠΑΝΤΕΙΟ ΠΑΝΕΠΙΣΤΗΜΙΟ ΑΘΗΝΩΝ	2,317	2,481	0,163
ΠΟΛΥΤΕΧΝΕΙΟ ΚΡΗΤΗΣ	0,000	0,000	0,000
ΧΑΡΟΚΟΠΕΙΟ ΠΑΝΕΠΙΣΤΗΜΙΟ ΑΘΗΝΩΝ	0,427	0,228	-0,199
ΜΕΣΗ ΤΙΜΗ ΠΑΝΕΠΙΣΤΗΜΙΑ	0,981	0,936	-0,065
ΤΥΠΙΚΗ ΑΠΟΚΛΙΣΗ ΠΑΝΕΠΙΣΤΗΜΙΑ	1,134	1,230	0,621
ΔΙΑΜΕΣΟΣ	0,546	0,501	0,000

.....ΣΤΑΤΙΣΤΙΚΑ ΣΤΟΙΧΕΙΑ ΑΚΑΔΗΜΑΪΚΩΝ ΒΙΒΛΙΟΘΗΚΩΝ 2023
 ΔΑΠΑΝΕΣ ΒΙΒΛΙΟΘΗΚΗΣ

Κόστος πρόσκτησης έντυπων περιοδ. εκδόσεων κατά κεφαλή 2022	Κόστος πρόσκτησης έντυπων περιοδ. εκδόσεων κατά κεφαλή 2023 (P60)	ΔΙΑΦΟΡΑ	
0,000	5,168	5,163	ATHENS SCHOOL OF FINE ARTS
0,000	0,000	0,000	SCHOOL OF PEDAGOGICAL AND TECHNOLOGICAL EDUCATION
0,000	0,092	0,007	ARISTOTLE UNIVERSITY OF THESSALONIKI
0,000	0,031	0,000	AGRICULTURAL UNIVERSITY OF ATHENS
0,000	0,233	0,004	DEMOCRITUS UNIVERSITY OF THRACE
0,000	0,037	-0,004	INTERNATIONAL HELLENIC UNIVERSITY
0,000	0,088	-0,188	NATIONAL & KAPODISTRIAN UNIVERSITY OF ATHENS
0,000	0,027	0,000	NATIONAL TECHNICAL UNIVERSITY OF ATHENS
0,000	0,030	-0,005	HELLENIC OPEN UNIVERSITY
0,000	0,051	-0,213	HELLENIC MEDITERRANEAN UNIVERSITY
0,000	0,000	0,000	IONION UNIVERSITY
0,000	0,355	-0,128	ATHENS UNIVERSITY OF ECONOMICS & BUSINESS
0,000	0,845	0,049	UNIVERSITY OF THE AEGEAN
0,000	0,015	0,000	UNIVERSITY OF WEST ATTICA
0,000	0,000	0,000	UNIVERSITY OF WESTERN MACEDONIA
0,000	0,617	0,617	UNIVERSITY OF THESSALIA
0,000	0,048	-0,002	UNIVERSITY OF IOANNINA
5,000	5,596	0,490	UNIVERSITY OF CRETE
1,000	0,854	-0,393	UNIVERSITY OF MACEDONIA
0,000	0,357	0,108	UNIVERSITY OF PATRAS
0,000	0,000	0,000	UNIVERSITY OF PIRAEUS
0,000	0,075	0,055	UNIVERSITY OF PELOPONNESE
0,000	0,000	0,000	PANTEION UNIVERSITY OF POLIT. & SOCIAL SCIENCES
1,000	1,051	0,025	TECHNICAL UNIVERSITY OF CRETE
0,000	0,000	0,000	HAROKOPIO UNIVERSITY OF ATHENS
0,280	0,623	0,223	UNIVERSITIES' MEAN
1,021	1,466	1,047	UNIVERSITIES' STANDARD DEVIATION
0,000	0,051	0,000	MEDIAN

.....ΣΤΑΤΙΣΤΙΚΑ ΣΤΟΙΧΕΙΑ ΑΚΑΔΗΜΑΪΚΩΝ ΒΙΒΛΙΟΘΗΚΩΝ 2023

ΙΔΡΥΜΑ	Κόστος πρόσκτησης ηλεκτρ. πηγών πληροφόρησης κατά κεφαλή 2022	Κόστος πρόσκτησης ηλεκτρ. πηγών πληροφόρησης κατά κεφαλή 2023 (P61)	ΔΙΑΦΟΡΑ
ΑΝΩΤΑΤΗ ΣΧΟΛΗ ΚΑΛΩΝ ΤΕΧΝΩΝ	8,713	4,375	-4,338
ΑΝΩΤΑΤΗ ΣΧΟΛΗ ΠΑΙΔΑΓΩΓΙΚΗΣ ΚΑΙ ΤΕΧΝΟΛΟΓΙΚΗΣ ΕΚΠΑΙΔΕΥΣΗΣ (ΑΣΠΑΙΤΕ)	0,000	1,727	1,727
ΑΡΙΣΤΟΤΕΛΕΙΟ ΠΑΝΕΠΙΣΤΗΜΙΟ ΘΕΣΣΑΛΟΝΙΚΗΣ	9,970	8,836	-1,134
ΓΕΩΠΟΝΙΚΟ ΠΑΝΕΠΙΣΤΗΜΙΟ ΑΘΗΝΩΝ	2,400	1,096	-1,304
ΔΗΜΟΚΡΙΤΕΙΟ ΠΑΝΕΠΙΣΤΗΜΙΟ ΘΡΑΚΗΣ	1,990	2,130	0,140
ΔΙΕΘΝΕΣ ΠΑΝΕΠΙΣΤΗΜΙΟ ΤΗΣ ΕΛΛΑΔΟΣ	1,331	2,528	1,197
ΕΘΝΙΚΟ ΚΑΠΟΔΙΣΤΡΙΑΚΟ ΠΑΝΕΠΙΣΤΗΜΙΟ ΑΘΗΝΩΝ	6,016	1,040	-4,975
ΕΘΝΙΚΟ ΜΕΤΣΟΒΙΟ ΠΟΛΥΤΕΧΝΕΙΟ	2,016	3,169	1,153
ΕΛΛΗΝΙΚΟ ΑΝΟΙΚΤΟ ΠΑΝΕΠΙΣΤΗΜΙΟ	6,883	7,338	0,455
ΕΛΛΗΝΙΚΟ ΜΕΣΟΓΕΙΑΚΟ ΠΑΝΕΠΙΣΤΗΜΙΟ	2,192	1,705	-0,487
ΙΟΝΙΟ ΠΑΝΕΠΙΣΤΗΜΙΟ	0,000	0,291	0,291
ΟΙΚΟΝΟΜΙΚΟ ΠΑΝΕΠΙΣΤΗΜΙΟ ΑΘΗΝΩΝ	12,897	0,015	-12,882
ΠΑΝΕΠΙΣΤΗΜΙΟ ΔΙΓΑΙΟΥ	3,285	3,189	-0,096
ΠΑΝΕΠΙΣΤΗΜΙΟ ΔΥΤΙΚΗΣ ΑΤΤΙΚΗΣ	0,012	0,012	0,000
ΠΑΝΕΠΙΣΤΗΜΙΟ ΔΥΤΙΚΗΣ ΜΑΚΕΔΟΝΙΑΣ	0,000	0,000	0,000
ΠΑΝΕΠΙΣΤΗΜΙΟ ΘΕΣΣΑΛΙΑΣ	6,185	6,780	0,595
ΠΑΝΕΠΙΣΤΗΜΙΟ ΙΩΑΝΝΙΝΩΝ	0,000	0,242	0,242
ΠΑΝΕΠΙΣΤΗΜΙΟ ΚΡΗΤΗΣ	26,769	30,110	3,340
ΠΑΝΕΠΙΣΤΗΜΙΟ ΜΑΚΕΔΟΝΙΑΣ	9,376	14,745	5,369
ΠΑΝΕΠΙΣΤΗΜΙΟ ΠΑΤΡΩΝ	59,761	0,000	-59,761
ΠΑΝΕΠΙΣΤΗΜΙΟ ΠΕΙΡΑΙΩΣ	0,000	0,000	0,000
ΠΑΝΕΠΙΣΤΗΜΙΟ ΠΕΛΟΠΟΝΝΗΣΟΥ	0,233	0,242	0,009
ΠΑΝΤΕΙΟ ΠΑΝΕΠΙΣΤΗΜΙΟ ΑΘΗΝΩΝ	1,782	2,044	0,262
ΠΟΛΥΤΕΧΝΕΙΟ ΚΡΗΤΗΣ	3,740	4,095	0,356
ΧΑΡΟΚΟΠΕΙΟ ΠΑΝΕΠΙΣΤΗΜΙΟ ΑΘΗΝΩΝ	0,000	0,000	0,000
ΜΕΣΗ ΤΙΜΗ ΠΑΝΕΠΙΣΤΗΜΙΑ	6,622	3,828	-2,794
ΤΥΠΙΚΗ ΑΠΟΚΛΙΣΗ ΠΑΝΕΠΙΣΤΗΜΙΑ	12,569	6,503	12,308
ΔΙΑΜΕΣΟΣ	2,192	1,727	0,009

.....ΣΤΑΤΙΣΤΙΚΑ ΣΤΟΙΧΕΙΑ ΑΚΑΔΗΜΑΪΚΩΝ ΒΙΒΛΙΟΘΗΚΩΝ 2023

Κόστος πρόσκτησης ηλ. & έντυπων πηγών πληροφόρησης κατά κεφαλή 2022	Κόστος πρόσκτησης ηλ. & έντυπων πηγών πληροφόρησης κατά κεφαλή 2023	ΔΙΑΦΟΡΑ	
	(P62)		
13,407	14,910	1,503	ATHENS SCHOOL OF FINE ARTS
0,878	2,784	1,906	SCHOOL OF PEDAGOGICAL AND TECHNOLOGICAL EDUCATION
11,820	9,231	-2,589	ARISTOTLE UNIVERSITY OF THESSALONIKI
5,296	4,227	-1,069	AGRICULTURAL UNIVERSITY OF ATHENS
2,764	0,966	-0,402	DEMOCRITUS UNIVERSITY OF THRACE
1,371	4,064	2,693	INTERNATIONAL HELLENIC UNIVERSITY
7,891	2,105	-5,787	NATIONAL & KAPODISTRIAN UNIVERSITY OF ATHENS
2,379	3,533	1,154	NATIONAL TECHNICAL UNIVERSITY OF ATHENS
6,923	7,389	0,466	HELLENIC OPEN UNIVERSITY
2,599	2,102	-0,497	HELLENIC MEDITERRANEAN UNIVERSITY
0,825	0,291	-0,534	IONION UNIVERSITY
14,230	1,280	-12,950	ATHENS UNIVERSITY OF ECONOMICS & BUSINESS
4,081	4,035	-0,046	UNIVERSITY OF THE AEGEAN
0,977	0,027	-0,950	UNIVERSITY OF WEST ATTICA
0,177	0,097	-0,080	UNIVERSITY OF WESTERN MACEDONIA
7,413	8,419	1,005	UNIVERSITY OF THESSALIA
0,207	0,496	0,289	UNIVERSITY OF IOANNINA
33,957	37,643	3,686	UNIVERSITY OF CRETE
11,117	16,605	5,488	UNIVERSITY OF MACEDONIA
60,010	0,357	-59,653	UNIVERSITY OF PATRAS
1,954	0,946	-1,008	UNIVERSITY OF PIRAEUS
0,494	1,385	0,891	UNIVERSITY OF PELOPONNESE
4,099	4,525	0,426	PANTEION UNIVERSITY OF POLIT. & SOCIAL SCIENCES
4,766	5,146	0,380	TECHNICAL UNIVERSITY OF CRETE
0,427	0,228	-0,199	HAROKOPIO UNIVERSITY OF ATHENS
8,003	5,312	-2,635	UNIVERSITIES' MEAN
13,033	8,044	12,344	UNIVERSITIES' STANDARD DEVIATION
4,081	2,784	-0,046	MEDIAN

.....ΣΤΑΤΙΣΤΙΚΑ ΣΤΟΙΧΕΙΑ ΑΚΑΔΗΜΑΪΚΩΝ ΒΙΒΛΙΟΘΗΚΩΝ 2023

Συνολικές λειτουργικές δαπάνες κατά κεφαλή 2022	Συνολικές λειτουργικές δαπάνες κατά κεφαλή 2023 (P63)	ΔΙΑΦΟΡΑ	
11,363	4,897	-6,466	ATHENS SCHOOL OF FINE ARTS
3,442	2,115	-1,327	SCHOOL OF PEDAGOGICAL AND TECHNOLOGICAL EDUCATION
0,532	0,360	-0,171	ARISTOTLE UNIVERSITY OF THESSALONIKI
0,056	0,185	0,130	AGRICULTURAL UNIVERSITY OF ATHENS
0,451	0,537	0,086	DEMOCRITUS UNIVERSITY OF THRACE
0,035	0,000	-0,035	INTERNATIONAL HELLENIC UNIVERSITY
3,611	0,072	-3,539	NATIONAL & KAPODISTRIAN UNIVERSITY OF ATHENS
1,660	0,324	-1,336	NATIONAL TECHNICAL UNIVERSITY OF ATHENS
0,000	0,000	0,000	HELLENIC OPEN UNIVERSITY
0,124	0,000	-0,124	HELLENIC MEDITERRANEAN UNIVERSITY
3,190	0,376	-2,814	IONION UNIVERSITY
0,000	0,000	0,000	ATHENS UNIVERSITY OF ECONOMICS & BUSINESS
0,844	0,756	-0,088	UNIVERSITY OF THE AEGEAN
0,124	0,153	0,029	UNIVERSITY OF WEST ATTICA
1,567	0,000	-1,567	UNIVERSITY OF WESTERN MACEDONIA
0,268	0,270	0,002	UNIVERSITY OF THESSALIA
0,141	0,245	0,104	UNIVERSITY OF IOANNINA
0,030	0,029	-0,002	UNIVERSITY OF CRETE
0,785	0,683	-0,102	UNIVERSITY OF MACEDONIA
9,947	4,511	-5,436	UNIVERSITY OF PATRAS
0,000	0,000	0,000	UNIVERSITY OF PIRAEUS
1,131	1,303	0,171	UNIVERSITY OF PELOPONNESE
0,000	0,000	0,000	PANTEION UNIVERSITY OF POLIT. & SOCIAL SCIENCES
3,256	3,085	-0,171	TECHNICAL UNIVERSITY OF CRETE
6,278	8,044	1,766	HAROKOPIO UNIVERSITY OF ATHENS
1,953	1,118	-0,836	UNIVERSITIES' MEAN
3,070	1,994	1,867	UNIVERSITIES' STANDARD DEVIATION
0,532	0,270	-0,035	MEDIAN

.....ΣΤΑΤΙΣΤΙΚΑ ΣΤΟΙΧΕΙΑ ΑΚΑΔΗΜΑΪΚΩΝ ΒΙΒΛΙΟΘΗΚΩΝ 2023

ΙΔΡΥΜΑ	Συνολικές δαπάνες Βιβλιοθήκης κατά κεφαλή 2022	Συνολικές δαπάνες Βιβλιοθήκης κατά κεφαλή 2023 (P64)	ΔΙΑΦΟΡΑ
ΑΝΩΤΑΤΗ ΣΧΟΛΗ ΚΑΛΩΝ ΤΕΧΝΩΝ	24,770	19,807	-4,963
ΑΝΩΤΑΤΗ ΣΧΟΛΗ ΠΑΙΔΑΓΩΓΙΚΗΣ ΚΑΙ ΤΕΧΝΟΛΟΓΙΚΗΣ ΕΚΠΑΙΔΕΥΣΗΣ (ΑΣΠΑΙΤΕ)	4,320	4,899	0,579
ΑΡΙΣΤΟΤΕΛΕΙΟ ΠΑΝΕΠΙΣΤΗΜΙΟ ΘΕΣΣΑΛΟΝΙΚΗΣ	12,352	9,591	-2,761
ΓΕΩΠΟΝΙΚΟ ΠΑΝΕΠΙΣΤΗΜΙΟ ΑΘΗΝΩΝ	5,352	4,413	-0,939
ΔΗΜΟΚΡΙΤΕΙΟ ΠΑΝΕΠΙΣΤΗΜΙΟ ΘΡΑΚΗΣ	3,215	0,150	-0,316
ΔΙΕΘΝΕΣ ΠΑΝΕΠΙΣΤΗΜΙΟ ΤΗΣ ΕΛΛΑΔΟΣ	1,407	4,064	2,657
ΕΘΝΙΚΟ ΚΑΠΟΔΙΣΤΡΙΑΚΟ ΠΑΝΕΠΙΣΤΗΜΙΟ ΑΘΗΝΩΝ	11,503	2,177	-9,325
ΕΘΝΙΚΟ ΜΕΤΣΟΒΙΟ ΠΟΛΥΤΕΧΝΕΙΟ	4,039	3,858	-0,182
ΕΛΛΗΝΙΚΟ ΑΝΟΙΚΤΟ ΠΑΝΕΠΙΣΤΗΜΙΟ	6,923	7,389	0,466
ΕΛΛΗΝΙΚΟ ΜΕΣΟΓΕΙΑΚΟ ΠΑΝΕΠΙΣΤΗΜΙΟ	2,723	2,102	-0,621
ΙΟΝΙΟ ΠΑΝΕΠΙΣΤΗΜΙΟ	4,015	0,667	-3,348
ΟΙΚΟΝΟΜΙΚΟ ΠΑΝΕΠΙΣΤΗΜΙΟ ΑΘΗΝΩΝ	14,230	1,280	-12,950
ΠΑΝΕΠΙΣΤΗΜΙΟ ΔΙΓΑΙΟΥ	4,925	4,791	-0,134
ΠΑΝΕΠΙΣΤΗΜΙΟ ΔΥΤΙΚΗΣ ΑΤΤΙΚΗΣ	1,101	0,180	-0,921
ΠΑΝΕΠΙΣΤΗΜΙΟ ΔΥΤΙΚΗΣ ΜΑΚΕΔΟΝΙΑΣ	1,744	0,097	-1,647
ΠΑΝΕΠΙΣΤΗΜΙΟ ΘΕΣΣΑΛΙΑΣ	7,681	8,688	1,007
ΠΑΝΕΠΙΣΤΗΜΙΟ ΙΩΑΝΝΙΝΩΝ	0,348	0,741	0,393
ΠΑΝΕΠΙΣΤΗΜΙΟ ΚΡΗΤΗΣ	33,988	37,672	3,684
ΠΑΝΕΠΙΣΤΗΜΙΟ ΜΑΚΕΔΟΝΙΑΣ	11,902	17,288	5,386
ΠΑΝΕΠΙΣΤΗΜΙΟ ΠΑΤΡΩΝ	69,957	4,868	-65,090
ΠΑΝΕΠΙΣΤΗΜΙΟ ΠΕΙΡΑΙΩΣ	1,954	0,946	-1,008
ΠΑΝΕΠΙΣΤΗΜΙΟ ΠΕΛΟΠΟΝΝΗΣΟΥ	1,626	2,688	1,062
ΠΑΝΤΕΙΟ ΠΑΝΕΠΙΣΤΗΜΙΟ ΑΘΗΝΩΝ	4,099	4,525	0,426
ΠΟΛΥΤΕΧΝΕΙΟ ΚΡΗΤΗΣ	8,021	8,231	0,210
ΧΑΡΟΚΟΠΕΙΟ ΠΑΝΕΠΙΣΤΗΜΙΟ ΑΘΗΝΩΝ	6,705	8,272	1,567
ΜΕΣΗ ΤΙΜΗ ΠΑΝΕΠΙΣΤΗΜΙΑ	9,956	6,375	-3,471
ΤΥΠΙΚΗ ΑΠΟΚΛΙΣΗ ΠΑΝΕΠΙΣΤΗΜΙΑ	14,693	8,202	13,377
ΔΙΑΜΕΣΟΣ	4,925	4,413	-0,182

.....ΣΤΑΤΙΣΤΙΚΑ ΣΤΟΙΧΕΙΑ ΑΚΑΔΗΜΑΪΚΩΝ ΒΙΒΛΙΟΘΗΚΩΝ 2023

Συνολικές δαπάνες ως προς τις συνολικές δαπάνες του Ιδρύματος 2022	Συνολικές δαπάνες ως προς τις συνολικές δαπάνες του Ιδρύματος 2023 (P65)	ΔΙΑΦΟΡΑ	
0,016	0,024	0,007	ATHENS SCHOOL OF FINE ARTS
0,007	0,009	0,002	SCHOOL OF PEDAGOGICAL AND TECHNOLOGICAL EDUCATION
0,029	na	na	ARISTOTLE UNIVERSITY OF THESSALONIKI
0,012	0,009	-0,003	AGRICULTURAL UNIVERSITY OF ATHENS
0,005	0,004	-0,001	DEMOCRITUS UNIVERSITY OF THRACE
0,005	0,010	0,005	INTERNATIONAL HELLENIC UNIVERSITY
na	na	na	NATIONAL & KAPODISTRIAN UNIVERSITY OF ATHENS
0,010	0,011	0,002	NATIONAL TECHNICAL UNIVERSITY OF ATHENS
na	na	na	HELLENIC OPEN UNIVERSITY
0,894	1,178	0,285	HELLENIC MEDITERRANEAN UNIVERSITY
na	0,443	na	IONION UNIVERSITY
na	na	na	ATHENS UNIVERSITY OF ECONOMICS & BUSINESS
0,007	0,008	0,001	UNIVERSITY OF THE AEGEAN
na	na	na	UNIVERSITY OF WEST ATTICA
na	na	na	UNIVERSITY OF WESTERN MACEDONIA
0,015	0,013	-0,002	UNIVERSITY OF THESSALIA
0,001	0,002	0,001	UNIVERSITY OF IOANNINA
0,013	0,016	0,003	UNIVERSITY OF CRETE
0,027	0,031	0,004	UNIVERSITY OF MACEDONIA
1,003	0,081	-0,922	UNIVERSITY OF PATRAS
na	na	na	UNIVERSITY OF PIRAEUS
0,005	0,007	0,002	UNIVERSITY OF PELOPONNESE
0,048	0,050	0,001	PANTEION UNIVERSITY OF POLIT. & SOCIAL SCIENCES
0,010	0,012	0,001	TECHNICAL UNIVERSITY OF CRETE
0,015	0,017	0,002	HAROKOPIO UNIVERSITY OF ATHENS
0,118	0,107	-0,036	UNIVERSITIES' MEAN
0,303	0,286	0,238	UNIVERSITIES' STANDARD DEVIATION
0,012	0,012	0,002	MEDIAN

.....ΣΤΑΤΙΣΤΙΚΑ ΣΤΟΙΧΕΙΑ ΑΚΑΔΗΜΑΪΚΩΝ ΒΙΒΛΙΟΘΗΚΩΝ 2023

ΙΔΡΥΜΑ	Έσοδα Βιβλιοθήκης από	Έσοδα Βιβλιοθήκης από	ΔΙΑΦΟΡΑ
	υπηρεσίες ως προς τη συνολική Χρηματοδότηση και Έσοδα 2022	υπηρεσίες ως προς τη συνολική Χρηματοδότηση και Έσοδα 2023 (P66)	
ΑΝΩΤΑΤΗ ΣΧΟΛΗ ΚΑΛΩΝ ΤΕΧΝΩΝ	0,043	0,047	0,005
ΑΝΩΤΑΤΗ ΣΧΟΛΗ ΠΑΙΔΑΓΩΓΙΚΗΣ ΚΑΙ ΤΕΧΝΟΛΟΓΙΚΗΣ ΕΚΠΑΙΔΕΥΣΗΣ (ΑΣΠΑΙΤΕ)	0,000	0,000	0,000
ΑΡΙΣΤΟΤΕΛΕΙΟ ΠΑΝΕΠΙΣΤΗΜΙΟ ΘΕΣΣΑΛΟΝΙΚΗΣ	0,067	0,010	-0,057
ΓΕΩΠΟΝΙΚΟ ΠΑΝΕΠΙΣΤΗΜΙΟ ΑΘΗΝΩΝ	0,015	0,014	-0,001
ΔΗΜΟΚΡΙΤΕΙΟ ΠΑΝΕΠΙΣΤΗΜΙΟ ΘΡΑΚΗΣ	0,019	0,000	-0,019
ΔΙΕΘΝΕΣ ΠΑΝΕΠΙΣΤΗΜΙΟ ΤΗΣ ΕΛΛΑΔΟΣ	0,000	0,000	0,000
ΕΘΝΙΚΟ ΚΑΠΟΔΙΣΤΡΙΑΚΟ ΠΑΝΕΠΙΣΤΗΜΙΟ ΑΘΗΝΩΝ	0,005	0,001	-0,004
ΕΘΝΙΚΟ ΜΕΤΣΟΒΙΟ ΠΟΛΥΤΕΧΝΕΙΟ	0,000	0,000	0,000
ΕΛΛΗΝΙΚΟ ΑΝΟΙΚΤΟ ΠΑΝΕΠΙΣΤΗΜΙΟ	na	na	na
ΕΛΛΗΝΙΚΟ ΜΕΣΟΓΕΙΑΚΟ ΠΑΝΕΠΙΣΤΗΜΙΟ	0,002	0,014	0,012
ΙΟΝΙΟ ΠΑΝΕΠΙΣΤΗΜΙΟ	0,000	0,000	0,000
ΟΙΚΟΝΟΜΙΚΟ ΠΑΝΕΠΙΣΤΗΜΙΟ ΑΘΗΝΩΝ	0,000	0,000	0,000
ΠΑΝΕΠΙΣΤΗΜΙΟ ΔΙΓΑΙΟΥ	0,000	0,001	0,001
ΠΑΝΕΠΙΣΤΗΜΙΟ ΔΥΤΙΚΗΣ ΑΤΤΙΚΗΣ	0,000	0,000	0,000
ΠΑΝΕΠΙΣΤΗΜΙΟ ΔΥΤΙΚΗΣ ΜΑΚΕΔΟΝΙΑΣ	0,000	0,000	0,000
ΠΑΝΕΠΙΣΤΗΜΙΟ ΘΕΣΣΑΛΙΑΣ	0,004	0,003	-0,001
ΠΑΝΕΠΙΣΤΗΜΙΟ ΙΩΑΝΝΙΝΩΝ	0,092	0,201	0,110
ΠΑΝΕΠΙΣΤΗΜΙΟ ΚΡΗΤΗΣ	0,004	0,006	0,002
ΠΑΝΕΠΙΣΤΗΜΙΟ ΜΑΚΕΔΟΝΙΑΣ	0,000	0,018	0,018
ΠΑΝΕΠΙΣΤΗΜΙΟ ΠΑΤΡΩΝ	0,016	0,015	-0,001
ΠΑΝΕΠΙΣΤΗΜΙΟ ΠΕΙΡΑΙΩΣ	na	na	na
ΠΑΝΕΠΙΣΤΗΜΙΟ ΠΕΛΟΠΟΝΝΗΣΟΥ	0,000	0,000	0,000
ΠΑΝΤΕΙΟ ΠΑΝΕΠΙΣΤΗΜΙΟ ΑΘΗΝΩΝ	0,000	0,000	0,000
ΠΟΛΥΤΕΧΝΕΙΟ ΚΡΗΤΗΣ	0,000	0,000	0,000
ΧΑΡΟΚΟΠΕΙΟ ΠΑΝΕΠΙΣΤΗΜΙΟ ΑΘΗΝΩΝ	0,000	0,000	0,000
ΜΕΣΗ ΤΙΜΗ ΠΑΝΕΠΙΣΤΗΜΙΑ	0,012	0,014	0,003
ΤΥΠΙΚΗ ΑΠΟΚΛΙΣΗ ΠΑΝΕΠΙΣΤΗΜΙΑ	0,024	0,042	0,027
ΔΙΑΜΕΣΟΣ	0,000	0,000	0,000

ΠΑΡΑΡΤΗΜΑ Ι

ΜΟΝΑΔΑ ΟΛΙΚΗΣ ΠΟΙΟΤΗΤΑΣ ΑΚΑΔΗΜΑΪΚΩΝ ΒΙΒΛΙΟΘΗΚΩΝ

ΕΡΩΤΗΜΑΤΟΛΟΓΙΟ ΣΥΛΛΟΓΗΣ ΣΤΑΤΙΣΤΙΚΩΝ ΣΤΟΙΧΕΙΩΝ ΑΚΑΔΗΜΑΪΚΩΝ ΒΙΒΛΙΟΘΗΚΩΝ 2023

Κωδικός Βιβλιοθήκης

Για τη συμπλήρωση του ερωτηματολογίου διαβάστε προσεκτικά τις οδηγίες συμπλήρωσής του. Παρακαλούμε συμπληρώστε όλες τις ερωτήσεις.

Επιστρέψτε το συμπληρωμένο ερωτηματολόγιο στην

Μονάδα Διασφάλισης Ποιότητας Ακαδημαϊκών Βιβλιοθηκών

Πανεπιστήμιο Ιωαννίνων

Κτίριο Κεντρικής Βιβλιοθήκης

45 110, Ιωάννινα

έως την 21^η Απριλίου 2023

Ημερομηνία αποστολής στη ΜΟΔΙΠΑΒ ---

Ίδρυμα -----

Βιβλιοθήκη -----

Διεύθυνση Βιβλιοθήκης -----

Είδος
Κεντρική Τμήματος
Τομέα Σπουδαστήριο

Το ερωτηματολόγιο συμπληρώθηκε
από (ονοματεπώνυμο) -----

Τίτλος -----

Ηλεκτρονική Διεύθυνση ----- τηλέφωνο -----

Ονοματεπώνυμο υπευθύνου Βιβλιοθήκης (εάν διαφέρει) -----

Τίτλος -----

Ηλεκτρονική Διεύθυνση ----- τηλέφωνο -----

ΣΥΛΛΟΓΕΣ

Τόμοι στη Βιβλιοθήκη:

1. [Q1] Τόμοι μονογραφιών στη Βιβλιοθήκη (έως την 31^η Δεκεμβρίου 2022).
2. [Q2] Τόμοι μονογραφιών που αποκτήθηκαν κατά τη διάρκεια του έτους. (έως την 31^η Δεκεμβρίου 2023).
3. [Q5] Τόμοι διδακτορικών διατριβών στη Βιβλιοθήκη (έως την 31^η Δεκεμβρίου 2022)
4. [Q6] Τόμοι διδακτορικών διατριβών που αποκτήθηκαν κατά τη διάρκεια του έτους (έως την 31^η Δεκεμβρίου 2023).
5. [Q100] Τίτλοι μεταπτυχιακών εργασιών στη Βιβλιοθήκη (έως την 31^η Δεκεμβρίου 2022)
6. [Q101] Τίτλοι μεταπτυχιακών εργασιών που αποκτήθηκαν κατά τη διάρκεια του έτους (έως την 31^η Δεκεμβρίου 2023).

Περιοδικές Εκδόσεις :

7. [Q7] Τρέχουσες συνδρομές περιοδικών εκδόσεων (εξαιρούνται οι ανταλλαγές, δωρεές και ηλεκτρονικές σειρές).

ΧΡΗΜΑΤΟΔΟΤΗΣΗ ΒΙΒΛΙΟΘΗΚΗΣ :

Σημειώστε “0” στην περίπτωση που δεν υπάρχει χρηματοδότηση στις αντίστοιχες κατηγορίες.

8. [Q19] Τακτικός Προϋπολογισμός.
9. [Q20] Δημόσιες Επενδύσεις.
10. [Q95] Αναπτυξιακά και ερευνητικά προγράμματα
11. [Q23] Επιχορηγήσεις Επιτροπής Ερευνών.
12. [Q24] Έσοδα από υπηρεσίες της Βιβλιοθήκης.
13. [Q25] Άλλα έσοδα (π.χ. κληροδοτήματα, δωρεές, κ.α.).

ΔΑΠΑΝΕΣ ΒΙΒΛΙΟΘΗΚΗΣ:

Σημειώστε “0” στην περίπτωση που δεν υπάρχουν δαπάνες στις αντίστοιχες κατηγορίες.

Δαπάνες προσκτήσεων Βιβλιοθήκης:

14. [Q26] Κόστος μονογραφιών.
15. [Q27] Κόστος συνδρομών περιοδικών σε έντυπη μορφή.
16. [Q96] Διάφορες δαπάνες (που δε συμπεριλαμβάνονται παραπάνω, π.χ. λειτουργικά έξοδα, αναλώσιμα, κ.α.).

17. [Q30] Δαπάνες βιβλιοδεσίας.

ΔΑΠΑΝΕΣ ΙΔΡΥΜΑΤΟΣ:

Σημειώστε “0” στην περίπτωση που δεν υπάρχουν δαπάνες στις αντίστοιχες κατηγορίες.

18. [Q33] Συνολικές δαπάνες Ιδρύματος.

ΠΡΟΣΩΠΙΚΟ ΒΙΒΛΙΟΘΗΚΗΣ: (βλέπε οδηγίες Q34-Q40)

19. [Q34] Βιβλιοθηκονόμοι (μόνιμοι).

20. [Q97] Προσωπικό άλλων ειδικοτήτων που εκτελεί βιβλιοθηκονομικές εργασίες (μόνιμοι)

21. [Q36] Συντηρητές βιβλίων (μόνιμοι).

22. [Q37] Ειδικοί πληροφορικής (μόνιμοι).

23. [Q40] Άλλο προσωπικό (μόνιμοι).

24. [Q86] Βιβλιοθηκονόμοι (ορισμένου χρόνου ή με ανάθεση έργου).

25. [Q102] Προσωπικό άλλων ειδικοτήτων που εκτελεί βιβλιοθηκονομικές εργασίες (ορισμένου χρόνου ή με ανάθεση έργου)

26. [Q103] Συντηρητές βιβλίων (ορισμένου χρόνου ή με ανάθεση έργου).

27. [Q104] Ειδικοί πληροφορικής (ορισμένου χρόνου ή με ανάθεση έργου).

28. [Q105] Άλλο προσωπικό (ορισμένου χρόνου ή με ανάθεση έργου).

ΕΚΠΑΙΔΕΥΤΙΚΑ ΠΡΟΓΡΑΜΜΑΤΑ ΧΡΗΣΤΩΝ: (βλέπε οδηγίες Q41 και Q42)

29. [Q41] Σεμινάρια Βιβλιοθήκης σε ομάδες.

30. [Q42] Συμμετέχοντες στα σεμινάρια (που αναφέρθηκαν στο Q41).

ΔΑΝΕΙΣΜΟΣ:

31. [Q45] Αριθμός δανεισμών.

ΔΙΑΔΑΝΕΙΣΜΟΣ: (βλέπε οδηγίες Q47-Q54)

32. [Q50] Αιτήματα διαδανεισμού βιβλίων άλλων Βιβλιοθηκών από χρήστες της Βιβλιοθήκης που διεκπεραιώθηκαν επιτυχώς.

33. [Q54] Αιτήματα διαδανεισμού βιβλίων από χρήστες άλλων Βιβλιοθηκών που διεκπεραιώθηκαν επιτυχώς.

ΑΚΑΔΗΜΑΪΚΟ ΠΡΟΣΩΠΙΚΟ – ΦΟΙΤΗΤΕΣ Ιδρύματος – Σεπτέμβριος 2023:

(βλέπε οδηγίες Q55-Q58)

34. [Q55] Μέλη Διδακτικού και Ερευνητικού Προσωπικού.
35. [Q56] Προπτυχιακοί φοιτητές.
36. [Q58] Μεταπτυχιακοί φοιτητές.

ΧΡΗΣΗ ΚΑΙ ΧΡΗΣΤΕΣ ΒΙΒΛΙΟΘΗΚΗΣ: (βλέπε οδηγίες Q59-Q64)

37. [Q59] Εγγεγραμμένοι χρήστες.
38. [Q61] Διαθέσιμοι Η/Υ για τους χρήστες.
39. [Q62] Θέσεις εργασίας για τους χρήστες.
40. [Q94] Ώρες εβδομαδιαίας λειτουργίας της Βιβλιοθήκης.

ΗΛΕΚΤΡΟΝΙΚΕΣ ΥΠΗΡΕΣΙΕΣ ΠΛΗΡΟΦΟΡΗΣΗΣ: (βλέπε οδηγίες Q65-Q71)

41. [Q66] Τρέχουσες συνδρομές ηλεκτρονικών περιοδικών
42. [Q98] Συνδρομές βιβλιογραφικών βάσεων και βάσεων δεδομένων πλήρους κειμένου (full text) με πρόσβαση μέσω Internet
43. [Q88] Αριθμός των Ηλεκτρονικών Βιβλίων
44. [Q89] Μέγεθος της Ψηφιακής Συλλογής

ΧΡΗΣΗ ΗΛΕΚΤΡΟΝΙΚΩΝ ΠΗΓΩΝ ΚΑΙ ΥΠΗΡΕΣΙΩΝ ΠΛΗΡΟΦΟΡΗΣΗΣ:

(βλέπε οδηγίες Q72-Q77)

45. [Q72] Εικονικές επισκέψεις (visits-sessions) του ιστοχώρου της Βιβλιοθήκης.
46. [Q76] Αιτήματα αποστολής άρθρων (ILL) σε ηλεκτρονική μορφή που ικανοποιήθηκαν για άλλες Βιβλιοθήκες.
47. [Q77] Αιτήματα λήψης άρθρων (ILL) σε ηλεκτρονική μορφή που ικανοποιήθηκαν για τη Βιβλιοθήκη.

ΔΑΠΑΝΕΣ ΗΛΕΚΤΡΟΝΙΚΩΝ ΠΗΓΩΝ ΒΙΒΛΙΟΘΗΚΗΣ: (βλέπε οδηγίες Q78-Q80)

48. [Q99] Κόστος συνδρομών ηλεκτρονικών πηγών.

ΜΗΧΑΝΟΡΓΑΝΩΣΗ ΒΙΒΛΙΟΘΗΚΗΣ

49. [Q83] Βιβλιογραφικές εγγραφές στον Ηλεκτρονικό Κατάλογο (OPAC) της Βιβλιοθήκης του Ιδρύματος.
50. [Q84] Αριθμός εγγραφών που έχουν εισαχθεί στον OPAC κατά τη διάρκεια του έτους.

ΣΗΜΕΙΩΣΕΙΣ

Παρακαλούμε να γράψετε οποιεσδήποτε διευκρινίσεις ή σχόλια που θεωρείτε ότι είναι απαραίτητα για την καλύτερη κατανόηση των στοιχείων που συμπληρώσατε στο συγκεκριμένο ερωτηματολόγιο.

Παρακαλούμε για τυχόν πληροφορίες ή διευκρινίσεις επικοινωνήστε με
τη Μονάδα Διασφάλισης Ποιότητας Ακαδημαϊκών Βιβλιοθηκών (**κ. Β. Πολυχρονόπουλο**)
στο **τηλ.: 2651005953**
ή στην ηλεκτρονική διεύθυνση : statlib@cc.uoi.gr
<http://mopab.seab.gr/>

ΟΔΗΓΙΕΣ ΣΥΜΠΛΗΡΩΣΗΣ ΕΡΩΤΗΜΑΤΟΛΟΓΙΟΥ ΣΥΛΛΟΓΗΣ ΣΤΑΤΙΣΤΙΚΩΝ ΣΤΟΙΧΕΙΩΝ ΑΚΑΔΗΜΑΪΚΩΝ ΒΙΒΛΙΟΘΗΚΩΝ 2023

Γενικές πληροφορίες

Η χρονική περίοδος για τη συλλογή στατιστικών στοιχείων από τις Ελληνικές Ακαδημαϊκές Βιβλιοθήκες ορίζεται από την 1^η Ιανουαρίου έως την 31^η Δεκεμβρίου κάθε έτους. Η παρούσα έρευνα αφορά το έτος 2023.

Οι ερμηνείες των όρων και οι ορισμοί των στατιστικών κατηγοριών που χρησιμοποιούνται στο ερωτηματολόγιο προέρχονται από τα πρότυπα: **ISO 1381 “Documentation and Information Vocabulary – Part 1: Basic Concepts and Part 2: Traditional documents”**, **ISO 2789/9 “Information and documentation – International library statistics”** και παρέχονται στο συγκεκριμένο φυλλάδιο.

Περαιτέρω πληροφορίες σχετικά με τα στατιστικά στοιχεία που υπολογίζονται από την απάντηση των ερωτήσεων δίνονται στην ιστοσελίδα της ΜΟΔΠΑΒ, στις ‘δημοσιεύσεις’, και στο αρχείο «Καθιερωμένοι Δείκτες Αξιολόγησης Ακαδημαϊκών Βιβλιοθηκών».

Παρακαλούμε να συμπληρώσετε όλες τις ερωτήσεις του ερωτηματολογίου.

ΣΥΛΛΟΓΕΣ

1. [Q1]: Τόμοι μονογραφιών στη Βιβλιοθήκη (έως την 31η Δεκεμβρίου 2022). Αναφέρεται στον αριθμό των φυσικών μονάδων που υπήρχαν στη Βιβλιοθήκη έως το τέλος του προηγούμενου έτους από αυτό της έρευνας. Π.χ. για την έρευνα του 2023, αναφερόμαστε στην περίοδο ως την 31η Δεκεμβρίου 2022. Συμπεριλαμβάνονται πολλαπλά αντίτυπα και ειδικές συλλογές βιβλίων ιστορικής και συλλεκτικής αξίας, καθώς και διδακτορικές διατριβές, οι οποίες δεν έχουν εκπονηθεί από το Ίδρυμα. Η καταμέτρηση των τίτλων διαφέρει από την καταμέτρηση των τόμων. Για παράδειγμα μία εγκυκλοπαίδεια 42 τόμων θεωρείται ως ένας τίτλος, αλλά αποτελείται από 42 τόμους. Σαν εναλλακτική λύση, μία εκτίμηση του πλήθους της συλλογής μπορεί να γίνει χρησιμοποιώντας τις ακόλουθες παραδοχές:

- 33 τόμοι ανά τρέχον μέτρο ραφίου

- 172 φυλλάδια ανά τρέχον μέτρο ραφίου Εξαιρούνται τόμοι κυβερνητικών εγγράφων και δεμένοι τόμοι περιοδικών. Εξαιρούνται διδακτορικές διατριβές οι οποίες έχουν εκπονηθεί από το Ίδρυμα και τόμοι πληροφοριακού υλικού, όπως εγκυκλοπαίδειες, λεξικά, ευρετήρια και άλλα. Εξαιρούνται μικροφόρμες, χάρτες, μη-τυπωμένα τεκμήρια, και μη-καταλογωγραφημένα είδη.

2. [Q2]: Τόμοι μονογραφιών που αποκτήθηκαν κατά τη διάρκεια του έτους. Περιλαμβάνονται μόνο οι τόμοι που αποκτήθηκαν και έχουν καταλογωγραφηθεί, ταξινομηθεί και είναι έτοιμοι προς χρήση από την αρχή έως το τέλος του έτους της έρευνας. Π.χ. για την έρευνα του 2023, αναφερόμαστε στην περίοδο από την 1η Ιανουαρίου ως την 31η Δεκεμβρίου 2023. Συμπεριλαμβάνονται οι δωρεές.

Η ερώτηση Q2 χρησιμοποιείται για τον υπολογισμό του στατιστικού στοιχείου D9.

3. [Q5]: Τόμοι διδακτορικών διατριβών στη Βιβλιοθήκη. Αναφέρεται στον συνολικό αριθμό των διδακτορικών διατριβών που υπήρχαν στη Βιβλιοθήκη έως το τέλος του προηγούμενου έτους από αυτό της έρευνας. Π.χ., για την έρευνα του 2023, αναφερόμαστε στην περίοδο από την 1η Ιανουαρίου ως την 31η Δεκεμβρίου 2022. Περιλαμβάνει τις διδακτορικές διατριβές που εκπονήθηκαν στο Ίδρυμα. Περιλαμβάνει ΜΟΝΟ τον αριθμό των διδακτορικών διατριβών και ΟΧΙ τους τίτλους των μεταπτυχιακών εργασιών.

4. [Q6]: Διδακτορικές Διατριβές που αποκτήθηκαν κατά τη διάρκεια του έτους. Αναφέρεται στον συνολικό αριθμό των διδακτορικών διατριβών που αποκτήθηκαν από τη Βιβλιοθήκη από την αρχή έως το τέλος του έτους της έρευνας. Π.χ., για την έρευνα του 2023, αναφερόμαστε στην περίοδο από την 1η Ιανουαρίου ως την 31η Δεκεμβρίου 2023. Περιλαμβάνει τις διδακτορικές διατριβές που εκπονήθηκαν από το Ίδρυμα. Περιλαμβάνει ΜΟΝΟ τον αριθμό των διδακτορικών διατριβών και ΟΧΙ τους τίτλους των μεταπτυχιακών εργασιών.

5. [Q100]: Τίτλοι μεταπτυχιακών εργασιών στη Βιβλιοθήκη. Αναφέρεται στον συνολικό αριθμό των μεταπτυχιακών εργασιών που υπήρχαν στη Βιβλιοθήκη έως το τέλος του προηγούμενου έτους από αυτό της έρευνας. Π.χ. για την έρευνα του 2023, αναφερόμαστε ως την 31 Δεκεμβρίου 2022. Περιλαμβάνει τις μεταπτυχιακές εργασίες που εκπονήθηκαν στο Ίδρυμα. Περιλαμβάνει ΜΟΝΟ τον αριθμό των μεταπτυχιακών εργασιών και ΟΧΙ τους τίτλους των διδακτορικών διατριβών

6. [Q101]: Μεταπτυχιακές εργασίες που αποκτήθηκαν κατά τη διάρκεια του έτους. Αναφέρεται στον συνολικό αριθμό των μεταπτυχιακών εργασιών που αποκτήθηκαν από τη Βιβλιοθήκη από την αρχή έως το τέλος του έτους της έρευνας. Π.χ., για την έρευνα του 2023, αναφερόμαστε στην περίοδο από την 1η Ιανουαρίου ως την 31η Δεκεμβρίου 2023. Περιλαμβάνει τις μεταπτυχιακές εργασίες που εκπονήθηκαν από το Ίδρυμα. Περιλαμβάνει ΜΟΝΟ τον αριθμό των μεταπτυχιακών εργασιών και ΟΧΙ τους τίτλους των διδακτορικών διατριβών

7. [Q7]: Τρέχουσες συνδρομές περιοδικών εκδόσεων. Αναφέρεται στον συνολικό αριθμό των συνδρομών και όχι των τίτλων. Περιλαμβάνονται περιοδικά, εφημερίδες, επετηρίδες, σειρές εκθέσεων και πεπραγμένων οργανισμών, σειρές από πρακτικά συνεδρίων και σειρές μονογραφιών. Συμπεριλαμβάνονται και οι διπλές συνδρομές.

Εξαιρούνται οι μη αριθμημένες σειρές μονογραφιών και οι εκδοτικές σειρές, οι ηλεκτρονικές σειρές και περιοδικές εκδόσεις που αποκτήθηκαν με ανταλλαγές ή δωρεές και οι περιοδικές σειρές κυβερνητικών εγγράφων.

Περιοδικές εκδόσεις: Δημοσίευμα, έντυπο ή μη, εμφανιζόμενο σε διαδοχικά τμήματα, τα οποία συνήθως φέρουν αριθμητικό ή χρονολογικό προσδιορισμό διαδοχής, προκειμένου να συνεχιστεί η έκδοσή του επ' αόριστον ανεξαρτήτως περιοδικότητας.

Η ερώτηση Q7 χρησιμοποιείται για τον υπολογισμό του στατιστικού στοιχείου D7.

ΧΡΗΜΑΤΟΔΟΤΗΣΗ ΒΙΒΛΙΟΘΗΚΗΣ

A. Ιδρύματα που έχουν Κεντρική Βιβλιοθήκη και Βιβλιοθήκες τμημάτων ή Σπουδαστήρια.

Η Κεντρική Βιβλιοθήκη θα πρέπει να συμπληρώσει τόσο για την ίδια όσο και για τις Βιβλιοθήκες των Τμημάτων ή τα Σπουδαστήρια του Ιδρύματός της τα ποσά για κάθε μία από τις ακόλουθες κατηγορίες αναλυτικά:

- 1) τακτικός προϋπολογισμός
- 2) δημόσιες επενδύσεις,
- 3) αναπτυξιακά και ερευνητικά προγράμματα άμεσης διαχείρισης Βιβλιοθήκης (π.χ. κάθετη δράση Βιβλιοθηκών ΕΠΕΑΕΚ),
- 4) επιχορηγήσεις Επιτροπής Ερευνών,

και μόνο για την Κεντρική Βιβλιοθήκη θα πρέπει να συμπληρωθούν τα ποσά για τις κατηγορίες:

- 5) έσοδα από υπηρεσίες της Βιβλιοθήκης,
- 6) άλλα έσοδα της Βιβλιοθήκης, τα οποία μπορεί να προέρχονται από δωρεές.

Οι Βιβλιοθήκες Τμημάτων ή τα Σπουδαστήρια θα πρέπει να συμπληρώσουν τα ποσά για κάθε μία από τις ακόλουθες κατηγορίες:

- 1) αναπτυξιακά και ερευνητικά προγράμματα έμμεσης διαχείρισης Βιβλιοθήκης, δηλαδή πιστώσεων της Βιβλιοθήκης που προέρχονται από άλλα αναπτυξιακά ή ερευνητικά προγράμματα εκτός Βιβλιοθήκης (π.χ. προγράμματα σπουδών - συγγραμμάτων ΕΠΕΑΕΚ, κ.α.).
- 2) έσοδα από υπηρεσίες της Βιβλιοθήκης τους,
- 3) άλλα έσοδα της Βιβλιοθήκης, τα οποία μπορεί να προέρχονται από δωρεές.

Στην περίπτωση που οι Κεντρικές Βιβλιοθήκες δεν κατανέμουν τα ποσά του τακτικού προϋπολογισμού και των δημοσίων επενδύσεων στις Βιβλιοθήκες Τμημάτων ή τα Σπουδαστήρια του Ιδρύματός τους, τότε οι κατηγορίες αυτές θα πρέπει να συμπληρωθούν από τις ίδιες τις Βιβλιοθήκες των Τμημάτων ή τα Σπουδαστήρια.

Και στις δύο περιπτώσεις παρακαλούμε πολύ δώστε διευκρινίσεις στην ενότητα 'Σημειώσεις' του **ερωτηματολογίου**.

- Σκοπός είναι να μην υπάρχουν διπλοεγγραφές των στοιχείων.

*** Παρακαλούμε στρογγυλοποιήστε τα ποσά.**

B. Ιδρύματα που δεν έχουν Κεντρική Βιβλιοθήκη παρά μόνο Βιβλιοθήκες Τμημάτων ή Σπουδαστήρια.

Στην περίπτωση αυτή οι Βιβλιοθήκες τμημάτων ή τα Σπουδαστήρια θα πρέπει να συμπληρώσουν όλα τα ποσά της χρηματοδότησής τους που αντιστοιχούν σ' αυτές.

*** Παρακαλούμε στρογγυλοποιήστε τα ποσά.**

8. [Q19]: Τακτικός Προϋπολογισμός. Αφορά τόσο την Κεντρική Βιβλιοθήκη όσο και τις Βιβλιοθήκες των Τμημάτων, συγκεντρωτικά

9. [Q20]: Δημόσιες Επενδύσεις. Αφορά τόσο την Κεντρική Βιβλιοθήκη όσο και τις Βιβλιοθήκες των Τμημάτων, συγκεντρωτικά

10. [Q95]: Αναπτυξιακά και ερευνητικά προγράμματα. Προγράμματα που χρηματοδοτούνται τόσο από την κάθετη δράση Βιβλιοθηκών όσο και από άλλα αναπτυξιακά προγράμματα. Αφορά τόσο την Κεντρική Βιβλιοθήκη όσο και τις Βιβλιοθήκες των Τμημάτων, συγκεντρωτικά

11. [Q23]: Επιχορηγήσεις Επιτροπής Ερευνών. Αφορά τόσο την Κεντρική Βιβλιοθήκη όσο και τις Βιβλιοθήκες των Τμημάτων, συγκεντρωτικά

12. [Q24]: Έσοδα από υπηρεσίες. Αφορά τόσο την Κεντρική Βιβλιοθήκη όσο και τις Βιβλιοθήκες των Τμημάτων, συγκεντρωτικά

Η ερώτηση Q24 χρησιμοποιείται για τον υπολογισμό του στατιστικού στοιχείου D43

13. [Q25]: Άλλα έσοδα. Κληροδοτήματα Δωρεές κ.ά. Αφορά τόσο την Κεντρική Βιβλιοθήκη όσο και τις Βιβλιοθήκες των Τμημάτων, συγκεντρωτικά

Οι ερωτήσεις Q19 Q20 Q95 Q23 Q24 Q25 χρησιμοποιούνται για τον υπολογισμό του στατιστικού στοιχείου D44

ΔΑΠΑΝΕΣ ΒΙΒΛΙΟΘΗΚΗΣ

14. [Q26]: Κόστος Μονογραφιών. Αναφέρεται στα έξοδα για τόμους μονογραφιών που αγοράστηκαν από τη Βιβλιοθήκη κατά τη διάρκεια του έτους. Συμπεριλαμβάνει και τα ποσά που δαπανήθηκαν για την αγορά μονογραφιών από τους τομείς κάθε Τμήματος, τις ανάγκες του οποίου καλύπτει η Βιβλιοθήκη.

Η ερώτηση Q26 χρησιμοποιείται για τον υπολογισμό των στατιστικών στοιχείων D32 και D35

15. [Q27]: Κόστος συνδρομών περιοδικών σε έντυπη μορφή. Αναφέρεται στις δαπάνες για τις περιοδικές εκδόσεις που αγοράστηκαν ή αποκτήθηκαν με άλλους τρόπους (π.χ. ανταλλαγές, δωρεές), κατά τη διάρκεια του έτους. Εξαιρείται το κόστος των ηλεκτρονικών πηγών πληροφόρησης (π.χ. δαπάνες συνδρομών ηλεκτρονικών περιοδικών, δαπάνες συνδρομών βάσεων δεδομένων).

Η ερώτηση Q27 χρησιμοποιείται για τον υπολογισμό του στατιστικού στοιχείου D33 και D35

16. [Q96]: Διάφορες δαπάνες. Αναφέρεται σε δαπάνες για άλλα τεκμήρια της Βιβλιοθήκης, όπως χειρόγραφα, χαρτογραφικό ή άλλο υλικό καθώς και σε δαπάνες που αφορούν στα λειτουργικά έξοδα, όπως αναλώσιμα, και τον πάγιο εξοπλισμό της Βιβλιοθήκης, όπως έπιπλα, Η/Υ.

Η ερώτηση Q96 χρησιμοποιείται για τον υπολογισμό του στατιστικού στοιχείου D37

17. [Q30]: Δαπάνες βιβλιοδεσίας. Αναφέρεται στις δαπάνες για τη βιβλιοδεσία.

Η ερώτηση Q30 χρησιμοποιείται για τον υπολογισμό των στατιστικών στοιχείων D36 και D37

ΠΡΟΣΟΧΗ

A. Ιδρύματα που έχουν Κεντρική Βιβλιοθήκη και Βιβλιοθήκες τμημάτων ή Σπουδαστήρια.

1) Στην περίπτωση που η διαχείριση των δαπανών όλων των Βιβλιοθηκών του Ιδρύματος γίνεται από την Κεντρική Βιβλιοθήκη, τότε οι Q26 έως και Q32 θα πρέπει να συμπληρωθούν από την Κεντρική Βιβλιοθήκη τόσο για την ίδια όσο και για τις Βιβλιοθήκες Τμημάτων ή τα Σπουδαστήρια του Ιδρύματός της. Οι επιμέρους Βιβλιοθήκες Τμημάτων ή τα Σπουδαστήρια θα πρέπει να συμπληρώσουν τα ποσά για τις δαπάνες που πραγματοποίησαν από 01/01/13 έως 31/12/13, τα οποία προέρχονται από την έμμεση χρηματοδότησή τους, όπως για παράδειγμα ποσά που προέρχονται από το Τμήμα ή τον Τομέα στον οποίο ανήκουν, ή ποσά από αναπτυξιακά ή ερευνητικά προγράμματα έμμεσης διαχείρισης (προγράμματα Σπουδών – Συγγραμμάτων, κ.α.).

2) Στις περιπτώσεις που η διαχείριση των δαπανών όλων των Βιβλιοθηκών του Ιδρύματος πραγματοποιείται από κάθε μία επιμέρους Βιβλιοθήκη, τότε τα ποσά των δαπανών για κάθε μία κατηγορία δαπανών (Q26-Q32) θα πρέπει να αναγραφούν από όλες τις επιμέρους Βιβλιοθήκες του Ιδρύματος.

Και στις δύο περιπτώσεις παρακαλούμε πολύ, δώστε διευκρινίσεις στην ενότητα 'Σημειώσεις' του ερωτηματολογίου.

B. Ιδρύματα που δεν έχουν Κεντρική Βιβλιοθήκη παρά μόνο Βιβλιοθήκες Τμημάτων ή Σπουδαστήρια.

Στην περίπτωση αυτή οι Βιβλιοθήκες τμημάτων ή τα Σπουδαστήρια θα πρέπει να συμπληρώσουν όλα τα ποσά των δαπανών τους στις διάφορες κατηγορίες (Q26-Q32) που αντιστοιχούν σ' αυτές.

ΔΑΠΑΝΕΣ ΙΔΡΥΜΑΤΟΣ

18. [Q33]: Συνολικές δαπάνες Ιδρύματος. Αναφέρεται στο σύνολο των δαπανών του Ιδρύματος στο οποίο ανήκει η Βιβλιοθήκη, από την αρχή έως το τέλος του έτους της έρευνας. Π.χ., για την έρευνα του 2023, αναφερόμαστε στην περίοδο από την 1η Ιανουαρίου ως την 31η Δεκεμβρίου 2022.

Η ερώτηση Q33 χρησιμοποιείται για τον υπολογισμό του στατιστικού στοιχείου D40

ΠΡΟΣΩΠΙΚΟ ΒΙΒΛΙΟΘΗΚΗΣ

19. [Q34]: Βιβλιοθηκονόμοι. Αναφέρεται στον αριθμό των ατόμων -μόνιμοι υπάλληλοι ή συμβασιούχοι αορίστου και ορισμένου χρόνου απασχόλησης- που εργάζονται στη Βιβλιοθήκη και είναι απόφοιτοι ΠΕ ή ΤΕ Βιβλιοθηκονομίας.

Η ερώτηση Q34 χρησιμοποιείται για τον υπολογισμό του στατιστικού στοιχείου D24 και D25

20. [Q97]: Προσωπικό άλλων ειδικοτήτων που εκτελεί βιβλιοθηκονομικές εργασίες. Αναφέρεται στον αριθμό των ατόμων – μόνιμοι υπάλληλοι ή συμβασιούχοι αορίστου ή ορισμένου χρόνου απασχόλησης – που εργάζονται στη Βιβλιοθήκη εκτελώντας βιβλιοθηκονομικές εργασίες, αλλά δεν έχουν πανεπιστημιακό ή τεχνολογικό πτυχίο στο χώρο της Βιβλιοθηκονομίας ή της Επιστήμης της Πληροφόρησης.

Η ερώτηση Q97 χρησιμοποιείται για τον υπολογισμό του στατιστικού στοιχείου D24 και D26

21. [Q36]: Συντηρητές Βιβλίων. Αναφέρεται στον αριθμό των ατόμων – μόνιμοι υπάλληλοι ή συμβασιούχοι αορίστου ή ορισμένου χρόνου απασχόλησης – που εργάζονται στη Βιβλιοθήκη ως συντηρητές.

Η ερώτηση Q36 χρησιμοποιείται για τον υπολογισμό του στατιστικού στοιχείου D24

22. [Q37]: Ειδικοί Πληροφορικής. Αναφέρεται στον αριθμό των ατόμων – μόνιμοι υπάλληλοι ή συμβασιούχοι αορίστου ή ορισμένου χρόνου απασχόλησης – που εργάζονται στη Βιβλιοθήκη ως ειδικοί πληροφορικής.

Η ερώτηση Q37 χρησιμοποιείται για τον υπολογισμό του στατιστικού στοιχείου D24 και D27

23. [Q40]: Άλλο προσωπικό. Αναφέρεται στον αριθμό των ατόμων που εργάζονται στη Βιβλιοθήκη και δεν ανήκουν σε καμιά από τις παραπάνω κατηγορίες, π.χ. τεχνικοί, θυρωροί, κλητήρες, κτλ.

Η ερώτηση Q40 χρησιμοποιείται για τον υπολογισμό του στατιστικού στοιχείου D24

24. [Q86]: Βιβλιοθηκονόμοι ορισμένου χρόνου ή με ανάθεση έργου. Αναφέρεται στον αριθμό των ατόμων που ΔΕΝ είναι μόνιμοι υπάλληλοι ή αορίστου χρόνου απασχόλησης. Εργάζονται στη Βιβλιοθήκη με ανάθεση έργου ή είναι ορισμένου χρόνου και είναι απόφοιτοι ΠΕ ή ΤΕ Βιβλιοθηκονομίας.

Η ερώτηση Q86 χρησιμοποιείται για τον υπολογισμό του στατιστικού στοιχείου D24 και D25

25. Q102: Προσωπικό άλλων ειδικοτήτων ορισμένου χρόνου ή με ανάθεση έργου που εκτελεί βιβλιοθηκονομικές εργασίες. Αναφέρεται στον αριθμό των ατόμων που ΔΕΝ είναι μόνιμοι υπάλληλοι ή αορίστου χρόνου απασχόλησης. Εργάζονται στη Βιβλιοθήκη με ανάθεση έργου ή είναι ορισμένου χρόνου, εκτελώντας βιβλιοθηκονομικές εργασίες, αλλά δεν έχουν πανεπιστημιακό ή τεχνολογικό πτυχίο στο χώρο της Βιβλιοθηκονομίας ή της Επιστήμης της Πληροφόρησης.

Η ερώτηση Q102 χρησιμοποιείται για τον υπολογισμό του στατιστικού στοιχείου D24 και D26

26. Q103: Συντηρητές βιβλίων ορισμένου χρόνου ή με ανάθεση έργου. Αναφέρεται στον αριθμό των ατόμων που ΔΕΝ είναι μόνιμοι υπάλληλοι ή αορίστου χρόνου απασχόλησης. Εργάζονται στη Βιβλιοθήκη ως συντηρητές βιβλίων με ανάθεση έργου ή είναι ορισμένου χρόνου.

Η ερώτηση Q103 χρησιμοποιείται για τον υπολογισμό του στατιστικού στοιχείου D24

27. Q104: Ειδικοί πληροφορικής ορισμένου χρόνου ή με ανάθεση έργου. Αναφέρεται στον αριθμό των ατόμων που ΔΕΝ είναι μόνιμοι υπάλληλοι ή αορίστου χρόνου απασχόλησης. Εργάζονται στη Βιβλιοθήκη ως ειδικοί πληροφορικής κτλ. με ανάθεση έργου ή είναι ορισμένου χρόνου.

Η ερώτηση Q104 χρησιμοποιείται για τον υπολογισμό του στατιστικού στοιχείου D24 και D27

28. Q105: Άλλο προσωπικό ορισμένου χρόνου ή με ανάθεση έργου. Αναφέρεται στον αριθμό των ατόμων που ΔΕΝ είναι μόνιμοι υπάλληλοι ή αορίστου χρόνου απασχόλησης. Εργάζονται στη Βιβλιοθήκη με ανάθεση έργου ή είναι ορισμένου χρόνου και δεν ανήκουν σε καμιά από τις παραπάνω κατηγορίες π.χ. τεχνικοί, θυρωροί, κλητήρες, κτλ.

Η ερώτηση Q105 χρησιμοποιείται για τον υπολογισμό του στατιστικού στοιχείου D24

ΕΚΠΑΙΔΕΥΤΙΚΑ ΠΡΟΓΡΑΜΜΑΤΑ ΧΡΗΣΤΩΝ

29. [Q41]: Σεμινάρια Βιβλιοθήκης σε ομάδες για τους χρήστες. Αναφέρεται στον συνολικό αριθμό των σεμιναρίων κατά τη διάρκεια του έτους, που γίνονται είτε ως μέρος των επίσημων εκπαιδευτικών σεμιναρίων της Βιβλιοθήκης είτε μέσω προγραμματισμένων παρουσιάσεων, ενοτήτων προσανατολισμού και περιηγήσεων στη Βιβλιοθήκη.

30. [Q42]: Συμμετέχοντες στα σεμινάρια. Αναφέρεται στον αριθμό των συμμετεχόντων στα Βιβλιοθηκονομικά Εκπαιδευτικά σεμινάρια. Εξαιρούνται προσωπικές ή μεμονωμένες οδηγίες χρήσης της Βιβλιοθήκης, οι οποίες θα πρέπει να μετρηθούν ως αιτήματα πληροφόρησης.

ΔΑΝΕΙΣΜΟΣ

31. [Q45]: Αριθμός δανεισμών. Αναφέρεται στον αριθμό των αρχικών δανεισμών κατά τη διάρκεια του έτους από τη βασική συλλογή για τη συνηθισμένη χρήση (αν και όχι πάντα) εκτός Βιβλιοθήκης. Συμπεριλαμβάνει δανεισμούς από οποιοδήποτε χώρο της Βιβλιοθήκης για χρήστες της (δηλ. δεν συμπεριλαμβάνονται αιτήματα, τα οποία αναφέρονται σε μεταφορά ή επίπεδα τεχνικής διαδικασίας). Στη μέτρηση λαμβάνεται υπόψη ο συνολικός αριθμός των τεκμηρίων που δανείσατε και όχι ο αριθμός των μονάδων που δανειστήκατε. Εξαιρούνται οι κρατήσεις.

Η ερώτηση Q45 χρησιμοποιείται για τον υπολογισμό του στατιστικού στοιχείου D3.

ΔΙΑΔΑΝΕΙΣΜΟΣ (Q47-Q54)

32. Q50: Αιτήματα διαδανεισμού βιβλίων άλλων Βιβλιοθηκών από χρήστες της Βιβλιοθήκης που διεκπεραιώθηκαν επιτυχώς. Αναφέρεται στον αριθμό των αιτήσεων παραγγελίας βιβλιογραφίας για βιβλία που διεκπεραιώθηκε επιτυχώς για τους χρήστες της Βιβλιοθήκης μέσω της υπηρεσίας διαδανεισμού.

Η ερώτηση Q50 χρησιμοποιείται για τον υπολογισμό του στατιστικού στοιχείου D16.

33. Q54: Αιτήματα διαδανεισμού βιβλίων από χρήστες άλλων Βιβλιοθηκών που διεκπεραιώθηκαν επιτυχώς. Αναφέρεται στον αριθμό των αιτήσεων τρίτων (άλλες Βιβλιοθήκες ή Οργανισμοί) αποστολής βιβλιογραφίας βιβλίων που διεκπεραιώθηκε επιτυχώς μέσω της υπηρεσίας διαδανεισμού της Βιβλιοθήκης.

Η ερώτηση Q54 χρησιμοποιείται για τον υπολογισμό του στατιστικού στοιχείου D17.

ΑΚΑΔΗΜΑΪΚΟ ΠΡΟΣΩΠΙΚΟ-ΦΟΙΤΗΤΕΣ Ιδρύματος- Σεπτέμβριος 2023

34. [Q55]: Μέλη Διδακτικού και Ερευνητικού Προσωπικού. Αναφέρεται στον αριθμό του Διδακτικού και Ερευνητικού Προσωπικού του Ιδρύματος/Σχολής/Τμήματος που εξυπηρετεί η Βιβλιοθήκη έως το Σεπτέμβριο του έτους που εξετάζεται, όπως αυτοί εμπίπτουν σύμφωνα με τον νόμο πλαίσιο 1268 στις διάφορες κατηγορίες.

Στον συνολικό αριθμό μελών ΔΕΠ συμπεριλαμβάνονται επίσης οι διδάσκοντες βάσει του Π.Δ. 407/80.

Για τα Τεχνολογικά Εκπαιδευτικά Ιδρύματα (ΤΕΙ) προσμετράται ο συνολικός αριθμός του μόνιμου διδακτικού και ερευνητικού προσωπικού, καθώς επίσης και ο αριθμός των ωρομίσθιων διδασκόντων.

Το στοιχείο αυτό συλλέγεται από τις Γραμματείες των Τμημάτων ή από τις αρμόδιες Διοικητικές Υπηρεσίες του Ιδρύματος.

Η ερώτηση Q55 χρησιμοποιείται για τον υπολογισμό των στατιστικών στοιχείων D1 και D1.1

35. [Q56]: Προπτυχιακοί Φοιτητές Αναφέρεται στον συνολικό αριθμό των ενεργών εγγεγραμμένων φοιτητών του Ιδρύματος/Σχολής/Τμήματος που εξυπηρετεί η Βιβλιοθήκη έως το Σεπτέμβριο του έτους που εξετάζεται. Το στοιχείο αυτό συλλέγεται από τις Γραμματείες των Τμημάτων ή από τις αρμόδιες Διοικητικές Υπηρεσίες του Ιδρύματος.

Η ερώτηση Q56 χρησιμοποιείται για τον υπολογισμό των στατιστικών στοιχείων D1

36. [Q58]: Μεταπτυχιακοί Φοιτητές. Αναφέρεται στον συνολικό αριθμό των μεταπτυχιακών φοιτητών του Ιδρύματος/Σχολής/Τμήματος που εξυπηρετεί η Βιβλιοθήκη έως το Σεπτέμβριο του έτους που εξετάζεται, ανεξάρτητα από το είδος του τίτλου που διεκδικούν, δηλ. υποψήφιοι διδάκτορες, μεταπτυχιακοί φοιτητές εγκεκριμένων μεταπτυχιακών προγραμμάτων. Το στοιχείο αυτό συλλέγεται από τις Γραμματείες των Τμημάτων ή από τις αρμόδιες Διοικητικές Υπηρεσίες του Ιδρύματος.

Η ερώτηση Q58 χρησιμοποιείται για τον υπολογισμό των στατιστικών στοιχείων D1 και D1.3

ΧΡΗΣΗ ΚΑΙ ΧΡΗΣΤΕΣ ΒΙΒΛΙΟΘΗΚΗΣ

37. [Q59]: Εγγεγραμμένοι χρήστες. Αναφέρεται στον αριθμό των εγγεγραμμένων χρηστών της Βιβλιοθήκης στο αυτοματοποιημένο βιβλιοθηκονομικό πρόγραμμα κατά τη διάρκεια του έτους της έρευνας. Συμπεριλαμβάνονται όλοι οι χρήστες που διατηρούν Ακαδημαϊκή ιδιότητα, όπως Μέλη ΔΕΠ, Ερευνητές, Μεταπτυχιακοί και προπτυχιακοί φοιτητές. Συμπεριλαμβάνονται και οι εξωτερικοί χρήστες.

Αν οι χρήστες που τερματίζουν τις δραστηριότητές τους στο Ίδρυμα και τη Βιβλιοθήκη (απόφοιτοι φοιτητές κτλ.) διαγράφονται απευθείας από το αυτοματοποιημένο σύστημα και δεν κρατούνται πλέον στοιχεία για αυτούς στο σύστημα, τότε η απάντηση στην ερώτηση θα ισούται με το συνολικό αριθμό των εγγεγραμμένων χρηστών στο σύστημα.

Αν οι χρήστες που τερματίζουν τις δραστηριότητές τους στο Ίδρυμα και τη Βιβλιοθήκη (απόφοιτοι φοιτητές κτλ.) ΔΕΝ διαγράφονται απευθείας από το αυτοματοποιημένο σύστημα αλλά κρατούνται στοιχεία για αυτούς στο σύστημα για κάποιο χρονικό διάστημα ΚΑΙ θεωρούνται (με ειδική ένδειξη στο σύστημα) ΑΝΕΝΕΡΓΟΙ, τότε η απάντηση στην ερώτηση θα ισούται με το συνολικό αριθμό των εγγεγραμμένων χρηστών στο σύστημα μείον τον αριθμό των ανενεργών αυτών χρηστών. Αν υπάρχουν τέτοιοι εγγεγραμμένοι χρήστες αλλά ΔΕΝ υπάρχει αντίστοιχη σχετική ένδειξη, τότε αναγκαστικά η απάντηση στην ερώτηση θα είναι ο συνολικός αριθμός των εγγεγραμμένων χρηστών στο σύστημα.

Η ερώτηση Q59 χρησιμοποιείται για τον υπολογισμό του στατιστικού στοιχείου D2.1

38. [Q61]: Διαθέσιμοι Η/Υ για τους χρήστες. Αναφέρεται στον συνολικό αριθμό των Η/Υ που διατίθενται από τη Βιβλιοθήκη στους χρήστες για πρόσβαση στον OPAC, στο Internet, e-mail, για πρόσβαση σε βάσεις δεδομένων και ηλεκτρονικά περιοδικά (μέσω Internet, CD-ROMS) κλπ.

Η ερώτηση Q61 χρησιμοποιείται για τον υπολογισμό του στατιστικού στοιχείου D23

39. [Q62]: Θέσεις εργασίας για τους χρήστες. Αναφέρεται στον συνολικό αριθμό των θέσεων που διατίθενται από τη Βιβλιοθήκη σας στους χρήστες για ανάγνωση ή μελέτη.

Η ερώτηση Q62 χρησιμοποιείται για τον υπολογισμό του στατιστικού στοιχείου D22

40. [Q94]: Ώρες εβδομαδιαίας λειτουργίας της Βιβλιοθήκης. Αναφέρεται στο σύνολο των ωρών της λειτουργίας της Βιβλιοθήκης εβδομαδιαίως.

Η ερώτηση Q94 χρησιμοποιείται για τον υπολογισμό του στατιστικού στοιχείου D41

ΗΛΕΚΤΡΟΝΙΚΕΣ ΥΠΗΡΕΣΙΕΣ ΠΛΗΡΟΦΟΡΗΣΗΣ

41. [Q66]: Τρέχουσες συνδρομές ηλεκτρονικών περιοδικών. Είναι ο αριθμός των συνδρομών, όχι των τίτλων των ηλεκτρονικών περιοδικών κατά τη διάρκεια του έτους. Συμπεριλαμβάνονται ηλεκτρονικά περιοδικά που υπάρχουν και σε έντυπη μορφή. Εξαιρούνται τα ηλεκτρονικά περιοδικά που χρησιμοποιούνται από τη Βιβλιοθήκη μέσω του ΣΕΑΒ (HEALLINK).

Η ερώτηση Q66 χρησιμοποιείται για τον υπολογισμό του στατιστικού στοιχείου D8.

42. [Q98]: Συνδρομές βιβλιογραφικών βάσεων και βάσεων δεδομένων πλήρους κειμένου (full text) με πρόσβαση μέσω Internet. Online Βιβλιογραφικές Βάσεις Δεδομένων είναι αυτές που συνήθως περιέχουν βιβλιογραφικά στοιχεία, περιλήψεις (abstracts), πίνακες περιεχομένων (table of contents), αναφορές (citations) και λοιπή έμμεση πληροφορία. Online Βάσεις Δεδομένων FULL TEXT είναι αυτές που περιέχουν το πλήρες κείμενο άρθρων ή πληροφοριακές υπηρεσίες (π.χ. η COCHRANE Library), ή άλλου είδους κύρια πληροφορία (π.χ. πλήρη λεξικά ή κατάλογοι ευρεσιτεχνιών).

43. Q88: Αριθμός των Ηλεκτρονικών Βιβλίων. Είναι το πλήθος ηλεκτρονικών μονογραφιών πλήρους κειμένου που παρέχει η Βιβλιοθήκη στους χρήστες της μέσω συμβολαίου ή κοινοπραξιών. Περιλαμβάνονται ηλεκτρονικά βιβλία που αγοράζονται από τη Βιβλιοθήκη μέσω προμηθευτών, όπως netLibrary. Δεν συμπεριλαμβάνονται ψηφιοποιημένα από τη Βιβλιοθήκη βιβλία, ηλεκτρονικές διατριβές και ψηφιοποιημένο αρχειακό υλικό, όπως σπάνιες συλλογές. Επίσης, δεν συμπεριλαμβάνονται βιβλία σε μορφή CD-ROM.

44. Q89: Μέγεθος της Ψηφιακής Συλλογής. Αριθμός των τίτλων που έχουν μετατραπεί σε ψηφιακό υλικό από τη βιβλιοθήκη και είναι διαθέσιμο στους χρήστες ηλεκτρονικά. Περιλαμβάνονται βιβλία, περιοδικά, άρθρα, ηλεκτρονικές διατριβές και μεταπτυχιακές εργασίες. Το υλικό μπορεί να είναι διαθέσιμο μέσω της ιστοσελίδας της Βιβλιοθήκης ή και με την μορφή CD-ROM.

ΧΡΗΣΗ ΗΛΕΚΤΡΟΝΙΚΩΝ ΠΗΓΩΝ ΚΑΙ ΥΠΗΡΕΣΙΩΝ ΠΛΗΡΟΦΟΡΗΣΗΣ

45. [Q72]: Εικονικές Επισκέψεις (visits-sessions) του ιστοχώρου της Βιβλιοθήκης. Αναφέρεται στον αριθμό των εικονικών επισκέψεων του Ιστοχώρου (WebSite) της Βιβλιοθήκης κατά τη διάρκεια του έτους.

Μια εικονική επίσκεψη συντελείται όταν ΕΝΑΣ ΧΡΗΣΤΗΣ που επισκέπτεται το site της Βιβλιοθήκης ανεξάρτητα από τον αριθμό των ιστοσελίδων ή των αρχείων που εμπεριέχονται μέσα στο site και που θα 'επισκεφτεί'. Η εικονική επίσκεψη ξεκινάει από την ώρα που ο χρήστης 'μπαίνει' σε μια ιστοσελίδα του site και τελειώνει την ώρα που 'βγαίνει' από αυτή (είτε γιατί μεταβαίνει σε ένα άλλο web site είτε γιατί κλείνει τον web browser).

Η ερώτηση Q72 χρησιμοποιείται για τον υπολογισμό του στατιστικού στοιχείου D11.

46. [Q76]: Αιτήματα αποστολής άρθρων σε ηλεκτρονική μορφή (ILL) που ικανοποιήθηκαν για άλλες Βιβλιοθήκες. Αναφέρεται στα αιτήματα αποστολής άρθρων σε ηλεκτρονική μορφή (μέσω scanner, κλπ.) προς άλλες Βιβλιοθήκες στην Ελλάδα και στο εξωτερικό από τη συλλογή της Βιβλιοθήκης μέσω της υπηρεσίας διαδανεισμού της Βιβλιοθήκης κατά τη διάρκεια του έτους.

Η ερώτηση Q76 χρησιμοποιείται για τον υπολογισμό του στατιστικού στοιχείου D17

47. [Q77]: Αιτήματα λήψης άρθρων σε ηλεκτρονική μορφή (ILL) που ικανοποιήθηκαν για τη Βιβλιοθήκη σας. Αναφέρεται στα αιτήματα λήψης άρθρων σε ηλεκτρονική μορφή (π.χ. μέσω scanner κλπ.) που ικανοποιήθηκαν από άλλες Βιβλιοθήκες στην Ελλάδα και το εξωτερικό μέσω της υπηρεσίας διανεισμού της Βιβλιοθήκης σας κατά τη διάρκεια του έτους.

Η ερώτηση Q77 χρησιμοποιείται για τον υπολογισμό του στατιστικού στοιχείου D16

ΔΑΠΑΝΕΣ ΗΛΕΚΤΡΟΝΙΚΩΝ ΠΗΓΩΝ ΒΙΒΛΙΟΘΗΚΗΣ (Q79-Q81)

48. [Q99]: Κόστος συνδρομών ηλεκτρονικών πηγών. Το κόστος των τρεχουσών συνδρομών των ηλεκτρονικών περιοδικών και μονογραφιών και οι δαπάνες που πραγματοποίησε η Βιβλιοθήκη σας για βιβλιογραφικές βάσεις δεδομένων full text ή backfiles περιοδικών κατά τη διάρκεια του έτους.

Η ερώτηση Q99 χρησιμοποιείται για τον υπολογισμό των στατιστικών στοιχείων D38 και D42

ΜΗΧΑΝΟΓΡΑΦΗΣΗ ΒΙΒΛΙΟΘΗΚΗΣ

49. [Q83]: Βιβλιογραφικές εγγραφές στον τοπικό OPAC της Βιβλιοθήκης. Να αναφέρετε τον συνολικό αριθμό των βιβλιογραφικών εγγραφών στον OPAC της Βιβλιοθήκης σας.

50. [Q84]: Αριθμός βιβλιογραφικών εγγραφών που έχουν εισαχθεί στον OPAC κατά την διάρκεια του έτους. Να αναφέρετε τον συνολικό αριθμό των βιβλιογραφικών εγγραφών που καταχωρήθηκαν στον OPAC της Βιβλιοθήκης σας κατά το χρονικό διάστημα από 01/01/2023 έως 31/12/2023.

ΠΑΡΑΡΤΗΜΑ ΙΙ

ΣΧΟΛΙΑ - ΠΑΡΑΤΗΡΗΣΕΙΣ

Η Μονάδα Διασφάλισης Ποιότητας Ακαδημαϊκών Βιβλιοθηκών παραθέτει τα σχόλια και τις παρατηρήσεις που καταγράφηκαν από τις Ακαδημαϊκές Βιβλιοθήκες στην ενότητα «ΣΗΜΕΙΩΣΕΙΣ» του σχετικού ερωτηματολογίου και οι οποίες είναι απαραίτητο να παρατεθούν εδώ, προκειμένου να διευκρινιστούν οποιεσδήποτε ασάφειες, σφάλματα ή αποκλίσεις στοιχείων που καταχωρήθηκαν.

ΙΔΡΥΜΑ	ΕΡΩΤΗΣΗ	ΣΗΜΕΙΩΣΕΙΣ
ΑΝΩΤΑΤΗ ΣΧΟΛΗ ΚΑΛΩΝ ΤΕΧΝΩΝ		Μέσα στο ημερολογιακό έτος 2023, η Α.Σ.Κ.Τ. βρισκόταν υπό κατάληψη περίπου από 14/02/2023 έως 07/04/2023, για διάστημα μεγαλύτερο των 7 εβδομάδων, γεγονός που πιθανόν να έχει επηρεάσει τα στατιστικά δεδομένα του 2023
ΓΕΩΠΟΝΙΚΟ ΠΑΝΕΠΙΣΤΗΜΙΟ ΑΘΗΝΩΝ	Q38	Για το ερώτημα 38, οι δύο θέσεις προορίζονται για ΑΜΕΑ
ΔΗΜΟΚΡΙΤΕΙΟ ΠΑΝΕΠΙΣΤΗΜΙΟ ΘΡΑΚΗΣ	Q26	Το κόστος των συγγραμμάτων που οι Βιβλιοθήκες έχουν προμηθευτεί από την υπηρεσία «Εύδοξος» δεν έχει συνυπολογιστεί.
	Q56 & Q58	Τα στοιχεία που σημειώνονται αφορούν μέχρι το Νοέμβριο του 2023.
	Q72	Ο αριθμός αφορά τις εφαρμογές οι οποίες είναι εγκατεστημένες σε ελεγχόμενους από το Ίδρυμα servers και αποτυπώνουν μόνο τις επισκέψεις του 1ου εξαμήνου του 2023.
	Q94	Διευκρινίζεται ότι τα ωράρια λειτουργίας των βιβλιοθηκών του Δ.Π.Θ διαφέρουν. Ο αριθμός που σημειώνεται αφορά το μέσο όρο.
ΕΛΛΗΝΙΚΟ ΑΝΟΙΚΤΟ ΠΑΝΕΠΙΣΤΗΜΙΟ	Q3 & Q4	Οι αριθμοί αναφέρονται στις διδακτορικές διατριβές του ΕΑΠ, σύμφωνα με τα στοιχεία του ιδρυματικού αποθετηρίου.
	Q37	Το σύνολο των εγγεγραμμένων χρηστών αφορά τους χρήστες με ενεργή κάρτα.
	Q43	Το σύνολο των ηλεκτρονικών βιβλίων προκύπτει από τις εφάπαξ αγορές και από τις συνδρομές. Τυχόν αποκλίσεις στο σύνολο οφείλονται σε προσθαφαιρέσεις που γίνονται από τους εκδότες στη συνδρομητική πλατφόρμα.
	Q31 & Q40	Τα σύνολα αφορούν την Κεντρική βιβλιοθήκη και το Παράρτημα στην Αθήνα.
ΟΙΚΟΝΟΜΙΚΟ ΠΑΝΕΠΙΣΤΗΜΙΟ	Q55	Μέλη διδακτικού και ερευνητικού προσωπικού 299 (Μέλη ΔΕΠ: 178, ΕΔΙΠ: 26, ΕΕΠ(καθηγητές ξένων γλωσσών): 5, Συμβασιούχοι διδάσκοντες-Πανεπιστημιακοί υπότροφοι: 40, Συμβασιούχοι διδάσκοντες ΕΣΠΑ: 28, Συμβασιούχοι-εντεταλμένοι διδάσκοντες: 16, Συμβασιούχοι-επισκέπτες καθηγητές: 2, Επιστημονικοί συνεργάτες: 4
ΠΑΝΕΠΙΣΤΗΜΙΟ ΔΥΤΙΚΗΣ ΑΤΤΙΚΗΣ		Παρατηρήσεις Βιβλιοθήκης Πανεπιστημιούπολης Άλσος Αιγάλεω 1) 1. Το κόστος παραγγελιών βιβλίων και για τις τρεις βιβλιοθήκες του Πανεπιστημίου Δυτικής Αττικής έχει οριστεί στις 61.695 ευρώ 2. Αριθμός βιβλιογραφικών εγγραφών μονογραφιών: 55938 3. Αριθμός βιβλιογραφικών εγγραφών έντυπων περιοδικών εκδόσεων: 871 4. Νέοι ενεργοί χρήστες του έτους 2023: 1560 5. Συνολικός αριθμός των εγγεγραμμένων χρηστών της Βιβλιοθήκης: 17.025
ΠΟΛΥΤΕΧΝΕΙΟ ΚΡΗΤΗΣ	Q33	Αφορά δαπάνες τακτικού και και τομεακού προγράμματος ανάπτυξης.
	Q37	Ο ειδικός πληροφορικής δεν ανήκει οργανικά στη Βιβλιοθήκη. ""Δανείζεται"" από τη Διεύθυνση Τηλεπικοινωνιών, Δικτύων και Υπολογιστικής Υποδομής.
	Q94	Αφορά τον μέσο όρο των ωρών εβδομαδιαίας λειτουργίας της Βιβλιοθήκης για τη διά ζώσης εξυπηρέτηση χρηστών, σε τρεις (3) περιόδους λειτουργίας (κατά

- τη διάρκεια της πανδημίας) με διαφορετικό ωράριο έκαστη
- Q50 Ο αριθμός αφορά μόνο τις νέες (created) bibliographic, items και holdings records.
- Q84 Ο αριθμός που δίνεται αντιστοιχεί στις νέες βιβλιογραφικές εγγραφές που δημιουργήθηκαν από τη Βιβλιοθήκη στο Sierra και όχι στις εγγραφές που προσετέθησαν items και έγιναν βελτιωτικές αλλαγές, και οι οποίες ήταν 1004.