

ΜΟΝΑΔΑ ΔΙΑΣΦΑΛΙΣΗΣ ΠΟΙΟΤΗΤΑΣ ΑΚΑΔΗΜΑΪΚΩΝ ΒΙΒΛΙΟΘΗΚΩΝ



ΣΤΑΤΙΣΤΙΚΑ ΣΤΟΙΧΕΙΑ
Ακαδημαϊκών Βιβλιοθηκών
2022

ISSN 1108 4790

© ΜΟΝΑΔΑ ΔΙΑΣΦΑΛΙΣΗΣ ΠΟΙΟΤΗΤΑΣ ΑΚΑΔΗΜΑΪΚΩΝ ΒΙΒΛΙΟΘΗΚΩΝ

ΠΑΝΕΠΙΣΤΗΜΙΟ ΙΩΑΝΝΙΝΩΝ
ΜΟΝΑΔΑ ΔΙΑΣΦΑΛΙΣΗΣ ΠΟΙΟΤΗΤΑΣ ΑΚΑΔΗΜΑΪΚΩΝ ΒΙΒΛΙΟΘΗΚΩΝ
Πανεπιστημιούπολη, Κτίριο Βιβλιοθήκης

Τ.Κ. 451 10 ΙΩΑΝΝΙΝΑ

Email: statlib@cc.uoi.gr

<http://mopab.seab.gr/>

ΠΕΡΙΕΧΟΜΕΝΑ

ΠΡΟΛΟΓΟΣ	5
ΕΙΣΑΓΩΓΗ	6
ΣΤΑΤΙΣΤΙΚΟΙ ΠΙΝΑΚΕΣ ΚΑΙ ΓΡΑΦΗΜΑΤΑ ΑΚΑΔΗΜΑΪΚΩΝ ΒΙΒΛΙΟΘΗΚΩΝ 2022	
ΔΑΠΑΝΕΣ ΒΙΒΛΙΟΘΗΚΩΝ ΠΑΝΕΠΙΣΤΗΜΙΩΝ	10
ΔΑΠΑΝΕΣ ΠΡΟΣΚΤΗΣΕΩΝ ΜΟΝΟΓΡΑΦΙΩΝ & ΠΕΡΙΟΔΙΚΩΝ ΕΚΔΟΣΕΩΝ ΠΑΝΕΠΙΣΤΗΜΙΩΝ 2022	11
ΔΑΠΑΝΕΣ ΠΡΟΣΚΤΗΣΕΩΝ ΜΟΝΟΓΡΑΦΙΩΝ & ΠΕΡΙΟΔΙΚΩΝ ΕΚΔΟΣΕΩΝ 2022	12
ΔΑΠΑΝΕΣ ΒΙΒΛΙΟΔΕΣΙΑΣ	18
ΑΝΑΠΤΥΞΗ ΣΥΛΛΟΓΗΣ: ΜΟΝΟΓΡΑΦΙΕΣ	19
ΠΡΟΣΩΠΙΚΟ ΒΙΒΛΙΟΘΗΚΗΣ	22
ΗΛΕΚΤΡΟΝΙΚΕΣ ΠΗΓΕΣ & ΧΡΗΣΗ ΗΛΕΚΤΡΟΝΙΚΩΝ ΥΠΗΡΕΣΙΩΝ ΠΛΗΡΟΦΟΡΗΣΗΣ ΑΚΑΔΗΜΑΪΚΩΝ ΒΙΒΛΙΟΘΗΚΩΝ 2022	25
ΣΤΟΙΧΕΙΑ ΗΛΕΚΤΡΟΝΙΚΩΝ ΠΗΓΩΝ ΠΛΗΡΟΦΟΡΗΣΗΣ ΑΚΑΔΗΜΑΪΚΩΝ ΒΙΒΛΙΟΘΗΚΩΝ 2022	27
ΣΤΑΤΙΣΤΙΚΑ ΣΤΟΙΧΕΙΑ ΑΚΑΔΗΜΑΪΚΩΝ ΒΙΒΛΙΟΘΗΚΩΝ 2022	
ΠΛΗΘΥΣΜΟΣ ΙΔΡΥΜΑΤΟΣ/ΣΧΟΛΗΣ/ΤΜΗΜΑΤΟΣ ΠΟΥ ΕΞΥΠΗΡΕΤΕΙ Η ΒΙΒΛΙΟΘΗΚΗ: D1, D1.1, D1.3, D2.1	29
ΜΕΓΕΘΟΣ ΣΥΛΛΟΓΗΣ & ΜΕΓΕΘΟΣ ΔΑΝΕΙΣΤΙΚΗΣ ΣΥΛΛΟΓΗΣ: D3	30
ΠΕΡΙΟΔΙΚΕΣ ΕΚΔΟΣΕΙΣ (ΕΝΤΥΠΕΣ ΚΑΙ ΗΛΕΚΤΡΟΝΙΚΗ ΜΟΡΦΗ): D7, D8	31
ΣΥΛΛΟΓΗ ΒΙΒΛΙΟΘΗΚΗΣ & ΧΡΗΣΗ ΗΛΕΚΤΡΟΝΙΚΩΝ ΥΠΗΡΕΣΙΩΝ: D9, D11	32
ΔΙΑΔΑΝΕΙΣΜΟΣ: D16, D17	33
ΧΡΗΣΗ ΒΙΒΛΙΟΘΗΚΗΣ – ΥΛΙΚΟΤΕΧΝΙΚΗ ΥΠΟΔΟΜΗ: D41, D22, D23	34
ΠΡΟΣΩΠΙΚΟ ΒΙΒΛΙΟΘΗΚΗΣ: D24, D25, D26, D27	35
ΗΛΕΚΤΡΟΝΙΚΑ ΑΙΤΗΜΑΤΑ ΠΛΗΡΟΦΟΡΗΣΗΣ – ΕΚΠΑΙΔΕΥΣΗ ΧΡΗΣΤΩΝ: D31	36
ΔΑΠΑΝΕΣ ΒΙΒΛΙΟΘΗΚΗΣ: D32, D33, D42, D35, D36	37
ΔΑΠΑΝΕΣ ΒΙΒΛΙΟΘΗΚΗΣ: D37, D38, D39, D40	38
ΕΣΟΔΑ ΒΙΒΛΙΟΘΗΚΗΣ: D43, D44	39
ΥΠΟΛΟΓΙΣΜΟΣ ΔΕΙΚΤΩΝ ΑΞΙΟΛΟΓΗΣΗΣ ΑΚΑΔΗΜΑΪΚΩΝ ΒΙΒΛΙΟΘΗΚΩΝ 2022	
ΔΙΕΙΣΔΥΣΗ ΤΗΣ ΒΙΒΛΙΟΘΗΚΗΣ ΣΤΟΝ ΠΛΗΘΥΣΜΟ – ΠΟΙΟΤΗΤΑ ΚΑΙ ΧΡΗΣΗ ΣΥΛΛΟΓΗΣ: P32, P34	41
ΠΟΙΟΤΗΤΑ ΚΑΙ ΧΡΗΣΗ ΣΥΛΛΟΓΗΣ: P24, P37, P29	42
ΧΡΗΣΗ ΗΛΕΚΤΡΟΝΙΚΩΝ ΥΠΗΡΕΣΙΩΝ: P31, P46	43
ΥΛΙΚΟΤΕΧΝΙΚΗ ΥΠΟΔΟΜΗ: P47, P49, P50	44
ΠΡΟΣΩΠΙΚΟ ΚΑΙ ΠΟΙΟΤΗΤΑ ΠΛΗΡΟΦΟΡΙΑΚΩΝ ΕΡΩΤΗΣΕΩΝ: P51, P4, P52, P53	45
ΕΚΠΑΙΔΕΥΣΗ ΚΑΙ ΥΠΟΣΤΗΡΙΞΗ ΧΡΗΣΤΩΝ: P56	46
ΔΑΠΑΝΕΣ ΒΙΒΛΙΟΘΗΚΗΣ: P10, P7, P57, P58	47
ΔΑΠΑΝΕΣ ΒΙΒΛΙΟΘΗΚΗΣ: P16, P17, P59	48
ΔΑΠΑΝΕΣ ΒΙΒΛΙΟΘΗΚΗΣ: P60, P61, P62	49
ΔΑΠΑΝΕΣ ΚΑΙ ΕΣΟΔΑ ΒΙΒΛΙΟΘΗΚΗΣ: P63, P64, P65, P66	50
ΣΥΓΚΡΙΤΙΚΟΙ ΔΕΙΚΤΕΣ ΑΚΑΔΗΜΑΪΚΩΝ ΒΙΒΛΙΟΘΗΚΩΝ 2021-2022	
ΔΑΝΕΙΣΜΟΙ ΥΛΙΚΟΥ ΣΥΛΛΟΓΗΣ ΚΑΤΑ ΚΕΦΑΛΗ: P34	52
ΤΡΕΧΟΥΣΕΣ ΕΝΤΥΠΕΣ ΣΥΝΔΡΟΜΕΣ ΠΕΡΙΟΔΙΚΩΝ ΑΝΑ ΔΕΠ: P24	53
ΜΟΝΟΓΡΑΦΙΕΣ ΠΟΥ ΕΙΣΗΛΘΑΝ ΣΤΟ ΕΤΟΣ ΚΑΤΑ ΚΕΦΑΛΗ: P37	54
ΗΛΕΚΤΡΟΝΙΚΑ ΠΕΡΙΟΔΙΚΑ ΩΣ ΠΡΟΣ ΤΙΣ ΕΝΤΥΠΕΣ ΠΕΡΙΟΔΙΚΕΣ ΕΚΔΟΣΕΙΣ: P29	55
ΣΧΕΣΗ ΑΙΤΗΣΕΩΝ ΔΙΑΔΑΝΕΙΣΜΟΥ ΧΡΗΣΤΩΝ ΒΙΒΛΙΟΘΗΚΗΣ ΚΑΙ ΑΙΤΗΣΕΩΝ ΔΙΑΔΑΝΕΙΣΜΟΥ ΑΠΟ ΑΛΛΕΣ ΒΙΒΛΙΟΘΗΚΕΣ ΠΟΥ ΔΙΕΚΠΕΡΑΙΩΘΗΚΑΝ ΕΠΙΤΥΧΩΣ: P46	56

ΔΙΑΘΕΣΙΜΕΣ ΘΕΣΕΙΣ ΑΝΑΓΝΩΣΤΗΡΙΟΥ ΚΑΤΑ ΚΕΦΑΛΗ: P49	57
ΔΙΑΘΕΣΙΜΕΣ ΘΕΣΕΙΣ ΕΡΓΑΣΙΑΣ ΣΕ Η/Υ ΓΙ ΑΤΟΥΣ ΧΡΗΣΤΕΣ ΚΑΤΑ ΚΕΦΑΛΗ: P50	58
ΠΡΟΣΩΠΙΚΟ ΚΑΤΑ ΚΕΦΑΛΗ: P51	59
ΒΙΒΛΙΟΘΗΚΟΝΟΜΟΙ ΩΣ ΠΡΟΣ ΤΟ ΣΥΝΟΛΙΚΟ ΠΡΟΣΩΠΙΚΟ ΤΗΣ ΒΙΒΛΙΟΘΗΚΗΣ: P4	60
ΚΟΣΤΟΣ ΠΡΟΣΚΤΗΣΗΣ ΗΛΕΚΤΡΟΝΙΚΩΝ ΠΗΓΩΝ ΠΛΗΡΟΦΟΡΗΣΗΣ ΩΣ ΠΡΟΣ ΤΟ	61
ΚΟΣΤΟΣ ΠΡΟΣΚΤΗΣΗΣ ΕΝΤΥΠΩΝ ΠΕΡΙΟΔΙΚΩΝ ΕΚΔΟΣΕΩΝ: P58	
ΚΟΣΤΟΣ ΠΡΟΣΚΤΗΣΗΣ ΜΟΝΟΓΡΑΦΙΩΝ ΚΑΤΑ ΚΕΦΑΛΗ: P59	62
ΚΟΣΤΟΣ ΠΡΟΣΚΤΗΣΗΣ ΕΝΤΥΠΩΝ ΠΕΡΙΟΔΙΚΩΝ ΕΚΔΟΣΕΩΝ ΚΑΤΑ ΚΕΦΑΛΗ: P60	63
ΚΟΣΤΟΣ ΠΡΟΣΚΤΗΣΗΣ ΗΛΕΚΤΡΟΝΙΚΩΝ ΠΗΓΩΝ ΠΛΗΡΟΦΟΡΗΣΗΣ ΚΑΤΑ ΚΕΦΑΛΗ:	64
P61	
ΚΟΣΤΟΣ ΠΡΟΣΚΤΗΣΗΣ ΗΛΕΚΤΡΟΝΙΚΩΝ & ΕΝΤΥΠΩΝ ΠΗΓΩΝ ΠΛΗΡΟΦΟΡΗΣΗΣ	65
ΚΑΤΑ ΚΕΦΑΛΗ:P62	
ΣΥΝΟΛΙΚΕΣ ΛΕΙΤΟΥΡΓΙΚΕΣ ΔΑΠΑΝΕΣ ΚΑΤΑ ΚΕΦΑΛΗ: P63	66
ΣΥΝΟΛΙΚΕΣ ΔΑΠΑΝΕΣ ΒΙΒΛΙΟΘΗΚΗΣ ΚΑΤΑ ΚΕΦΑΛΗ: P64	67
ΣΥΝΟΛΙΚΕΣ ΔΑΠΑΝΕΣ ΒΙΒΛΙΟΘΗΚΗΣ ΩΣ ΠΡΟΣ ΤΙΣ ΣΥΝΟΛΙΚΕΣ ΔΑΠΑΝΕΣ ΤΟΥ	68
ΙΔΡΥΜΑΤΟΣ : P65	
ΧΡΗΜΑΤΟΔΟΤΗΣΗ ΚΑΙ ΕΣΟΔΑ ΤΗΣ ΒΙΒΛΙΟΘΗΚΗΣ: P66	69
ΠΑΡΑΡΤΗΜΑ Ι	
ΕΡΩΤΗΜΑΤΟΛΟΓΙΟ ΣΥΛΛΟΓΗΣ ΣΤΑΤΙΣΤΙΚΩΝ ΣΤΟΙΧΕΙΩΝ ΑΚΑΔΗΜΑΪΚΩΝ	71
ΒΙΒΛΙΟΘΗΚΩΝ 2022	
ΟΔΗΓΙΕΣ ΣΥΜΠΛΗΡΩΣΗΣ ΤΟΥ ΕΡΩΤΗΜΑΤΟΛΟΓΙΟΥ 2022	76
ΠΑΡΑΡΤΗΜΑ ΙΙ	
ΣΧΟΛΙΑ – ΠΑΡΑΤΗΡΗΣΕΙΣ	84

ΠΡΟΛΟΓΟΣ

Η Μονάδα Διασφάλισης Ποιότητας Ακαδημαϊκών Βιβλιοθηκών (ΜΟΔΙΠΑΒ) λειτουργεί υπό την εποπτεία του Συνδέσμου Ελληνικών Ακαδημαϊκών Βιβλιοθηκών (ΣΕΑΒ). Πρόκειται για την εξέλιξη της Μονάδας Ολικής Ποιότητας Ακαδημαϊκών Βιβλιοθηκών (ΜΟΠΑΒ), στους σκοπούς ίδρυσης της οποίας περιλαμβάνεται και η συγκέντρωση στατιστικών στοιχείων σχετικών με τις Ακαδημαϊκές Βιβλιοθήκες της Ελλάδος. Τα στοιχεία αυτά, μοναδικά στο είδος τους, είναι απαραίτητα για τον υπολογισμό δεικτών, οι οποίοι μπορούν να χρησιμοποιηθούν για την αξιολόγηση των Ελληνικών Ακαδημαϊκών Βιβλιοθηκών, καθώς και την εκτίμηση της συνεισφοράς τους στην έρευνα, τη διδασκαλία, και τη μάθηση.

Η παρούσα έρευνα εντάσσεται στα πλαίσια της σειράς «Στατιστικά Στοιχεία Ακαδημαϊκών Βιβλιοθηκών» που εκδίδει κάθε χρόνο η ΜΟΠΑΒ από το 1998 έως σήμερα. Στην έρευνα περιλαμβάνονται τα στατιστικά στοιχεία που συγκεντρώθηκαν από όλες τις Ακαδημαϊκές Βιβλιοθήκες για το έτος 2022 με τη χρήση σύγχρονων μεθόδων : online συμπλήρωση σχετικού ερωτηματολογίου που βρίσκεται στην ιστοσελίδα της ΜΟΔΙΠΑΒ, απευθείας επικοινωνία με τις βιβλιοθήκες και τα Ιδρύματα Τριτοβάθμιας Εκπαίδευσης κá.

Την επιμέλεια και σύνταξη της έκθεσης πραγματοποίησε ο Δρ Βασίλης Πολυχρονόπουλος, υπεύθυνος λειτουργίας της ΜΟΔΙΠΑΒ. Πολύτιμη ήταν η συνεισφορά του ειδικού πληροφορικής Σάββα Δημητριάδη για την εξαγωγή των στοιχείων από τη Βάση Δεδομένων της Υπηρεσίας. Η ΜΟΔΙΠΑΒ ευχαριστεί τους υπεύθυνους συλλογής στατιστικών στοιχείων των Ακαδημαϊκών Βιβλιοθηκών που ανταποκρίθηκαν στο σχετικό ερωτηματολόγιο.

ΕΙΣΑΓΩΓΗ

Η ετήσια έκθεση «Στατιστικών Στοιχείων Ακαδημαϊκών Βιβλιοθηκών 2022» της ΜΟΔΠΑΒ περιλαμβάνει στοιχεία που αφορούν τις συλλογές, τη χρηματοδότηση, τις δαπάνες, το προσωπικό, τη χρήση της Βιβλιοθήκης και τους χρήστες της, τις υπηρεσίες που προσέφεραν οι ελληνικές Ακαδημαϊκές Βιβλιοθήκες κατά το έτος 2022, καθώς και τη χρήση των ηλεκτρονικών υπηρεσιών και πηγών πληροφόρησης και το κόστος των υπηρεσιών αυτών.

Η συγκέντρωση των στατιστικών στοιχείων για το έτος 2022 πραγματοποιήθηκε με τη συμπλήρωση και καταχώρηση του σχετικού ερωτηματολογίου στη νέα βάση δεδομένων¹ της ΜΟΔΠΑΒ, στην ανανεωμένη ιστοσελίδα της (<http://mopab.seab.gr/>) από τις περισσότερες Ακαδημαϊκές Βιβλιοθήκες της χώρας μας. Συγκεκριμένα στην έρευνα του 2022 συμμετείχαν όλα τα Πανεπιστήμια της χώρας.

Η ενσωμάτωση των Τεχνολογικών Εκπαιδευτικών Ιδρυμάτων στα Πανεπιστήμια προκάλεσε σημαντικές αλλαγές και στην έρευνα «Στατιστικών Στοιχείων Ακαδημαϊκών Βιβλιοθηκών». Καταρχάς, από το 2019 δεν υφίσταται ο διαχωρισμός ανάμεσα σε Πανεπιστήμια και ΤΕΙ. Συνακόλουθα, πλέον στις εκθέσεις «Στατιστικών Στοιχείων Ακαδημαϊκών Βιβλιοθηκών» τα στατιστικά στοιχεία και οι δείκτες αφορούν τα Πανεπιστήμια της χώρας, όπως αυτά διαμορφώθηκαν μετά τις ενοποιήσεις των ιδρυμάτων. Αναλυτική λίστα των ελληνικών Ακαδημαϊκών Βιβλιοθηκών και των Παραρτημάτων ανά ίδρυμα υπάρχει στην ιστοσελίδα της ΜΟΔΠΑΒ στον ακόλουθο σύνδεσμο: <https://mopab.seab.gr/?q=el/alllibpararthmata>.

Επιπρόσθετα, μετά τις σημαντικές αλλαγές στη σύνθεση των ΑΕΙ αλλά και των Βιβλιοθηκών που ανήκουν σε αυτά στη φετινή έκθεση γίνεται επανεκκίνηση του υπολογισμού των συγκριτικών δεικτών. Θυμίζουμε ότι επειδή άλλαξαν τα ιδρύματα και οι Βιβλιοθήκες που ανήκουν σε αυτά, στην Έκθεση για το 2019 δεν υπολογίστηκαν οι συγκριτικοί δείκτες, καθώς δεν μπορούσαν να συγκριθούν με τα δεδομένα των διαφορετικών ιδρυμάτων του 2018. Συνακόλουθα, οι συγκριτικοί δείκτες άρχισαν να υπολογίζονται ξανά στην έκθεση για το 2020 με τη σύγκριση των δεικτών μεταξύ του 2020 και του 2019.

Το σύνολο των ερωτηματολογίων που συλλέχθηκαν εμφανίζεται στην ιστοσελίδα της ΜΟΔΠΑΒ¹.

Τα στοιχεία που παρουσιάζονται στην «Έκθεση Στατιστικών Στοιχείων Ακαδημαϊκών Βιβλιοθηκών 2022» είναι αυτά που καταχωρήθηκαν από τις Βιβλιοθήκες στη βάση δεδομένων και τυχόν σφάλματα ή ανακολουθίες ή ανακρίβειες οφείλονται στα στοιχεία που δόθηκαν στη ΜΟΔΠΑΒ. Βέβαια το προσωπικό της ΜΟΔΠΑΒ, στον βαθμό που αυτό ήταν δυνατό, δαπάνησε αρκετό χρόνο, αλλά και προσπάθεια για τον ποιοτικό έλεγχο των στοιχείων που καταχώρησαν οι Βιβλιοθήκες. Οι παρατηρήσεις, οι σημειώσεις και τα σχόλια που καταχωρήθηκαν από τις Ακαδημαϊκές Βιβλιοθήκες στο πεδίο *Σχόλια – Παρατηρήσεις* του ερωτηματολογίου παρατίθενται στο Παράρτημα ΙΙ της παρούσας έκδοσης, προκειμένου να δοθούν διευκρινίσεις σχετικά με οποιοσδήποτε ασάφειες, σφάλματα ή αποκλίσεις στοιχείων.

Στην παρούσα έκθεση υπολογίστηκαν δείκτες που καθιερώθηκαν στη συνάντηση των εκπροσώπων των Ακαδημαϊκών Βιβλιοθηκών τον Απρίλιο του 2001 στα Ιωάννινα, δείκτες που προστέθηκαν κατά το 2008, αλλά και ορισμένοι νέοι οι οποίοι προστέθηκαν το 2011. Πρόκειται για τους ακόλουθους δείκτες αξιολόγησης:

Α. Διείσδυση της Βιβλιοθήκης στον πληθυσμό

- **P32:** Ποσοστό εγγεγραμμένων χρηστών (Μελών της Ακαδημαϊκής Κοινότητας) της Βιβλιοθήκης επί του συνολικού πληθυσμού
- **P34:** Δανεισμοί υλικού συλλογής κατά κεφαλή

¹ Από την ιστοσελίδα της ΜΟΔΠΑΒ είναι δυνατό να προβληθούν σε κάθε ενδιαφερόμενο τα συμπληρωθέντα ερωτηματολόγια ανά έτος, Ίδρυμα, και Βιβλιοθήκη, ενεργοποιώντας το link *Β1 Στατιστικών Στοιχείων* (ή <http://mopab.seab.gr/?q=node/14>).

B. Ποιότητα και Χρήση Συλλογής

- **P36:** Αριθμός τεκμηρίων συλλογής Βιβλιοθήκης κατά κεφαλή
- **P24:** Τρέχουσες έντυπες συνδρομές περιοδικών εκδόσεων ανά μέλος Διδακτικού και Ερευνητικού Προσωπικού
- **P37:** Μονογραφίες που εισήλθαν σε ένα έτος κατά κεφαλή
- **P29:** Ηλεκτρονικές συνδρομές ως προς τις έντυπες συνδρομές περιοδικών εκδόσεων

Γ. Χρήση Ηλεκτρονικών Υπηρεσιών

- **P31:** Εικονικές επισκέψεις (visit-sessions) του Web site της Βιβλιοθήκης μηνιαίως

Δ. Διαθεσιμότητα Υλικού

- **P46:** Σχέση αιτήσεων διαδανεισμού χρηστών της Βιβλιοθήκης και αιτήσεων διαδανεισμού από άλλες βιβλιοθήκες που διεκπεραιώθηκαν επιτυχώς

Ε. Υλικοτεχνική Υποδομή

- **P47:** Ώρες εβδομαδιαίας λειτουργίας της Βιβλιοθήκης
- **P49:** Διαθέσιμες θέσεις αναγνωστηρίου για τους χρήστες στους χώρους της Βιβλιοθήκης κατά κεφαλή
- **P50:** Διαθέσιμες θέσεις εργασίας σε Η/Υ για τους χρήστες στους χώρους της Βιβλιοθήκης κατά κεφαλή

ΣΤ. Προσωπικό και Ποιότητα Πληροφοριακών Υπηρεσιών

- **P51:** Προσωπικό κατά κεφαλή
- **P4:** Βιβλιοθηκονόμοι ως προς το συνολικό προσωπικό της Βιβλιοθήκης
- **P52:** Προσωπικό άλλων Ειδικοτήτων που εκτελεί βιβλιοθηκονομικές εργασίες ως προς το συνολικό προσωπικό της Βιβλιοθήκης
- **P53:** Ειδικοί Πληροφορικής ως προς το συνολικό προσωπικό της Βιβλιοθήκης

Ζ. Εκπαίδευση και Υποστήριξη Χρηστών

- **P56:** Ποσοστό χρηστών που παρακολούθησαν κάποια/ες από τις εκπαιδευτικές, ενημερωτικές δραστηριότητες της Βιβλιοθήκης κατά τη διάρκεια ενός έτους κατά κεφαλή

Η. Δαπάνες Βιβλιοθήκης

- **P10:** Ποσοστό κόστους πρόσκτησης μονογραφιών επί του συνολικού κόστους πρόσκτησης υλικού (έντυπου και ηλεκτρονικού) της Βιβλιοθήκης
- **P7:** Ποσοστό κόστους πρόσκτησης έντυπων περιοδικών εκδόσεων επί του συνολικού κόστους πρόσκτησης υλικού (έντυπου και ηλεκτρονικού) της Βιβλιοθήκης
- **P57:** Ποσοστό κόστους πρόσκτησης ηλεκτρονικών πηγών πληροφόρησης επί του συνολικού κόστους πρόσκτησης υλικού (έντυπου και ηλεκτρονικού) της Βιβλιοθήκης
- **P58:** Κόστος πρόσκτησης ηλεκτρονικών πηγών πληροφόρησης ως προς το κόστος πρόσκτησης έντυπων περιοδικών εκδόσεων
- **P16:** Ποσοστό δαπανών βιβλιοδεσίας ως προς τις συνολικές λειτουργικές δαπάνες
- **P17:** Ποσοστό λειτουργικών δαπανών Βιβλιοθήκης ως προς τις συνολικές δαπάνες
- **P59:** Κόστος πρόσκτησης μονογραφιών κατά κεφαλή
- **P60:** Κόστος πρόσκτησης έντυπων περιοδικών εκδόσεων κατά κεφαλή
- **P61:** Κόστος πρόσκτησης ηλεκτρονικών πηγών πληροφόρησης κατά κεφαλή
- **P62:** Κόστος πρόσκτησης ηλεκτρονικών και έντυπων πηγών πληροφόρησης κατά κεφαλή
- **P63:** Συνολικές λειτουργικές δαπάνες Βιβλιοθήκης κατά κεφαλή
- **P64:** Συνολικές δαπάνες Βιβλιοθήκης κατά κεφαλή
- **P65:** Συνολικές δαπάνες Βιβλιοθήκης ως προς τις συνολικές δαπάνες ιδρύματος
- **P66:** Έσοδα της Βιβλιοθήκης από Υπηρεσίες ως προς τη Συνολική Χρηματοδότηση και Έσοδα Βιβλιοθήκης

Υπογραμμίζεται ότι κρίθηκε σκόπιμο να μην παραθέτονται στην ετήσια Έκθεση Στατιστικών Στοιχείων της ΜΟΔΠΑΒ, όσοι από τους Καθιερωμένους Δείκτες Αξιολόγησης

δεν είναι εφικτό να υπολογιστούν, λόγω δυσκολίας στη συλλογή των αντίστοιχων στατιστικών τους στοιχείων από μέρους των Ακαδημαϊκών Βιβλιοθηκών.

Για περισσότερες πληροφορίες σχετικά με τους Καθιερωμένους Δείκτες Αξιολόγησης Ακαδημαϊκών Βιβλιοθηκών μπορεί κανείς να συμβουλευτεί την ηλεκτρονική διεύθυνση της ΜΟΔΙΠΑΒ (http://mopab.seab.gr/sites/default/files/mopab_statistical_indicators_new.pdf). Επίσης, προκειμένου για την καλύτερη κατανόηση του υπολογισμού των παραπάνω δεικτών κρίθηκε αναγκαία και η τυποποίηση των ερωτήσεων του ετήσιου ερωτηματολογίου της ΜΟΔΙΠΑΒ (http://mopab.seab.gr/sites/default/files/mopab_guide_questions.pdf).

Η έκθεση αποτελείται από τα ακόλουθα μέρη:

- το πρώτο μέρος περιλαμβάνει:
 - α) συγκεντρωτικά στατιστικά στοιχεία, πίνακες και γραφήματα για το 2022,
 - β) συγκεντρωτικά συγκριτικά στοιχεία των ετών 1998 έως και 2022 που αφορούν στις δαπάνες, την ανάπτυξη της συλλογής των μονογραφιών, το προσωπικό και
 - γ) συγκεντρωτικά συγκριτικά στοιχεία σχετικά με το κόστος των ηλεκτρονικών πηγών πληροφόρησης και των ηλεκτρονικών αιτημάτων πληροφόρησης των Ιδρυμάτων για τα έτη 2000 έως και 2022.
- το δεύτερο μέρος περιλαμβάνει αναλυτικούς πίνακες στατιστικών στοιχείων για τις συλλογές (μονογραφίες και περιοδικές εκδόσεις), τη χρηματοδότηση, τις δαπάνες, το προσωπικό, τις υπηρεσίες των Βιβλιοθηκών, τις ηλεκτρονικές πηγές πληροφόρησης, το κόστος τους και τις παρεχόμενες ηλεκτρονικές υπηρεσίες για το 2022.
- στο τρίτο μέρος γίνεται ο υπολογισμός των δεικτών αξιολόγησης Ακαδημαϊκών Βιβλιοθηκών για το έτος 2022.
- το τέταρτο μέρος περιλαμβάνει τα παραρτήματα I και II : Να σημειωθεί ότι στο παράρτημα I παρουσιάζεται το ερωτηματολόγιο που χρησιμοποιήθηκε για την πραγματοποίηση της έρευνας της ΜΟΔΙΠΑΒ, καθώς και οι οδηγίες συμπλήρωσής του, ενώ στο II τα σχόλια και οι παρατηρήσεις των βιβλιοθηκών.

Τέλος, να υπογραμμιστεί ότι στην παρούσα έκθεση αποφεύγονται οι συγκρίσεις μεταξύ Βιβλιοθηκών Ιδρυμάτων, αφού τα δεδομένα κάθε Βιβλιοθήκης ποικίλλουν από Ίδρυμα σε Ίδρυμα (όπως για παράδειγμα οι περίοδοι δανεισμού, ο αριθμός των βιβλίων για τον ταυτόχρονο δανεισμό, οι διαφορετικές πολιτικές για τους φοιτητές, το προσωπικό κ.ά.). Αντίθετα, παρουσιάζεται διαχρονικά η πορεία των δεικτών κάθε Ιδρύματος. Επίσης, ορισμένοι από τους δείκτες που παρουσιάζονται εκφράζουν μεγέθη που ενδιαφέρουν όχι μόνο τις Βιβλιοθήκες, αλλά και τις Διοικήσεις των Ιδρυμάτων. Με τον τρόπο αυτό ελπίζουμε ότι προσφέρουμε τα μέσα για τον καθορισμό των στόχων της Βιβλιοθήκης και τη βοήθεια στους διευθυντές ή προϊσταμένους των Ακαδημαϊκών Βιβλιοθηκών της χώρας μας, να πάρουν αποφάσεις σε ζητήματα που σχετίζονται με τη σύνταξη του προϋπολογισμού της Βιβλιοθήκης, το προσωπικό, τη διαδικασία ανάπτυξης της συλλογής και μία σειρά από άλλες εσωτερικές δραστηριότητες και υπηρεσίες της Βιβλιοθήκης.

ΣΤΑΤΙΣΤΙΚΟΙ ΠΙΝΑΚΕΣ ΚΑΙ ΓΡΑΦΗΜΑΤΑ
ΑΚΑΔΗΜΑΪΚΩΝ ΒΙΒΛΙΟΘΗΚΩΝ 2022

ΔΑΠΑΝΕΣ ΒΙΒΛΙΟΘΗΚΩΝ ΠΑΝΕΠΙΣΤΗΜΙΩΝ ΕΤΟΥΣ 2022

Κατά το οικονομικό έτος 2022 οι συνολικές δαπάνες των Ακαδημαϊκών Ιδρυμάτων της Ελλάδος για τις Βιβλιοθήκες τους ανήλθαν περίπου στο ύψος του 1.281.914 €. Ειδικότερα, από τις Βιβλιοθήκες των Πανεπιστημίων δαπανήθηκαν συνολικά 709.222 € για προσκτήσεις υλικού, 15.190 € για βιβλιοδεσίες και 557.502 € για άλλες ανάγκες τους.

Όπως φαίνεται και από τον Πίνακα 1, το μεγαλύτερο ποσοστό δαπανών για τις Βιβλιοθήκες των Πανεπιστημίων (55% περίπου) αντιστοιχεί στις «προσκτήσεις υλικού», ενώ άλλο ένα 45% σε «άλλα έξοδα».

Πίνακας 1: Σύνολο Δαπανών έτους 2022

	Προσκτήσεις	Βιβλιοδεσία	Άλλα έξοδα	Σύνολο
Πανεπιστήμια	709.222	15.190	557.502	1.281.914

Δαπάνες Ελληνικών Ακαδημαϊκών Βιβλιοθηκών ΑΕΙ 2022

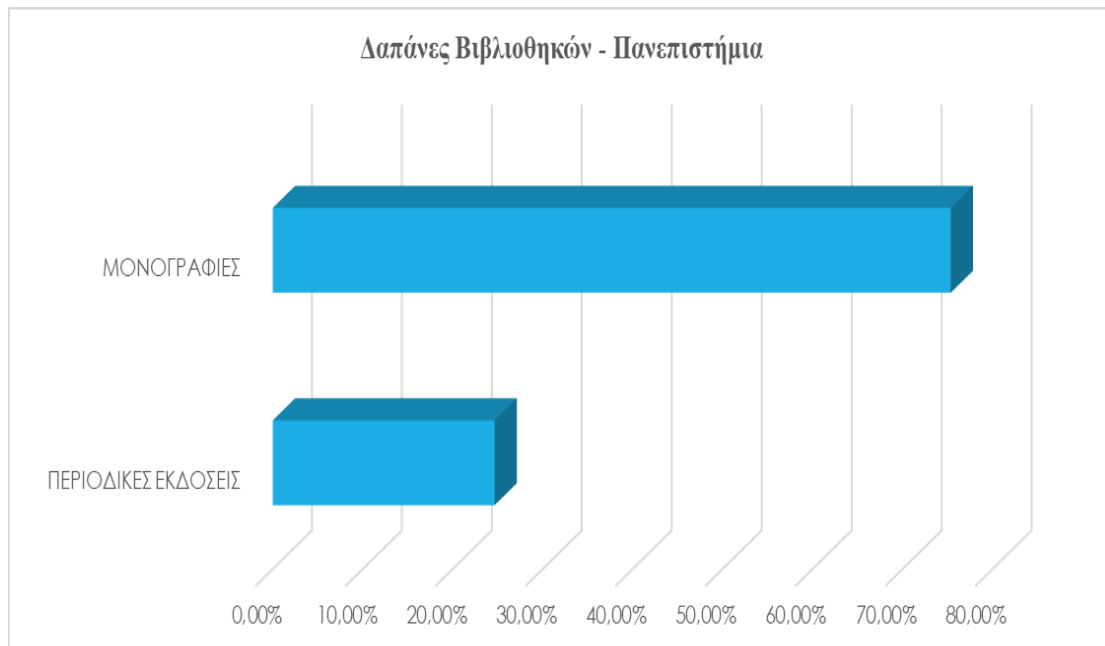


ΔΑΠΑΝΕΣ ΠΡΟΣΚΤΗΣΕΩΝ ΜΟΝΟΓΡΑΦΙΩΝ & ΠΕΡΙΟΔΙΚΩΝ ΕΚΔΟΣΕΩΝ ΠΑΝΕΠΙΣΤΗΜΙΩΝ 2022

Ο πίνακας 2 δείχνει τις δαπάνες για μονογραφίες και περιοδικές εκδόσεις συγκεντρωτικά για τις Ακαδημαϊκές Βιβλιοθήκες των Πανεπιστημίων για το έτος 2022. Σύμφωνα με τον πίνακα αυτόν παρατηρείται ότι για τα Πανεπιστήμια οι δαπάνες που αφορούν την αγορά μονογραφιών είναι μεγαλύτερες από εκείνες που σχετίζονται με τις συνδρομές των περιοδικών εκδόσεων (75,36% και 24,64% αντίστοιχα).

Πίνακας 2: Δαπάνες Μονογραφιών και Περιοδικών Εκδόσεων Ακαδημαϊκών Βιβλιοθηκών 2022

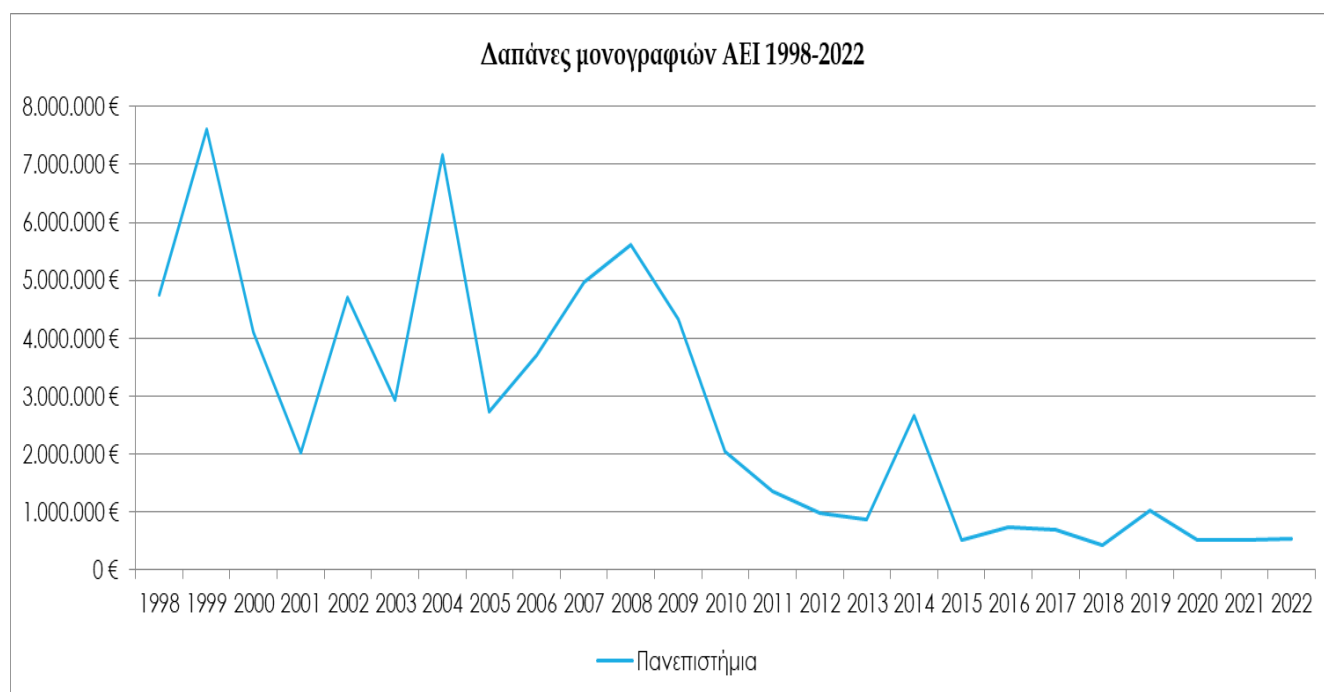
	Μονογραφίες	Περιοδικές εκδόσεις
Πανεπιστήμια	534.439	174.783



ΔΑΠΑΝΕΣ ΠΡΟΣΚΤΗΣΕΩΝ ΜΟΝΟΓΡΑΦΙΩΝ ΚΑΙ ΠΕΡΙΟΔΙΚΩΝ ΕΚΔΟΣΕΩΝ ΕΤΩΝ 1998-2022

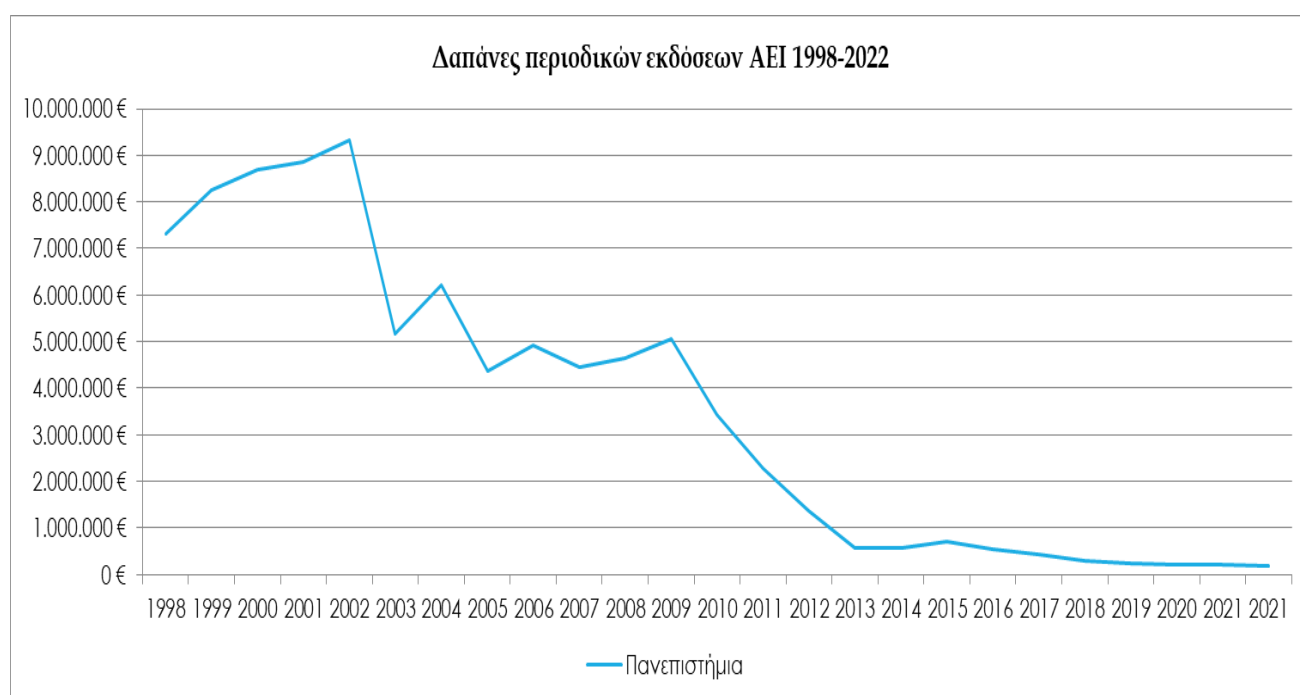
Πίνακας 3: Δαπάνες Προσκτήσεων Μονογραφιών για Πανεπιστήμια 1998-2022

	1998	1999	2000	2001	2002	2003
ΑΕΙ	4.757.517 €	7.609.729 €	4.103.642 €	2.030.083 €	4.702.333 €	2.933.087 €
	2004	2005	2006	2007	2008	2009
ΑΕΙ	7.172.402 €	2.740.232 €	3.699.758 €	4.971.500 €	5.605.360 €	4.333.746 €
	2010	2011	2012	2013	2014	2015
ΑΕΙ	2.036.240 €	1.357.417 €	980.802 €	868.578 €	2.662.956 €	529.620 €
	2016	2017	2018	2019	2020	2021
ΑΕΙ	733.707 €	706.819 €	423.124 €	1.038.169 €	526.132€	529.319€
	2022					
ΑΕΙ	534.439 €					



Πίνακας 4: Δαπάνες Συνδρομών Περιοδικών Εκδόσεων 1998-2022

	1998	1999	2000	2001	2002	2003
ΑΕΙ	7.318.571 €	8.253.022 €	8.687.899 €	8.847.286 €	9.323.963 €	5.158.773 €
	2004	2005	2006	2007	2008	2009
ΑΕΙ	6.222.997 €	4.376.924 €	4.933.742 €	4.466.614 €	4.657.580 €	5.062.435 €
	2010	2011	2012	2013	2014	2015
ΑΕΙ	3.433.974 €	2.281.192 €	1.361.974 €	562.932 €	568.416 €	697.014 €
	2016	2017	2018	2019	2020	2021
ΑΕΙ	530.645 €	421.984 €	295.246 €	241.958 €	215.047€	209.527€
	2022					
ΑΕΙ	174.783 €					



ΔΑΠΑΝΕΣ ΜΟΝΟΓΡΑΦΙΩΝ ΚΑΙ ΠΕΡΙΟΔΙΚΩΝ ΕΚΔΟΣΕΩΝ ΑΚΑΔΗΜΑΪΚΩΝ ΒΙΒΛΙΟΘΗΚΩΝ ΑΝΑ ΠΑΝΕΠΙΣΤΗΜΙΟ

Πίνακας 5: Δαπάνες Προσκτήσεων Μονογραφιών ανά Ανώτατο Εκπαιδευτικό Ίδρυμα 2019-2022

Βιβλιοθήκες Παν/μίων	ΔΑΠΑΝΕΣ ΜΟΝΟΓΡΑΦΙΩΝ			
	2019	2020	2021	2022
ΑΝΩΤΑΤΗ ΣΧΟΛΗ ΚΑΛΩΝ ΤΕΧΝΩΝ	7600	3926	5135	7764
ΑΝΩΤΑΤΗ ΣΧΟΛΗ ΠΑΙΔΑΓΩΓΙΚΗΣ ΚΑΙ ΤΕΧΝΟΛΟΓΙΚΗΣ ΕΚΠΑΙΔΕΥΣΗΣ (ΑΣΠΑΙΤΕ)	333010	0	0	3285
ΑΡΙΣΤΟΤΕΛΕΙΟ ΠΑΝΕΠΙΣΤΗΜΙΟ ΘΕΣΣΑΛΟΝΙΚΗΣ	328910	65678	103657	80735
ΓΕΩΠΟΝΙΚΟ ΠΑΝΕΠΙΣΤΗΜΙΟ ΑΘΗΝΩΝ	2103	14945	15958	24200
ΔΗΜΟΚΡΙΤΕΙΟ ΠΑΝΕΠΙΣΤΗΜΙΟ ΘΡΑΚΗΣ	40642	27666	12449	12593
ΔΙΕΘΝΕΣ ΠΑΝΕΠΙΣΤΗΜΙΟ ΤΗΣ ΕΛΛΑΔΟΣ	1391	0	0	0
ΕΘΝΙΚΟ ΚΑΠΟΔΙΣΤΡΙΑΚΟ ΠΑΝΕΠΙΣΤΗΜΙΟ ΑΘΗΝΩΝ	65940	93833	73145	111651
ΕΘΝΙΚΟ ΜΕΤΣΟΒΙΟ ΠΟΛΥΤΕΧΝΕΙΟ	0	3360	2996	8555
ΕΛΛΗΝΙΚΟ ΑΝΟΙΚΤΟ ΠΑΝΕΠΙΣΤΗΜΙΟ	0	1247	575	219
ΕΛΛΗΝΙΚΟ ΜΕΣΟΓΕΙΑΚΟ ΠΑΝΕΠΙΣΤΗΜΙΟ	0	1500	6693	3229
ΙΟΝΙΟ ΠΑΝΕΠΙΣΤΗΜΙΟ	14604	7733	18800	9589
ΟΙΚΟΝΟΜΙΚΟ ΠΑΝΕΠΙΣΤΗΜΙΟ ΑΘΗΝΩΝ	30000	28033	14392	9997
ΠΑΝΕΠΙΣΤΗΜΙΟ ΑΙΓΑΙΟΥ	0	0	0	0
ΠΑΝΕΠΙΣΤΗΜΙΟ ΔΥΤΙΚΗΣ ΑΤΤΙΚΗΣ	0	63701	62779	59922
ΠΑΝΕΠΙΣΤΗΜΙΟ ΔΥΤΙΚΗΣ ΜΑΚΕΔΟΝΙΑΣ	4575	4907	700	2604
ΠΑΝΕΠΙΣΤΗΜΙΟ ΘΕΣΣΑΛΙΑΣ	49991	4491	40918	63701

ΠΑΝΕΠΙΣΤΗΜΙΟ ΙΩΑΝΝΙΝΩΝ	0	4529	5792	5583
ΠΑΝΕΠΙΣΤΗΜΙΟ ΚΡΗΤΗΣ	38538	88554	50085	34144
ΠΑΝΕΠΙΣΤΗΜΙΟ ΜΑΚΕΔΟΝΙΑΣ	23948	25020	5785	7625
ΠΑΝΕΠΙΣΤΗΜΙΟ ΠΑΤΡΩΝ	0	0	0	0
ΠΑΝΕΠΙΣΤΗΜΙΟ ΠΕΙΡΑΙΩΣ	26629	27849	27024	28716
ΠΑΝΕΠΙΣΤΗΜΙΟ ΠΕΛΟΠΟΝΝΗΣΟΥ	20384	10000	30000	6635
ΠΑΝΤΕΙΟ ΠΑΝΕΠΙΣΤΗΜΙΟ ΑΘΗΝΩΝ	38315	36444	40376	52027
ΠΟΛΥΤΕΧΝΕΙΟ ΚΡΗΤΗΣ	11440	11255	11185	0
ΧΑΡΟΚΟΠΕΙΟ ΠΑΝΕΠΙΣΤΗΜΙΟ ΑΘΗΝΩΝ	149	1461	875	1665

ΔΑΠΑΝΕΣ ΜΟΝΟΓΡΑΦΙΩΝ ΚΑΙ ΠΕΡΙΟΔΙΚΩΝ ΕΚΔΟΣΕΩΝ ΑΚΑΔΗΜΑΪΚΩΝ ΒΙΒΛΙΟΘΗΚΩΝ ΑΝΑ ΠΑΝΕΠΙΣΤΗΜΙΟ

Πίνακας 6: Δαπάνες Προσκτήσεων Περιοδικών Εκδόσεων ανά Ανώτατο Εκπαιδευτικό Ίδρυμα 2019-2022

ΔΑΠΑΝΕΣ ΠΕΡΙΟΔΙΚΩΝ ΕΚΔΟΣΕΩΝ

Βιβλιοθήκες Παν/μίων	2019	2020	2021	2022
ΑΝΩΤΑΤΗ ΣΧΟΛΗ ΚΑΛΩΝ ΤΕΧΝΩΝ	12500	8818	7939	9
ΑΝΩΤΑΤΗ ΣΧΟΛΗ ΠΑΙΔΑΓΩΓΙΚΗΣ ΚΑΙ ΤΕΧΝΟΛΟΓΙΚΗΣ ΕΚΠΑΙΔΕΥΣΗΣ (ΑΣΠΑΙΤΕ)	0	0	0	0
ΑΡΙΣΤΟΤΕΛΕΙΟ ΠΑΝΕΠΙΣΤΗΜΙΟ ΘΕΣΣΑΛΟΝΙΚΗΣ	200	4150	3909	3880
ΓΕΩΠΟΝΙΚΟ ΠΑΝΕΠΙΣΤΗΜΙΟ ΑΘΗΝΩΝ	276	300	306	266
ΔΗΜΟΚΡΙΤΕΙΟ ΠΑΝΕΠΙΣΤΗΜΙΟ ΘΡΑΚΗΣ	5350	5674	5305	5280
ΔΙΕΘΝΕΣ ΠΑΝΕΠΙΣΤΗΜΙΟ ΤΗΣ ΕΛΛΑΔΟΣ	9394	3024	2617	2272
ΕΘΝΙΚΟ ΚΑΠΟΔΙΣΤΡΙΑΚΟ ΠΑΝΕΠΙΣΤΗΜΙΟ ΑΘΗΝΩΝ	33833	4900	3525	19237
ΕΘΝΙΚΟ ΜΕΤΣΟΒΙΟ ΠΟΛΥΤΕΧΝΕΙΟ	736	696	696	696
ΕΛΛΗΝΙΚΟ ΑΝΟΙΚΤΟ ΠΑΝΕΠΙΣΤΗΜΙΟ	1707	1716	1271	1428
ΕΛΛΗΝΙΚΟ ΜΕΣΟΓΕΙΑΚΟ ΠΑΝΕΠΙΣΤΗΜΙΟ	878	878	5975	5975
ΙΟΝΙΟ ΠΑΝΕΠΙΣΤΗΜΙΟ	0	0	0	0
ΟΙΚΟΝΟΜΙΚΟ ΠΑΝΕΠΙΣΤΗΜΙΟ ΑΘΗΝΩΝ	6725	6708	4815	5679
ΠΑΝΕΠΙΣΤΗΜΙΟ ΑΙΓΑΙΟΥ	14508	15451	15188	15716
ΠΑΝΕΠΙΣΤΗΜΙΟ ΔΥΤΙΚΗΣ ΑΤΤΙΚΗΣ	1234	1234	1242	962
ΠΑΝΕΠΙΣΤΗΜΙΟ ΔΥΤΙΚΗΣ ΜΑΚΕΔΟΝΙΑΣ	2650	3491	1870	0
ΠΑΝΕΠΙΣΤΗΜΙΟ ΘΕΣΣΑΛΙΑΣ	212	21369	25002	0

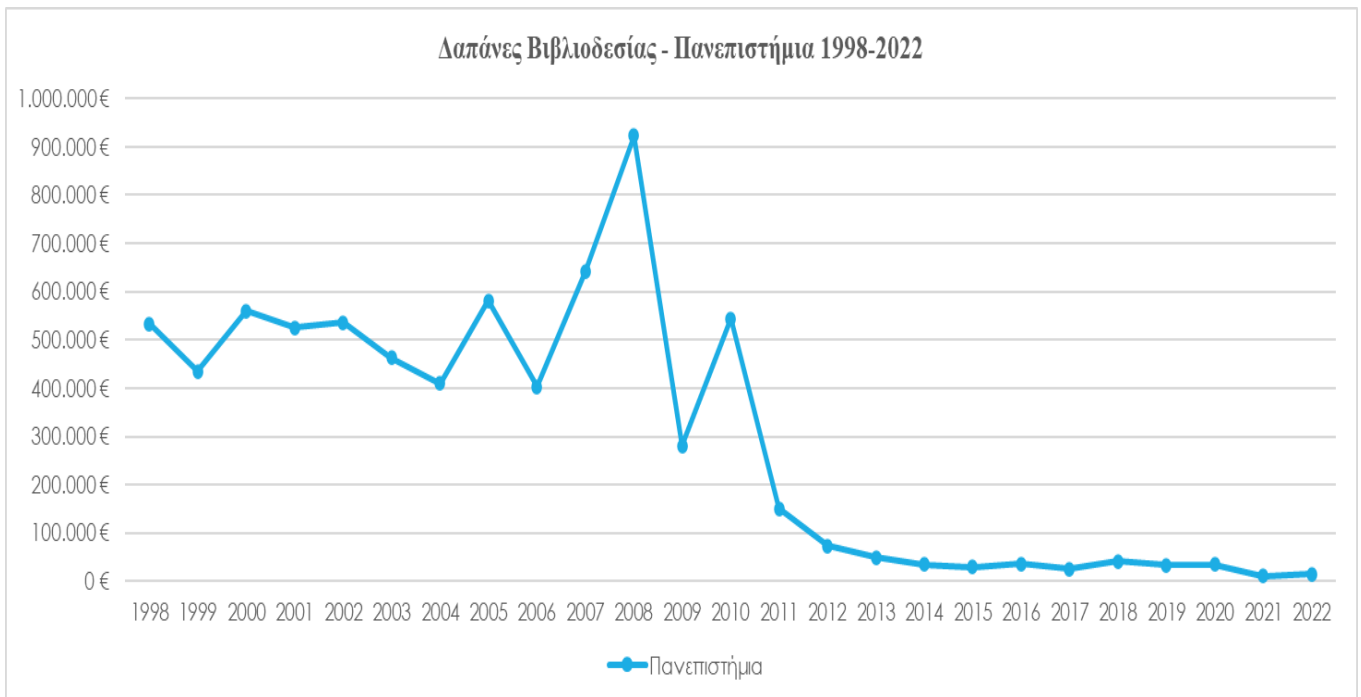
ΠΑΝΕΠΙΣΤΗΜΙΟ ΙΩΑΝΝΙΝΩΝ	1900	1555	1761	1759
ΠΑΝΕΠΙΣΤΗΜΙΟ ΚΡΗΤΗΣ	125826	113648	108083	83755
ΠΑΝΕΠΙΣΤΗΜΙΟ ΜΑΚΕΔΟΝΙΑΣ	14650	13875	12865	19186
ΠΑΝΕΠΙΣΤΗΜΙΟ ΠΑΤΡΩΝ	2072	500	138	250
ΠΑΝΕΠΙΣΤΗΜΙΟ ΠΕΙΡΑΙΩΣ	0	0	0	0
ΠΑΝΕΠΙΣΤΗΜΙΟ ΠΕΛΟΠΟΝΝΗΣΟΥ	1438	828	719	568
ΠΑΝΤΕΙΟ ΠΑΝΕΠΙΣΤΗΜΙΟ ΑΘΗΝΩΝ	0	0	0	0
ΠΟΛΥΤΕΧΝΕΙΟ ΚΡΗΤΗΣ	5869	6232	6301	7865
ΧΑΡΟΚΟΠΕΙΟ ΠΑΝΕΠΙΣΤΗΜΙΟ ΑΘΗΝΩΝ	0	0	0	0

ΔΑΠΑΝΕΣ ΒΙΒΛΙΟΔΕΣΙΑΣ

Στον πίνακα 9 παρουσιάζονται οι δαπάνες Βιβλιοδεσίας των Ακαδημαϊκών Ιδρυμάτων για τα οικονομικά έτη 1998-2022.

Πίνακας 9: Δαπάνες Βιβλιοδεσίας Πανεπιστημίων 1998-2022

Πανεπιστήμια	1998	1999	2000	2001	2002	2003
	534.046 €	435.088 €	560.268 €	525.211 €	535.767 €	463.080 €
Πανεπιστήμια	2004	2005	2006	2007	2008	2009
	409.144 €	581.128 €	403.071 €	641.230 €	923.153 €	280.359 €
Πανεπιστήμια	2010	2011	2012	2013	2014	2015
	544.628 €	150.180 €	72.762 €	49.123 €	34.272 €	29.388 €
Πανεπιστήμια	2016	2017	2018	2019	2020	2021
	36.593 €	25.877 €	41.633 €	33.877 €	34.767 €	10.611€
Πανεπιστήμια	2022					
	15.190 €					



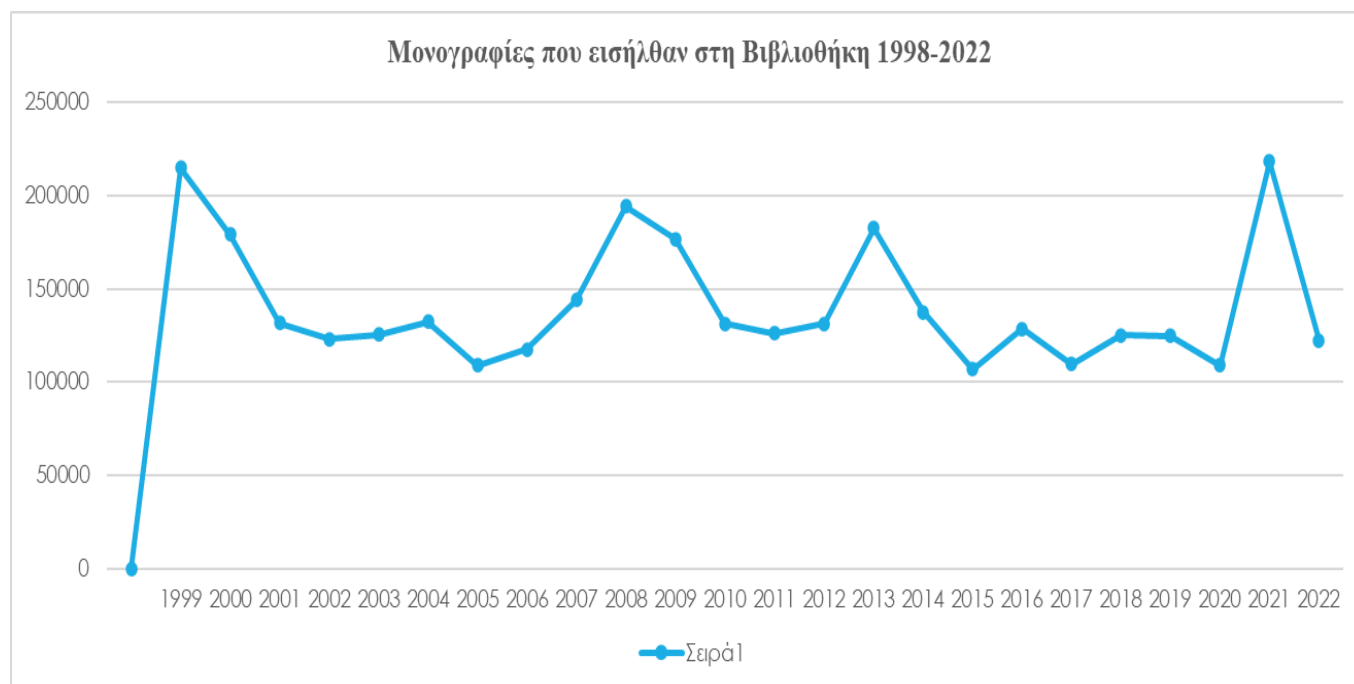
ΑΝΑΠΤΥΞΗ ΣΥΛΛΟΓΗΣ

ΜΟΝΟΓΡΑΦΙΕΣ

Η ανάπτυξη της Συλλογής των Ακαδημαϊκών Βιβλιοθηκών Πανεπιστημίων όσον αφορά τα έτη 1998-2022, παρουσιάζεται συγκεντρωτικά στον πίνακα 10. Πιο κάτω, ο πίνακας 11 παραθέτει αναλυτικά ανά Ίδρυμα την ανάπτυξη της συλλογής των Βιβλιοθηκών από το 1998 έως το 2022.

Πίνακας 10: Μονογραφίες που εισήλθαν στη Βιβλιοθήκη κατά τα έτη 1998-2022

	1998	1999	2000	2001	2002	2003
Πανεπιστήμια	199.866	215.026	179.200	131.938	123.265	125.593
	2004	2005	2006	2007	2008	2009
Πανεπιστήμια	132.505	109.222	117.671	144.116	194.229	176.901
	2010	2011	2012	2013	2014	2015
Πανεπιστήμια	131.567	126.181	131.540	182.583	137.515	107.003
	2016	2017	2018	2019	2020	2021
Πανεπιστήμια	128.726	109.643	125.209	124.851	109.213	218.553
	2022					
Πανεπιστήμια	122.349					



Πίνακας 11: Μονογραφίες που εισήλθαν στη Βιβλιοθήκη 1998-2022

Βιβλιοθήκες Παν/μίων	ΜΟΝΟΓΡΑΦΙΕΣ			
	2019	2020	2021	2022
ΑΝΩΤΑΤΗ ΣΧΟΛΗ ΚΑΛΩΝ ΤΕΧΝΩΝ	4190	4637	824	1653
ΑΝΩΤΑΤΗ ΣΧΟΛΗ ΠΑΙΔΑΓΩΓΙΚΗΣ ΚΑΙ ΤΕΧΝΟΛΟΓΙΚΗΣ ΕΚΠΑΙΔΕΥΣΗΣ (ΑΣΠΑΙΤΕ)	745	487	235	490
ΑΡΙΣΤΟΤΕΛΕΙΟ ΠΑΝΕΠΙΣΤΗΜΙΟ ΘΕΣΣΑΛΟΝΙΚΗΣ	32330	17637	24047	26738
ΓΕΩΠΟΝΙΚΟ ΠΑΝΕΠΙΣΤΗΜΙΟ ΑΘΗΝΩΝ	208	836	871	743
ΔΗΜΟΚΡΙΤΕΙΟ ΠΑΝΕΠΙΣΤΗΜΙΟ ΘΡΑΚΗΣ	4443	4751	7451	2904
ΔΙΕΘΝΕΣ ΠΑΝΕΠΙΣΤΗΜΙΟ ΤΗΣ ΕΛΛΑΔΟΣ	1959	1421	1643	2068
ΕΘΝΙΚΟ ΚΑΠΟΔΙΣΤΡΙΑΚΟ ΠΑΝΕΠΙΣΤΗΜΙΟ ΑΘΗΝΩΝ	16258	12382	14226	16871
ΕΘΝΙΚΟ ΜΕΤΣΟΒΙΟ ΠΟΛΥΤΕΧΝΕΙΟ	2943	2480	2930	2859
ΕΛΛΗΝΙΚΟ ΑΝΟΙΚΤΟ ΠΑΝΕΠΙΣΤΗΜΙΟ	1107	572	2383	706
ΕΛΛΗΝΙΚΟ ΜΕΣΟΓΕΙΑΚΟ ΠΑΝΕΠΙΣΤΗΜΙΟ	840	1076	797	1307
ΙΟΝΙΟ ΠΑΝΕΠΙΣΤΗΜΙΟ	658	1587	658	656
ΟΙΚΟΝΟΜΙΚΟ ΠΑΝΕΠΙΣΤΗΜΙΟ ΑΘΗΝΩΝ	1656	1210	931	1107
ΠΑΝΕΠΙΣΤΗΜΙΟ ΑΙΓΑΙΟΥ	1221	2599	2743	3582
ΠΑΝΕΠΙΣΤΗΜΙΟ ΔΥΤΙΚΗΣ ΑΤΤΙΚΗΣ	5522	3883	4376	4172
ΠΑΝΕΠΙΣΤΗΜΙΟ ΔΥΤΙΚΗΣ ΜΑΚΕΔΟΝΙΑΣ	1858	990	1821	2644
ΠΑΝΕΠΙΣΤΗΜΙΟ ΘΕΣΣΑΛΙΑΣ	7867	9137	5075	6253
ΠΑΝΕΠΙΣΤΗΜΙΟ ΙΩΑΝΝΙΝΩΝ	6774	5601	4768	6134

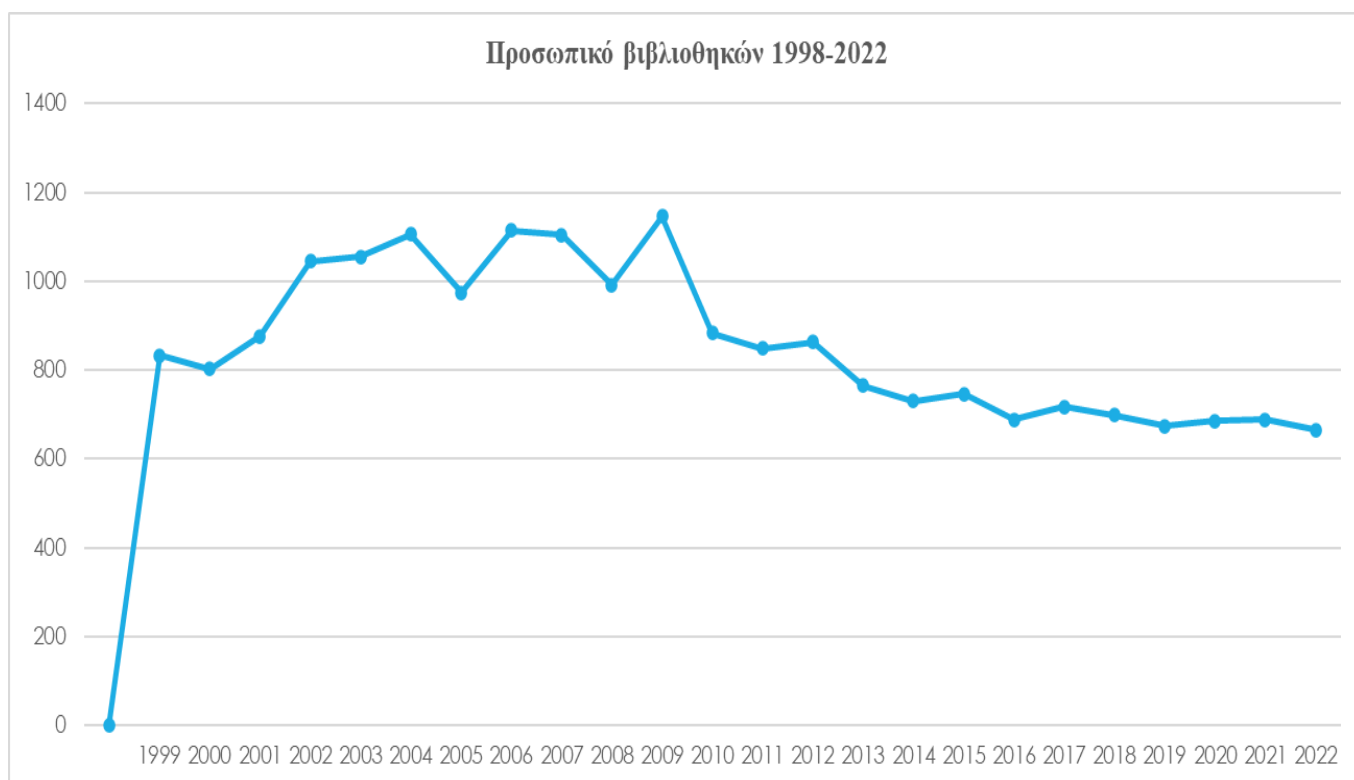
ΠΑΝΕΠΙΣΤΗΜΙΟ ΚΡΗΤΗΣ	7194	7486	15618	15337
ΠΑΝΕΠΙΣΤΗΜΙΟ ΜΑΚΕΔΟΝΙΑΣ	1752	1213	1248	1242
ΠΑΝΕΠΙΣΤΗΜΙΟ ΠΑΤΡΩΝ	7061	7230	96959	12873
ΠΑΝΕΠΙΣΤΗΜΙΟ ΠΕΙΡΑΙΩΣ	8987	13467	17658	1979
ΠΑΝΕΠΙΣΤΗΜΙΟ ΠΕΛΟΠΟΝΝΗΣΟΥ	1814	2290	5145	3624
ΠΑΝΤΕΙΟ ΠΑΝΕΠΙΣΤΗΜΙΟ ΑΘΗΝΩΝ	5385	4811	4644	5004
ΠΟΛΥΤΕΧΝΕΙΟ ΚΡΗΤΗΣ	756	486	452	444
ΧΑΡΟΚΟΠΕΙΟ ΠΑΝΕΠΙΣΤΗΜΙΟ ΑΘΗΝΩΝ	1323	944	1050	959

ΠΡΟΣΩΠΙΚΟ ΒΙΒΛΙΟΘΗΚΗΣ

Ο ακόλουθος πίνακας παρουσιάζει το σύνολο του προσωπικού στις Ελληνικές Ακαδημαϊκές Βιβλιοθήκες από το 1998 έως και το 2022.

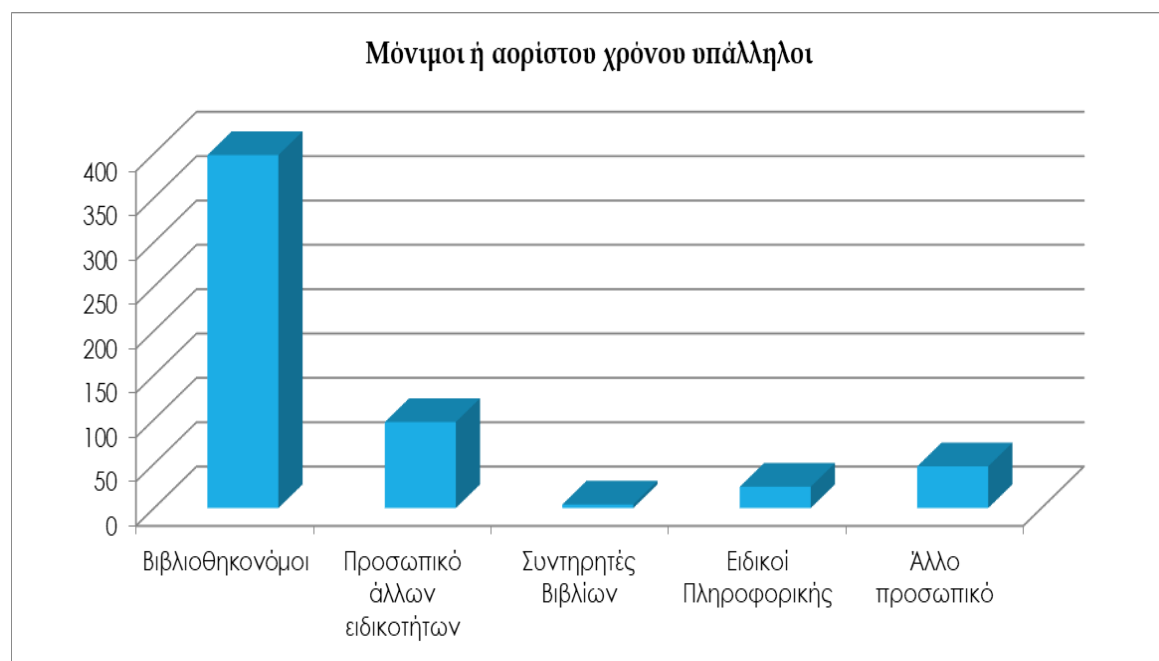
Πίνακας 12: Προσωπικό Ακαδημαϊκών Βιβλιοθηκών 1998-2022

	1998	1999	2000	2001	2002	2003
Πανεπιστήμια	726	833	803	877	1.046	1.056
	2004	2005	2006	2007	2008	2009
Πανεπιστήμια	1.106	974	1.115	1.104	992	1.147
	2010	2011	2012	2013	2014	2015
Πανεπιστήμια	883	849	864	765	730	746
	2016	2017	2018	2019	2020	2021
Πανεπιστήμια	689	718	699	674	686	688
	2022					
Πανεπιστήμια	666					



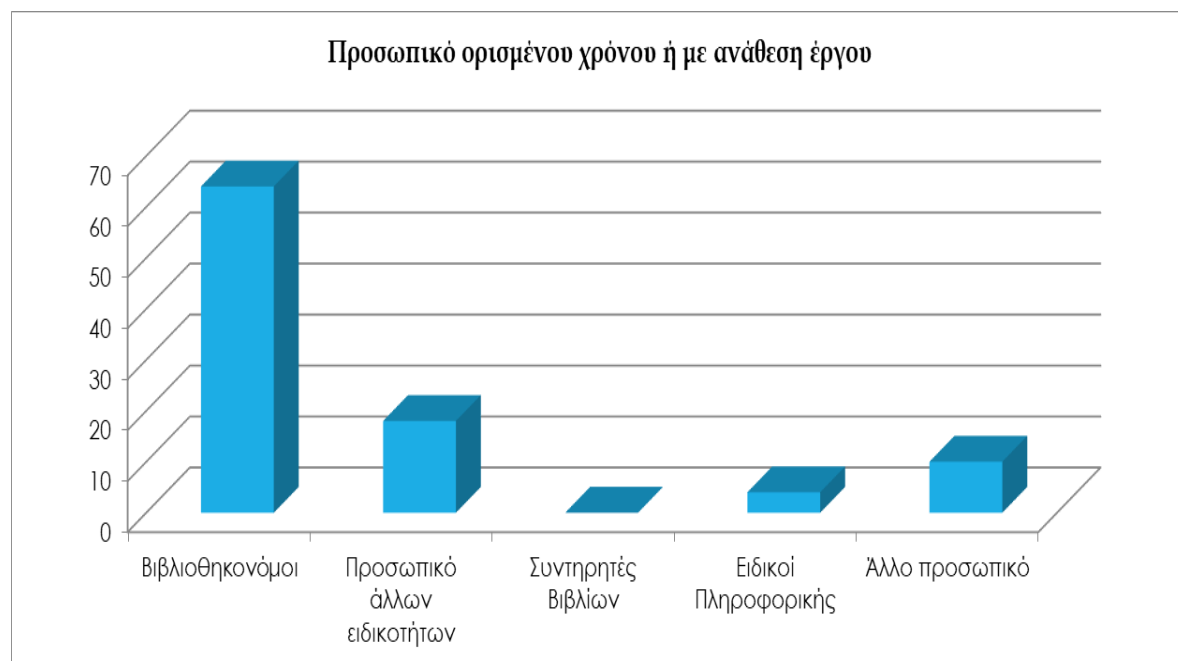
Οι παρακάτω πίνακες (13 και 14) παρουσιάζουν το προσωπικό των ελληνικών Ακαδημαϊκών Βιβλιοθηκών ανά κατηγορία. Στον Πίνακα 13 παρουσιάζεται αναλυτικά το μόνιμο ή αορίστου χρόνου προσωπικό των ελληνικών Ακαδημαϊκών Βιβλιοθηκών.

	Βιβλιοθηκονόμοι	Προσωπικό άλλων ειδικοτήτων	Συντηρητές Βιβλίων	Ειδικοί Πληροφορικής	Άλλο προσωπικό	Σύνολο
ΠΑΝΕΠΙΣΤΗΜΙΑ	398	97	4	24	47	570



Στον Πίνακα 14 παρουσιάζεται αναλυτικά το προσωπικό ορισμένου χρόνου ή με ανάθεση έργου των ελληνικών Ακαδημαϊκών Βιβλιοθηκών.

	Βιβλιοθηκονόμοι	Προσωπικό άλλων ειδικοτήτων	Συντηρητές Βιβλίων	Ειδικοί Πληροφορικής	Άλλο προσωπικό	Σύνολο
ΠΑΝΕΠΙΣΤΗΜΙΑ	64	18	0	4	10	96

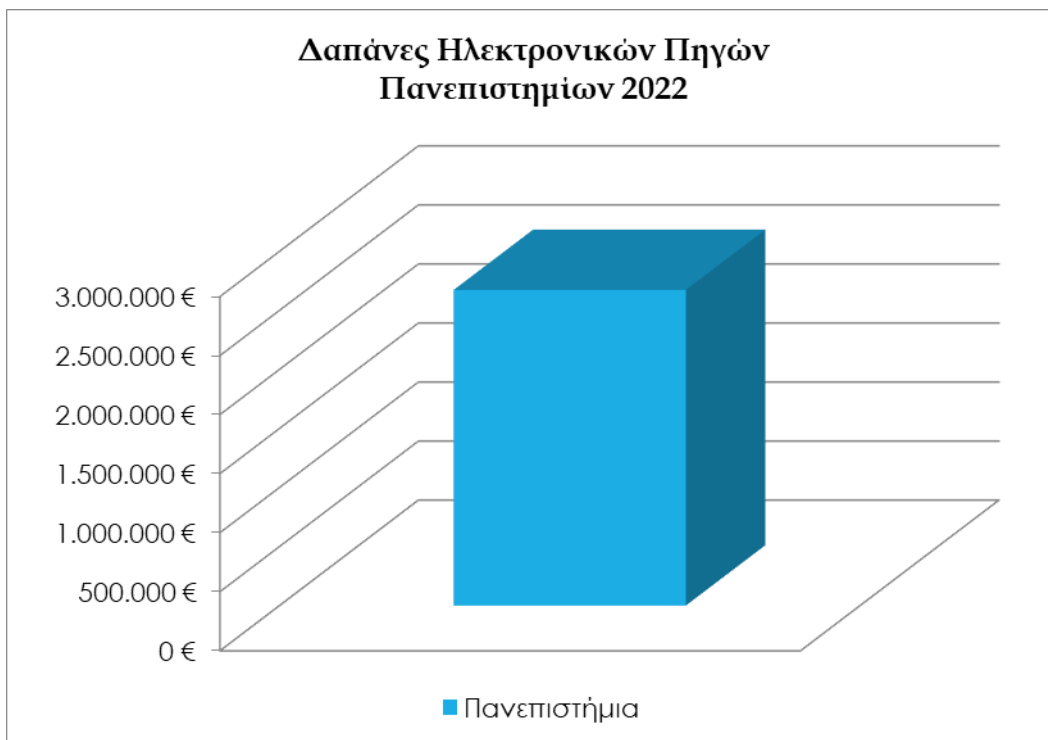


ΗΛΕΚΤΡΟΝΙΚΕΣ ΠΗΓΕΣ – ΧΡΗΣΗ ΗΛΕΚΤΡΟΝΙΚΩΝ ΥΠΗΡΕΣΙΩΝ ΠΛΗΡΟΦΟΡΗΣΗΣ ΒΙΒΛΙΟΘΗΚΩΝ 2022

Πίνακας 15: Δαπάνες Ηλεκτρονικών Πηγών 2022
ΚΟΣΤΟΣ ΣΥΝΔΡΟΜΩΝ ΗΛΕΚΤΡΟΝΙΚΩΝ ΠΕΡΙΟΔΙΚΩΝ, ΒΙΒΛΙΩΝ
ΚΑΙ ΒΑΣΕΩΝ ΔΕΔΟΜΕΝΩΝ

Πανεπιστήμια

2.673.152 €



Πίνακας 16: Ηλεκτρονικά Αιτήματα Πληροφόρησης 2022

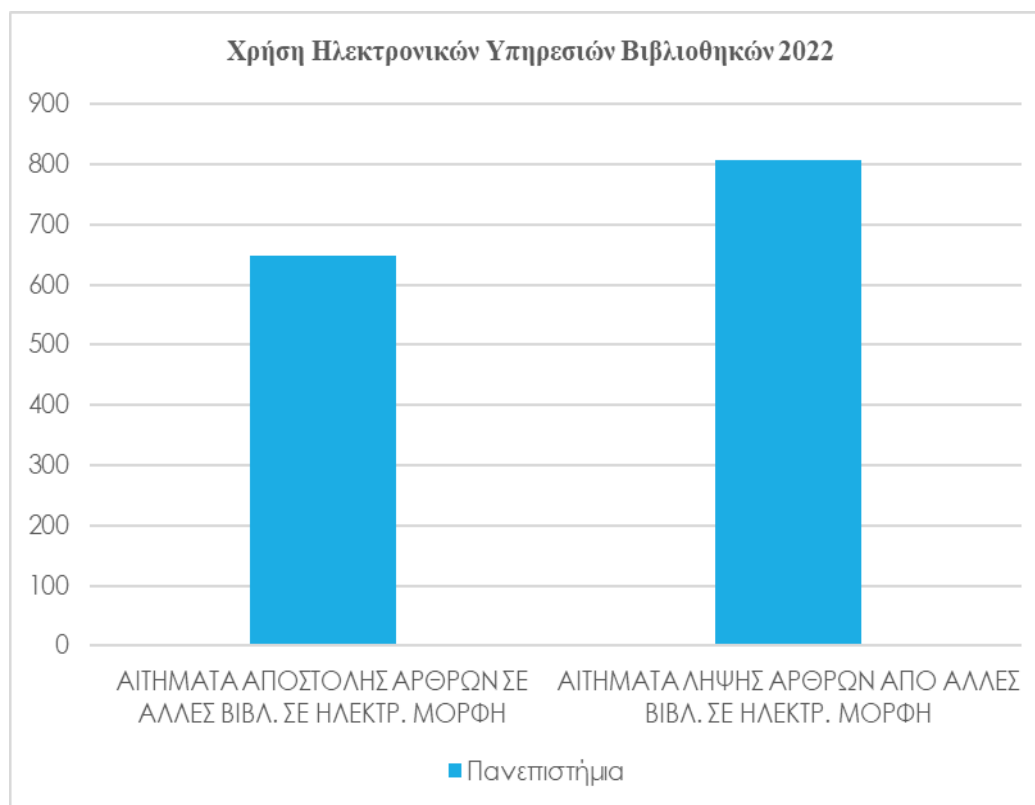
ΑΙΤΗΜΑΤΑ ΑΠΟΣΤΟΛΗΣ ΑΡΘΡΩΝ
ΣΕ ΑΛΛΕΣ ΒΙΒΛ. ΣΕ ΗΛΕΚΤΡ.
ΜΟΡΦΗ

ΑΙΤΗΜΑΤΑ ΛΗΨΗΣ ΑΡΘΡΩΝ ΑΠΟ
ΑΛΛΕΣ ΒΙΒΛ. ΣΕ ΗΛΕΚΤΡ. ΜΟΡΦΗ

Πανεπιστήμια

649

807

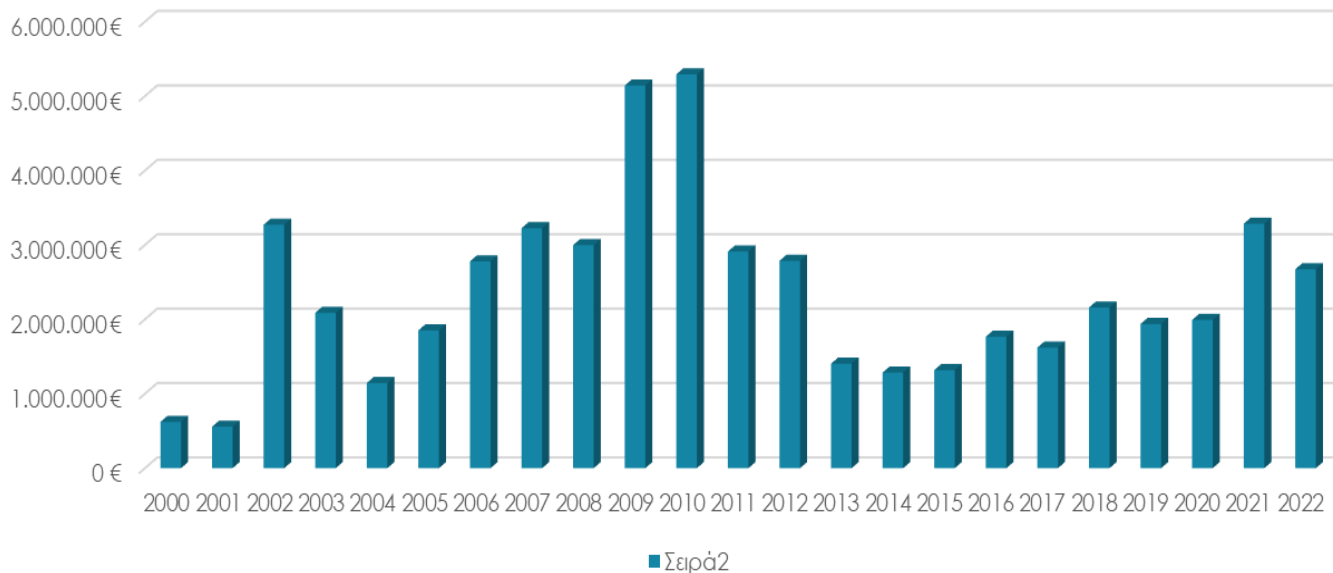


ΣΥΓΚΡΙΤΙΚΑ ΣΤΟΙΧΕΙΑ ΗΛΕΚΤΡΟΝΙΚΩΝ ΠΗΓΩΝ ΠΛΗΡΟΦΟΡΗΣΗΣ ΑΚΑΔΗΜΑΪΚΩΝ ΒΙΒΛΙΟΘΗΚΩΝ 2000-2022

Πίνακας 17: Δαπάνες Ηλεκτρονικών Πηγών 2000-2022 για τα Πανεπιστήμια

Κόστος Ηλεκτρονικών Πηγών	
2000	621.502 €
2001	556.135 €
2002	3.270.425 €
2003	2.086.933 €
2004	1.144.617 €
2005	1.851.253 €
2006	2.778.262 €
2007	3.224.437 €
2008	2.997.636 €
2009	5.140.793 €
2010	5.291.782 €
2011	2.911.164 €
2012	2.785.466 €
2013	1.403.717 €
2014	1.284.529 €
2015	1.317.149 €
2016	1.766.060 €
2017	1.620.523 €
2018	2.158.649 €
2019	1.937.290 €
2020	1.991.732 €
2021	3.284.169 €
2022	2.673.152 €

Κόστος Ηλεκτρονικών Πηγών - Πανεπιστήμια 1998-2022



**ΥΠΟΛΟΓΙΣΜΟΣ
ΣΤΑΤΙΣΤΙΚΩΝ ΣΤΟΙΧΕΙΩΝ
ΑΚΑΔΗΜΑΪΚΩΝ ΒΙΒΛΙΟΘΗΚΩΝ
2022**

ΠΛΗΘΥΣΜΟΣ ΙΔΡΥΜΑΤΟΣ/ΣΧΟΛΗΣ/ΤΜΗΜΑΤΟΣ ΠΟΥ ΕΞΥΠΗΡΕΤΕΙ Η ΒΙΒΛΙΟΘΗΚΗ

	Συνολικός πληθυσμός Ιδρύματος*	Συνολικός πληθυσμός ΔΕΠ	Συνολικός πληθυσμός μεταπτυχιακών φοιτητών	Συνολικός αριθμός εγγεγραμμένων χρηστών
ΙΔΡΥΜΑ	(D1)	(D1.1)	(D1.3)	(D2.1)
ΑΝΩΤΑΤΗ ΣΧΟΛΗ ΚΑΛΩΝ ΤΕΧΝΩΝ	1656	158	144	1750
ΑΝΩΤΑΤΗ ΣΧΟΛΗ ΠΑΙΔΑΓΩΓΙΚΗΣ ΚΑΙ ΤΕΧΝΟΛΟΓΙΚΗΣ ΕΚΠΑΙΔΕΥΣΗΣ (ΑΣΠΑΙΤΕ)	3741	140	0	1402
ΑΡΙΣΤΟΤΕΛΕΙΟ ΠΑΝΕΠΙΣΤΗΜΙΟ ΘΕΣΣΑΛΟΝΙΚΗΣ	45737	1591	6248	15340
ΓΕΩΠΟΝΙΚΟ ΠΑΝΕΠΙΣΤΗΜΙΟ ΑΘΗΝΩΝ	8446	196	1208	3029
ΔΗΜΟΚΡΙΤΕΙΟ ΠΑΝΕΠΙΣΤΗΜΙΟ ΘΡΑΚΗΣ	23075	674	5914	13026
ΔΙΕΘΝΕΣ ΠΑΝΕΠΙΣΤΗΜΙΟ ΤΗΣ ΕΛΛΑΔΟΣ	56324	916	3422	19954
ΕΘΝΙΚΟ ΚΑΠΟΔΙΣΤΡΙΑΚΟ ΠΑΝΕΠΙΣΤΗΜΙΟ ΑΘΗΝΩΝ	69776	2107	24965	50644
ΕΘΝΙΚΟ ΜΕΤΣΟΒΙΟ ΠΟΛΥΤΕΧΝΕΙΟ	25465	404	4769	7158
ΕΛΛΗΝΙΚΟ ΑΝΟΙΚΤΟ ΠΑΝΕΠΙΣΤΗΜΙΟ	41294	44	23579	31436
ΕΛΛΗΝΙΚΟ ΜΕΣΟΓΕΙΑΚΟ ΠΑΝΕΠΙΣΤΗΜΙΟ	22622	330	850	9977
ΙΟΝΙΟ ΠΑΝΕΠΙΣΤΗΜΙΟ	11626	234	647	2184
ΟΙΚΟΝΟΜΙΚΟ ΠΑΝΕΠΙΣΤΗΜΙΟ ΑΘΗΝΩΝ	11758	114	2026	846
ΠΑΝΕΠΙΣΤΗΜΙΟ ΔΙΓΑΙΟΥ	19753	474	2116	11635
ΠΑΝΕΠΙΣΤΗΜΙΟ ΔΥΤΙΚΗΣ ΑΤΤΙΚΗΣ	63043	753	5395	20305
ΠΑΝΕΠΙΣΤΗΜΙΟ ΔΥΤΙΚΗΣ ΜΑΚΕΔΟΝΙΑΣ	14714	288	3225	0
ΠΑΝΕΠΙΣΤΗΜΙΟ ΘΕΣΣΑΛΙΑΣ	51877	982	6401	44932
ΠΑΝΕΠΙΣΤΗΜΙΟ ΙΩΑΝΝΙΝΩΝ	35455	663	2826	18667
ΠΑΝΕΠΙΣΤΗΜΙΟ ΚΡΗΤΗΣ	16402	635	3396	21125
ΠΑΝΕΠΙΣΤΗΜΙΟ ΜΑΚΕΔΟΝΙΑΣ	15397	387	4266	7573
ΠΑΝΕΠΙΣΤΗΜΙΟ ΠΑΤΡΩΝ	1004	1004	0	44300
ΠΑΝΕΠΙΣΤΗΜΙΟ ΠΕΙΡΑΙΩΣ	14693	183	3928	35460
ΠΑΝΕΠΙΣΤΗΜΙΟ ΠΕΛΟΠΟΝΝΗΣΟΥ	27610	371	2051	14384
ΠΑΝΤΕΙΟ ΠΑΝΕΠΙΣΤΗΜΙΟ ΑΘΗΝΩΝ	22452	231	1993	10235
ΠΟΛΥΤΕΧΝΕΙΟ ΚΡΗΤΗΣ	7665	209	630	7856
ΧΑΡΟΚΟΠΕΙΟ ΠΑΝΕΠΙΣΤΗΜΙΟ ΑΘΗΝΩΝ	3898	90	537	1548
ΣΥΝΟΛΑ:	611742	13038	110536	393364
ΔΙΑΜΕΣΟΣ	24619,32	527,12	4421,44	15790,64
ΜΕΓΙΣΤΗ ΤΙΜΗ	69776	2107,000	24965,00	50644,00
ΕΛΑΧΙΣΤΗ ΤΙΜΗ	1004	44	0	0
	Total population to be served	Total teaching staff to be served	Total number of postgraduate students to be served	Total number of registered users

.....ΣΤΑΤΙΣΤΙΚΑ ΣΤΟΙΧΕΙΑ ΑΚΑΔΗΜΑΪΚΩΝ ΒΙΒΛΙΟΘΗΚΩΝ 2022

ΜΕΓΕΘΟΣ ΣΥΛΛΟΓΗΣ & ΜΕΓΕΘΟΣ ΔΑΝΕΙΣΤΙΚΗΣ ΣΥΛΛΟΓΗΣ ΤΗΣ ΒΙΒΛΙΟΘΗΚΗΣ

	Αριθμός δανεισμών (D3)
ΙΔΡΥΜΑ	
ΑΝΩΤΑΤΗ ΣΧΟΛΗ ΚΑΛΩΝ ΤΕΧΝΩΝ	7718
ΑΝΩΤΑΤΗ ΣΧΟΛΗ ΠΑΙΔΑΓΩΓΙΚΗΣ ΚΑΙ ΤΕΧΝΟΛΟΓΙΚΗΣ ΕΚΠΑΙΔΕΥΣΗΣ (ΑΣΠΑΙΤΕ)	1059
ΑΡΙΣΤΟΤΕΛΕΙΟ ΠΑΝΕΠΙΣΤΗΜΙΟ ΘΕΣΣΑΛΟΝΙΚΗΣ	115996
ΓΕΩΠΟΝΙΚΟ ΠΑΝΕΠΙΣΤΗΜΙΟ ΑΘΗΝΩΝ	2934
ΔΗΜΟΚΡΙΤΕΙΟ ΠΑΝΕΠΙΣΤΗΜΙΟ ΘΡΑΚΗΣ	23854
ΔΙΕΘΝΕΣ ΠΑΝΕΠΙΣΤΗΜΙΟ ΤΗΣ ΕΛΛΑΔΟΣ	7998
ΕΘΝΙΚΟ ΚΑΠΟΔΙΣΤΡΙΑΚΟ ΠΑΝΕΠΙΣΤΗΜΙΟ ΑΘΗΝΩΝ	96506
ΕΘΝΙΚΟ ΜΕΤΣΟΒΙΟ ΠΟΛΥΤΕΧΝΕΙΟ	12369
ΕΛΛΗΝΙΚΟ ΑΝΟΙΚΤΟ ΠΑΝΕΠΙΣΤΗΜΙΟ	3788
ΕΛΛΗΝΙΚΟ ΜΕΣΟΓΕΙΑΚΟ ΠΑΝΕΠΙΣΤΗΜΙΟ	4847
ΙΟΝΙΟ ΠΑΝΕΠΙΣΤΗΜΙΟ	4981
ΟΙΚΟΝΟΜΙΚΟ ΠΑΝΕΠΙΣΤΗΜΙΟ ΑΘΗΝΩΝ	4219
ΠΑΝΕΠΙΣΤΗΜΙΟ ΑΙΓΑΙΟΥ	11513
ΠΑΝΕΠΙΣΤΗΜΙΟ ΔΥΤΙΚΗΣ ΑΤΤΙΚΗΣ	23588
ΠΑΝΕΠΙΣΤΗΜΙΟ ΔΥΤΙΚΗΣ ΜΑΚΕΔΟΝΙΑΣ	5615
ΠΑΝΕΠΙΣΤΗΜΙΟ ΘΕΣΣΑΛΙΑΣ	22575
ΠΑΝΕΠΙΣΤΗΜΙΟ ΙΩΑΝΝΙΝΩΝ	31503
ΠΑΝΕΠΙΣΤΗΜΙΟ ΚΡΗΤΗΣ	30981
ΠΑΝΕΠΙΣΤΗΜΙΟ ΜΑΚΕΔΟΝΙΑΣ	26067
ΠΑΝΕΠΙΣΤΗΜΙΟ ΠΑΤΡΩΝ	12840
ΠΑΝΕΠΙΣΤΗΜΙΟ ΠΕΙΡΑΙΩΣ	2127
ΠΑΝΕΠΙΣΤΗΜΙΟ ΠΕΛΟΠΟΝΝΗΣΟΥ	9719
ΠΑΝΤΕΙΟ ΠΑΝΕΠΙΣΤΗΜΙΟ ΑΘΗΝΩΝ	26598
ΠΟΛΥΤΕΧΝΕΙΟ ΚΡΗΤΗΣ	14563
ΧΑΡΟΚΟΠΕΙΟ ΠΑΝΕΠΙΣΤΗΜΙΟ ΑΘΗΝΩΝ	1518
ΣΥΝΟΛΟ ΠΑΝΕΠΙΣΤΗΜΙΑ	504417
ΜΕΣΗ ΤΙΜΗ	20219,04
ΜΕΓΙΣΤΗ ΤΙΜΗ	115996,00
ΕΛΑΧΙΣΤΗ ΤΙΜΗ	1059
	Total circulation transactions

* Είναι D5 = Q1 + Q2 + Q4

.....STATISTICAL DATA OF GREEK ACADEMIC LIBRARIES 2022.....

SERIALS SUBSCRIPTIONS (IN PRINTED & ELECTRONIC FORMAT)

Τρέχουσες έντυπες συνδρομές περιοδικών (τίτλοι)	Τρέχουσες συνδρομές ηλεκτρονικών περιοδικών	
(D7)	(D8)	ACADEMIC INSTITUTIONS
48	15	ATHENS SCHOOL OF FINE ARTS
0	0	SCHOOL OF PEDAGOGICAL AND TECHNOLOGICAL EDUCATION
56	113	ARISTOTLE UNIVERSITY OF THESSALONIKI
24	13	AGRICULTURAL UNIVERSITY OF ATHENS
35	11	DEMOCRITUS UNIVERSITY OF THRACE
34	8	INTERNATIONAL HELLENIC UNIVERSITY
40	37	NATIONAL & KAPODISTRIAN UNIVERSITY OF ATHENS
3	1	NATIONAL TECHNICAL UNIVERSITY OF ATHENS
27	15	HELLENIC OPEN UNIVERSITY
12	6	HELLENIC MEDITERRANEAN UNIVERSITY
0	0	IONION UNIVERSITY
55	57	ATHENS UNIVERSITY OF ECONOMICS & BUSINESS
30	13	UNIVERSITY OF THE AEGEAN
9	6	UNIVERSITY OF WEST ATTICA
31347	0	UNIVERSITY OF WESTERN MACEDONIA
79	11097	UNIVERSITY OF THESSALIA
15	0	UNIVERSITY OF IOANNINA
321	71	UNIVERSITY OF CRETE
42	33	UNIVERSITY OF MACEDONIA
17	2	UNIVERSITY OF PATRAS
0	0	UNIVERSITY OF PIRAEUS
6	1	UNIVERSITY OF PELOPONNESE
30	0	PANTEION UNIVERSITY OF POLIT. & SOCIAL SCIENCES
22	4	TECHNICAL UNIVERSITY OF CRETE
0	14856	HAROKOPIO UNIVERSITY OF ATHENS
32252	26359	Total results of Greek Universities
1290,08	1054,36	AVERAGE
31347,00	14856,00	HIGH
0	0	LOW
Number of current serials in print format (Subscriptions)	Number of current serials in electronic format	

ΣΥΛΛΟΓΗ ΒΙΒΛΙΟΘΗΚΗΣ – ΧΡΗΣΗ ΗΛΕΚΤΡΟΝΙΚΩΝ ΥΠΗΡΕΣΙΩΝ

ΙΑΡΥΜΑ	Μονογραφίες που εισήλθαν στο έτος (D9)	Εικονικές επισκέψεις του website της Βιβλιοθήκης (D11)
ΑΝΩΤΑΤΗ ΣΧΟΛΗ ΚΑΛΩΝ ΤΕΧΝΩΝ	1653	8206
ΑΝΩΤΑΤΗ ΣΧΟΛΗ ΠΑΙΔΑΓΩΓΙΚΗΣ ΚΑΙ ΤΕΧΝΟΛΟΓΙΚΗΣ ΕΚΠΑΙΔΕΥΣΗΣ (ΑΣΠΑΙΤΕ)	490	25677
ΑΡΙΣΤΟΤΕΛΕΙΟ ΠΑΝΕΠΙΣΤΗΜΙΟ ΘΕΣΣΑΛΟΝΙΚΗΣ	26738	536397
ΓΕΩΠΟΝΙΚΟ ΠΑΝΕΠΙΣΤΗΜΙΟ ΑΘΗΝΩΝ	743	62499
ΔΗΜΟΚΡΙΤΕΙΟ ΠΑΝΕΠΙΣΤΗΜΙΟ ΘΡΑΚΗΣ	2904	33135
ΔΙΕΘΝΕΣ ΠΑΝΕΠΙΣΤΗΜΙΟ ΤΗΣ ΕΛΛΑΔΟΣ	2068	184943
ΕΘΝΙΚΟ ΚΑΠΟΔΙΣΤΡΙΑΚΟ ΠΑΝΕΠΙΣΤΗΜΙΟ ΑΘΗΝΩΝ	16871	307000
ΕΘΝΙΚΟ ΜΕΤΣΟΒΙΟ ΠΟΛΥΤΕΧΝΕΙΟ	2859	50741
ΕΛΛΗΝΙΚΟ ΑΝΟΙΚΤΟ ΠΑΝΕΠΙΣΤΗΜΙΟ	706	117985
ΕΛΛΗΝΙΚΟ ΜΕΣΟΓΕΙΑΚΟ ΠΑΝΕΠΙΣΤΗΜΙΟ	1307	0
ΙΟΝΙΟ ΠΑΝΕΠΙΣΤΗΜΙΟ	656	15000
ΟΙΚΟΝΟΜΙΚΟ ΠΑΝΕΠΙΣΤΗΜΙΟ ΑΘΗΝΩΝ	1107	50112
ΠΑΝΕΠΙΣΤΗΜΙΟ ΑΙΓΑΙΟΥ	3582	230946
ΠΑΝΕΠΙΣΤΗΜΙΟ ΔΥΤΙΚΗΣ ΑΤΤΙΚΗΣ	4172	9609
ΠΑΝΕΠΙΣΤΗΜΙΟ ΔΥΤΙΚΗΣ ΜΑΚΕΔΟΝΙΑΣ	2644	0
ΠΑΝΕΠΙΣΤΗΜΙΟ ΘΕΣΣΑΛΙΑΣ	6253	198750
ΠΑΝΕΠΙΣΤΗΜΙΟ ΙΩΑΝΝΙΝΩΝ	6134	650000
ΠΑΝΕΠΙΣΤΗΜΙΟ ΚΡΗΤΗΣ	15337	119204
ΠΑΝΕΠΙΣΤΗΜΙΟ ΜΑΚΕΔΟΝΙΑΣ	1242	95025
ΠΑΝΕΠΙΣΤΗΜΙΟ ΠΑΤΡΩΝ	12873	38164
ΠΑΝΕΠΙΣΤΗΜΙΟ ΠΕΙΡΑΙΩΣ	1979	12877
ΠΑΝΕΠΙΣΤΗΜΙΟ ΠΕΛΟΠΟΝΝΗΣΟΥ	3624	35557
ΠΑΝΤΕΙΟ ΠΑΝΕΠΙΣΤΗΜΙΟ ΑΘΗΝΩΝ	5004	141586
ΠΟΛΥΤΕΧΝΕΙΟ ΚΡΗΤΗΣ	444	22206
ΧΑΡΟΚΟΠΕΙΟ ΠΑΝΕΠΙΣΤΗΜΙΟ ΑΘΗΝΩΝ	959	35171
ΣΥΝΟΛΟ ΠΑΝΕΠΙΣΤΗΜΙΑ	121859	2955113
ΜΕΣΗ ΤΙΜΗ	4893,96	119231,60
ΜΕΓΙΣΤΗ ΤΙΜΗ	26738,00	650000,00
ΕΛΑΧΙΣΤΗ ΤΙΜΗ	444	0
	Monographs added during the year	Visit sessions on the library's website

NA – Δεν απαντήθηκε

ILL TRANSACTIONS*

Αιτήσεις διαδανεισμού χρηστών που διεκπεραιώθηκαν επιτυχώς (D16)	Αιτήσεις διαδανεισμού από άλλες Βιβλ. που διεκπεραιώθηκαν επιτυχώς (D17)	ACADEMIC INSTITUTIONS
38	97	ATHENS SCHOOL OF FINE ARTS
25	35	SCHOOL OF PEDAGOGICAL AND TECHNOLOGICAL EDUCATION
434	848	ARISTOTLE UNIVERSITY OF THESSALONIKI
19	19	AGRICULTURAL UNIVERSITY OF ATHENS
97	97	DEMOCRITUS UNIVERSITY OF THRACE
427	103	INTERNATIONAL HELLENIC UNIVERSITY
201	1627	NATIONAL & KAPODISTRIAN UNIVERSITY OF ATHENS
42	35	NATIONAL TECHNICAL UNIVERSITY OF ATHENS
610	18	HELLENIC OPEN UNIVERSITY
137	31	HELLENIC MEDITERRANEAN UNIVERSITY
21	21	IONION UNIVERSITY
65	38	ATHENS UNIVERSITY OF ECONOMICS & BUSINESS
372	85	UNIVERSITY OF THE AEGEAN
126	109	UNIVERSITY OF WEST ATTICA
235	210	UNIVERSITY OF WESTERN MACEDONIA
54	23	UNIVERSITY OF THESSALIA
106	145	UNIVERSITY OF IOANNINA
161	280	UNIVERSITY OF CRETE
200	57	UNIVERSITY OF MACEDONIA
268	131	UNIVERSITY OF PATRAS
47	32	UNIVERSITY OF PIRAEUS
124	17	UNIVERSITY OF PELOPONNESE
238	409	PANTEION UNIVERSITY OF POLIT. & SOCIAL SCIENCES
10	12	TECHNICAL UNIVERSITY OF CRETE
2	5	HAROKOPIO UNIVERSITY OF ATHENS
4034	4449	Total results of Greek Universities
162,36	179,36	AVERAGE
610,00	1627,00	HIGH
2	5	LOW
Successful ILL user requests	Successful ILL requests from other libraries	

*Είvat D16 = Q77 + Q50, D17 = Q76 + Q54

ΧΡΗΣΗ ΒΙΒΛΙΟΘΗΚΗΣ – ΥΛΙΚΟΤΕΧΝΙΚΗ ΥΠΟΔΟΜΗ

ΙΔΡΥΜΑ	Ώρες εβδομαδιαίας λειτουργίας Βιβλιοθήκης (D41)	Θέσεις αναγνωστηρίου για της χρήστες (D22)	Θέσεις εργασίας σε Η/Υ για της χρήστες (D23)
ΑΝΩΤΑΤΗ ΣΧΟΛΗ ΚΑΛΩΝ ΤΕΧΝΩΝ	50	78	12
ΑΝΩΤΑΤΗ ΣΧΟΛΗ ΠΑΙΔΑΓΩΓΙΚΗΣ ΚΑΙ ΤΕΧΝΟΛΟΓΙΚΗΣ ΕΚΠΑΙΔΕΥΣΗΣ (ΑΣΠΑΙΤΕ)	59	90	20
ΑΡΙΣΤΟΤΕΛΕΙΟ ΠΑΝΕΠΙΣΤΗΜΙΟ ΘΕΣΣΑΛΟΝΙΚΗΣ	39	2746	260
ΓΕΩΠΟΝΙΚΟ ΠΑΝΕΠΙΣΤΗΜΙΟ ΑΘΗΝΩΝ	48	160	38
ΔΗΜΟΚΡΙΤΕΙΟ ΠΑΝΕΠΙΣΤΗΜΙΟ ΘΡΑΚΗΣ	43	579	79
ΔΙΕΘΝΕΣ ΠΑΝΕΠΙΣΤΗΜΙΟ ΤΗΣ ΕΛΛΑΔΟΣ	45	472	55
ΕΘΝΙΚΟ ΚΑΠΟΔΙΣΤΡΙΑΚΟ ΠΑΝΕΠΙΣΤΗΜΙΟ ΑΘΗΝΩΝ	48	1886	175
ΕΘΝΙΚΟ ΜΕΤΣΟΒΙΟ ΠΟΛΥΤΕΧΝΕΙΟ	58	780	17
ΕΛΛΗΝΙΚΟ ΑΝΟΙΚΤΟ ΠΑΝΕΠΙΣΤΗΜΙΟ	94	15	6
ΕΛΛΗΝΙΚΟ ΜΕΣΟΓΕΙΑΚΟ ΠΑΝΕΠΙΣΤΗΜΙΟ	55	260	12
ΙΟΝΙΟ ΠΑΝΕΠΙΣΤΗΜΙΟ	80	266	33
ΟΙΚΟΝΟΜΙΚΟ ΠΑΝΕΠΙΣΤΗΜΙΟ ΑΘΗΝΩΝ	57	255	23
ΠΑΝΕΠΙΣΤΗΜΙΟ ΑΙΓΑΙΟΥ	45	200	40
ΠΑΝΕΠΙΣΤΗΜΙΟ ΔΥΤΙΚΗΣ ΑΤΤΙΚΗΣ	47	679	107
ΠΑΝΕΠΙΣΤΗΜΙΟ ΔΥΤΙΚΗΣ ΜΑΚΕΔΟΝΙΑΣ	55	62	62
ΠΑΝΕΠΙΣΤΗΜΙΟ ΘΕΣΣΑΛΙΑΣ	60	807	78
ΠΑΝΕΠΙΣΤΗΜΙΟ ΙΩΑΝΝΙΝΩΝ	40	600	84
ΠΑΝΕΠΙΣΤΗΜΙΟ ΚΡΗΤΗΣ	64	610	143
ΠΑΝΕΠΙΣΤΗΜΙΟ ΜΑΚΕΔΟΝΙΑΣ	66	300	27
ΠΑΝΕΠΙΣΤΗΜΙΟ ΠΑΤΡΩΝ	52	1200	172
ΠΑΝΕΠΙΣΤΗΜΙΟ ΠΕΙΡΑΙΩΣ	60	163	19
ΠΑΝΕΠΙΣΤΗΜΙΟ ΠΕΛΟΠΟΝΝΗΣΟΥ	43	366	71
ΠΑΝΤΕΙΟ ΠΑΝΕΠΙΣΤΗΜΙΟ ΑΘΗΝΩΝ	55	330	8
ΠΟΛΥΤΕΧΝΕΙΟ ΚΡΗΤΗΣ	50	181	27
ΧΑΡΟΚΟΠΕΙΟ ΠΑΝΕΠΙΣΤΗΜΙΟ ΑΘΗΝΩΝ	60	116	5
ΣΥΝΟΛΟ ΠΑΝΕΠΙΣΤΗΜΙΑ	1314	13111	1553
ΜΕΣΗ ΤΙΜΗ	54,92	528,04	62,92
ΜΕΓΙΣΤΗ ΤΙΜΗ	94,00	2746,00	260,00
ΕΛΑΧΙΣΤΗ ΤΙΜΗ	39	15	5
	Opening hours of the library	Available seats for reading	Available work seats in front of PCs

LIBRARY STAFF

Προσωπικό Βιβλιοθήκης*	Αριθμός Βιβλιοθηκονόμων**	Προσωπικό άλλων ειδικοτήτων που εκτελεί βιβλιοθηκονομικές εργασίες***	Ειδικοί Πληροφορικής* ****	
(D24)	(D25)	(D26)	(D27)	ACADEMIC INSTITUTIONS
9	8	1	0	ATHENS SCHOOL OF FINE ARTS
6	4	1	0	SCHOOL OF PEDAGOGICAL AND TECHNOLOGICAL EDUCATION
119	81	22	3	ARISTOTLE UNIVERSITY OF THESSALONIKI
11	6	3	1	AGRICULTURAL UNIVERSITY OF ATHENS
20	12	8	0	DEMOCRITUS UNIVERSITY OF THRACE
14	12	2	0	INTERNATIONAL HELLENIC UNIVERSITY
88	72	10	3	NATIONAL & KAPODISTRIAN UNIVERSITY OF ATHENS
36	23	9	3	NATIONAL TECHNICAL UNIVERSITY OF ATHENS
8	7	1	0	HELLENIC OPEN UNIVERSITY
16	7	5	0	HELLENIC MEDITERRANEAN UNIVERSITY
10	9	1	0	IONION UNIVERSITY
12	8	4	0	ATHENS UNIVERSITY OF ECONOMICS & BUSINESS
26	20	3	1	UNIVERSITY OF THE AEGEAN
22	17	4	1	UNIVERSITY OF WEST ATTICA
13	9	2	0	UNIVERSITY OF WESTERN MACEDONIA
75	48	8	6	UNIVERSITY OF THESSALIA
22	19	2	1	UNIVERSITY OF IOANNINA
33	7	11	3	UNIVERSITY OF CRETE
24	22	0	2	UNIVERSITY OF MACEDONIA
28	21	2	1	UNIVERSITY OF PATRAS
8	7	0	1	UNIVERSITY OF PIRAEUS
29	19	8	1	UNIVERSITY OF PELOPONNESE
17	17	0	0	PANTEION UNIVERSITY OF POLIT. & SOCIAL SCIENCES
10	4	1	1	TECHNICAL UNIVERSITY OF CRETE
3	3	0	0	HAROKOPIO UNIVERSITY OF ATHENS
653	458	107	28	Total results of Greek Universities
26,36	18,48	4,32	1,12	AVERAGE
119,00	81,00	22,00	6,00	HIGH
3	3	0	0	LOW
Total library staff	Librarians			

* Είναι D24 = Q34 + Q97 + Q36 + Q37 + Q40+ Q86 + Q102 + Q103 + Q104 + Q105

** Είναι D25 = Q34 + Q86

*** Είναι D26 = 97 + Q102

**** Είναι D27 = 37 + Q104

ΗΛΕΚΤΡΟΝΙΚΑ ΑΙΤΗΜΑΤΑ ΠΛΗΡΟΦΟΡΗΣΗΣ – ΕΚΠΑΙΔΕΥΣΗ ΧΡΗΣΤΩΝ

ΙΔΡΥΜΑ	Αριθμός χρηστών που παρακολούθησαν εκπαιδευτικές δραστηριότητες της Βιβλιοθήκης (D31)
ΑΝΩΤΑΤΗ ΣΧΟΛΗ ΚΑΛΩΝ ΤΕΧΝΩΝ	109
ΑΝΩΤΑΤΗ ΣΧΟΛΗ ΠΑΙΔΑΓΩΓΙΚΗΣ ΚΑΙ ΤΕΧΝΟΛΟΓΙΚΗΣ ΕΚΠΑΙΔΕΥΣΗΣ (ΑΣΠΑΙΤΕ)	65
ΑΡΙΣΤΟΤΕΛΕΙΟ ΠΑΝΕΠΙΣΤΗΜΙΟ ΘΕΣΣΑΛΟΝΙΚΗΣ	4154
ΓΕΩΠΟΝΙΚΟ ΠΑΝΕΠΙΣΤΗΜΙΟ ΑΘΗΝΩΝ	100
ΔΗΜΟΚΡΙΤΕΙΟ ΠΑΝΕΠΙΣΤΗΜΙΟ ΘΡΑΚΗΣ	560
ΔΙΕΘΝΕΣ ΠΑΝΕΠΙΣΤΗΜΙΟ ΤΗΣ ΕΛΛΑΔΟΣ	2140
ΕΘΝΙΚΟ ΚΑΠΟΔΙΣΤΡΙΑΚΟ ΠΑΝΕΠΙΣΤΗΜΙΟ ΑΘΗΝΩΝ	1310
ΕΘΝΙΚΟ ΜΕΤΣΟΒΙΟ ΠΟΛΥΤΕΧΝΕΙΟ	1044
ΕΛΛΗΝΙΚΟ ΑΝΟΙΚΤΟ ΠΑΝΕΠΙΣΤΗΜΙΟ	157
ΕΛΛΗΝΙΚΟ ΜΕΣΟΓΕΙΑΚΟ ΠΑΝΕΠΙΣΤΗΜΙΟ	458
ΙΟΝΙΟ ΠΑΝΕΠΙΣΤΗΜΙΟ	310
ΟΙΚΟΝΟΜΙΚΟ ΠΑΝΕΠΙΣΤΗΜΙΟ ΑΘΗΝΩΝ	600
ΠΑΝΕΠΙΣΤΗΜΙΟ ΑΙΓΑΙΟΥ	1046
ΠΑΝΕΠΙΣΤΗΜΙΟ ΔΥΤΙΚΗΣ ΑΤΤΙΚΗΣ	1560
ΠΑΝΕΠΙΣΤΗΜΙΟ ΔΥΤΙΚΗΣ ΜΑΚΕΔΟΝΙΑΣ	625
ΠΑΝΕΠΙΣΤΗΜΙΟ ΘΕΣΣΑΛΙΑΣ	1699
ΠΑΝΕΠΙΣΤΗΜΙΟ ΙΩΑΝΝΙΝΩΝ	380
ΠΑΝΕΠΙΣΤΗΜΙΟ ΚΡΗΤΗΣ	1812
ΠΑΝΕΠΙΣΤΗΜΙΟ ΜΑΚΕΔΟΝΙΑΣ	2316
ΠΑΝΕΠΙΣΤΗΜΙΟ ΠΑΤΡΩΝ	900
ΠΑΝΕΠΙΣΤΗΜΙΟ ΠΕΙΡΑΙΩΣ	1565
ΠΑΝΕΠΙΣΤΗΜΙΟ ΠΕΛΟΠΟΝΝΗΣΟΥ	460
ΠΑΝΤΕΙΟ ΠΑΝΕΠΙΣΤΗΜΙΟ ΑΘΗΝΩΝ	520
ΠΟΛΥΤΕΧΝΕΙΟ ΚΡΗΤΗΣ	359
ΧΑΡΟΚΟΠΕΙΟ ΠΑΝΕΠΙΣΤΗΜΙΟ ΑΘΗΝΩΝ	116
ΣΥΝΟΛΟ ΠΑΝΕΠΙΣΤΗΜΙΑ	24300
ΜΕΣΗ ΤΙΜΗ	974,60
ΜΕΓΙΣΤΗ ΤΙΜΗ	4154,00
ΕΛΑΧΙΣΤΗ ΤΙΜΗ	65

Number of user attendances in training sessions

NA - Δεν απαντήθηκε

STATISTICAL DATA OF GREEK ACADEMIC LIBRARIES 2022

LIBRARY EXPENDITURES

Κόστος πρόσκτησης μονογραφιών (D32)	Κόστος πρόσκτησης έντυπων περ. εκδόσεων (D33)	Κόστος πρόσκτησης ηλεκτρ. πηγών πληροφόρησης* (D42)	Κόστος πρόσκτησης έντυπου υλικού (ΣΥΝΟΛΟ)** (D35)	Δαπάνες βιβλιοδεσίας (D36)	ACADEMIC INSTITUTIONS
7764,000 €	9,000 €	14429,000 €	7773,000 €	0,000 €	ATHENS SCHOOL OF FINE ARTS
3285,000 €	0,000 €	0,000 €	3285,000 €	0,000 €	SCHOOL OF PEDAGOGICAL AND TECHNOLOGICAL EDUCATION
80735,000 €	3880,000 €	456006,000 €	84615,000 €	3020,000 €	ARISTOTLE UNIVERSITY OF THESSALONIKI
24200,000 €	266,000 €	20268,000 €	24466,000 €	0,000 €	AGRICULTURAL UNIVERSITY OF ATHENS
12593,000 €	5280,000 €	45913,000 €	17873,000 €	2393,000 €	DEMOCRITUS UNIVERSITY OF THRACE
0,000 €	2272,000 €	74960,000 €	2272,000 €	0,000 €	INTERNATIONAL HELLENIC UNIVERSITY
111651,000 €	19237,000 €	419746,000 €	130888,000 €	4800,000 €	NATIONAL & KAPODISTRIAN UNIVERSITY OF ATHENS
8555,000 €	696,000 €	51335,000 €	9251,000 €	0,000 €	NATIONAL TECHNICAL UNIVERSITY OF ATHENS
219,000 €	1428,000 €	284234,000 €	1647,000 €	0,000 €	HELLENIC OPEN UNIVERSITY
3229,000 €	5975,000 €	49582,000 €	9204,000 €	0,000 €	HELLENIC MEDITERRANEAN UNIVERSITY
9589,000 €	0,000 €	0,000 €	9589,000 €	0,000 €	IONION UNIVERSITY
9997,000 €	5679,000 €	151639,000 €	15676,000 €	0,000 €	ATHENS UNIVERSITY OF ECONOMICS & BUSINESS
0,000 €	15716,000 €	64897,000 €	15716,000 €	992,000 €	UNIVERSITY OF THE AEGEAN
59922,000 €	962,000 €	735,000 €	60884,000 €	0,000 €	UNIVERSITY OF WEST ATTICA
2604,000 €	0,000 €	0,000 €	2604,000 €	0,000 €	UNIVERSITY OF WESTERN MACEDONIA
63701,000 €	0,000 €	320879,000 €	63701,000 €	0,000 €	UNIVERSITY OF THESSALIA
5583,000 €	1759,000 €	0,000 €	7342,000 €	1000,000 €	UNIVERSITY OF IOANNINA
34144,000 €	83755,000 €	439070,000 €	117899,000 €	500,000 €	UNIVERSITY OF CRETE
7625,000 €	19186,000 €	144355,000 €	26811,000 €	0,000 €	UNIVERSITY OF MACEDONIA
0,000 €	250,000 €	60000,000 €	250,000 €	987,000 €	UNIVERSITY OF PATRAS
28716,000 €	0,000 €	0,000 €	28716,000 €	0,000 €	UNIVERSITY OF PIRAEUS
6635,000 €	568,000 €	6440,000 €	7203,000 €	0,000 €	UNIVERSITY OF PELOPONNESE
52027,000 €	0,000 €	40000,000 €	52027,000 €	0,000 €	PANTEION UNIVERSITY OF POLIT. & SOCIAL SCIENCES
0,000 €	7865,000 €	28664,000 €	7865,000 €	1498,000 €	TECHNICAL UNIVERSITY OF CRETE
1665,000 €	0,000 €	0,000 €	1665,000 €	0,000 €	HAROKOPIO UNIVERSITY OF ATHENS
531154	174783	2673152	705937	15190	Total results of Greek Universities
21377,56	6991,32	106926,08	28368,88	607,6	AVERAGE
111651,000	83755,000	456006,000	130888,000	4800,000	HIGH
0	0	0	250	0	LOW
Books acquisition expenditures	Current serials acquisition expenditures	Electronic information resources acquisition expenditures	Total acquisition expenditures (in print format)	Binding expenditures	

*Είvat D42 = Q99

** Είvat D35 = Q26 + Q27

..... ΣΤΑΤΙΣΤΙΚΑ ΣΤΟΙΧΕΙΑ ΑΚΑΔΗΜΑΪΚΩΝ ΒΙΒΛΙΟΘΗΚΩΝ 2022.....

ΔΑΠΑΝΕΣ ΒΙΒΛΙΟΘΗΚΗΣ

	Συνολικές λειτουργικές δαπάνες*	Συνολικό κόστος πρόσκτησης πηγών πληροφόρησης**	Συνολικές δαπάνες Βιβλιοθήκης***	Συνολικές δαπάνες Ιδρύματος
ΙΑΡΥΜΑ	(D37)	(D38)	(D39)	(D40)
ΑΝΩΤΑΤΗ ΣΧΟΛΗ ΚΑΛΩΝ ΤΕΧΝΩΝ	18817,000 €	22202,000 €	41019,000 €	2525148,000 €
ΑΝΩΤΑΤΗ ΣΧΟΛΗ ΠΑΙΔΑΓΩΓΙΚΗΣ ΚΑΙ ΤΕΧΝΟΛΟΓΙΚΗΣ ΕΚΠΑΙΔΕΥΣΗΣ (ΑΣΠΑΙΤΕ)	12876,000 €	3285,000 €	16161,000 €	2481932,000 €
ΑΡΙΣΤΟΤΕΛΕΙΟ ΠΑΝΕΠΙΣΤΗΜΙΟ ΘΕΣΣΑΛΟΝΙΚΗΣ	24321,000 €	540621,000 €	564942,000 €	19363620,000 €
ΓΕΩΠΟΝΙΚΟ ΠΑΝΕΠΙΣΤΗΜΙΟ ΑΘΗΝΩΝ	469,000 €	44734,000 €	45203,000 €	3843294,000 €
ΔΗΜΟΚΡΙΤΕΙΟ ΠΑΝΕΠΙΣΤΗΜΙΟ ΘΡΑΚΗΣ	10411,000 €	63786,000 €	74197,000 €	16459213,000 €
ΔΙΕΘΝΕΣ ΠΑΝΕΠΙΣΤΗΜΙΟ ΤΗΣ ΕΛΛΑΔΟΣ	1997,000 €	77232,000 €	79229,000 €	16929000,000 €
ΕΘΝΙΚΟ ΚΑΠΟΔΙΣΤΡΙΑΚΟ ΠΑΝΕΠΙΣΤΗΜΙΟ ΑΘΗΝΩΝ	251968,000 €	550634,000 €	802602,000 €	0,000 €
ΕΘΝΙΚΟ ΜΕΤΣΟΒΙΟ ΠΟΛΥΤΕΧΝΕΙΟ	42279,000 €	60586,000 €	102865,000 €	10802203,000 €
ΕΛΛΗΝΙΚΟ ΑΝΟΙΚΤΟ ΠΑΝΕΠΙΣΤΗΜΙΟ	0,000 €	285881,000 €	285881,000 €	
ΕΛΛΗΝΙΚΟ ΜΕΣΟΓΕΙΑΚΟ ΠΑΝΕΠΙΣΤΗΜΙΟ	2815,000 €	58786,000 €	61601,000 €	68942,000 €
ΙΟΝΙΟ ΠΑΝΕΠΙΣΤΗΜΙΟ	37088,000 €	9589,000 €	46677,000 €	0,000 €
ΟΙΚΟΝΟΜΙΚΟ ΠΑΝΕΠΙΣΤΗΜΙΟ ΑΘΗΝΩΝ	0,000 €	167315,000 €	167315,000 €	0,000 €
ΠΑΝΕΠΙΣΤΗΜΙΟ ΔΙΓΑΙΟΥ	16664,000 €	80613,000 €	97277,000 €	14019822,000 €
ΠΑΝΕΠΙΣΤΗΜΙΟ ΔΥΤΙΚΗΣ ΑΤΤΙΚΗΣ	7801,000 €	61619,000 €	69420,000 €	0,000 €
ΠΑΝΕΠΙΣΤΗΜΙΟ ΔΥΤΙΚΗΣ ΜΑΚΕΔΟΝΙΑΣ	23055,000 €	2604,000 €	25659,000 €	0,000 €
ΠΑΝΕΠΙΣΤΗΜΙΟ ΘΕΣΣΑΛΙΑΣ	13894,000 €	384580,000 €	398474,000 €	27017971,000 €
ΠΑΝΕΠΙΣΤΗΜΙΟ ΙΩΑΝΝΙΝΩΝ	5000,000 €	7342,000 €	12342,000 €	17582012,000 €
ΠΑΝΕΠΙΣΤΗΜΙΟ ΚΡΗΤΗΣ	500,000 €	556969,000 €	557469,000 €	42501375,000 €
ΠΑΝΕΠΙΣΤΗΜΙΟ ΜΑΚΕΔΟΝΙΑΣ	12082,000 €	171166,000 €	183248,000 €	6802935,000 €
ΠΑΝΕΠΙΣΤΗΜΙΟ ΠΑΤΡΩΝ	9987,000 €	60250,000 €	70237,000 €	70000,000 €
ΠΑΝΕΠΙΣΤΗΜΙΟ ΠΕΙΡΑΙΩΣ	0,000 €	28716,000 €	28716,000 €	0,000 €
ΠΑΝΕΠΙΣΤΗΜΙΟ ΠΕΛΟΠΟΝΝΗΣΟΥ	31240,000 €	13643,000 €	44883,000 €	9230178,000 €
ΠΑΝΤΕΙΟ ΠΑΝΕΠΙΣΤΗΜΙΟ ΑΘΗΝΩΝ	0,000 €	92027,000 €	92027,000 €	1900000,000 €
ΠΟΛΥΤΕΧΝΕΙΟ ΚΡΗΤΗΣ	24955,000 €	36529,000 €	61484,000 €	5925897,000 €
ΧΑΡΟΚΟΠΕΙΟ ΠΑΝΕΠΙΣΤΗΜΙΟ ΑΘΗΝΩΝ	24473,000 €	1665,000 €	26138,000 €	1696762,000 €
ΣΥΝΟΛΟ ΠΑΝΕΠΙΣΤΗΜΙΑ	559816	3379089	3938905	196738372
ΜΕΣΗ ΤΙΜΗ	22907,68	135294,96	158202,64	8300846
ΜΕΓΙΣΤΗ ΤΙΜΗ	251968,000	556969,000	802602,000	42501375,000
ΕΛΑΧΙΣΤΗ ΤΙΜΗ	0	1665	12342	0
	Total operational expenditures	Total acquisition expenditures (in electronic & printed format)	Total library's expenditures	Total institution's expenditures

NA – Δεν απαντήθηκε

* Είναι D37 = D35 + Q30 + Q96.

** Είναι D38 = D42 + D35

*** Είναι D39 = D38 + Q37.

..... ΣΤΑΤΙΣΤΙΚΑ ΣΤΟΙΧΕΙΑ ΑΚΑΔΗΜΑΪΚΩΝ ΒΙΒΛΙΟΘΗΚΩΝ 2022

ΕΣΟΔΑ ΒΙΒΛΙΟΘΗΚΗΣ		
	Έσοδα της Βιβλιοθήκης από υπηρεσίες	Συνολική Χρηματοδότηση Βιβλιοθήκης
ΙΔΡΥΜΑ	(D43)	(D44)
ΑΝΩΤΑΤΗ ΣΧΟΛΗ ΚΑΛΩΝ ΤΕΧΝΩΝ	3744,000 €	88071,000 €
ΑΝΩΤΑΤΗ ΣΧΟΛΗ ΠΑΙΔΑΓΩΓΙΚΗΣ ΚΑΙ ΤΕΧΝΟΛΟΓΙΚΗΣ ΕΚΠΑΙΔΕΥΣΗΣ (ΑΣΠΑΙΤΕ)	0,000 €	94356,000 €
ΑΡΙΣΤΟΤΕΛΕΙΟ ΠΑΝΕΠΙΣΤΗΜΙΟ ΘΕΣΣΑΛΟΝΙΚΗΣ	42144,000 €	628456,000 €
ΓΕΩΠΟΝΙΚΟ ΠΑΝΕΠΙΣΤΗΜΙΟ ΑΘΗΝΩΝ	1065,000 €	70615,000 €
ΔΗΜΟΚΡΙΤΕΙΟ ΠΑΝΕΠΙΣΤΗΜΙΟ ΘΡΑΚΗΣ	2010,000 €	104444,000 €
ΔΙΕΘΝΕΣ ΠΑΝΕΠΙΣΤΗΜΙΟ ΤΗΣ ΕΛΛΑΔΟΣ	0,000 €	141004,000 €
ΕΘΝΙΚΟ ΚΑΠΟΔΙΣΤΡΙΑΚΟ ΠΑΝΕΠΙΣΤΗΜΙΟ ΑΘΗΝΩΝ	3946,000 €	862772,000 €
ΕΘΝΙΚΟ ΜΕΤΣΟΒΙΟ ΠΟΛΥΤΕΧΝΕΙΟ	0,000 €	98332,000 €
ΕΛΛΗΝΙΚΟ ΑΝΟΙΚΤΟ ΠΑΝΕΠΙΣΤΗΜΙΟ	0,000 €	0,000 €
ΕΛΛΗΝΙΚΟ ΜΕΣΟΓΕΙΑΚΟ ΠΑΝΕΠΙΣΤΗΜΙΟ	120,000 €	69062,000 €
ΙΟΝΙΟ ΠΑΝΕΠΙΣΤΗΜΙΟ	0,000 €	37289,000 €
ΟΙΚΟΝΟΜΙΚΟ ΠΑΝΕΠΙΣΤΗΜΙΟ ΑΘΗΝΩΝ	0,000 €	177513,000 €
ΠΑΝΕΠΙΣΤΗΜΙΟ ΔΙΓΑΙΟΥ	0,000 €	144237,000 €
ΠΑΝΕΠΙΣΤΗΜΙΟ ΔΥΤΙΚΗΣ ΑΤΤΙΚΗΣ	0,000 €	33338,000 €
ΠΑΝΕΠΙΣΤΗΜΙΟ ΔΥΤΙΚΗΣ ΜΑΚΕΔΟΝΙΑΣ	0,000 €	25659,000 €
ΠΑΝΕΠΙΣΤΗΜΙΟ ΘΕΣΣΑΛΙΑΣ	1092,000 €	263642,000 €
ΠΑΝΕΠΙΣΤΗΜΙΟ ΙΩΑΝΝΙΝΩΝ	1010,000 €	11010,000 €
ΠΑΝΕΠΙΣΤΗΜΙΟ ΚΡΗΤΗΣ	6309,000 €	1566987,000 €
ΠΑΝΕΠΙΣΤΗΜΙΟ ΜΑΚΕΔΟΝΙΑΣ	0,000 €	473107,000 €
ΠΑΝΕΠΙΣΤΗΜΙΟ ΠΑΤΡΩΝ	1470,000 €	93110,000 €
ΠΑΝΕΠΙΣΤΗΜΙΟ ΠΕΙΡΑΙΩΣ	0,000 €	0,000 €
ΠΑΝΕΠΙΣΤΗΜΙΟ ΠΕΛΟΠΟΝΝΗΣΟΥ	0,000 €	44883,000 €
ΠΑΝΤΕΙΟ ΠΑΝΕΠΙΣΤΗΜΙΟ ΑΘΗΝΩΝ	0,000 €	100000,000 €
ΠΟΛΥΤΕΧΝΕΙΟ ΚΡΗΤΗΣ	0,000 €	95914,000 €
ΧΑΡΟΚΟΠΕΙΟ ΠΑΝΕΠΙΣΤΗΜΙΟ ΑΘΗΝΩΝ	0,000 €	26137,000 €
ΣΥΝΟΛΟ ΠΑΝΕΠΙΣΤΗΜΙΑ	62910	5155582
ΜΕΣΗ ΤΙΜΗ	2516,4	209997,52
ΜΕΓΙΣΤΗ ΤΙΜΗ	42144,000	1566987,000
ΕΛΑΧΙΣΤΗ ΤΙΜΗ	0	0

**ΥΠΟΛΟΓΙΣΜΟΣ
ΔΕΙΚΤΩΝ ΑΞΙΟΛΟΓΗΣΗΣ
ΑΚΑΔΗΜΑΪΚΩΝ ΒΙΒΛΙΟΘΗΚΩΝ
2022**

..... ΣΤΑΤΙΣΤΙΚΑ ΣΤΟΙΧΕΙΑ ΑΚΑΔΗΜΑΪΚΩΝ ΒΙΒΛΙΟΘΗΚΩΝ 2022

ΔΙΕΙΣΔΥΣΗ ΤΗΣ ΒΙΒΛΙΟΘΗΚΗΣ ΣΤΟΝ ΠΛΗΘΥΣΜΟ – ΠΟΙΟΤΗΤΑ ΚΑΙ ΧΡΗΣΗ ΣΥΛΛΟΓΗΣ

ΙΔΡΥΜΑ	Ποσοστό εγγεγραμμένων χρηστών επί του συνολικού πληθυσμού (P32)	Δανεισμοί υλικού κατά κεφαλή (P34)
ΑΝΩΤΑΤΗ ΣΧΟΛΗ ΚΑΛΩΝ ΤΕΧΝΩΝ	105,68%	4,661
ΑΝΩΤΑΤΗ ΣΧΟΛΗ ΠΑΙΔΑΓΩΓΙΚΗΣ ΚΑΙ ΤΕΧΝΟΛΟΓΙΚΗΣ ΕΚΠΑΙΔΕΥΣΗΣ (ΑΣΠΑΙΤΕ)	37,48%	0,283
ΑΡΙΣΤΟΤΕΛΕΙΟ ΠΑΝΕΠΙΣΤΗΜΙΟ ΘΕΣΣΑΛΟΝΙΚΗΣ	33,54%	2,536
ΓΕΩΠΟΝΙΚΟ ΠΑΝΕΠΙΣΤΗΜΙΟ ΑΘΗΝΩΝ	35,86%	0,347
ΔΗΜΟΚΡΙΤΕΙΟ ΠΑΝΕΠΙΣΤΗΜΙΟ ΘΡΑΚΗΣ	56,45%	1,034
ΔΙΕΘΝΕΣ ΠΑΝΕΠΙΣΤΗΜΙΟ ΤΗΣ ΕΛΛΑΔΟΣ	35,43%	0,142
ΕΘΝΙΚΟ ΚΑΠΟΔΙΣΤΡΙΑΚΟ ΠΑΝΕΠΙΣΤΗΜΙΟ ΑΘΗΝΩΝ	72,58%	1,383
ΕΘΝΙΚΟ ΜΕΤΣΟΒΙΟ ΠΟΛΥΤΕΧΝΕΙΟ	28,11%	0,486
ΕΛΛΗΝΙΚΟ ΑΝΟΙΚΤΟ ΠΑΝΕΠΙΣΤΗΜΙΟ	76,13%	0,092
ΕΛΛΗΝΙΚΟ ΜΕΣΟΓΕΙΑΚΟ ΠΑΝΕΠΙΣΤΗΜΙΟ	44,10%	0,214
ΙΟΝΙΟ ΠΑΝΕΠΙΣΤΗΜΙΟ	18,79%	0,428
ΟΙΚΟΝΟΜΙΚΟ ΠΑΝΕΠΙΣΤΗΜΙΟ ΑΘΗΝΩΝ	7,20%	0,359
ΠΑΝΕΠΙΣΤΗΜΙΟ ΑΙΓΑΙΟΥ	58,90%	0,583
ΠΑΝΕΠΙΣΤΗΜΙΟ ΔΥΤΙΚΗΣ ΑΤΤΙΚΗΣ	32,21%	0,374
ΠΑΝΕΠΙΣΤΗΜΙΟ ΔΥΤΙΚΗΣ ΜΑΚΕΔΟΝΙΑΣ	,00%	0,382
ΠΑΝΕΠΙΣΤΗΜΙΟ ΘΕΣΣΑΛΙΑΣ	86,61%	0,435
ΠΑΝΕΠΙΣΤΗΜΙΟ ΙΩΑΝΝΙΝΩΝ	52,65%	0,889
ΠΑΝΕΠΙΣΤΗΜΙΟ ΚΡΗΤΗΣ	128,80%	1,889
ΠΑΝΕΠΙΣΤΗΜΙΟ ΜΑΚΕΔΟΝΙΑΣ	49,18%	1,693
ΠΑΝΕΠΙΣΤΗΜΙΟ ΠΑΤΡΩΝ	4412,35%	12,789
ΠΑΝΕΠΙΣΤΗΜΙΟ ΠΕΙΡΑΙΩΣ	241,34%	0,145
ΠΑΝΕΠΙΣΤΗΜΙΟ ΠΕΛΟΠΟΝΝΗΣΟΥ	52,10%	0,352
ΠΑΝΤΕΙΟ ΠΑΝΕΠΙΣΤΗΜΙΟ ΑΘΗΝΩΝ	45,59%	1,185
ΠΟΛΥΤΕΧΝΕΙΟ ΚΡΗΤΗΣ	102,49%	1,900
ΧΑΡΟΚΟΠΕΙΟ ΠΑΝΕΠΙΣΤΗΜΙΟ ΑΘΗΝΩΝ	39,71%	0,389
ΜΕΣΗ ΤΙΜΗ ΠΑΝΕΠΙΣΤΗΜΙΑ	234,13%	1,3988
ΤΥΠΙΚΗ ΑΠΟΚΛΙΣΗ ΠΑΝΕΠΙΣΤΗΜΙΑ	871,80%	2,58
ΔΙΑΜΕΣΟΣ	49,18%	0,44
	Active users/Total population	Library loans per capita

.....STATISTICAL DATA OF GREEK ACADEMIC LIBRARIES 2022

ΠΟΙΟΤΗΤΑ ΚΑΙ ΧΡΗΣΗ ΣΥΛΛΟΓΗΣ

Τρέχουσες έντυπες συνδρομές περιοδ. εκδόσεων ανά ΔΕΠ	Μονογραφίες που εισήλθαν σε ένα έτος κατά κεφαλή	Ηλεκτρονικά περιοδ. ως προς τις έντυπες περιοδ. εκδόσεις	
(P24)	(P37)	(P29)	ACADEMIC INSTITUTIONS
0,304	0,998	0,313	ATHENS SCHOOL OF FINE ARTS
0,000	0,131		SCHOOL OF PEDAGOGICAL AND TECHNOLOGICAL EDUCATION
0,035	0,585	2,018	ARISTOTLE UNIVERSITY OF THESSALONIKI
0,122	0,088	0,542	AGRICULTURAL UNIVERSITY OF ATHENS
0,052	0,126	0,314	DEMOCRITUS UNIVERSITY OF THRACE
0,037	0,037	0,235	INTERNATIONAL HELLENIC UNIVERSITY
0,019	0,242	0,925	NATIONAL & KAPODISTRIAN UNIVERSITY OF ATHENS
0,007	0,112	0,333	NATIONAL TECHNICAL UNIVERSITY OF ATHENS
0,614	0,017	0,556	HELLENIC OPEN UNIVERSITY
0,036	0,058	0,500	HELLENIC MEDITERRANEAN UNIVERSITY
0,000	0,056	na	IONION UNIVERSITY
0,482	0,094	1,036	ATHENS UNIVERSITY OF ECONOMICS & BUSINESS
0,063	0,181	0,433	UNIVERSITY OF THE AEGEAN
0,012	0,066	0,667	UNIVERSITY OF WEST ATTICA
108,844	0,180	0,000	UNIVERSITY OF WESTERN MACEDONIA
0,080	0,121	140,468	UNIVERSITY OF THESSALIA
0,023	0,173	0,000	UNIVERSITY OF IOANNINA
0,506	0,935	0,221	UNIVERSITY OF CRETE
0,109	0,081	0,786	UNIVERSITY OF MACEDONIA
0,017	12,822	0,118	UNIVERSITY OF PATRAS
0,000	0,135	na	UNIVERSITY OF PIRAEUS
0,016	0,131	0,167	UNIVERSITY OF PELOPONNESE
0,130	0,223	0,000	PANTEION UNIVERSITY OF POLIT. & SOCIAL SCIENCES
0,105	0,058	0,182	TECHNICAL UNIVERSITY OF CRETE
0,000	0,246	na	HAROKOPIO UNIVERSITY OF ATHENS
4,4645	0,7158	7,1340	UNIVERSITIES' MEAN
21,75	2,53	30,55	UNIVERSITIES' STANDARD DEVIATION
0,04	0,13	0,33	MEDIAN
Serials in print format/teaching staff	Books added during the year per capita	Serials in electronic format/serials in print format	

ΧΡΗΣΗ ΗΛΕΚΤΡΟΝΙΚΩΝ ΥΠΗΡΕΣΙΩΝ ΒΙΒΛΙΟΘΗΚΗΣ

ΙΔΡΥΜΑ	Εικονικές επισκέψεις στο website της Βιβλιοθήκης μηνιαίως (P31)	Σχέση αιτήσεων διαδανεισμού χρηστών της Βιβλιοθήκης και αιτήσεων διαδανεισμού από άλλες Βιβλιοθήκες που διεκπεραιώθηκαν επιτυχώς (P46)
ΑΝΩΤΑΤΗ ΣΧΟΛΗ ΚΑΛΩΝ ΤΕΧΝΩΝ	683,833	0,392
ΑΝΩΤΑΤΗ ΣΧΟΛΗ ΠΑΙΔΑΓΩΓΙΚΗΣ ΚΑΙ ΤΕΧΝΟΛΟΓΙΚΗΣ ΕΚΠΑΙΔΕΥΣΗΣ (ΑΣΠΑΙΤΕ)	2139,750	0,714
ΑΡΙΣΤΟΤΕΛΕΙΟ ΠΑΝΕΠΙΣΤΗΜΙΟ ΘΕΣΣΑΛΟΝΙΚΗΣ	44699,750	0,512
ΓΕΩΠΟΝΙΚΟ ΠΑΝΕΠΙΣΤΗΜΙΟ ΑΘΗΝΩΝ	5208,250	1,000
ΔΗΜΟΚΡΙΤΕΙΟ ΠΑΝΕΠΙΣΤΗΜΙΟ ΘΡΑΚΗΣ	2761,250	1,000
ΔΙΕΘΝΕΣ ΠΑΝΕΠΙΣΤΗΜΙΟ ΤΗΣ ΕΛΛΑΔΟΣ	15411,917	4,146
ΕΘΝΙΚΟ ΚΑΠΟΔΙΣΤΡΙΑΚΟ ΠΑΝΕΠΙΣΤΗΜΙΟ ΑΘΗΝΩΝ	25583,333	0,124
ΕΘΝΙΚΟ ΜΕΤΣΟΒΙΟ ΠΟΛΥΤΕΧΝΕΙΟ	4228,417	1,200
ΕΛΛΗΝΙΚΟ ΑΝΟΙΚΤΟ ΠΑΝΕΠΙΣΤΗΜΙΟ	9832,083	33,889
ΕΛΛΗΝΙΚΟ ΜΕΣΟΓΕΙΑΚΟ ΠΑΝΕΠΙΣΤΗΜΙΟ	0,000	4,419
ΙΟΝΙΟ ΠΑΝΕΠΙΣΤΗΜΙΟ	1250,000	1,000
ΟΙΚΟΝΟΜΙΚΟ ΠΑΝΕΠΙΣΤΗΜΙΟ ΑΘΗΝΩΝ	4176,000	1,711
ΠΑΝΕΠΙΣΤΗΜΙΟ ΑΙΓΑΙΟΥ	19245,500	4,376
ΠΑΝΕΠΙΣΤΗΜΙΟ ΔΥΤΙΚΗΣ ΑΤΤΙΚΗΣ	800,750	1,156
ΠΑΝΕΠΙΣΤΗΜΙΟ ΔΥΤΙΚΗΣ ΜΑΚΕΔΟΝΙΑΣ	0,000	1,119
ΠΑΝΕΠΙΣΤΗΜΙΟ ΘΕΣΣΑΛΙΑΣ	16562,500	2,348
ΠΑΝΕΠΙΣΤΗΜΙΟ ΙΩΑΝΝΙΝΩΝ	54166,667	0,731
ΠΑΝΕΠΙΣΤΗΜΙΟ ΚΡΗΤΗΣ	9933,667	0,575
ΠΑΝΕΠΙΣΤΗΜΙΟ ΜΑΚΕΔΟΝΙΑΣ	7918,750	3,509
ΠΑΝΕΠΙΣΤΗΜΙΟ ΠΑΤΡΩΝ	3180,333	2,046
ΠΑΝΕΠΙΣΤΗΜΙΟ ΠΕΙΡΑΙΩΣ	1073,083	1,469
ΠΑΝΕΠΙΣΤΗΜΙΟ ΠΕΛΟΠΟΝΝΗΣΟΥ	2963,083	7,294
ΠΑΝΤΕΙΟ ΠΑΝΕΠΙΣΤΗΜΙΟ ΑΘΗΝΩΝ	11798,833	0,582
ΠΟΛΥΤΕΧΝΕΙΟ ΚΡΗΤΗΣ	1850,500	0,833
ΧΑΡΟΚΟΠΕΙΟ ΠΑΝΕΠΙΣΤΗΜΙΟ ΑΘΗΝΩΝ	2930,917	0,400
ΜΕΣΗ ΤΙΜΗ ΠΑΝΕΠΙΣΤΗΜΙΑ	9935,9667	3,0618
ΤΥΠΙΚΗ ΑΠΟΚΛΙΣΗ ΠΑΝΕΠΙΣΤΗΜΙΑ	13704,31	6,65
ΔΙΑΜΕΣΟΣ	4176,00	1,12
	Visit sessions on the library's Website per month	ILL requests/ILL requests from other libraries

ΥΛΙΚΟΤΕΧΝΙΚΗ ΥΠΟΔΟΜΗ ΒΙΒΛΙΟΘΗΚΗΣ

Ωρες εβδομαδιαίας λειτουργίας Βιβλιοθήκης (P47)	Θέσεις αναγνωστηρίου κατά κεφαλή (P49)	Θέσεις εργασίας σε Η/Υ κατά κεφαλή (P50)	
			ACADEMIC INSTITUTIONS
50,000	0,047	0,007	ATHENS SCHOOL OF FINE ARTS
59,000	0,024	0,005	SCHOOL OF PEDAGOGICAL AND TECHNOLOGICAL EDUCATION
39,000	0,060	0,006	ARISTOTLE UNIVERSITY OF THESSALONIKI
48,000	0,019	0,004	AGRICULTURAL UNIVERSITY OF ATHENS
43,000	0,025	0,003	DEMOCRITUS UNIVERSITY OF THRACE
45,000	0,008	0,001	INTERNATIONAL HELLENIC UNIVERSITY
48,000	0,027	0,003	NATIONAL & KAPODISTRIAN UNIVERSITY OF ATHENS
58,000	0,031	0,001	NATIONAL TECHNICAL UNIVERSITY OF ATHENS
94,000	0,000	0,000	HELLENIC OPEN UNIVERSITY
55,000	0,011	0,001	HELLENIC MEDITERRANEAN UNIVERSITY
80,000	0,023	0,003	IONION UNIVERSITY
57,000	0,022	0,002	ATHENS UNIVERSITY OF ECONOMICS & BUSINESS
45,000	0,010	0,002	UNIVERSITY OF THE AEGEAN
47,000	0,011	0,002	UNIVERSITY OF WEST ATTICA
55,000	0,004	0,004	UNIVERSITY OF WESTERN MACEDONIA
60,000	0,016	0,002	UNIVERSITY OF THESSALIA
40,000	0,017	0,002	UNIVERSITY OF IOANNINA
64,000	0,037	0,009	UNIVERSITY OF CRETE
66,000	0,019	0,002	UNIVERSITY OF MACEDONIA
52,000	1,195	0,171	UNIVERSITY OF PATRAS
60,000	0,011	0,001	UNIVERSITY OF PIRAEUS
43,000	0,013	0,003	UNIVERSITY OF PELOPONNESE
55,000	0,015	0,000	PANTEION UNIVERSITY OF POLIT. & SOCIAL SCIENCES
50,000	0,024	0,004	TECHNICAL UNIVERSITY OF CRETE
60,000	0,030	0,001	HAROKOPIO UNIVERSITY OF ATHENS
54,9200	0,0680	0,0095	UNIVERSITIES' MEAN
12,32	0,24	0,03	UNIVERSITIES' STANDARD DEVIATION
55,00	0,02	0,00	MEDIAN
Library's opening hours	Available studying seats per capita	Available work seats in front of PCs per capita	

ΠΡΟΣΩΠΙΚΟ ΚΑΙ ΠΟΙΟΤΗΤΑ ΠΛΗΡΟΦΟΡΙΑΚΩΝ ΥΠΗΡΕΣΙΩΝ

	Προσωπικό κατά κεφαλή (P51)	Βιβλιοθηκονόμοι/συνολικό προσωπικό (P4)	Προσωπικό άλλων ειδικοτήτων/συνολικό προσωπικό (P52)	Ειδικοί Πληροφορικής/συνολικό προσωπικό (P53)
ΙΔΡΥΜΑ				
ΑΝΩΤΑΤΗ ΣΧΟΛΗ ΚΑΛΩΝ ΤΕΧΝΩΝ	0,005	0,889	0,111	0,000
ΑΝΩΤΑΤΗ ΣΧΟΛΗ ΠΑΙΔΑΓΩΓΙΚΗΣ ΚΑΙ ΤΕΧΝΟΛΟΓΙΚΗΣ ΕΚΠΑΙΔΕΥΣΗΣ (ΑΣΠΑΙΤΕ)	0,002	0,667	0,167	0,000
ΑΡΙΣΤΟΤΕΛΕΙΟ ΠΑΝΕΠΙΣΤΗΜΙΟ ΘΕΣΣΑΛΟΝΙΚΗΣ	0,003	0,681	0,185	0,025
ΓΕΩΠΟΝΙΚΟ ΠΑΝΕΠΙΣΤΗΜΙΟ ΑΘΗΝΩΝ	0,001	0,545	0,273	0,091
ΔΗΜΟΚΡΙΤΕΙΟ ΠΑΝΕΠΙΣΤΗΜΙΟ ΘΡΑΚΗΣ	0,001	0,600	0,400	0,000
ΔΙΕΘΝΕΣ ΠΑΝΕΠΙΣΤΗΜΙΟ ΤΗΣ ΕΛΛΑΔΟΣ	0,000	0,857	0,143	0,000
ΕΘΝΙΚΟ ΚΑΠΟΔΙΣΤΡΙΑΚΟ ΠΑΝΕΠΙΣΤΗΜΙΟ ΑΘΗΝΩΝ	0,001	0,818	0,114	0,034
ΕΘΝΙΚΟ ΜΕΤΣΟΒΙΟ ΠΟΛΥΤΕΧΝΕΙΟ	0,001	0,639	0,250	0,083
ΕΛΛΗΝΙΚΟ ΑΝΟΙΚΤΟ ΠΑΝΕΠΙΣΤΗΜΙΟ	0,000	0,875	0,125	0,000
ΕΛΛΗΝΙΚΟ ΜΕΣΟΓΕΙΑΚΟ ΠΑΝΕΠΙΣΤΗΜΙΟ	0,001	0,438	0,313	0,000
ΙΟΝΙΟ ΠΑΝΕΠΙΣΤΗΜΙΟ	0,001	0,900	0,100	0,000
ΟΙΚΟΝΟΜΙΚΟ ΠΑΝΕΠΙΣΤΗΜΙΟ ΑΘΗΝΩΝ	0,001	0,667	0,333	0,000
ΠΑΝΕΠΙΣΤΗΜΙΟ ΑΙΓΑΙΟΥ	0,001	0,769	0,115	0,038
ΠΑΝΕΠΙΣΤΗΜΙΟ ΔΥΤΙΚΗΣ ΑΤΤΙΚΗΣ	0,000	0,773	0,182	0,045
ΠΑΝΕΠΙΣΤΗΜΙΟ ΔΥΤΙΚΗΣ ΜΑΚΕΔΟΝΙΑΣ	0,001	0,692	0,154	0,000
ΠΑΝΕΠΙΣΤΗΜΙΟ ΘΕΣΣΑΛΙΑΣ	0,001	0,640	0,107	0,080
ΠΑΝΕΠΙΣΤΗΜΙΟ ΙΩΑΝΝΙΝΩΝ	0,001	0,864	0,091	0,045
ΠΑΝΕΠΙΣΤΗΜΙΟ ΚΡΗΤΗΣ	0,002	0,212	0,333	0,091
ΠΑΝΕΠΙΣΤΗΜΙΟ ΜΑΚΕΔΟΝΙΑΣ	0,002	0,917	0,000	0,083
ΠΑΝΕΠΙΣΤΗΜΙΟ ΠΑΤΡΩΝ	0,028	0,750	0,071	0,036
ΠΑΝΕΠΙΣΤΗΜΙΟ ΠΕΙΡΑΙΩΣ	0,001	0,875	0,000	0,125
ΠΑΝΕΠΙΣΤΗΜΙΟ ΠΕΛΟΠΟΝΝΗΣΟΥ	0,001	0,655	0,276	0,034
ΠΑΝΤΕΙΟ ΠΑΝΕΠΙΣΤΗΜΙΟ ΑΘΗΝΩΝ	0,001	1,000	0,000	0,000
ΠΟΛΥΤΕΧΝΕΙΟ ΚΡΗΤΗΣ	0,001	0,400	0,100	0,100
ΧΑΡΟΚΟΠΕΙΟ ΠΑΝΕΠΙΣΤΗΜΙΟ ΑΘΗΝΩΝ	0,001	1,000	0,000	0,000
ΜΕΣΗ ΤΙΜΗ ΠΑΝΕΠΙΣΤΗΜΙΑ	0,0023	0,7249	0,1577	0,0365
ΤΥΠΙΚΗ ΑΠΟΚΛΙΣΗ				
ΠΑΝΕΠΙΣΤΗΜΙΑ	0,01	0,19	0,11	0,04
ΔΙΑΜΕΣΟΣ	0,00	0,75	0,13	0,03
	Total library staff per capita	Librarians/ Total staff	Other staff doing librarian work/ Total staff	IT Specialist/ Total staff

ΕΚΠΑΙΔΕΥΣΗ ΚΑΙ ΥΠΟΣΤΗΡΙΞΗ ΧΡΗΣΤΩΝ

Ποσοστό χρηστών που παρακολούθησαν κάποιες από τις
εκπαιδευτικές/επιμορφωτικές δραστηριότητες κατά κεφαλή

(P56)

ACADEMIC INSTITUTIONS

6,58%	ATHENS SCHOOL OF FINE ARTS
1,74%	SCHOOL OF PEDAGOGICAL AND TECHNOLOGICAL EDUCATION
9,08%	ARISTOTLE UNIVERSITY OF THESSALONIKI
1,18%	AGRICULTURAL UNIVERSITY OF ATHENS
2,43%	DEMOCRITUS UNIVERSITY OF THRACE
3,80%	INTERNATIONAL HELLENIC UNIVERSITY
1,88%	NATIONAL & KAPODISTRIAN UNIVERSITY OF ATHENS
4,10%	NATIONAL TECHNICAL UNIVERSITY OF ATHENS
,38%	HELLENIC OPEN UNIVERSITY
2,02%	HELLENIC MEDITERRANEAN UNIVERSITY
2,67%	IONION UNIVERSITY
5,10%	ATHENS UNIVERSITY OF ECONOMICS & BUSINESS
5,30%	UNIVERSITY OF THE AEGEAN
2,47%	UNIVERSITY OF WEST ATTICA
4,25%	UNIVERSITY OF WESTERN MACEDONIA
3,28%	UNIVERSITY OF THESSALIA
1,07%	UNIVERSITY OF IOANNINA
11,05%	UNIVERSITY OF CRETE
15,04%	UNIVERSITY OF MACEDONIA
89,64%	UNIVERSITY OF PATRAS
10,65%	UNIVERSITY OF PIRAEUS
1,67%	UNIVERSITY OF PELOPONNESE
2,32%	PANTEION UNIVERSITY OF POLIT. & SOCIAL SCIENCES
4,68%	TECHNICAL UNIVERSITY OF CRETE
2,98%	HAROKOPIO UNIVERSITY OF ATHENS
7,8141%	UNIVERSITYS' MEAN
17,42%	UNIVERSITIES' STANDARD DEVIATION
3,28%	MEDIAN
Percentage of users having attended seminars during a year per capita	

ΣΤΑΤΙΣΤΙΚΑ ΣΤΟΙΧΕΙΑ ΑΚΑΔΗΜΑΪΚΩΝ ΒΙΒΛΙΟΘΗΚΩΝ 2022

	ΔΑΠΑΝΕΣ ΒΙΒΛΙΟΘΗΚΗΣ			
	Κόστος πρόσκτησης μονογραφιών/συνολικό κόστος πρόσκτησης υλικού	Κόστος πρόσκτησης περιόδ. εκδόσεων/συνολικό κόστος πρόσκτησης υλικού	Κόστος πρόσκτησης ηλεκτρ. πηγών πληρ./συνολικό κόστος πρόσκτησης υλικού	Κόστος πρόσκτησης ηλεκτρ. πηγών πληρ./κόστος πρόσκτησης έντυπων περιόδ. εκδόσεων
ΙΔΡΥΜΑ	(P10)	(P7)	(P57)	(P58)
ΑΝΩΤΑΤΗ ΣΧΟΛΗ ΚΑΛΩΝ ΤΕΧΝΩΝ	34,97%	0,04%	64,99%	1603,222
ΑΝΩΤΑΤΗ ΣΧΟΛΗ ΠΑΙΔΑΓΩΓΙΚΗΣ ΚΑΙ ΤΕΧΝΟΛΟΓΙΚΗΣ ΕΚΠΑΙΔΕΥΣΗΣ (ΑΣΠΑΙΤΕ)	100,00%	0,00%	0,00%	na
ΑΡΙΣΤΟΤΕΛΕΙΟ ΠΑΝΕΠΙΣΤΗΜΙΟ ΘΕΣΣΑΛΟΝΙΚΗΣ	14,93%	0,72%	84,35%	117,527
ΓΕΩΠΟΝΙΚΟ ΠΑΝΕΠΙΣΤΗΜΙΟ ΑΘΗΝΩΝ	54,10%	,59%	45,31%	76,195
ΔΗΜΟΚΡΙΤΕΙΟ ΠΑΝΕΠΙΣΤΗΜΙΟ ΘΡΑΚΗΣ	19,74%	8,28%	71,98%	8,696
ΔΙΕΘΝΕΣ ΠΑΝΕΠΙΣΤΗΜΙΟ ΤΗΣ ΕΛΛΑΔΟΣ	0,00%	2,94%	97,06%	32,993
ΕΘΝΙΚΟ ΚΑΠΟΔΙΣΤΡΙΑΚΟ ΠΑΝΕΠΙΣΤΗΜΙΟ ΑΘΗΝΩΝ	20,28%	3,49%	76,23%	21,820
ΕΘΝΙΚΟ ΜΕΤΣΟΒΙΟ ΠΟΛΥΤΕΧΝΕΙΟ	14,12%	1,15%	84,73%	73,757
ΕΛΛΗΝΙΚΟ ΑΝΟΙΚΤΟ ΠΑΝΕΠΙΣΤΗΜΙΟ	0,08%	,50%	99,42%	199,043
ΕΛΛΗΝΙΚΟ ΜΕΣΟΓΕΙΑΚΟ ΠΑΝΕΠΙΣΤΗΜΙΟ	5,49%	10,16%	84,34%	8,298
ΙΟΝΙΟ ΠΑΝΕΠΙΣΤΗΜΙΟ	100,00%	,00%	0,00%	na
ΟΙΚΟΝΟΜΙΚΟ ΠΑΝΕΠΙΣΤΗΜΙΟ ΑΘΗΝΩΝ	5,97%	3,39%	90,63%	26,702
ΠΑΝΕΠΙΣΤΗΜΙΟ ΑΙΓΑΙΟΥ	0,00%	19,50%	80,50%	4,129
ΠΑΝΕΠΙΣΤΗΜΙΟ ΔΥΤΙΚΗΣ ΑΤΤΙΚΗΣ	97,25%	1,56%	1,19%	0,764
ΠΑΝΕΠΙΣΤΗΜΙΟ ΔΥΤΙΚΗΣ ΜΑΚΕΔΟΝΙΑΣ	100,00%	0,00%	0,00%	na
ΠΑΝΕΠΙΣΤΗΜΙΟ ΘΕΣΣΑΛΙΑΣ	16,56%	0,00%	83,44%	na
ΠΑΝΕΠΙΣΤΗΜΙΟ ΙΩΑΝΝΙΝΩΝ	76,04%	23,96%	0,00%	0,000
ΠΑΝΕΠΙΣΤΗΜΙΟ ΚΡΗΤΗΣ	6,13%	15,04%	78,83%	5,242
ΠΑΝΕΠΙΣΤΗΜΙΟ ΜΑΚΕΔΟΝΙΑΣ	4,45%	11,21%	84,34%	7,524
ΠΑΝΕΠΙΣΤΗΜΙΟ ΠΑΤΡΩΝ	,00%	0,41%	99,59%	240,000
ΠΑΝΕΠΙΣΤΗΜΙΟ ΠΕΙΡΑΙΩΣ	100,00%	0,00%	0,00%	na
ΠΑΝΕΠΙΣΤΗΜΙΟ ΠΕΛΟΠΟΝΝΗΣΟΥ	48,63%	4,16%	47,20%	11,338
ΠΑΝΤΕΙΟ ΠΑΝΕΠΙΣΤΗΜΙΟ ΑΘΗΝΩΝ	56,53%	0,00%	43,47%	na
ΠΟΛΥΤΕΧΝΕΙΟ ΚΡΗΤΗΣ	0,00%	21,53%	78,47%	3,645
ΧΑΡΟΚΟΠΕΙΟ ΠΑΝΕΠΙΣΤΗΜΙΟ ΑΘΗΝΩΝ	100,00%	0,00%	0,00%	na
ΜΕΣΗ ΤΙΜΗ ΠΑΝΕΠΙΣΤΗΜΙΑ	39,0116%	5,1457%	55,8427%	135,6053
ΤΥΠΙΚΗ ΑΠΟΚΛΙΣΗ ΠΑΝΕΠΙΣΤΗΜΙΑ	40,06%	7,46%	38,30%	372,93
ΔΙΑΜΕΣΟΣ	19,74%	1,15%	76,23%	16,58
	Books acquisition expenditures/Total acquisition expenditures	Serial acquisition expenditures (in print format)/Total acquisition expenditures	Electronic information resources acquisition expenditures/Total acquisition expenditures	Electronic information resources acquisition expenditures/Serial acquisition expenditures (in print format)

ΔΑΠΑΝΕΣ ΒΙΒΛΙΟΘΗΚΗΣ

Δαπάνες βιβλιοδεσίας/συνολικές λειτουργικές δαπάνες (P16)	Λειτουργικές δαπάνες/συνολικές δαπάνες (P17)	Κόστος πρόκτησης μονογραφιών κατά κεφαλή (P59)	
			ACADEMIC INSTITUTIONS
0,00%	45,87%	4,688	ATHENS SCHOOL OF FINE ARTS
0,00%	79,67%	0,878	SCHOOL OF PEDAGOGICAL AND TECHNOLOGICAL EDUCATION
12,42%	4,31%	1,765	ARISTOTLE UNIVERSITY OF THESSALONIKI
0,00%	1,04%	2,865	AGRICULTURAL UNIVERSITY OF ATHENS
22,99%	14,03%	0,546	DEMOCRITUS UNIVERSITY OF THRACE
0,00%	2,52%	0,000	INTERNATIONAL HELLENIC UNIVERSITY
1,91%	31,39%	1,600	NATIONAL & KAPODISTRIAN UNIVERSITY OF ATHENS
0,00%	41,10%	0,336	NATIONAL TECHNICAL UNIVERSITY OF ATHENS
Na0	,00%	0,005	HELLENIC OPEN UNIVERSITY
0,00%	4,57%	0,143	HELLENIC MEDITERRANEAN UNIVERSITY
0,00%	79,46%	0,825	IONION UNIVERSITY
na	0,00%	0,850	ATHENS UNIVERSITY OF ECONOMICS & BUSINESS
5,95%	17,13%	0,000	UNIVERSITY OF THE AEGEAN
0,00%	11,24%	0,950	UNIVERSITY OF WEST ATTICA
0,00%	89,85%	0,177	UNIVERSITY OF WESTERN MACEDONIA
0,00%	3,49%	1,228	UNIVERSITY OF THESSALIA
20,00%	40,51%	0,157	UNIVERSITY OF IOANNINA
100,00%	0,09%	2,082	UNIVERSITY OF CRETE
0,00%	6,59%	0,495	UNIVERSITY OF MACEDONIA
9,88%	14,22%	0,000	UNIVERSITY OF PATRAS
na	,00%	1,954	UNIVERSITY OF PIRAEUS
0,00%	69,60%	0,240	UNIVERSITY OF PELOPONNESE
na	0,00%	2,317	PANTEION UNIVERSITY OF POLIT. & SOCIAL SCIENCES
6,00%	40,59%	0,000	TECHNICAL UNIVERSITY OF CRETE
0,00%	93,63%	0,427	HAROKOPIO UNIVERSITY OF ATHENS
8,5308%	27,6362%	0,9812	UNIVERSITIES' MEAN
22,05%	31,78%	1,13	UNIVERSITIES' STANDARD DEVIATION
,00%	14,03%	0,55	MEDIAN
Binding expenditures/Total operational expenditures	Operational expenditures/Total Library expenditures	Books acquisition expenditures per capita	

.....ΣΤΑΤΙΣΤΙΚΑ ΣΤΟΙΧΕΙΑ ΑΚΑΔΗΜΑΪΚΩΝ ΒΙΒΛΙΟΘΗΚΩΝ 2022.....

ΔΑΠΑΝΕΣ ΒΙΒΛΙΟΘΗΚΗΣ

ΙΔΡΥΜΑ	Κόστος έντυπων περιόδ. εκδόσεων κατά κεφαλή	Κόστος πρόσκτησης ηλεκτρ. πηγών πληροφόρησης κατά κεφαλή	Κόστος πρόκτησης ηλεκτρονικών & έντυπων πηγών πληροφόρησης κατά κεφαλή
	(P60)	(P61)	(P62)
ΑΝΩΤΑΤΗ ΣΧΟΛΗ ΚΑΛΩΝ ΤΕΧΝΩΝ	0,005	8,713	13,407
ΑΝΩΤΑΤΗ ΣΧΟΛΗ ΠΑΙΔΑΓΩΓΙΚΗΣ ΚΑΙ ΤΕΧΝΟΛΟΓΙΚΗΣ ΕΚΠΑΙΔΕΥΣΗΣ (ΑΣΠΑΙΤΕ)	0,000	0,000	0,878
ΑΡΙΣΤΟΤΕΛΕΙΟ ΠΑΝΕΠΙΣΤΗΜΙΟ ΘΕΣΣΑΛΟΝΙΚΗΣ	0,085	9,970	11,820
ΓΕΩΠΟΝΙΚΟ ΠΑΝΕΠΙΣΤΗΜΙΟ ΑΘΗΝΩΝ	0,031	2,400	5,296
ΔΗΜΟΚΡΙΤΕΙΟ ΠΑΝΕΠΙΣΤΗΜΙΟ ΘΡΑΚΗΣ	0,229	1,990	2,764
ΔΙΕΘΝΕΣ ΠΑΝΕΠΙΣΤΗΜΙΟ ΤΗΣ ΕΛΛΑΔΟΣ	0,040	1,331	1,371
ΕΘΝΙΚΟ ΚΑΠΟΔΙΣΤΡΙΑΚΟ ΠΑΝΕΠΙΣΤΗΜΙΟ ΑΘΗΝΩΝ	0,276	6,016	7,891
ΕΘΝΙΚΟ ΜΕΤΣΟΒΙΟ ΠΟΛΥΤΕΧΝΕΙΟ	0,027	2,016	2,379
ΕΛΛΗΝΙΚΟ ΑΝΟΙΚΤΟ ΠΑΝΕΠΙΣΤΗΜΙΟ	0,035	6,883	6,923
ΕΛΛΗΝΙΚΟ ΜΕΣΟΓΕΙΑΚΟ ΠΑΝΕΠΙΣΤΗΜΙΟ	0,264	2,192	2,599
ΙΟΝΙΟ ΠΑΝΕΠΙΣΤΗΜΙΟ	0,000	0,000	0,825
ΟΙΚΟΝΟΜΙΚΟ ΠΑΝΕΠΙΣΤΗΜΙΟ ΑΘΗΝΩΝ	0,483	12,897	14,230
ΠΑΝΕΠΙΣΤΗΜΙΟ ΑΙΓΑΙΟΥ	0,796	3,285	4,081
ΠΑΝΕΠΙΣΤΗΜΙΟ ΔΥΤΙΚΗΣ ΑΤΤΙΚΗΣ	0,015	0,012	0,977
ΠΑΝΕΠΙΣΤΗΜΙΟ ΔΥΤΙΚΗΣ ΜΑΚΕΔΟΝΙΑΣ	0,000	0,000	0,177
ΠΑΝΕΠΙΣΤΗΜΙΟ ΘΕΣΣΑΛΙΑΣ	0,000	6,185	7,413
ΠΑΝΕΠΙΣΤΗΜΙΟ ΙΩΑΝΝΙΝΩΝ	0,050	0,000	0,207
ΠΑΝΕΠΙΣΤΗΜΙΟ ΚΡΗΤΗΣ	5,106	26,769	33,957
ΠΑΝΕΠΙΣΤΗΜΙΟ ΜΑΚΕΔΟΝΙΑΣ	1,246	9,376	11,117
ΠΑΝΕΠΙΣΤΗΜΙΟ ΠΑΤΡΩΝ	0,249	59,761	60,010
ΠΑΝΕΠΙΣΤΗΜΙΟ ΠΕΙΡΑΙΩΣ	0,000	0,000	1,954
ΠΑΝΕΠΙΣΤΗΜΙΟ ΠΕΛΟΠΟΝΝΗΣΟΥ	0,021	0,233	0,494
ΠΑΝΤΕΙΟ ΠΑΝΕΠΙΣΤΗΜΙΟ ΑΘΗΝΩΝ	0,000	1,782	4,099
ΠΟΛΥΤΕΧΝΕΙΟ ΚΡΗΤΗΣ	1,026	3,740	4,766
ΧΑΡΟΚΟΠΕΙΟ ΠΑΝΕΠΙΣΤΗΜΙΟ ΑΘΗΝΩΝ	0,000	0,000	0,427
ΜΕΣΗ ΤΙΜΗ ΠΑΝΕΠΙΣΤΗΜΙΑ	0,3994	6,6220	8,0026
ΤΥΠΙΚΗ ΑΠΟΚΛΙΣΗ ΠΑΝΕΠΙΣΤΗΜΙΑ	1,04	12,57	13,03
ΔΙΑΜΕΣΟΣ	0,03	2,19	4,08
	Books acquisition expenditures per capita	Electronic information resources acquisition expenditures per capita	Total acquisition expenditures (in print & electronic format) per capita

ΣΤΑΤΙΣΤΙΚΑ ΣΤΟΙΧΕΙΑ ΑΚΑΔΗΜΑΪΚΩΝ ΒΙΒΛΙΟΘΗΚΩΝ 2022

ΔΑΠΑΝΕΣ ΚΑΙ ΕΣΟΔΑ ΒΙΒΛΙΟΘΗΚΗΣ				
Συνολικές λειτουργικές δαπάνες κατά κεφαλή	Συνολικές δαπάνες κατά κεφαλή	Συνολικές δαπάνες Βιβλ./Συνολικές δαπάνες Ιδρύματος	Έσοδα Βιβλ. Από υπηρεσίες/ Συνολικά έσοδα Βιβλιοθήκης	
(P63)	(P64)	(P65)	(P66)	
11,363	24,770	0,016	0,043	ACADEMIC INSTITUTIONS
3,442	4,320	0,007	0,000	ATHENS SCHOOL OF FINE ARTS
0,532	12,352	0,029	0,067	SCHOOL OF PEDAGOGICAL AND TECHNOLOGICAL EDUCATION
0,056	5,352	0,012	0,015	ARISTOTLE UNIVERSITY OF THESSALONIKI
0,451	3,215	0,005	0,019	AGRICULTURAL UNIVERSITY OF ATHENS
0,035	1,407	0,005	0,000	DEMOCRITUS UNIVERSITY OF THRACE
3,611	11,503	na	0,005	INTERNATIONAL HELLENIC UNIVERSITY
1,660	4,039	0,010	0,000	NATIONAL & KAPODISTRIAN UNIVERSITY OF ATHENS
0,000	6,923	na		NATIONAL TECHNICAL UNIVERSITY OF ATHENS
0,124	2,723	0,894	0,002	HELLENIC OPEN UNIVERSITY
3,190	4,015	na	0,000	HELLENIC MEDITERRANEAN UNIVERSITY
0,000	14,230	na	0,000	IONION UNIVERSITY
0,844	4,925	0,007	0,000	ATHENS UNIVERSITY OF ECONOMICS & BUSINESS
0,124	1,101	na	0,000	UNIVERSITY OF THE AEGEAN
1,567	1,744	na	0,000	UNIVERSITY OF WEST ATTICA
0,268	7,681	0,015	0,004	UNIVERSITY OF WESTERN MACEDONIA
0,141	0,348	0,001	0,092	UNIVERSITY OF THESSALIA
0,030	33,988	0,013	0,004	UNIVERSITY OF IOANNINA
0,785	11,902	0,027	0,000	UNIVERSITY OF CRETE
9,947	69,957	1,003	0,016	UNIVERSITY OF MACEDONIA
0,000	1,954	na		UNIVERSITY OF PATRAS
1,131	1,626	0,005	0,000	UNIVERSITY OF PIRAEUS
0,000	4,099	0,048	0,000	UNIVERSITY OF PELOPONNESE
3,256	8,021	0,010	0,000	PANTEION UNIVERSITY OF POLIT. & SOCIAL SCIENCES
6,278	6,705	0,015	0,000	TECHNICAL UNIVERSITY OF CRETE
1,9534	9,9560	0,1178	0,0116	HAROKOPIO UNIVERSITY OF ATHENS
3,07	14,69	0,30	0,02	UNIVERSITIES' MEAN
0,53	4,92	0,01	0,00	UNIVERSITIES' STANDARD DEVIATION
				MEDIAN
Total operational expenditures per capita	Total library expenditures per capita	Total library expenditures/Total institution's expenditures	Library income from services/Total library income	

ΣΥΓΚΡΙΤΙΚΟΙ ΔΕΙΚΤΕΣ
ΑΚΑΔΗΜΑΪΚΩΝ ΒΙΒΛΙΟΘΗΚΩΝ
2021-2022

..... ΣΤΑΤΙΣΤΙΚΑ ΣΤΟΙΧΕΙΑ ΑΚΑΔΗΜΑΪΚΩΝ ΒΙΒΛΙΟΘΗΚΩΝ 2022.....

ΠΟΙΟΤΗΤΑ ΚΑΙ ΧΡΗΣΗ ΣΥΛΛΟΓΗΣ

	Δανεισμοί υλικού συλλογής κατά κεφαλή 2021	Δανεισμοί υλικού συλλογής κατά κεφαλή 2022 (P34)	ΔΙΑΦΟΡΑ
ΙΔΡΥΜΑ			
ΑΝΩΤΑΤΗ ΣΧΟΛΗ ΚΑΛΩΝ ΤΕΧΝΩΝ	3,36	4,66	1,30
ΑΝΩΤΑΤΗ ΣΧΟΛΗ ΠΑΙΔΑΓΩΓΙΚΗΣ ΚΑΙ ΤΕΧΝΟΛΟΓΙΚΗΣ ΕΚΠΑΙΔΕΥΣΗΣ (ΑΣΠΑΙΤΕ)	0,09	0,28	0,19
ΑΡΙΣΤΟΤΕΛΕΙΟ ΠΑΝΕΠΙΣΤΗΜΙΟ ΘΕΣΣΑΛΟΝΙΚΗΣ	1,15	2,54	1,39
ΓΕΩΠΟΝΙΚΟ ΠΑΝΕΠΙΣΤΗΜΙΟ ΑΘΗΝΩΝ	0,25	0,35	0,09
ΔΗΜΟΚΡΙΤΕΙΟ ΠΑΝΕΠΙΣΤΗΜΙΟ ΘΡΑΚΗΣ	0,78	1,03	0,26
ΔΙΕΘΝΕΣ ΠΑΝΕΠΙΣΤΗΜΙΟ ΤΗΣ ΕΛΛΑΔΟΣ	0,07	0,14	0,07
ΕΘΝΙΚΟ ΚΑΠΟΔΙΣΤΡΙΑΚΟ ΠΑΝΕΠΙΣΤΗΜΙΟ ΑΘΗΝΩΝ	0,74	1,38	0,64
ΕΘΝΙΚΟ ΜΕΤΣΟΒΙΟ ΠΟΛΥΤΕΧΝΕΙΟ	0,26	0,49	0,22
ΕΛΛΗΝΙΚΟ ΑΝΟΙΚΤΟ ΠΑΝΕΠΙΣΤΗΜΙΟ	0,12	0,09	-0,03
ΕΛΛΗΝΙΚΟ ΜΕΣΟΓΕΙΑΚΟ ΠΑΝΕΠΙΣΤΗΜΙΟ	0,11	0,21	0,11
ΙΟΝΙΟ ΠΑΝΕΠΙΣΤΗΜΙΟ	0,28	0,43	0,15
ΟΙΚΟΝΟΜΙΚΟ ΠΑΝΕΠΙΣΤΗΜΙΟ ΑΘΗΝΩΝ	0,23	0,36	0,13
ΠΑΝΕΠΙΣΤΗΜΙΟ ΑΙΓΑΙΟΥ	0,34	0,58	0,24
ΠΑΝΕΠΙΣΤΗΜΙΟ ΔΥΤΙΚΗΣ ΑΤΤΙΚΗΣ	0,23	0,37	0,14
ΠΑΝΕΠΙΣΤΗΜΙΟ ΔΥΤΙΚΗΣ ΜΑΚΕΔΟΝΙΑΣ	0,51	0,38	-0,13
ΠΑΝΕΠΙΣΤΗΜΙΟ ΘΕΣΣΑΛΙΑΣ	0,22	0,44	0,21
ΠΑΝΕΠΙΣΤΗΜΙΟ ΙΩΑΝΝΙΝΩΝ	0,60	0,89	0,29
ΠΑΝΕΠΙΣΤΗΜΙΟ ΚΡΗΤΗΣ	0,22	1,89	1,67
ΠΑΝΕΠΙΣΤΗΜΙΟ ΜΑΚΕΔΟΝΙΑΣ	0,89	1,69	0,80
ΠΑΝΕΠΙΣΤΗΜΙΟ ΠΑΤΡΩΝ	0,19	12,79	12,60
ΠΑΝΕΠΙΣΤΗΜΙΟ ΠΕΙΡΑΙΩΣ	0,10	0,14	0,04
ΠΑΝΕΠΙΣΤΗΜΙΟ ΠΕΛΟΠΟΝΝΗΣΟΥ	0,17	0,35	0,18
ΠΑΝΤΕΙΟ ΠΑΝΕΠΙΣΤΗΜΙΟ ΑΘΗΝΩΝ	0,75	1,18	0,44
ΠΟΛΥΤΕΧΝΕΙΟ ΚΡΗΤΗΣ	0,75	1,90	1,15
ΧΑΡΟΚΟΠΕΙΟ ΠΑΝΕΠΙΣΤΗΜΙΟ ΑΘΗΝΩΝ	0,20	0,39	0,19
ΜΕΣΗ ΤΙΜΗ ΑΕΙ	0,50	1,40	0,89
ΤΥΠΙΚΗ ΑΠΟΚΛΙΣΗ ΑΕΙ	0,67	2,58	2,49
ΔΙΑΜΕΣΟΣ	0,25	0,44	0,21

.....STATISTICAL DATA OF GREEK ACADEMIC LIBRARIES 2022.....

ΠΟΙΟΤΗΤΑ ΚΑΙ ΧΡΗΣΗ ΣΥΛΛΟΓΗΣ

Τρέχουσες έντυπες συνδρομές περιοδικών/ΔΕΠ 2021	Τρέχουσες έντυπες συνδρομές περιοδικών/ΔΕΠ 2022 (P24)	ΔΙΑΦΟΡΑ	
0,37	0,30	-0,06	ATHENS SCHOOL OF FINE ARTS
0,00	0,00	0,00	SCHOOL OF PEDAGOGICAL AND TECHNOLOGICAL EDUCATION
0,02	0,04	0,02	ARISTOTLE UNIVERSITY OF THESSALONIKI
0,13	0,12	0,00	AGRICULTURAL UNIVERSITY OF ATHENS
0,06	0,05	0,00	DEMOCRITUS UNIVERSITY OF THRACE
0,03	0,04	0,00	INTERNATIONAL HELLENIC UNIVERSITY
0,02	0,02	0,00	NATIONAL & KAPODISTRIAN UNIVERSITY OF ATHENS
0,00	0,01	0,00	NATIONAL TECHNICAL UNIVERSITY OF ATHENS
0,71	0,61	-0,09	HELLENIC OPEN UNIVERSITY
0,02	0,04	0,02	HELLENIC MEDITERRANEAN UNIVERSITY
0,00	0,00	0,00	IONIAN UNIVERSITY
0,18	0,48	0,30	ATHENS UNIVERSITY OF ECONOMICS & BUSINESS
0,20	0,06	-0,14	UNIVERSITY OF THE AEGEAN
0,01	0,01	0,00	UNIVERSITY OF WEST ATTICA
1,00	108,84	107,84	UNIVERSITY OF WESTERN MACEDONIA
0,07	0,08	0,01	UNIVERSITY OF THESSALIA
0,02	0,02	0,00	UNIVERSITY OF IOANNINA
0,68	0,51	-0,18	UNIVERSITY OF CRETE
0,14	0,11	-0,03	UNIVERSITY OF MACEDONIA
0,02	0,02	0,00	UNIVERSITY OF PATRAS
0,00	0,00	0,00	UNIVERSITY OF PIRAEUS
0,01	0,02	0,00	UNIVERSITY OF PELOPONNESE
0,13	0,13	0,00	PANTEION UNIVERSITY OF POLIT. & SOCIAL SCIENCES
0,09	0,11	0,02	TECHNICAL UNIVERSITY OF CRETE
0,00	0,00	0,00	HAROKOPIO UNIVERSITY OF ATHENS
0,16	4,46	4,31	UNIVERSITIES' MEAN
0,26	21,75	21,57	UNIVERSITIES' STANDARD DEVIATION
0,03	0,04	0,00	MEDIAN

.....ΣΤΑΤΙΣΤΙΚΑ ΣΤΟΙΧΕΙΑ ΑΚΑΔΗΜΑΪΚΩΝ ΒΙΒΛΙΟΘΗΚΩΝ 2022

ΙΔΡΥΜΑ	Μονογραφίες που εισήλθαν στο έτος κατά κεφαλή 2021	Μονογραφίες που εισήλθαν στο έτος κατά κεφαλή 2022 (P37)	ΔΙΑΦΟΡΑ
ΑΝΩΤΑΤΗ ΣΧΟΛΗ ΚΑΛΩΝ ΤΕΧΝΩΝ	0,71	1,00	0,28
ΑΝΩΤΑΤΗ ΣΧΟΛΗ ΠΑΙΔΑΓΩΓΙΚΗΣ ΚΑΙ ΤΕΧΝΟΛΟΓΙΚΗΣ ΕΚΠΑΙΔΕΥΣΗΣ (ΑΣΠΑΙΤΕ)	0,08	0,13	0,05
ΑΡΙΣΤΟΤΕΛΕΙΟ ΠΑΝΕΠΙΣΤΗΜΙΟ ΘΕΣΣΑΛΟΝΙΚΗΣ	0,30	0,58	0,28
ΓΕΩΠΟΝΙΚΟ ΠΑΝΕΠΙΣΤΗΜΙΟ ΑΘΗΝΩΝ	0,10	0,09	-0,01
ΔΗΜΟΚΡΙΤΕΙΟ ΠΑΝΕΠΙΣΤΗΜΙΟ ΘΡΑΚΗΣ	0,32	0,13	-0,20
ΔΙΕΘΝΕΣ ΠΑΝΕΠΙΣΤΗΜΙΟ ΤΗΣ ΕΛΛΑΔΟΣ	0,03	0,04	0,01
ΕΘΝΙΚΟ ΚΑΠΟΔΙΣΤΡΙΑΚΟ ΠΑΝΕΠΙΣΤΗΜΙΟ ΑΘΗΝΩΝ	0,20	0,24	0,04
ΕΘΝΙΚΟ ΜΕΤΣΟΒΙΟ ΠΟΛΥΤΕΧΝΕΙΟ	0,12	0,11	-0,01
ΕΛΛΗΝΙΚΟ ΑΝΟΙΚΤΟ ΠΑΝΕΠΙΣΤΗΜΙΟ	0,07	0,02	-0,05
ΕΛΛΗΝΙΚΟ ΜΕΣΟΓΕΙΑΚΟ ΠΑΝΕΠΙΣΤΗΜΙΟ	0,04	0,06	0,02
ΙΟΝΙΟ ΠΑΝΕΠΙΣΤΗΜΙΟ	0,05	0,06	0,00
ΟΙΚΟΝΟΜΙΚΟ ΠΑΝΕΠΙΣΤΗΜΙΟ ΑΘΗΝΩΝ	0,07	0,09	0,02
ΠΑΝΕΠΙΣΤΗΜΙΟ ΑΙΓΑΙΟΥ	0,14	0,18	0,04
ΠΑΝΕΠΙΣΤΗΜΙΟ ΔΥΤΙΚΗΣ ΑΤΤΙΚΗΣ	0,07	0,07	-0,01
ΠΑΝΕΠΙΣΤΗΜΙΟ ΔΥΤΙΚΗΣ ΜΑΚΕΔΟΝΙΑΣ	0,10	0,18	0,08
ΠΑΝΕΠΙΣΤΗΜΙΟ ΘΕΣΣΑΛΙΑΣ	0,10	0,12	0,02
ΠΑΝΕΠΙΣΤΗΜΙΟ ΙΩΑΝΝΙΝΩΝ	0,18	0,17	-0,01
ΠΑΝΕΠΙΣΤΗΜΙΟ ΚΡΗΤΗΣ	0,87	0,94	0,06
ΠΑΝΕΠΙΣΤΗΜΙΟ ΜΑΚΕΔΟΝΙΑΣ	0,08	0,08	0,00
ΠΑΝΕΠΙΣΤΗΜΙΟ ΠΑΤΡΩΝ	2,08	12,82	10,74
ΠΑΝΕΠΙΣΤΗΜΙΟ ΠΕΙΡΑΙΩΣ	1,08	0,13	-0,94
ΠΑΝΕΠΙΣΤΗΜΙΟ ΠΕΛΟΠΟΝΝΗΣΟΥ	0,18	0,13	-0,05
ΠΑΝΤΕΙΟ ΠΑΝΕΠΙΣΤΗΜΙΟ ΑΘΗΝΩΝ	0,20	0,22	0,02
ΠΟΛΥΤΕΧΝΕΙΟ ΚΡΗΤΗΣ	0,06	0,06	0,00
ΧΑΡΟΚΟΠΕΙΟ ΠΑΝΕΠΙΣΤΗΜΙΟ ΑΘΗΝΩΝ	0,25	0,25	0,00
ΜΕΣΗ ΤΙΜΗ ΠΑΝΕΠΙΣΤΗΜΙΑ	0,30	0,72	0,42
ΤΥΠΙΚΗ ΑΠΟΚΛΙΣΗ ΠΑΝΕΠΙΣΤΗΜΙΑ	0,46	2,53	2,16
ΔΙΑΜΕΣΟΣ	0,12	0,13	0,01

.....STATISTICAL DATA OF GREEK ACADEMIC LIBRARIES 2022

Ηλεκτρ. περιόδ. /έντυπες περιόδ. εκδόσεις 2021	Ηλεκτρ. περιόδ. /έντυπες περιόδ. εκδόσεις 2022	ΔΙΑΦΟΡΑ	
	(P29)		ACADEMIC INSTITUTIONS
0,22	0,31	0,09	ATHENS SCHOOL OF FINE ARTS
na	na	na	SCHOOL OF PEDAGOGICAL AND TECHNOLOGICAL EDUCATION
4,00	2,02	-1,98	ARISTOTLE UNIVERSITY OF THESSALONIKI
0,54	0,54	0,00	AGRICULTURAL UNIVERSITY OF ATHENS
0,32	0,31	0,00	DEMOCRITUS UNIVERSITY OF THRACE
0,18	0,24	0,06	INTERNATIONAL HELLENIC UNIVERSITY
0,00	0,93	0,93	NATIONAL & KAPODISTRIAN UNIVERSITY OF ATHENS
0,00	0,33	0,33	NATIONAL TECHNICAL UNIVERSITY OF ATHENS
0,62	0,56	-0,07	HELLENIC OPEN UNIVERSITY
1,20	0,50	-0,70	HELLENIC MEDITERRANEAN UNIVERSITY
na	na	na	IONION UNIVERSITY
0,36	1,04	0,68	ATHENS UNIVERSITY OF ECONOMICS & BUSINESS
0,14	0,43	0,30	UNIVERSITY OF THE AEGEAN
0,56	0,67	0,11	UNIVERSITY OF WEST ATTICA
0,00	0,00	0,00	UNIVERSITY OF WESTERN MACEDONIA
122,67	140,47	17,80	UNIVERSITY OF THESSALIA
0,00	0,00	0,00	UNIVERSITY OF IOANNINA
0,22	0,22	0,00	UNIVERSITY OF CRETE
0,67	0,79	0,11	UNIVERSITY OF MACEDONIA
0,12	0,12	0,00	UNIVERSITY OF PATRAS
na	na	na	UNIVERSITY OF PIRAEUS
0,00	0,17	0,17	UNIVERSITY OF PELOPONNESE
0,00	0,00	0,00	PANTEION UNIVERSITY OF POLIT. & SOCIAL SCIENCES
0,16	0,18	0,02	TECHNICAL UNIVERSITY OF CRETE
na	na	na	HAROKOPIO UNIVERSITY OF ATHENS
6,28	7,13	0,85	UNIVERSITIES' MEAN
26,68	30,55	3,92	UNIVERSITIES' STANDARD DEVIATION
0,22	0,33	0,02	MEDIAN
Electronic serials/serials in print format 2021	Electronic serials/serials in print format 2022	Change 2021/2022	

STATISTICAL DATA OF GREEK ACADEMIC LIBRARIES 2022

ΔΙΑΘΕΣΙΜΟΤΗΤΑ ΥΛΙΚΟΥ

Σχέση αιτήσεων διαδανεισμού χρηστών Βιβλ/αιτήσεις διαδανεισμού από άλλες Βιβλ. 2021	Σχέση αιτήσεων διαδανεισμού χρηστών Βιβλ/αιτήσεις διαδανεισμού από άλλες Βιβλ. 2022 (P46)	ΔΙΑΦΟΡΑ	
0,50	0,39	-0,11	ATHENS SCHOOL OF FINE ARTS
2,45	0,71	-1,74	SCHOOL OF PEDAGOGICAL AND TECHNOLOGICAL EDUCATION
0,34	0,51	0,17	ARISTOTLE UNIVERSITY OF THESSALONIKI
0,75	1,00	0,25	AGRICULTURAL UNIVERSITY OF ATHENS
0,41	1,00	0,59	DEMOCRITUS UNIVERSITY OF THRACE
2,72	4,15	1,42	INTERNATIONAL HELLENIC UNIVERSITY
0,74	0,12	-0,62	NATIONAL & KAPODISTRIAN UNIVERSITY OF ATHENS
2,12	1,20	-0,92	NATIONAL TECHNICAL UNIVERSITY OF ATHENS
15,74	33,89	18,15	HELLENIC OPEN UNIVERSITY
5,13	4,42	-0,71	HELLENIC MEDITERRANEAN UNIVERSITY
1,16	1,00	-0,16	IONION UNIVERSITY
0,30	1,71	1,41	ATHENS UNIVERSITY OF ECONOMICS & BUSINESS
2,74	4,38	1,63	UNIVERSITY OF THE AEGEAN
1,31	1,16	-0,16	UNIVERSITY OF WEST ATTICA
3,16	1,12	-2,04	UNIVERSITY OF WESTERN MACEDONIA
1,33	2,35	1,01	UNIVERSITY OF THESSALIA
0,60	0,73	0,13	UNIVERSITY OF IOANNINA
0,72	0,58	-0,14	UNIVERSITY OF CRETE
9,91	3,51	-6,40	UNIVERSITY OF MACEDONIA
3,18	2,05	-1,13	UNIVERSITY OF PATRAS
0,58	1,47	0,89	UNIVERSITY OF PIRAEUS
3,46	7,29	3,83	UNIVERSITY OF PELOPONNESE
0,43	0,58	0,16	PANTEION UNIVERSITY OF POLIT. & SOCIAL SCIENCES
6,40	0,83	-5,57	TECHNICAL UNIVERSITY OF CRETE
4,00	0,40	-3,60	HAROKOPIO UNIVERSITY OF ATHENS
2,81	3,06	0,25	UNIVERSITIES' MEAN
3,52	6,65	4,31	UNIVERSITIES' STANDARD DEVIATION
1,33	1,12	-0,11	MEDIAN

ΣΤΑΤΙΣΤΙΚΑ ΣΤΟΙΧΕΙΑ ΑΚΑΔΗΜΑΪΚΩΝ ΒΙΒΛΙΟΘΗΚΩΝ 2022

ΥΛΙΚΟΤΕΧΝΙΚΗ ΥΠΟΔΟΜΗ

ΙΔΡΥΜΑ	Διαθέσιμες θέσεις αναγνώστηριού κατά κεφαλή 2021	Διαθέσιμες θέσεις αναγνώστηριού κατά κεφαλή 2022 (P49)	ΔΙΑΦΟΡΑ
ΑΝΩΤΑΤΗ ΣΧΟΛΗ ΚΑΛΩΝ ΤΕΧΝΩΝ	0,07	0,05	-0,02
ΑΝΩΤΑΤΗ ΣΧΟΛΗ ΠΑΙΔΑΓΩΓΙΚΗΣ ΚΑΙ ΤΕΧΝΟΛΟΓΙΚΗΣ ΕΚΠΑΙΔΕΥΣΗΣ (ΑΣΠΑΙΤΕ)	0,02	0,02	0,00
ΑΡΙΣΤΟΤΕΛΕΙΟ ΠΑΝΕΠΙΣΤΗΜΙΟ ΘΕΣΣΑΛΟΝΙΚΗΣ	0,03	0,06	0,03
ΓΕΩΠΟΝΙΚΟ ΠΑΝΕΠΙΣΤΗΜΙΟ ΑΘΗΝΩΝ	0,01	0,02	0,01
ΔΗΜΟΚΡΙΤΕΙΟ ΠΑΝΕΠΙΣΤΗΜΙΟ ΘΡΑΚΗΣ	0,03	0,03	0,00
ΔΙΕΘΝΕΣ ΠΑΝΕΠΙΣΤΗΜΙΟ ΤΗΣ ΕΛΛΑΔΟΣ	0,01	0,01	0,00
ΕΘΝΙΚΟ ΚΑΠΟΔΙΣΤΡΙΑΚΟ ΠΑΝΕΠΙΣΤΗΜΙΟ ΑΘΗΝΩΝ	0,03	0,03	0,00
ΕΘΝΙΚΟ ΜΕΤΣΟΒΙΟ ΠΟΛΥΤΕΧΝΕΙΟ	0,00	0,03	0,03
ΕΛΛΗΝΙΚΟ ΑΝΟΙΚΤΟ ΠΑΝΕΠΙΣΤΗΜΙΟ	0,00	0,00	0,00
ΕΛΛΗΝΙΚΟ ΜΕΣΟΓΕΙΑΚΟ ΠΑΝΕΠΙΣΤΗΜΙΟ	0,01	0,01	0,00
ΙΟΝΙΟ ΠΑΝΕΠΙΣΤΗΜΙΟ	0,00	0,02	0,02
ΟΙΚΟΝΟΜΙΚΟ ΠΑΝΕΠΙΣΤΗΜΙΟ ΑΘΗΝΩΝ	0,02	0,02	0,00
ΠΑΝΕΠΙΣΤΗΜΙΟ ΑΙΓΑΙΟΥ	0,01	0,01	0,00
ΠΑΝΕΠΙΣΤΗΜΙΟ ΔΥΤΙΚΗΣ ΑΤΤΙΚΗΣ	0,01	0,01	0,00
ΠΑΝΕΠΙΣΤΗΜΙΟ ΔΥΤΙΚΗΣ ΜΑΚΕΔΟΝΙΑΣ	0,01	0,00	-0,01
ΠΑΝΕΠΙΣΤΗΜΙΟ ΘΕΣΣΑΛΙΑΣ	0,02	0,02	0,00
ΠΑΝΕΠΙΣΤΗΜΙΟ ΙΩΑΝΝΙΝΩΝ	0,02	0,02	-0,01
ΠΑΝΕΠΙΣΤΗΜΙΟ ΚΡΗΤΗΣ	0,03	0,04	0,00
ΠΑΝΕΠΙΣΤΗΜΙΟ ΜΑΚΕΔΟΝΙΑΣ	0,01	0,02	0,01
ΠΑΝΕΠΙΣΤΗΜΙΟ ΠΑΤΡΩΝ	0,03	1,20	1,17
ΠΑΝΕΠΙΣΤΗΜΙΟ ΠΕΙΡΑΙΩΣ	0,01	0,01	0,00
ΠΑΝΕΠΙΣΤΗΜΙΟ ΠΕΛΟΠΟΝΝΗΣΟΥ	0,01	0,01	0,00
ΠΑΝΤΕΙΟ ΠΑΝΕΠΙΣΤΗΜΙΟ ΑΘΗΝΩΝ	0,01	0,01	0,00
ΠΟΛΥΤΕΧΝΕΙΟ ΚΡΗΤΗΣ	0,03	0,02	-0,01
ΧΑΡΟΚΟΠΕΙΟ ΠΑΝΕΠΙΣΤΗΜΙΟ ΑΘΗΝΩΝ	0,00	0,03	0,03
ΜΕΣΗ ΤΙΜΗ ΠΑΝΕΠΙΣΤΗΜΙΑ	0,02	0,07	0,05
ΤΥΠΙΚΗ ΑΠΟΚΛΙΣΗ ΠΑΝΕΠΙΣΤΗΜΙΑ	0,01	0,24	0,23
ΔΙΑΜΕΣΟΣ	0,01	0,02	0,00

.....STATISTICAL DATA OF GREEK ACADEMIC LIBRARIES 2022.....

ΥΛΙΚΟΤΕΧΝΙΚΗ ΥΠΟΔΟΜΗ

Διαθέσιμες θέσεις εργασίας σε Η/Υ για τους χρήστες κατά κεφαλή 2021	Διαθέσιμες θέσεις εργασίας σε Η/Υ για τους χρήστες κατά κεφαλή 2022 (P50)	ΔΙΑΦΟΡΑ	
0,007	0,007	0,000	ATHENS SCHOOL OF FINE ARTS
0,007	0,005	-0,002	SCHOOL OF PEDAGOGICAL AND TECHNOLOGICAL EDUCATION
0,003	0,006	0,002	ARISTOTLE UNIVERSITY OF THESSALONIKI
0,004	0,004	0,000	AGRICULTURAL UNIVERSITY OF ATHENS
0,003	0,003	0,000	DEMOCRITUS UNIVERSITY OF THRACE
0,001	0,001	0,000	INTERNATIONAL HELLENIC UNIVERSITY
0,003	0,003	0,000	NATIONAL & KAPODISTRIAN UNIVERSITY OF ATHENS
0,000	0,001	0,001	NATIONAL TECHNICAL UNIVERSITY OF ATHENS
0,000	0,000	0,000	HELLENIC OPEN UNIVERSITY
0,000	0,001	0,000	HELLENIC MEDITERRANEAN UNIVERSITY
0,000	0,003	0,003	IONION UNIVERSITY
0,002	0,002	0,000	ATHENS UNIVERSITY OF ECONOMICS & BUSINESS
0,002	0,002	0,000	UNIVERSITY OF THE AEGEAN
0,001	0,002	0,000	UNIVERSITY OF WEST ATTICA
0,003	0,004	0,001	UNIVERSITY OF WESTERN MACEDONIA
0,002	0,002	0,000	UNIVERSITY OF THESSALIA
0,000	0,002	0,002	UNIVERSITY OF IOANNINA
0,008	0,009	0,001	UNIVERSITY OF CRETE
0,001	0,002	0,000	UNIVERSITY OF MACEDONIA
0,004	0,171	0,168	UNIVERSITY OF PATRAS
0,001	0,001	0,000	UNIVERSITY OF PIRAEUS
0,003	0,003	0,000	UNIVERSITY OF PELOPONNESE
0,001	0,000	0,000	PANTEION UNIVERSITY OF POLIT. & SOCIAL SCIENCES
0,004	0,004	0,000	TECHNICAL UNIVERSITY OF CRETE
0,001	0,001	0,000	HAROKOPIO UNIVERSITY OF ATHENS
0,002	0,010	0,007	UNIVERSITIES' MEAN
0,002	0,034	0,033	UNIVERSITIES' STANDARD DEVIATION
0,002	0,002	0,000	MEDIAN

..... ΣΤΑΤΙΣΤΙΚΑ ΣΤΟΙΧΕΙΑ ΑΚΑΔΗΜΑΪΚΩΝ ΒΙΒΛΙΟΘΗΚΩΝ 2022.....

ΠΡΟΣΩΠΙΚΟ ΚΑΙ ΠΟΙΟΤΗΤΑ ΠΛΗΡΟΦΟΡΙΑΚΩΝ ΥΠΗΡΕΣΙΩΝ

	Προσωπικό κατά κεφαλή 2021	Προσωπικό κατά κεφαλή 2022 (P51)	ΔΙΑΦΟΡΑ
ΙΔΡΥΜΑ			
ΑΝΩΤΑΤΗ ΣΧΟΛΗ ΚΑΛΩΝ ΤΕΧΝΩΝ	0,009	0,005	-0,003
ΑΝΩΤΑΤΗ ΣΧΟΛΗ ΠΑΙΔΑΓΩΓΙΚΗΣ ΚΑΙ ΤΕΧΝΟΛΟΓΙΚΗΣ ΕΚΠΑΙΔΕΥΣΗΣ (ΑΣΠΑΙΤΕ)	0,001	0,001	0,000
ΑΡΙΣΤΟΤΕΛΕΙΟ ΠΑΝΕΠΙΣΤΗΜΙΟ ΘΕΣΣΑΛΟΝΙΚΗΣ	0,002	0,002	0,001
ΓΕΩΠΟΝΙΚΟ ΠΑΝΕΠΙΣΤΗΜΙΟ ΑΘΗΝΩΝ	0,001	0,001	0,000
ΔΗΜΟΚΡΙΤΕΙΟ ΠΑΝΕΠΙΣΤΗΜΙΟ ΘΡΑΚΗΣ	0,001	0,001	0,000
ΔΙΕΘΝΕΣ ΠΑΝΕΠΙΣΤΗΜΙΟ ΤΗΣ ΕΛΛΑΔΟΣ	0,000	0,000	0,000
ΕΘΝΙΚΟ ΚΑΠΟΔΙΣΤΡΙΑΚΟ ΠΑΝΕΠΙΣΤΗΜΙΟ ΑΘΗΝΩΝ	0,001	0,001	0,000
ΕΘΝΙΚΟ ΜΕΤΣΟΒΙΟ ΠΟΛΥΤΕΧΝΕΙΟ	0,001	0,001	0,000
ΕΛΛΗΝΙΚΟ ΑΝΟΙΚΤΟ ΠΑΝΕΠΙΣΤΗΜΙΟ	0,000	0,000	0,000
ΕΛΛΗΝΙΚΟ ΜΕΣΟΓΕΙΑΚΟ ΠΑΝΕΠΙΣΤΗΜΙΟ	0,001	0,001	0,000
ΙΟΝΙΟ ΠΑΝΕΠΙΣΤΗΜΙΟ	0,001	0,001	0,000
ΟΙΚΟΝΟΜΙΚΟ ΠΑΝΕΠΙΣΤΗΜΙΟ ΑΘΗΝΩΝ	0,001	0,001	0,000
ΠΑΝΕΠΙΣΤΗΜΙΟ ΔΙΓΑΙΟΥ	0,001	0,001	0,000
ΠΑΝΕΠΙΣΤΗΜΙΟ ΔΥΤΙΚΗΣ ΑΤΤΙΚΗΣ	0,000	0,000	0,000
ΠΑΝΕΠΙΣΤΗΜΙΟ ΔΥΤΙΚΗΣ ΜΑΚΕΔΟΝΙΑΣ	0,001	0,001	0,000
ΠΑΝΕΠΙΣΤΗΜΙΟ ΘΕΣΣΑΛΙΑΣ	0,001	0,001	0,000
ΠΑΝΕΠΙΣΤΗΜΙΟ ΙΩΑΝΝΙΝΩΝ	0,001	0,001	0,000
ΠΑΝΕΠΙΣΤΗΜΙΟ ΚΡΗΤΗΣ	0,002	0,002	0,000
ΠΑΝΕΠΙΣΤΗΜΙΟ ΜΑΚΕΔΟΝΙΑΣ	0,002	0,002	0,000
ΠΑΝΕΠΙΣΤΗΜΙΟ ΠΑΤΡΩΝ	0,001	0,026	0,025
ΠΑΝΕΠΙΣΤΗΜΙΟ ΠΕΙΡΑΙΩΣ	0,000	0,000	0,000
ΠΑΝΕΠΙΣΤΗΜΙΟ ΠΕΛΟΠΟΝΝΗΣΟΥ	0,001	0,001	0,000
ΠΑΝΤΕΙΟ ΠΑΝΕΠΙΣΤΗΜΙΟ ΑΘΗΝΩΝ	0,001	0,001	0,000
ΠΟΛΥΤΕΧΝΕΙΟ ΚΡΗΤΗΣ	0,001	0,001	0,000
ΧΑΡΟΚΟΠΕΙΟ ΠΑΝΕΠΙΣΤΗΜΙΟ ΑΘΗΝΩΝ	0,001	0,001	0,000
ΜΕΣΗ ΤΙΜΗ ΠΑΝΕΠΙΣΤΗΜΙΑ	0,001	0,002	0,001
ΤΥΠΙΚΗ ΑΠΟΚΛΙΣΗ ΠΑΝΕΠΙΣΤΗΜΙΑ	0,002	0,005	0,005
ΔΙΑΜΕΣΟΣ	0,001	0,001	0,000

.....STATISTICAL DATA OF GREEK ACADEMIC LIBRARIES 2022.....

ΠΡΟΣΩΠΙΚΟ ΚΑΙ ΠΟΙΟΤΗΤΑ ΠΛΗΡΟΦΟΡΙΑΚΩΝ ΥΠΗΡΕΣΙΩΝ

Βιβλιοθηκονόμου/ Συνολικό προσωπικό 2021	Βιβλιοθηκονόμου/ Συνολικό προσωπικό 2022 (P4)	ΔΙΑΦΟΡΑ	
0,80	0,89	0,09	ATHENS SCHOOL OF FINE ARTS
0,50	0,50	0,00	SCHOOL OF PEDAGOGICAL AND TECHNOLOGICAL EDUCATION
0,69	0,71	0,02	ARISTOTLE UNIVERSITY OF THESSALONIKI
0,63	0,63	0,00	AGRICULTURAL UNIVERSITY OF ATHENS
0,50	0,60	0,10	DEMOCRITUS UNIVERSITY OF THRACE
0,87	0,86	-0,01	INTERNATIONAL HELLENIC UNIVERSITY
0,82	0,79	-0,03	NATIONAL & KAPODISTRIAN UNIVERSITY OF ATHENS
0,67	0,67	0,00	NATIONAL TECHNICAL UNIVERSITY OF ATHENS
0,00	0,00	0,00	HELLENIC OPEN UNIVERSITY
0,50	0,44	-0,06	HELLENIC MEDITERRANEAN UNIVERSITY
1,00	1,00	0,00	IONION UNIVERSITY
0,64	0,64	0,00	ATHENS UNIVERSITY OF ECONOMICS & BUSINESS
0,75	0,77	0,02	UNIVERSITY OF THE AEGEAN
0,73	0,77	0,05	UNIVERSITY OF WEST ATTICA
0,82	0,75	-0,07	UNIVERSITY OF WESTERN MACEDONIA
0,77	0,72	-0,05	UNIVERSITY OF THESSALIA
0,76	0,86	0,10	UNIVERSITY OF IOANNINA
0,22	0,21	0,00	UNIVERSITY OF CRETE
0,92	0,92	0,00	UNIVERSITY OF MACEDONIA
0,75	0,73	-0,02	UNIVERSITY OF PATRAS
1,00	1,00	0,00	UNIVERSITY OF PIRAEUS
0,47	0,47	0,00	UNIVERSITY OF PELOPONNESE
1,00	1,00	0,00	PANTEION UNIVERSITY OF POLIT. & SOCIAL SCIENCES
0,60	0,80	0,20	TECHNICAL UNIVERSITY OF CRETE
1,00	1,00	0,00	HAROKOPIO UNIVERSITY OF ATHENS
0,70	0,71	0,01	UNIVERSITIES' MEAN
0,24	0,24	0,06	UNIVERSITIES' STANDARD DEVIATION
0,75	0,75	0,00	MEDIAN

STATISTICAL DATA OF GREEK ACADEMIC LIBRARIES 2022

ΛΑΠΑΝΕΣ ΒΙΒΛΙΟΘΗΚΗΣ

Κόστος πρόσκτησης ηλεκτρ. πηγών πληροφόρησης/ κόστος έντυπων περιοδ. εκδόσεων 2021	Κόστος πρόσκτησης ηλεκτρ. πηγών πληροφόρησης/ κόστος έντυπων περιοδ. εκδόσεων 2022	ΔΙΑΦΟΡΑ	
	(P58)		
1,38	1603,22	1601,84	ATHENS SCHOOL OF FINE ARTS
na	na	na	SCHOOL OF PEDAGOGICAL AND TECHNOLOGICAL EDUCATION
127,70	117,53	-10,17	ARISTOTLE UNIVERSITY OF THESSALONIKI
28,89	76,20	47,30	AGRICULTURAL UNIVERSITY OF ATHENS
16,53	8,70	-7,83	DEMOCRITUS UNIVERSITY OF THRACE
43,60	32,99	-10,61	INTERNATIONAL HELLENIC UNIVERSITY
0,00	21,82	21,82	NATIONAL & KAPODISTRIAN UNIVERSITY OF ATHENS
36,59	73,76	37,17	NATIONAL TECHNICAL UNIVERSITY OF ATHENS
0,23	199,04	198,82	HELLENIC OPEN UNIVERSITY
5,10	8,30	3,19	HELLENIC MEDITERRANEAN UNIVERSITY
na	na	na	IONION UNIVERSITY
32,29	26,70	-5,59	ATHENS UNIVERSITY OF ECONOMICS & BUSINESS
4,13	4,13	0,00	UNIVERSITY OF THE AEGEAN
0,00	0,76	0,76	UNIVERSITY OF WEST ATTICA
0,00	na	na	UNIVERSITY OF WESTERN MACEDONIA
12,79	na	na	UNIVERSITY OF THESSALIA
9,09	0,00	-9,09	UNIVERSITY OF IOANNINA
4,19	5,24	1,05	UNIVERSITY OF CRETE
9,93	7,52	-2,40	UNIVERSITY OF MACEDONIA
121,18	240,00	118,82	UNIVERSITY OF PATRAS
na	na	na	UNIVERSITY OF PIRAEUS
8,96	11,34	2,38	UNIVERSITY OF PELOPONNESE
na	na	na	PANTEION UNIVERSITY OF POLIT. & SOCIAL SCIENCES
4,33	3,64	-0,69	TECHNICAL UNIVERSITY OF CRETE
na	na	na	HAROKOPIO UNIVERSITY OF ATHENS
23,35	135,61	112,26	UNIVERSITIES' MEAN
36,98	372,93	376,11	UNIVERSITIES' STANDARD DEVIATION
9,02	16,58	0,91	MEDIAN
Electronic information resources acquisition expenditures/Serial Print acquisition expenditures 2021	Electronic information resources acquisition expenditures/Serial Print acquisition expenditures 2022	Change 2021/2022	

.....ΣΤΑΤΙΣΤΙΚΑ ΣΤΟΙΧΕΙΑ ΑΚΑΔΗΜΑΪΚΩΝ ΒΙΒΛΙΟΘΗΚΩΝ 2022.....

	Κόστος πρόσκτησης μονογραφιών κατά κεφαλή 2021	Κόστος πρόσκτησης μονογραφιών κατά κεφαλή 2022 (P59)	ΔΙΑΦΟΡΑ
ΙΔΡΥΜΑ			
ΑΝΩΤΑΤΗ ΣΧΟΛΗ ΚΑΛΩΝ ΤΕΧΝΩΝ	4,45	4,69	0,24
ΑΝΩΤΑΤΗ ΣΧΟΛΗ ΠΑΙΔΑΓΩΓΙΚΗΣ ΚΑΙ ΤΕΧΝΟΛΟΓΙΚΗΣ ΕΚΠΑΙΔΕΥΣΗΣ (ΑΣΠΑΙΤΕ)	0,00	0,88	0,88
ΑΡΙΣΤΟΤΕΛΕΙΟ ΠΑΝΕΠΙΣΤΗΜΙΟ ΘΕΣΣΑΛΟΝΙΚΗΣ	1,29	1,77	0,47
ΓΕΩΠΟΝΙΚΟ ΠΑΝΕΠΙΣΤΗΜΙΟ ΑΘΗΝΩΝ	1,76	2,87	1,11
ΔΗΜΟΚΡΙΤΕΙΟ ΠΑΝΕΠΙΣΤΗΜΙΟ ΘΡΑΚΗΣ	0,54	0,55	0,00
ΔΙΕΘΝΕΣ ΠΑΝΕΠΙΣΤΗΜΙΟ ΤΗΣ ΕΛΛΑΔΟΣ	0,00	0,00	0,00
ΕΘΝΙΚΟ ΚΑΠΟΔΙΣΤΡΙΑΚΟ ΠΑΝΕΠΙΣΤΗΜΙΟ ΑΘΗΝΩΝ	1,05	1,60	0,55
ΕΘΝΙΚΟ ΜΕΤΣΟΒΙΟ ΠΟΛΥΤΕΧΝΕΙΟ	0,12	0,34	0,22
ΕΛΛΗΝΙΚΟ ΑΝΟΙΚΤΟ ΠΑΝΕΠΙΣΤΗΜΙΟ	0,02	0,01	-0,01
ΕΛΛΗΝΙΚΟ ΜΕΣΟΓΕΙΑΚΟ ΠΑΝΕΠΙΣΤΗΜΙΟ	0,29	0,14	-0,15
ΙΟΝΙΟ ΠΑΝΕΠΙΣΤΗΜΙΟ	1,54	0,82	-0,71
ΟΙΚΟΝΟΜΙΚΟ ΠΑΝΕΠΙΣΤΗΜΙΟ ΑΘΗΝΩΝ	1,13	0,85	-0,28
ΠΑΝΕΠΙΣΤΗΜΙΟ ΑΙΓΑΙΟΥ	0,00	0,00	0,00
ΠΑΝΕΠΙΣΤΗΜΙΟ ΔΥΤΙΚΗΣ ΑΤΤΙΚΗΣ	1,04	0,95	-0,09
ΠΑΝΕΠΙΣΤΗΜΙΟ ΔΥΤΙΚΗΣ ΜΑΚΕΔΟΝΙΑΣ	0,04	0,18	0,14
ΠΑΝΕΠΙΣΤΗΜΙΟ ΘΕΣΣΑΛΙΑΣ	0,80	1,23	0,42
ΠΑΝΕΠΙΣΤΗΜΙΟ ΙΩΑΝΝΙΝΩΝ	0,22	0,16	-0,07
ΠΑΝΕΠΙΣΤΗΜΙΟ ΚΡΗΤΗΣ	2,80	2,08	-0,72
ΠΑΝΕΠΙΣΤΗΜΙΟ ΜΑΚΕΔΟΝΙΑΣ	0,37	0,50	0,12
ΠΑΝΕΠΙΣΤΗΜΙΟ ΠΑΤΡΩΝ	0,00	0,00	0,00
ΠΑΝΕΠΙΣΤΗΜΙΟ ΠΕΙΡΑΙΩΣ	1,65	1,95	0,30
ΠΑΝΕΠΙΣΤΗΜΙΟ ΠΕΛΟΠΟΝΝΗΣΟΥ	1,07	0,24	-0,83
ΠΑΝΤΕΙΟ ΠΑΝΕΠΙΣΤΗΜΙΟ ΑΘΗΝΩΝ	1,73	2,32	0,58
ΠΟΛΥΤΕΧΝΕΙΟ ΚΡΗΤΗΣ	1,50	0,00	-1,50
ΧΑΡΟΚΟΠΕΙΟ ΠΑΝΕΠΙΣΤΗΜΙΟ ΑΘΗΝΩΝ	0,21	0,43	0,22
ΜΕΣΗ ΤΙΜΗ ΠΑΝΕΠΙΣΤΗΜΙΑ	0,95	0,98	0,04
ΤΥΠΙΚΗ ΑΠΟΚΛΙΣΗ ΠΑΝΕΠΙΣΤΗΜΙΑ	1,05	1,13	0,55
ΔΙΑΜΕΣΟΣ	0,80	0,55	0,00

.....ΣΤΑΤΙΣΤΙΚΑ ΣΤΟΙΧΕΙΑ ΑΚΑΔΗΜΑΪΚΩΝ ΒΙΒΛΙΟΘΗΚΩΝ 2022
 ΔΑΠΑΝΕΣ ΒΙΒΛΙΟΘΗΚΗΣ

Κόστος πρόσκτησης έντυπων περιοδ. εκδόσεων κατά κεφαλή 2021	Κόστος πρόσκτησης έντυπων περιοδ. εκδόσεων κατά κεφαλή 2022 (P60)	ΔΙΑΦΟΡΑ	
6,000	0,005	-6,874	ATHENS SCHOOL OF FINE ARTS
0,000	0,000	0,000	SCHOOL OF PEDAGOGICAL AND TECHNOLOGICAL EDUCATION
0,000	0,085	0,036	ARISTOTLE UNIVERSITY OF THESSALONIKI
0,000	0,031	-0,002	AGRICULTURAL UNIVERSITY OF ATHENS
0,000	0,229	-0,002	DEMOCRITUS UNIVERSITY OF THRACE
0,000	0,040	-0,005	INTERNATIONAL HELLENIC UNIVERSITY
0,000	0,276	0,225	NATIONAL & KAPODISTRIAN UNIVERSITY OF ATHENS
0,000	0,027	-0,001	NATIONAL TECHNICAL UNIVERSITY OF ATHENS
0,000	0,035	-0,003	HELLENIC OPEN UNIVERSITY
0,000	0,264	0,001	HELLENIC MEDITERRANEAN UNIVERSITY
0,000	0,000	0,000	IONION UNIVERSITY
0,000	0,483	0,105	ATHENS UNIVERSITY OF ECONOMICS & BUSINESS
0,000	0,796	0,027	UNIVERSITY OF THE AEGEAN
0,000	0,015	-0,005	UNIVERSITY OF WEST ATTICA
0,000	0,000	-0,099	UNIVERSITY OF WESTERN MACEDONIA
0,000	0,000	-0,491	UNIVERSITY OF THESSALIA
0,000	0,050	-0,019	UNIVERSITY OF IOANNINA
6,000	5,106	-0,932	UNIVERSITY OF CRETE
0,000	1,246	0,419	UNIVERSITY OF MACEDONIA
0,000	0,249	0,246	UNIVERSITY OF PATRAS
0,000	0,000	0,000	UNIVERSITY OF PIRAEUS
0,000	0,021	-0,005	UNIVERSITY OF PELOPONNESE
0,000	0,000	0,000	PANTEION UNIVERSITY OF POLIT. & SOCIAL SCIENCES
0,000	1,026	0,183	TECHNICAL UNIVERSITY OF CRETE
0,000	0,000	0,000	HAROKOPIO UNIVERSITY OF ATHENS
0,480	0,399	-0,081	UNIVERSITIES' MEAN
1,661	1,038	1,394	UNIVERSITIES' STANDARD DEVIATION
0,000	0,035	0,000	MEDIAN

.....ΣΤΑΤΙΣΤΙΚΑ ΣΤΟΙΧΕΙΑ ΑΚΑΔΗΜΑΪΚΩΝ ΒΙΒΛΙΟΘΗΚΩΝ 2022

ΙΔΡΥΜΑ	Κόστος πρόσκτησης ηλεκτρ. πηγών πληροφόρησης κατά κεφαλή 2021	Κόστος πρόσκτησης ηλεκτρ. πηγών πληροφόρησης κατά κεφαλή 2022 (P61)	ΔΙΑΦΟΡΑ
ΑΝΩΤΑΤΗ ΣΧΟΛΗ ΚΑΛΩΝ ΤΕΧΝΩΝ	9,52	8,71	-0,81
ΑΝΩΤΑΤΗ ΣΧΟΛΗ ΠΑΙΔΑΓΩΓΙΚΗΣ ΚΑΙ ΤΕΧΝΟΛΟΓΙΚΗΣ ΕΚΠΑΙΔΕΥΣΗΣ (ΑΣΠΑΙΤΕ)	436,98	0,00	-436,98
ΑΡΙΣΤΟΤΕΛΕΙΟ ΠΑΝΕΠΙΣΤΗΜΙΟ ΘΕΣΣΑΛΟΝΙΚΗΣ	6,24	9,97	3,74
ΓΕΩΠΟΝΙΚΟ ΠΑΝΕΠΙΣΤΗΜΙΟ ΑΘΗΝΩΝ	0,97	2,40	1,43
ΔΗΜΟΚΡΙΤΕΙΟ ΠΑΝΕΠΙΣΤΗΜΙΟ ΘΡΑΚΗΣ	3,82	1,99	-1,83
ΔΙΕΘΝΕΣ ΠΑΝΕΠΙΣΤΗΜΙΟ ΤΗΣ ΕΛΛΑΔΟΣ	2,00	1,33	-0,66
ΕΘΝΙΚΟ ΚΑΠΟΔΙΣΤΡΙΑΚΟ ΠΑΝΕΠΙΣΤΗΜΙΟ ΑΘΗΝΩΝ	0,00	6,02	6,02
ΕΘΝΙΚΟ ΜΕΤΣΟΒΙΟ ΠΟΛΥΤΕΧΝΕΙΟ	1,02	2,02	0,99
ΕΛΛΗΝΙΚΟ ΑΝΟΙΚΤΟ ΠΑΝΕΠΙΣΤΗΜΙΟ	0,01	6,88	6,87
ΕΛΛΗΝΙΚΟ ΜΕΣΟΓΕΙΑΚΟ ΠΑΝΕΠΙΣΤΗΜΙΟ	1,34	2,19	0,85
ΙΟΝΙΟ ΠΑΝΕΠΙΣΤΗΜΙΟ	0,55	0,00	-0,55
ΟΙΚΟΝΟΜΙΚΟ ΠΑΝΕΠΙΣΤΗΜΙΟ ΑΘΗΝΩΝ	12,20	12,90	0,69
ΠΑΝΕΠΙΣΤΗΜΙΟ ΑΙΓΑΙΟΥ	3,17	3,29	0,11
ΠΑΝΕΠΙΣΤΗΜΙΟ ΔΥΤΙΚΗΣ ΑΤΤΙΚΗΣ	0,00	0,01	0,01
ΠΑΝΕΠΙΣΤΗΜΙΟ ΔΥΤΙΚΗΣ ΜΑΚΕΔΟΝΙΑΣ	0,00	0,00	0,00
ΠΑΝΕΠΙΣΤΗΜΙΟ ΘΕΣΣΑΛΙΑΣ	6,28	6,19	-0,10
ΠΑΝΕΠΙΣΤΗΜΙΟ ΙΩΑΝΝΙΝΩΝ	0,62	0,00	-0,62
ΠΑΝΕΠΙΣΤΗΜΙΟ ΚΡΗΤΗΣ	25,31	26,77	1,46
ΠΑΝΕΠΙΣΤΗΜΙΟ ΜΑΚΕΔΟΝΙΑΣ	8,21	9,38	1,16
ΠΑΝΕΠΙΣΤΗΜΙΟ ΠΑΤΡΩΝ	0,36	59,76	59,40
ΠΑΝΕΠΙΣΤΗΜΙΟ ΠΕΙΡΑΙΩΣ	0,00	0,00	0,00
ΠΑΝΕΠΙΣΤΗΜΙΟ ΠΕΛΟΠΟΝΝΗΣΟΥ	0,23	0,23	0,00
ΠΑΝΤΕΙΟ ΠΑΝΕΠΙΣΤΗΜΙΟ ΑΘΗΝΩΝ	1,29	1,78	0,49
ΠΟΛΥΤΕΧΝΕΙΟ ΚΡΗΤΗΣ	3,65	3,74	0,09
ΧΑΡΟΚΟΠΕΙΟ ΠΑΝΕΠΙΣΤΗΜΙΟ ΑΘΗΝΩΝ	0,00	0,00	0,00
ΜΕΣΗ ΤΙΜΗ ΠΑΝΕΠΙΣΤΗΜΙΑ	20,95	6,62	-14,33
ΤΥΠΙΚΗ ΑΠΟΚΛΙΣΗ ΠΑΝΕΠΙΣΤΗΜΙΑ	86,86	12,57	88,85
ΔΙΑΜΕΣΟΣ	1,29	2,19	0,09

.....ΣΤΑΤΙΣΤΙΚΑ ΣΤΟΙΧΕΙΑ ΑΚΑΔΗΜΑΪΚΩΝ ΒΙΒΛΙΟΘΗΚΩΝ 2022

Κόστος πρόσκτησης ηλ. & έντυπων πηγών πληροφόρησης κατά κεφαλή 2021	Κόστος πρόσκτησης ηλ. & έντυπων πηγών πληροφόρησης κατά κεφαλή 2022	ΔΙΑΦΟΡΑ	
(P62)			
20,85	13,41	-7,45	ATHENS SCHOOL OF FINE ARTS
436,98	0,88	-436,10	SCHOOL OF PEDAGOGICAL AND TECHNOLOGICAL EDUCATION
7,58	11,82	4,24	ARISTOTLE UNIVERSITY OF THESSALONIKI
2,77	5,30	2,53	AGRICULTURAL UNIVERSITY OF ATHENS
4,60	2,76	-1,83	DEMOCRITUS UNIVERSITY OF THRACE
2,04	1,37	-0,67	INTERNATIONAL HELLENIC UNIVERSITY
1,10	7,89	6,79	NATIONAL & KAPODISTRIAN UNIVERSITY OF ATHENS
1,17	2,38	1,21	NATIONAL TECHNICAL UNIVERSITY OF ATHENS
0,06	6,92	6,86	HELLENIC OPEN UNIVERSITY
1,90	2,60	0,70	HELLENIC MEDITERRANEAN UNIVERSITY
2,09	0,82	-1,27	IONION UNIVERSITY
13,71	14,23	0,52	ATHENS UNIVERSITY OF ECONOMICS & BUSINESS
3,94	4,08	0,14	UNIVERSITY OF THE AEGEAN
1,06	0,98	-0,09	UNIVERSITY OF WEST ATTICA
0,14	0,18	0,04	UNIVERSITY OF WESTERN MACEDONIA
7,57	7,41	-0,16	UNIVERSITY OF THESSALIA
0,91	0,21	-0,71	UNIVERSITY OF IOANNINA
34,15	33,96	-0,19	UNIVERSITY OF CRETE
9,41	11,12	1,71	UNIVERSITY OF MACEDONIA
0,36	60,01	59,65	UNIVERSITY OF PATRAS
1,65	1,95	0,30	UNIVERSITY OF PIRAEUS
1,33	0,49	-0,84	UNIVERSITY OF PELOPONNESE
3,02	4,10	1,08	PANTEION UNIVERSITY OF POLIT. & SOCIAL SCIENCES
5,99	4,77	-1,22	TECHNICAL UNIVERSITY OF CRETE
0,21	0,43	0,22	HAROKOPIO UNIVERSITY OF ATHENS
22,58	8,00	-14,58	UNIVERSITIES' MEAN
86,68	13,03	88,65	UNIVERSITIES' STANDARD DEVIATION
2,09	4,08	0,14	MEDIAN

.....ΣΤΑΤΙΣΤΙΚΑ ΣΤΟΙΧΕΙΑ ΑΚΑΔΗΜΑΪΚΩΝ ΒΙΒΛΙΟΘΗΚΩΝ 2022

Συνολικές λειτουργικές δαπάνες κατά κεφαλή 2021	Συνολικές λειτουργικές δαπάνες κατά κεφαλή 2022 (P63)	ΔΙΑΦΟΡΑ	
3,41	11,36	7,95	ATHENS SCHOOL OF FINE ARTS
563,37	3,44	-559,93	SCHOOL OF PEDAGOGICAL AND TECHNOLOGICAL EDUCATION
0,20	0,53	0,33	ARISTOTLE UNIVERSITY OF THESSALONIKI
0,00	0,06	0,06	AGRICULTURAL UNIVERSITY OF ATHENS
1,66	0,45	-1,21	DEMOCRITUS UNIVERSITY OF THRACE
0,32	0,04	-0,28	INTERNATIONAL HELLENIC UNIVERSITY
2,47	3,61	1,14	NATIONAL & KAPODISTRIAN UNIVERSITY OF ATHENS
0,53	1,66	1,13	NATIONAL TECHNICAL UNIVERSITY OF ATHENS
0,00	0,00	0,00	HELLENIC OPEN UNIVERSITY
0,00	0,12	0,12	HELLENIC MEDITERRANEAN UNIVERSITY
3,77	3,19	-0,58	IONION UNIVERSITY
0,00	0,00	0,00	ATHENS UNIVERSITY OF ECONOMICS & BUSINESS
0,18	0,84	0,66	UNIVERSITY OF THE AEGEAN
0,00	0,12	0,12	UNIVERSITY OF WEST ATTICA
1,47	1,57	0,10	UNIVERSITY OF WESTERN MACEDONIA
0,41	0,27	-0,14	UNIVERSITY OF THESSALIA
0,23	0,14	-0,09	UNIVERSITY OF IOANNINA
0,00	0,03	0,03	UNIVERSITY OF CRETE
0,59	0,78	0,19	UNIVERSITY OF MACEDONIA
0,06	9,95	9,88	UNIVERSITY OF PATRAS
0,00	0,00	0,00	UNIVERSITY OF PIRAEUS
2,61	1,13	-1,48	UNIVERSITY OF PELOPONNESE
0,00	0,00	0,00	PANTEION UNIVERSITY OF POLIT. & SOCIAL SCIENCES
3,21	3,26	0,05	TECHNICAL UNIVERSITY OF CRETE
0,00	6,28	6,28	HAROKOPIO UNIVERSITY OF ATHENS
23,38	1,95	-21,43	UNIVERSITIES' MEAN
112,51	3,07	112,22	UNIVERSITIES' STANDARD DEVIATION
0,23	0,53	0,05	MEDIAN

.....ΣΤΑΤΙΣΤΙΚΑ ΣΤΟΙΧΕΙΑ ΑΚΑΔΗΜΑΪΚΩΝ ΒΙΒΛΙΟΘΗΚΩΝ 2022

ΙΔΡΥΜΑ	Συνολικές δαπάνες Βιβλιοθήκης κατά κεφαλή 2021	Συνολικές δαπάνες Βιβλιοθήκης κατά κεφαλή 2022 (P64)	ΔΙΑΦΟΡΑ
ΑΝΩΤΑΤΗ ΣΧΟΛΗ ΚΑΛΩΝ ΤΕΧΝΩΝ	24,26	24,77	0,51
ΑΝΩΤΑΤΗ ΣΧΟΛΗ ΠΑΙΔΑΓΩΓΙΚΗΣ ΚΑΙ ΤΕΧΝΟΛΟΓΙΚΗΣ ΕΚΠΑΙΔΕΥΣΗΣ (ΑΣΠΑΙΤΕ)	1000,35	4,32	-996,03
ΑΡΙΣΤΟΤΕΛΕΙΟ ΠΑΝΕΠΙΣΤΗΜΙΟ ΘΕΣΣΑΛΟΝΙΚΗΣ	7,78	12,35	4,57
ΓΕΩΠΟΝΙΚΟ ΠΑΝΕΠΙΣΤΗΜΙΟ ΑΘΗΝΩΝ	2,77	5,35	2,58
ΔΗΜΟΚΡΙΤΕΙΟ ΠΑΝΕΠΙΣΤΗΜΙΟ ΘΡΑΚΗΣ	6,25	3,22	-3,04
ΔΙΕΘΝΕΣ ΠΑΝΕΠΙΣΤΗΜΙΟ ΤΗΣ ΕΛΛΑΔΟΣ	2,36	1,41	-0,95
ΕΘΝΙΚΟ ΚΑΠΟΔΙΣΤΡΙΑΚΟ ΠΑΝΕΠΙΣΤΗΜΙΟ ΑΘΗΝΩΝ	3,57	11,50	7,93
ΕΘΝΙΚΟ ΜΕΤΣΟΒΙΟ ΠΟΛΥΤΕΧΝΕΙΟ	1,70	4,04	2,34
ΕΛΛΗΝΙΚΟ ΑΝΟΙΚΤΟ ΠΑΝΕΠΙΣΤΗΜΙΟ	0,06	6,92	6,86
ΕΛΛΗΝΙΚΟ ΜΕΣΟΓΕΙΑΚΟ ΠΑΝΕΠΙΣΤΗΜΙΟ	1,90	2,72	0,82
ΙΟΝΙΟ ΠΑΝΕΠΙΣΤΗΜΙΟ	5,86	4,01	-1,84
ΟΙΚΟΝΟΜΙΚΟ ΠΑΝΕΠΙΣΤΗΜΙΟ ΑΘΗΝΩΝ	13,71	14,23	0,52
ΠΑΝΕΠΙΣΤΗΜΙΟ ΑΙΓΑΙΟΥ	4,12	4,92	0,80
ΠΑΝΕΠΙΣΤΗΜΙΟ ΔΥΤΙΚΗΣ ΑΤΤΙΚΗΣ	1,06	1,10	0,04
ΠΑΝΕΠΙΣΤΗΜΙΟ ΔΥΤΙΚΗΣ ΜΑΚΕΔΟΝΙΑΣ	1,60	1,74	0,14
ΠΑΝΕΠΙΣΤΗΜΙΟ ΘΕΣΣΑΛΙΑΣ	7,99	7,68	-0,31
ΠΑΝΕΠΙΣΤΗΜΙΟ ΙΩΑΝΝΙΝΩΝ	1,14	0,35	-0,80
ΠΑΝΕΠΙΣΤΗΜΙΟ ΚΡΗΤΗΣ	34,15	33,99	-0,16
ΠΑΝΕΠΙΣΤΗΜΙΟ ΜΑΚΕΔΟΝΙΑΣ	10,00	11,90	1,90
ΠΑΝΕΠΙΣΤΗΜΙΟ ΠΑΤΡΩΝ	0,43	69,96	69,53
ΠΑΝΕΠΙΣΤΗΜΙΟ ΠΕΙΡΑΙΩΣ	1,65	1,95	0,30
ΠΑΝΕΠΙΣΤΗΜΙΟ ΠΕΛΟΠΟΝΝΗΣΟΥ	3,94	1,63	-2,31
ΠΑΝΤΕΙΟ ΠΑΝΕΠΙΣΤΗΜΙΟ ΑΘΗΝΩΝ	3,02	4,10	1,08
ΠΟΛΥΤΕΧΝΕΙΟ ΚΡΗΤΗΣ	9,19	8,02	-1,17
ΧΑΡΟΚΟΠΕΙΟ ΠΑΝΕΠΙΣΤΗΜΙΟ ΑΘΗΝΩΝ	0,21	6,71	6,50
ΜΕΣΗ ΤΙΜΗ ΠΑΝΕΠΙΣΤΗΜΙΑ	45,96	9,96	-36,01
ΤΥΠΙΚΗ ΑΠΟΚΛΙΣΗ ΠΑΝΕΠΙΣΤΗΜΙΑ	198,99	14,69	200,49
ΔΙΑΜΕΣΟΣ	3,57	4,92	0,51

.....ΣΤΑΤΙΣΤΙΚΑ ΣΤΟΙΧΕΙΑ ΑΚΑΔΗΜΑΪΚΩΝ ΒΙΒΛΙΟΘΗΚΩΝ 2022

Συνολικές δαπάνες ως προς τις συνολικές δαπάνες του Ιδρύματος 2021	Συνολικές δαπάνες ως προς τις συνολικές δαπάνες του Ιδρύματος 2022 (P65)	ΔΙΑΦΟΡΑ	
0,019	0,016	-0,003	ATHENS SCHOOL OF FINE ARTS
0,015	0,007	-0,008	SCHOOL OF PEDAGOGICAL AND TECHNOLOGICAL EDUCATION
0,033	0,029	-0,004	ARISTOTLE UNIVERSITY OF THESSALONIKI
0,009	0,012	0,003	AGRICULTURAL UNIVERSITY OF ATHENS
0,013	0,005	-0,008	DEMOCRITUS UNIVERSITY OF THRACE
0,012	0,005	-0,008	INTERNATIONAL HELLENIC UNIVERSITY
1,000	na	na	NATIONAL & KAPODISTRIAN UNIVERSITY OF ATHENS
0,005	0,010	0,004	NATIONAL TECHNICAL UNIVERSITY OF ATHENS
na	na	na	HELLENIC OPEN UNIVERSITY
0,550	0,894	0,344	HELLENIC MEDITERRANEAN UNIVERSITY
na	na	na	IONION UNIVERSITY
na	na	na	ATHENS UNIVERSITY OF ECONOMICS & BUSINESS
0,008	0,007	-0,002	UNIVERSITY OF THE AEGEAN
na	na	na	UNIVERSITY OF WEST ATTICA
0,003	na	na	UNIVERSITY OF WESTERN MACEDONIA
0,022	0,015	-0,008	UNIVERSITY OF THESSALIA
0,002	0,001	-0,002	UNIVERSITY OF IOANNINA
0,019	0,013	-0,006	UNIVERSITY OF CRETE
0,030	0,027	-0,003	UNIVERSITY OF MACEDONIA
0,330	1,003	0,673	UNIVERSITY OF PATRAS
na	na	na	UNIVERSITY OF PIRAEUS
0,022	0,005	-0,017	UNIVERSITY OF PELOPONNESE
0,038	0,048	0,010	PANTEION UNIVERSITY OF POLIT. & SOCIAL SCIENCES
0,016	0,010	-0,006	TECHNICAL UNIVERSITY OF CRETE
0,001	0,015	0,015	HAROKOPIO UNIVERSITY OF ATHENS
0,107	0,118	0,010	UNIVERSITIES' MEAN
0,250	0,303	0,175	UNIVERSITIES' STANDARD DEVIATION
0,017	0,012	-0,003	MEDIAN

.....ΣΤΑΤΙΣΤΙΚΑ ΣΤΟΙΧΕΙΑ ΑΚΑΔΗΜΑΪΚΩΝ ΒΙΒΛΙΟΘΗΚΩΝ 2022

ΙΔΡΥΜΑ	Έσοδα Βιβλιοθήκης από	Έσοδα Βιβλιοθήκης από	ΔΙΑΦΟΡΑ
	υπηρεσίες ως προς τη συνολική Χρηματοδότηση και Έσοδα 2021	υπηρεσίες ως προς τη συνολική Χρηματοδότηση και Έσοδα 2022 (P66)	
ΑΝΩΤΑΤΗ ΣΧΟΛΗ ΚΑΛΩΝ ΤΕΧΝΩΝ	0,036	0,043	0,006
ΑΝΩΤΑΤΗ ΣΧΟΛΗ ΠΑΙΔΑΓΩΓΙΚΗΣ ΚΑΙ ΤΕΧΝΟΛΟΓΙΚΗΣ ΕΚΠΑΙΔΕΥΣΗΣ (ΑΣΠΑΙΤΕ)	na	0,000	na
ΑΡΙΣΤΟΤΕΛΕΙΟ ΠΑΝΕΠΙΣΤΗΜΙΟ ΘΕΣΣΑΛΟΝΙΚΗΣ	0,040	0,067	0,027
ΓΕΩΠΟΝΙΚΟ ΠΑΝΕΠΙΣΤΗΜΙΟ ΑΘΗΝΩΝ	0,004	0,015	0,011
ΔΗΜΟΚΡΙΤΕΙΟ ΠΑΝΕΠΙΣΤΗΜΙΟ ΘΡΑΚΗΣ	0,029	0,019	-0,010
ΔΙΕΘΝΕΣ ΠΑΝΕΠΙΣΤΗΜΙΟ ΤΗΣ ΕΛΛΑΔΟΣ	0,001	0,000	-0,001
ΕΘΝΙΚΟ ΚΑΠΟΔΙΣΤΡΙΑΚΟ ΠΑΝΕΠΙΣΤΗΜΙΟ ΑΘΗΝΩΝ	0,008	0,005	-0,004
ΕΘΝΙΚΟ ΜΕΤΣΟΒΙΟ ΠΟΛΥΤΕΧΝΕΙΟ	0,000	0,000	0,000
ΕΛΛΗΝΙΚΟ ΑΝΟΙΚΤΟ ΠΑΝΕΠΙΣΤΗΜΙΟ	na	na	na
ΕΛΛΗΝΙΚΟ ΜΕΣΟΓΕΙΑΚΟ ΠΑΝΕΠΙΣΤΗΜΙΟ	0,004	0,002	-0,002
ΙΟΝΙΟ ΠΑΝΕΠΙΣΤΗΜΙΟ	0,000	0,000	0,000
ΟΙΚΟΝΟΜΙΚΟ ΠΑΝΕΠΙΣΤΗΜΙΟ ΑΘΗΝΩΝ	0,000	0,000	0,000
ΠΑΝΕΠΙΣΤΗΜΙΟ ΑΙΓΑΙΟΥ	0,000	0,000	0,000
ΠΑΝΕΠΙΣΤΗΜΙΟ ΔΥΤΙΚΗΣ ΑΤΤΙΚΗΣ	0,000	0,000	0,000
ΠΑΝΕΠΙΣΤΗΜΙΟ ΔΥΤΙΚΗΣ ΜΑΚΕΔΟΝΙΑΣ	0,000	0,000	0,000
ΠΑΝΕΠΙΣΤΗΜΙΟ ΘΕΣΣΑΛΙΑΣ	0,002	0,004	0,002
ΠΑΝΕΠΙΣΤΗΜΙΟ ΙΩΑΝΝΙΝΩΝ	0,175	0,092	-0,083
ΠΑΝΕΠΙΣΤΗΜΙΟ ΚΡΗΤΗΣ	0,006	0,004	-0,002
ΠΑΝΕΠΙΣΤΗΜΙΟ ΜΑΚΕΔΟΝΙΑΣ	0,014	0,000	-0,014
ΠΑΝΕΠΙΣΤΗΜΙΟ ΠΑΤΡΩΝ	0,007	0,016	0,008
ΠΑΝΕΠΙΣΤΗΜΙΟ ΠΕΙΡΑΙΩΣ	na	na	na
ΠΑΝΕΠΙΣΤΗΜΙΟ ΠΕΛΟΠΟΝΝΗΣΟΥ	0,000	0,000	0,000
ΠΑΝΤΕΙΟ ΠΑΝΕΠΙΣΤΗΜΙΟ ΑΘΗΝΩΝ	0,000	0,000	0,000
ΠΟΛΥΤΕΧΝΕΙΟ ΚΡΗΤΗΣ	0,000	0,000	0,000
ΧΑΡΟΚΟΠΕΙΟ ΠΑΝΕΠΙΣΤΗΜΙΟ ΑΘΗΝΩΝ	0,000	0,000	0,000
ΜΕΣΗ ΤΙΜΗ ΠΑΝΕΠΙΣΤΗΜΙΑ	0,015	0,012	-0,003
ΤΥΠΙΚΗ ΑΠΟΚΛΙΣΗ ΠΑΝΕΠΙΣΤΗΜΙΑ	0,038	0,024	0,020
ΔΙΑΜΕΣΟΣ	0,002	0,000	0,000

ΠΑΡΑΡΤΗΜΑ Ι

ΜΟΝΑΔΑ ΟΛΙΚΗΣ ΠΟΙΟΤΗΤΑΣ ΑΚΑΔΗΜΑΪΚΩΝ ΒΙΒΛΙΟΘΗΚΩΝ

ΕΡΩΤΗΜΑΤΟΛΟΓΙΟ ΣΥΛΛΟΓΗΣ ΣΤΑΤΙΣΤΙΚΩΝ ΣΤΟΙΧΕΙΩΝ ΑΚΑΔΗΜΑΪΚΩΝ ΒΙΒΛΙΟΘΗΚΩΝ 2022

Κωδικός Βιβλιοθήκης

Για τη συμπλήρωση του ερωτηματολογίου διαβάστε προσεκτικά τις οδηγίες συμπλήρωσής του. Παρακαλούμε συμπληρώστε όλες τις ερωτήσεις.

Επιστρέψτε το συμπληρωμένο ερωτηματολόγιο στην

Μονάδα Διασφάλισης Ποιότητας Ακαδημαϊκών Βιβλιοθηκών

Πανεπιστήμιο Ιωαννίνων

Κτίριο Κεντρικής Βιβλιοθήκης

45 110, Ιωάννινα

έως την 21^η Απριλίου 2023

Ημερομηνία αποστολής στη ΜΟΔΠΑΒ -- -- ----

Ίδρυμα -----

Βιβλιοθήκη -----

Διεύθυνση Βιβλιοθήκης -----

Είδος Κεντρική Τμήματος
Τομέα Σπουδαστήριο

Το ερωτηματολόγιο συμπληρώθηκε
από (ονοματεπώνυμο) -----

Τίτλος -----

Ηλεκτρονική Διεύθυνση ----- τηλέφωνο -----

Ονοματεπώνυμο υπευθύνου Βιβλιοθήκης (εάν διαφέρει) -----

Τίτλος -----

Ηλεκτρονική Διεύθυνση ----- τηλέφωνο -----

ΣΥΛΛΟΓΕΣ

Τόμοι στη Βιβλιοθήκη:

1. [Q1] Τόμοι μονογραφιών στη Βιβλιοθήκη (έως την 31^η Δεκεμβρίου 2021).
2. [Q2] Τόμοι μονογραφιών που αποκτήθηκαν κατά τη διάρκεια του έτους. (έως την 31^η Δεκεμβρίου 2022).
3. [Q5] Τόμοι διδακτορικών διατριβών στη Βιβλιοθήκη (έως την 31^η Δεκεμβρίου 2021)
4. [Q6] Τόμοι διδακτορικών διατριβών που αποκτήθηκαν κατά τη διάρκεια του έτους (έως την 31^η Δεκεμβρίου 2022).
5. [Q100] Τίτλοι μεταπτυχιακών εργασιών στη Βιβλιοθήκη (έως την 31^η Δεκεμβρίου 2021)
6. [Q101] Τίτλοι μεταπτυχιακών εργασιών που αποκτήθηκαν κατά τη διάρκεια του έτους (έως την 31^η Δεκεμβρίου 2022).

Περιοδικές Εκδόσεις :

7. [Q7] Τρέχουσες συνδρομές περιοδικών εκδόσεων (εξαιρούνται οι ανταλλαγές, δωρεές και ηλεκτρονικές σειρές).

ΧΡΗΜΑΤΟΔΟΤΗΣΗ ΒΙΒΛΙΟΘΗΚΗΣ :

Σημειώστε “0” στην περίπτωση που δεν υπάρχει χρηματοδότηση στις αντίστοιχες κατηγορίες.

8. [Q19] Τακτικός Προϋπολογισμός.
9. [Q20] Δημόσιες Επενδύσεις.
10. [Q95] Αναπτυξιακά και ερευνητικά προγράμματα
11. [Q23] Επιχορηγήσεις Επιτροπής Ερευνών.
12. [Q24] Έσοδα από υπηρεσίες της Βιβλιοθήκης.
13. [Q25] Άλλα έσοδα (π.χ. κληροδοτήματα, δωρεές, κ.α.).

ΔΑΠΑΝΕΣ ΒΙΒΛΙΟΘΗΚΗΣ:

Σημειώστε “0” στην περίπτωση που δεν υπάρχουν δαπάνες στις αντίστοιχες κατηγορίες.

Δαπάνες προσκτήσεων Βιβλιοθήκης:

14. [Q26] Κόστος μονογραφιών.
15. [Q27] Κόστος συνδρομών περιοδικών σε έντυπη μορφή.
16. [Q96] Διάφορες δαπάνες (που δε συμπεριλαμβάνονται παραπάνω, π.χ. λειτουργικά έξοδα, αναλώσιμα, κ.α.).

17. [Q30] Δαπάνες βιβλιοδεσίας.

ΔΑΠΑΝΕΣ ΙΔΡΥΜΑΤΟΣ:

Σημειώστε “0” στην περίπτωση που δεν υπάρχουν δαπάνες στις αντίστοιχες κατηγορίες.

18. [Q33] Συνολικές δαπάνες Ιδρύματος.

ΠΡΟΣΩΠΙΚΟ ΒΙΒΛΙΟΘΗΚΗΣ: (βλέπε οδηγίες Q34-Q40)

19. [Q34] Βιβλιοθηκονόμοι (μόνιμοι).

20. [Q97] Προσωπικό άλλων ειδικοτήτων που εκτελεί βιβλιοθηκονομικές εργασίες (μόνιμοι)

21. [Q36] Συντηρητές βιβλίων (μόνιμοι).

22. [Q37] Ειδικοί πληροφορικής (μόνιμοι).

23. [Q40] Άλλο προσωπικό (μόνιμοι).

24. [Q86] Βιβλιοθηκονόμοι (ορισμένου χρόνου ή με ανάθεση έργου).

25. [Q102] Προσωπικό άλλων ειδικοτήτων που εκτελεί βιβλιοθηκονομικές εργασίες (ορισμένου χρόνου ή με ανάθεση έργου)

26. [Q103] Συντηρητές βιβλίων (ορισμένου χρόνου ή με ανάθεση έργου).

27. [Q104] Ειδικοί πληροφορικής (ορισμένου χρόνου ή με ανάθεση έργου).

28. [Q105] Άλλο προσωπικό (ορισμένου χρόνου ή με ανάθεση έργου).

ΕΚΠΑΙΔΕΥΤΙΚΑ ΠΡΟΓΡΑΜΜΑΤΑ ΧΡΗΣΤΩΝ: (βλέπε οδηγίες Q41 και Q42)

29. [Q41] Σεμινάρια Βιβλιοθήκης σε ομάδες.

30. [Q42] Συμμετέχοντες στα σεμινάρια (που αναφέρθηκαν στο Q41).

ΔΑΝΕΙΣΜΟΣ:

31. [Q45] Αριθμός δανεισμών.

ΔΙΑΔΑΝΕΙΣΜΟΣ: (βλέπε οδηγίες Q47-Q54)

32. [Q50] Αιτήματα διαδανεισμού βιβλίων άλλων Βιβλιοθηκών από χρήστες της Βιβλιοθήκης που διεκπεραιώθηκαν επιτυχώς.

33. [Q54] Αιτήματα διαδανεισμού βιβλίων από χρήστες άλλων Βιβλιοθηκών που διεκπεραιώθηκαν επιτυχώς.

ΑΚΑΔΗΜΑΪΚΟ ΠΡΟΣΩΠΙΚΟ – ΦΟΙΤΗΤΕΣ Ιδρύματος – Σεπτέμβριος 2022:

(βλέπε οδηγίες Q55-Q58)

34. [Q55] Μέλη Διδακτικού και Ερευνητικού Προσωπικού.
35. [Q56] Προπτυχιακοί φοιτητές.
36. [Q58] Μεταπτυχιακοί φοιτητές.

ΧΡΗΣΗ ΚΑΙ ΧΡΗΣΤΕΣ ΒΙΒΛΙΟΘΗΚΗΣ: (βλέπε οδηγίες Q59-Q64)

37. [Q59] Εγγεγραμμένοι χρήστες.
38. [Q61] Διαθέσιμοι Η/Υ για τους χρήστες.
39. [Q62] Θέσεις εργασίας για τους χρήστες.
40. [Q94] Ώρες εβδομαδιαίας λειτουργίας της Βιβλιοθήκης.

ΗΛΕΚΤΡΟΝΙΚΕΣ ΥΠΗΡΕΣΙΕΣ ΠΛΗΡΟΦΟΡΗΣΗΣ: (βλέπε οδηγίες Q65-Q71)

41. [Q66] Τρέχουσες συνδρομές ηλεκτρονικών περιοδικών
42. [Q98] Συνδρομές βιβλιογραφικών βάσεων και βάσεων δεδομένων πλήρους κειμένου (full text) με πρόσβαση μέσω Internet
43. [Q88] Αριθμός των Ηλεκτρονικών Βιβλίων
44. [Q89] Μέγεθος της Ψηφιακής Συλλογής

ΧΡΗΣΗ ΗΛΕΚΤΡΟΝΙΚΩΝ ΠΗΓΩΝ ΚΑΙ ΥΠΗΡΕΣΙΩΝ ΠΛΗΡΟΦΟΡΗΣΗΣ:

(βλέπε οδηγίες Q72-Q77)

45. [Q72] Εικονικές επισκέψεις (visits-sessions) του ιστοχώρου της Βιβλιοθήκης.
46. [Q76] Αιτήματα αποστολής άρθρων (ILL) σε ηλεκτρονική μορφή που ικανοποιήθηκαν για άλλες Βιβλιοθήκες.
47. [Q77] Αιτήματα λήψης άρθρων (ILL) σε ηλεκτρονική μορφή που ικανοποιήθηκαν για τη Βιβλιοθήκη.

ΔΑΠΑΝΕΣ ΗΛΕΚΤΡΟΝΙΚΩΝ ΠΗΓΩΝ ΒΙΒΛΙΟΘΗΚΗΣ: (βλέπε οδηγίες Q78-Q80)

48. [Q99] Κόστος συνδρομών ηλεκτρονικών πηγών.

ΜΗΧΑΝΟΡΓΑΝΩΣΗ ΒΙΒΛΙΟΘΗΚΗΣ

49. [Q83] Βιβλιογραφικές εγγραφές στον Ηλεκτρονικό Κατάλογο (OPAC) της Βιβλιοθήκης του Ιδρύματος.
50. [Q84] Αριθμός εγγραφών που έχουν εισαχθεί στον OPAC κατά τη διάρκεια του έτους.

ΣΗΜΕΙΩΣΕΙΣ

Παρακαλούμε να γράψετε οποιεσδήποτε διευκρινίσεις ή σχόλια που θεωρείτε ότι είναι απαραίτητα για την καλύτερη κατανόηση των στοιχείων που συμπληρώσατε στο συγκεκριμένο ερωτηματολόγιο.

Παρακαλούμε για τυχόν πληροφορίες ή διευκρινίσεις επικοινωνήστε με
τη Μονάδα Διασφάλισης Ποιότητας Ακαδημαϊκών Βιβλιοθηκών (**κ. Β. Πολυχρονόπουλο**)
στο **τηλ.: 2651005953**
ή στην ηλεκτρονική διεύθυνση : statlib@cc.uoi.gr
<http://mopab.seab.gr/>

ΟΔΗΓΙΕΣ ΣΥΜΠΛΗΡΩΣΗΣ ΕΡΩΤΗΜΑΤΟΛΟΓΙΟΥ ΣΥΛΛΟΓΗΣ ΣΤΑΤΙΣΤΙΚΩΝ ΣΤΟΙΧΕΙΩΝ ΑΚΑΔΗΜΑΪΚΩΝ ΒΙΒΛΙΟΘΗΚΩΝ 2022

Γενικές πληροφορίες

Η χρονική περίοδος για τη συλλογή στατιστικών στοιχείων από τις Ελληνικές Ακαδημαϊκές Βιβλιοθήκες ορίζεται από την 1^η Ιανουαρίου έως την 31^η Δεκεμβρίου κάθε έτους. Η παρούσα έρευνα αφορά το έτος 2022.

Οι ερμηνείες των όρων και οι ορισμοί των στατιστικών κατηγοριών που χρησιμοποιούνται στο ερωτηματολόγιο προέρχονται από τα πρότυπα: **ISO 1381 “Documentation and Information Vocabulary – Part 1: Basic Concepts and Part 2: Traditional documents”**, **ISO 2789/9 “Information and documentation – International library statistics”** και παρέχονται στο συγκεκριμένο φυλλάδιο.

Περαιτέρω πληροφορίες σχετικά με τα στατιστικά στοιχεία που υπολογίζονται από την απάντηση των ερωτήσεων δίνονται στην ιστοσελίδα της ΜΟΔΙΠΑΒ, στις ‘δημοσιεύσεις’, και στο αρχείο «Καθιερωμένοι Δείκτες Αξιολόγησης Ακαδημαϊκών Βιβλιοθηκών».

Παρακαλούμε να συμπληρώσετε όλες τις ερωτήσεις του ερωτηματολογίου.

ΣΥΛΛΟΓΕΣ

1. [Q1]: Τόμοι μονογραφιών στη Βιβλιοθήκη (έως την 31η Δεκεμβρίου 2021). Αναφέρεται στον αριθμό των φυσικών μονάδων που υπήρχαν στη Βιβλιοθήκη έως το τέλος του προηγούμενου έτους από αυτό της έρευνας. Π.χ. για την έρευνα του 2022, αναφερόμαστε στην περίοδο ως την 31η Δεκεμβρίου 2021. Συμπεριλαμβάνονται πολλαπλά αντίτυπα και ειδικές συλλογές βιβλίων ιστορικής και συλλεκτικής αξίας, καθώς και διδακτορικές διατριβές, οι οποίες δεν έχουν εκπονηθεί από το Ίδρυμα. Η καταμέτρηση των τίτλων διαφέρει από την καταμέτρηση των τόμων. Για παράδειγμα μία εγκυκλοπαίδεια 42 τόμων θεωρείται ως ένας τίτλος, αλλά αποτελείται από 42 τόμους. Σαν εναλλακτική λύση, μία εκτίμηση του πλήθους της συλλογής μπορεί να γίνει χρησιμοποιώντας τις ακόλουθες παραδοχές:

- 33 τόμοι ανά τρέχον μέτρο ραφιού

- 172 φυλλάδια ανά τρέχον μέτρο ραφιού Εξαιρούνται τόμοι κυβερνητικών εγγράφων και δεμένοι τόμοι περιοδικών. Εξαιρούνται διδακτορικές διατριβές οι οποίες έχουν εκπονηθεί από το Ίδρυμα και τόμοι πληροφοριακού υλικού, όπως εγκυκλοπαίδειες, λεξικά, ευρετήρια και άλλα. Εξαιρούνται μικροφόρμες, χάρτες, μη-τυπωμένα τεκμήρια, και μη-καταλογωγραφημένα είδη.

2. [Q2]: Τόμοι μονογραφιών που αποκτήθηκαν κατά τη διάρκεια του έτους. Περιλαμβάνονται μόνο οι τόμοι που αποκτήθηκαν και έχουν καταλογωγραφηθεί, ταξινομηθεί και είναι έτοιμοι προς χρήση από την αρχή έως το τέλος του έτους της έρευνας. Π.χ. για την έρευνα του 2022, αναφερόμαστε στην περίοδο από την 1η Ιανουαρίου ως την 31η Δεκεμβρίου 2022. Συμπεριλαμβάνονται οι δωρεές.

Η ερώτηση Q2 χρησιμοποιείται για τον υπολογισμό του στατιστικού στοιχείου D9.

3. [Q5]: Τόμοι διδακτορικών διατριβών στη Βιβλιοθήκη. Αναφέρεται στον συνολικό αριθμό των διδακτορικών διατριβών που υπήρχαν στη Βιβλιοθήκη έως το τέλος του προηγούμενου έτους από αυτό της έρευνας. Π.χ., για την έρευνα του 2022, αναφερόμαστε στην περίοδο από την 1η Ιανουαρίου ως την 31η Δεκεμβρίου 2021. Περιλαμβάνει τις διδακτορικές διατριβές που εκπονήθηκαν στο Ίδρυμα. Περιλαμβάνει ΜΟΝΟ τον αριθμό των διδακτορικών διατριβών και ΟΧΙ τους τίτλους των μεταπτυχιακών εργασιών.

4. [Q6]: Διδακτορικές Διατριβές που αποκτήθηκαν κατά τη διάρκεια του έτους. Αναφέρεται στον συνολικό αριθμό των διδακτορικών διατριβών που αποκτήθηκαν από τη Βιβλιοθήκη από την αρχή έως το τέλος του έτους της έρευνας. Π.χ., για την έρευνα του 2022, αναφερόμαστε στην περίοδο από την 1η Ιανουαρίου ως την 31η Δεκεμβρίου 2022. Περιλαμβάνει τις διδακτορικές διατριβές που εκπονήθηκαν από το Ίδρυμα. Περιλαμβάνει ΜΟΝΟ τον αριθμό των διδακτορικών διατριβών και ΟΧΙ τους τίτλους των μεταπτυχιακών εργασιών.

5. [Q100]: Τίτλοι μεταπτυχιακών εργασιών στη Βιβλιοθήκη. Αναφέρεται στον συνολικό αριθμό των μεταπτυχιακών εργασιών που υπήρχαν στη Βιβλιοθήκη έως το τέλος του προηγούμενου έτους από αυτό της έρευνας. Π.χ., για την έρευνα του 2022, αναφερόμαστε ως την 31 Δεκεμβρίου 2021. Περιλαμβάνει τις μεταπτυχιακές εργασίες που εκπονήθηκαν στο Ίδρυμα. Περιλαμβάνει ΜΟΝΟ τον αριθμό των μεταπτυχιακών εργασιών και ΟΧΙ τους τίτλους των διδακτορικών διατριβών

6. [Q101]: Μεταπτυχιακές εργασίες που αποκτήθηκαν κατά τη διάρκεια του έτους. Αναφέρεται στον συνολικό αριθμό των μεταπτυχιακών εργασιών που αποκτήθηκαν από τη Βιβλιοθήκη από την αρχή έως το τέλος του έτους της έρευνας. Π.χ., για την έρευνα του 2022, αναφερόμαστε στην περίοδο από την 1η Ιανουαρίου ως την 31η Δεκεμβρίου 2022. Περιλαμβάνει τις μεταπτυχιακές εργασίες που εκπονήθηκαν από το Ίδρυμα. Περιλαμβάνει ΜΟΝΟ τον αριθμό των μεταπτυχιακών εργασιών και ΟΧΙ τους τίτλους των διδακτορικών διατριβών

7. [Q7]: Τρέχουσες συνδρομές περιοδικών εκδόσεων. Αναφέρεται στον συνολικό αριθμό των συνδρομών και όχι των τίτλων. Περιλαμβάνονται περιοδικά, εφημερίδες, επετηρίδες, σειρές εκθέσεων και πεπραγμένων οργανισμών, σειρές από πρακτικά συνεδρίων και σειρές μονογραφιών. Συμπεριλαμβάνονται και οι διπλές συνδρομές.

Εξαιρούνται οι μη αριθμημένες σειρές μονογραφιών και οι εκδοτικές σειρές, οι ηλεκτρονικές σειρές και περιοδικές εκδόσεις που αποκτήθηκαν με ανταλλαγές ή δωρεές και οι περιοδικές σειρές κυβερνητικών εγγράφων.

Περιοδικές εκδόσεις: Δημοσίευμα, έντυπο ή μη, εμφανιζόμενο σε διαδοχικά τμήματα, τα οποία συνήθως φέρουν αριθμητικό ή χρονολογικό προσδιορισμό διαδοχής, προκειμένου να συνεχιστεί η έκδοσή του επ' αόριστον ανεξαρτήτως περιοδικότητας.

Η ερώτηση Q7 χρησιμοποιείται για τον υπολογισμό του στατιστικού στοιχείου D7.

ΧΡΗΜΑΤΟΔΟΤΗΣΗ ΒΙΒΛΙΟΘΗΚΗΣ

A. Ιδρύματα που έχουν Κεντρική Βιβλιοθήκη και Βιβλιοθήκες τμημάτων ή Σπουδαστήρια.

Η Κεντρική Βιβλιοθήκη θα πρέπει να συμπληρώσει τόσο για την ίδια όσο και για τις Βιβλιοθήκες των Τμημάτων ή τα Σπουδαστήρια του Ιδρύματός της τα ποσά για κάθε μία από τις ακόλουθες κατηγορίες αναλυτικά:

- 1) τακτικός προϋπολογισμός
- 2) δημόσιες επενδύσεις,
- 3) αναπτυξιακά και ερευνητικά προγράμματα άμεσης διαχείρισης Βιβλιοθήκης (π.χ. κάθετη δράση Βιβλιοθηκών ΕΠΕΑΕΚ),
- 4) επιχορηγήσεις Επιτροπής Ερευνών,

και μόνο για την Κεντρική Βιβλιοθήκη θα πρέπει να συμπληρωθούν τα ποσά για τις κατηγορίες:

- 5) έσοδα από υπηρεσίες της Βιβλιοθήκης,
- 6) άλλα έσοδα της Βιβλιοθήκης, τα οποία μπορεί να προέρχονται από δωρεές.

Οι Βιβλιοθήκες Τμημάτων ή τα Σπουδαστήρια θα πρέπει να συμπληρώσουν τα ποσά για κάθε μία από τις ακόλουθες κατηγορίες:

- 1) αναπτυξιακά και ερευνητικά προγράμματα έμμεσης διαχείρισης Βιβλιοθήκης, δηλαδή πιστώσεων της Βιβλιοθήκης που προέρχονται από άλλα αναπτυξιακά ή ερευνητικά προγράμματα εκτός Βιβλιοθήκης (π.χ. προγράμματα σπουδών - συγγραμμάτων ΕΠΕΑΕΚ, κ.α.).
- 2) έσοδα από υπηρεσίες της Βιβλιοθήκης τους,
- 3) άλλα έσοδα της Βιβλιοθήκης, τα οποία μπορεί να προέρχονται από δωρεές.

Στην περίπτωση που οι Κεντρικές Βιβλιοθήκες δεν κατανέμουν τα ποσά του τακτικού προϋπολογισμού και των δημοσίων επενδύσεων στις Βιβλιοθήκες Τμημάτων ή τα Σπουδαστήρια του Ιδρύματός τους, τότε οι κατηγορίες αυτές θα πρέπει να συμπληρωθούν από τις ίδιες τις Βιβλιοθήκες των Τμημάτων ή τα Σπουδαστήρια.

Και στις δύο περιπτώσεις παρακαλούμε πολύ δώστε διευκρινίσεις στην ενότητα 'Σημειώσεις' του **ερωτηματολογίου**.

- Σκοπός είναι να μην υπάρχουν διπλοεγγραφές των στοιχείων.

*** Παρακαλούμε στρογγυλοποιήστε τα ποσά.**

B. Ιδρύματα που δεν έχουν Κεντρική Βιβλιοθήκη παρά μόνο Βιβλιοθήκες Τμημάτων ή Σπουδαστήρια.

Στην περίπτωση αυτή οι Βιβλιοθήκες τμημάτων ή τα Σπουδαστήρια θα πρέπει να συμπληρώσουν όλα τα ποσά της χρηματοδότησής τους που αντιστοιχούν σ' αυτές.

*** Παρακαλούμε στρογγυλοποιήστε τα ποσά.**

8. [Q19]: Τακτικός Προϋπολογισμός. Αφορά τόσο την Κεντρική Βιβλιοθήκη όσο και τις Βιβλιοθήκες των Τμημάτων, συγκεντρωτικά

9. [Q20]: Δημόσιες Επενδύσεις. Αφορά τόσο την Κεντρική Βιβλιοθήκη όσο και τις Βιβλιοθήκες των Τμημάτων, συγκεντρωτικά

10. [Q95]: Αναπτυξιακά και ερευνητικά προγράμματα. Προγράμματα που χρηματοδοτούνται τόσο από την κάθετη δράση Βιβλιοθηκών όσο και από άλλα αναπτυξιακά προγράμματα. Αφορά τόσο την Κεντρική Βιβλιοθήκη όσο και τις Βιβλιοθήκες των Τμημάτων, συγκεντρωτικά

11. [Q23]: Επιχορηγήσεις Επιτροπής Ερευνών. Αφορά τόσο την Κεντρική Βιβλιοθήκη όσο και τις Βιβλιοθήκες των Τμημάτων, συγκεντρωτικά

12. [Q24]: Έσοδα από υπηρεσίες. Αφορά τόσο την Κεντρική Βιβλιοθήκη όσο και τις Βιβλιοθήκες των Τμημάτων, συγκεντρωτικά

Η ερώτηση Q24 χρησιμοποιείται για τον υπολογισμό του στατιστικού στοιχείου D43

13. [Q25]: Άλλα έσοδα. Κληροδοτήματα Δωρεές κ.ά. Αφορά τόσο την Κεντρική Βιβλιοθήκη όσο και τις Βιβλιοθήκες των Τμημάτων, συγκεντρωτικά

Οι ερωτήσεις Q19 Q20 Q95 Q23 Q24 Q25 χρησιμοποιούνται για τον υπολογισμό του στατιστικού στοιχείου D44

ΔΑΠΑΝΕΣ ΒΙΒΛΙΟΘΗΚΗΣ

14. [Q26]: Κόστος Μονογραφιών. Αναφέρεται στα έξοδα για τόμους μονογραφιών που αγοράστηκαν από τη Βιβλιοθήκη κατά τη διάρκεια του έτους. Συμπεριλαμβάνει και τα ποσά που δαπανήθηκαν για την αγορά μονογραφιών από τους τομείς κάθε Τμήματος, τις ανάγκες του οποίου καλύπτει η Βιβλιοθήκη.

Η ερώτηση Q26 χρησιμοποιείται για τον υπολογισμό των στατιστικών στοιχείων D32 και D35

15. [Q27]: Κόστος συνδρομών περιοδικών σε έντυπη μορφή. Αναφέρεται στις δαπάνες για τις περιοδικές εκδόσεις που αγοράστηκαν ή αποκτήθηκαν με άλλους τρόπους (π.χ. ανταλλαγές, δωρεές), κατά τη διάρκεια του έτους. Εξαιρείται το κόστος των ηλεκτρονικών πηγών πληροφόρησης (π.χ. δαπάνες συνδρομών ηλεκτρονικών περιοδικών, δαπάνες συνδρομών βάσεων δεδομένων).

Η ερώτηση Q27 χρησιμοποιείται για τον υπολογισμό του στατιστικού στοιχείου D33 και D35

16. [Q96]: Διάφορες δαπάνες. Αναφέρεται σε δαπάνες για άλλα τεκμήρια της Βιβλιοθήκης, όπως χειρόγραφα, χαρτογραφικό ή άλλο υλικό καθώς και σε δαπάνες που αφορούν στα λειτουργικά έξοδα, όπως αναλώσιμα, και τον πάγιο εξοπλισμό της Βιβλιοθήκης, όπως έπιπλα, Η/Υ.

Η ερώτηση Q96 χρησιμοποιείται για τον υπολογισμό του στατιστικού στοιχείου D37

17. [Q30]: Δαπάνες βιβλιοδεσίας. Αναφέρεται στις δαπάνες για τη βιβλιοδεσία.

Η ερώτηση Q30 χρησιμοποιείται για τον υπολογισμό των στατιστικών στοιχείων D36 και D37

ΠΡΟΣΟΧΗ

Α. Ιδρύματα που έχουν Κεντρική Βιβλιοθήκη και Βιβλιοθήκες τμημάτων ή Σπουδαστήρια.

1) Στην περίπτωση που η διαχείριση των δαπανών όλων των Βιβλιοθηκών του Ιδρύματος γίνεται από την Κεντρική Βιβλιοθήκη, τότε οι Q26 έως και Q32 θα πρέπει να συμπληρωθούν από την Κεντρική Βιβλιοθήκη τόσο για την ίδια όσο και για τις Βιβλιοθήκες Τμημάτων ή τα Σπουδαστήρια του Ιδρύματός της. Οι επιμέρους Βιβλιοθήκες Τμημάτων ή τα Σπουδαστήρια θα πρέπει να συμπληρώσουν τα ποσά για τις δαπάνες που πραγματοποίησαν από 01/01/13 έως 31/12/13, τα οποία προέρχονται από την έμμεση χρηματοδότησή τους, όπως για παράδειγμα ποσά που προέρχονται από το Τμήμα ή τον Τομέα στον οποίο ανήκουν, ή ποσά από αναπτυξιακά ή ερευνητικά προγράμματα έμμεσης διαχείρισης (προγράμματα Σπουδών – Συγγραμμάτων, κ.α.).

2) Στις περιπτώσεις που η διαχείριση των δαπανών όλων των Βιβλιοθηκών του Ιδρύματος πραγματοποιείται από κάθε μία επιμέρους Βιβλιοθήκη, τότε τα ποσά των δαπανών για κάθε μία κατηγορία δαπανών (Q26-Q32) θα πρέπει να αναγραφούν από όλες τις επιμέρους Βιβλιοθήκες του Ιδρύματος.

Και στις δύο περιπτώσεις παρακαλούμε πολύ, δώστε διευκρινίσεις στην ενότητα 'Σημειώσεις' του ερωτηματολογίου.

B. Ιδρύματα που δεν έχουν Κεντρική Βιβλιοθήκη παρά μόνο Βιβλιοθήκες Τμημάτων ή Σπουδαστήρια.

Στην περίπτωση αυτή οι Βιβλιοθήκες τμημάτων ή τα Σπουδαστήρια θα πρέπει να συμπληρώσουν όλα τα ποσά των δαπανών τους στις διάφορες κατηγορίες (Q26-Q32) που αντιστοιχούν σ' αυτές.

ΔΑΠΑΝΕΣ ΙΔΡΥΜΑΤΟΣ

18. [Q33]: Συνολικές δαπάνες Ιδρύματος. Αναφέρεται στο σύνολο των δαπανών του Ιδρύματος στο οποίο ανήκει η Βιβλιοθήκη, από την αρχή έως το τέλος του έτους της έρευνας. Π.χ., για την έρευνα του 2022, αναφερόμαστε στην περίοδο από την 1η Ιανουαρίου ως την 31η Δεκεμβρίου 2021.

Η ερώτηση Q33 χρησιμοποιείται για τον υπολογισμό του στατιστικού στοιχείου D40

ΠΡΟΣΩΠΙΚΟ ΒΙΒΛΙΟΘΗΚΗΣ

19. [Q34]: Βιβλιοθηκονόμοι. Αναφέρεται στον αριθμό των ατόμων -μόνιμοι υπάλληλοι ή συμβασιούχοι αορίστου και ορισμένου χρόνου απασχόλησης- που εργάζονται στη Βιβλιοθήκη και είναι απόφοιτοι ΠΕ ή ΤΕ Βιβλιοθηκονομίας.

Η ερώτηση Q34 χρησιμοποιείται για τον υπολογισμό του στατιστικού στοιχείου D24 και D25

20. [Q97]: Προσωπικό άλλων ειδικοτήτων που εκτελεί βιβλιοθηκονομικές εργασίες. Αναφέρεται στον αριθμό των ατόμων – μόνιμοι υπάλληλοι ή συμβασιούχοι αορίστου ή ορισμένου χρόνου απασχόλησης – που εργάζονται στη Βιβλιοθήκη εκτελώντας βιβλιοθηκονομικές εργασίες, αλλά δεν έχουν πανεπιστημιακό ή τεχνολογικό πτυχίο στο χώρο της Βιβλιοθηκονομίας ή της Επιστήμης της Πληροφόρησης.

Η ερώτηση Q97 χρησιμοποιείται για τον υπολογισμό του στατιστικού στοιχείου D24 και D26

21. [Q36]: Συντηρητές Βιβλίων. Αναφέρεται στον αριθμό των ατόμων – μόνιμοι υπάλληλοι ή συμβασιούχοι αορίστου ή ορισμένου χρόνου απασχόλησης – που εργάζονται στη Βιβλιοθήκη ως συντηρητές.

Η ερώτηση Q36 χρησιμοποιείται για τον υπολογισμό του στατιστικού στοιχείου D24

22. [Q37]: Ειδικοί Πληροφορικής. Αναφέρεται στον αριθμό των ατόμων – μόνιμοι υπάλληλοι ή συμβασιούχοι αορίστου ή ορισμένου χρόνου απασχόλησης – που εργάζονται στη Βιβλιοθήκη ως ειδικοί πληροφορικής.

Η ερώτηση Q37 χρησιμοποιείται για τον υπολογισμό του στατιστικού στοιχείου D24 και D27

23. [Q40]: Άλλο προσωπικό. Αναφέρεται στον αριθμό των ατόμων που εργάζονται στη Βιβλιοθήκη και δεν ανήκουν σε καμιά από τις παραπάνω κατηγορίες, π.χ. τεχνικοί, θυρωροί, κλητήρες, κτλ.

Η ερώτηση Q40 χρησιμοποιείται για τον υπολογισμό του στατιστικού στοιχείου D24

24. [Q86]: Βιβλιοθηκονόμοι ορισμένου χρόνου ή με ανάθεση έργου. Αναφέρεται στον αριθμό των ατόμων που ΔΕΝ είναι μόνιμοι υπάλληλοι ή αορίστου χρόνου απασχόλησης. Εργάζονται στη Βιβλιοθήκη με ανάθεση έργου ή είναι ορισμένου χρόνου και είναι απόφοιτοι ΠΕ ή ΤΕ Βιβλιοθηκονομίας.

Η ερώτηση Q86 χρησιμοποιείται για τον υπολογισμό του στατιστικού στοιχείου D24 και D25

25. Q102: Προσωπικό άλλων ειδικοτήτων ορισμένου χρόνου ή με ανάθεση έργου που εκτελεί βιβλιοθηκονομικές εργασίες. Αναφέρεται στον αριθμό των ατόμων που ΔΕΝ είναι μόνιμοι υπάλληλοι ή αορίστου χρόνου απασχόλησης. Εργάζονται στη Βιβλιοθήκη με ανάθεση έργου ή είναι ορισμένου χρόνου, εκτελώντας βιβλιοθηκονομικές εργασίες, αλλά δεν έχουν πανεπιστημιακό ή τεχνολογικό πτυχίο στο χώρο της Βιβλιοθηκονομίας ή της Επιστήμης της Πληροφόρησης.

Η ερώτηση Q102 χρησιμοποιείται για τον υπολογισμό του στατιστικού στοιχείου D24 και D26

26. Q103: Συντηρητές βιβλίων ορισμένου χρόνου ή με ανάθεση έργου. Αναφέρεται στον αριθμό των ατόμων που ΔΕΝ είναι μόνιμοι υπάλληλοι ή αορίστου χρόνου απασχόλησης. Εργάζονται στη Βιβλιοθήκη ως συντηρητές βιβλίων με ανάθεση έργου ή είναι ορισμένου χρόνου.

Η ερώτηση Q103 χρησιμοποιείται για τον υπολογισμό του στατιστικού στοιχείου D24

27. Q104: Ειδικοί πληροφορικής ορισμένου χρόνου ή με ανάθεση έργου. Αναφέρεται στον αριθμό των ατόμων που ΔΕΝ είναι μόνιμοι υπάλληλοι ή αορίστου χρόνου απασχόλησης. Εργάζονται στη Βιβλιοθήκη ως ειδικοί πληροφορικής κτλ. με ανάθεση έργου ή είναι ορισμένου χρόνου.

Η ερώτηση Q104 χρησιμοποιείται για τον υπολογισμό του στατιστικού στοιχείου D24 και D27

28. Q105: Άλλο προσωπικό ορισμένου χρόνου ή με ανάθεση έργου. Αναφέρεται στον αριθμό των ατόμων που ΔΕΝ είναι μόνιμοι υπάλληλοι ή αορίστου χρόνου απασχόλησης. Εργάζονται στη Βιβλιοθήκη με ανάθεση έργου ή είναι ορισμένου χρόνου και δεν ανήκουν σε καμιά από τις παραπάνω κατηγορίες π.χ. τεχνικοί, θυρωροί, κλητήρες, κτλ.

Η ερώτηση Q105 χρησιμοποιείται για τον υπολογισμό του στατιστικού στοιχείου D24

ΕΚΠΑΙΔΕΥΤΙΚΑ ΠΡΟΓΡΑΜΜΑΤΑ ΧΡΗΣΤΩΝ

29. [Q41]: Σεμινάρια Βιβλιοθήκης σε ομάδες για τους χρήστες. Αναφέρεται στον συνολικό αριθμό των σεμιναρίων κατά τη διάρκεια του έτους, που γίνονται είτε ως μέρος των επίσημων εκπαιδευτικών σεμιναρίων της Βιβλιοθήκης είτε μέσω προγραμματισμένων παρουσιάσεων, ενοτήτων προσανατολισμού και περιηγήσεων στη Βιβλιοθήκη.

30. [Q42]: Συμμετέχοντες στα σεμινάρια. Αναφέρεται στον αριθμό των συμμετεχόντων στα Βιβλιοθηκονομικά Εκπαιδευτικά σεμινάρια. Εξαιρούνται προσωπικές ή μεμονωμένες οδηγίες χρήσης της Βιβλιοθήκης, οι οποίες θα πρέπει να μετρηθούν ως αιτήματα πληροφόρησης.

ΔΑΝΕΙΣΜΟΣ

31. [Q45]: Αριθμός δανεισμών. Αναφέρεται στον αριθμό των αρχικών δανεισμών κατά τη διάρκεια του έτους από τη βασική συλλογή για τη συνηθισμένη χρήση (αν και όχι πάντα) εκτός Βιβλιοθήκης. Συμπεριλαμβάνει δανεισμούς από οποιοδήποτε χώρο της Βιβλιοθήκης για χρήστες της (δηλ. δεν συμπεριλαμβάνονται αιτήματα, τα οποία αναφέρονται σε μεταφορά ή επίπεδα τεχνικής διαδικασίας). Στη μέτρηση λαμβάνεται υπόψη ο συνολικός αριθμός των τεκμηρίων που δανείσατε και όχι ο αριθμός των μονάδων που δανειστήκατε. Εξαιρούνται οι κρατήσεις.

Η ερώτηση Q45 χρησιμοποιείται για τον υπολογισμό του στατιστικού στοιχείου D3.

ΔΙΑΔΑΝΕΙΣΜΟΣ (Q47-Q54)

32. Q50: Αιτήματα διαδανεισμού βιβλίων άλλων Βιβλιοθηκών από χρήστες της Βιβλιοθήκης που διεκπεραιώθηκαν επιτυχώς. Αναφέρεται στον αριθμό των αιτήσεων παραγγελίας βιβλιογραφίας για βιβλία που διεκπεραιώθηκε επιτυχώς για τους χρήστες της Βιβλιοθήκης μέσω της υπηρεσίας διαδανεισμού.

Η ερώτηση Q50 χρησιμοποιείται για τον υπολογισμό του στατιστικού στοιχείου D16.

33. Q54: Αιτήματα διαδανεισμού βιβλίων από χρήστες άλλων Βιβλιοθηκών που διεκπεραιώθηκαν επιτυχώς. Αναφέρεται στον αριθμό των αιτήσεων τρίτων (άλλες Βιβλιοθήκες ή Οργανισμοί) αποστολής βιβλιογραφίας βιβλίων που διεκπεραιώθηκε επιτυχώς μέσω της υπηρεσίας διαδανεισμού της Βιβλιοθήκης.

Η ερώτηση Q54 χρησιμοποιείται για τον υπολογισμό του στατιστικού στοιχείου D17.

ΑΚΑΔΗΜΑΪΚΟ ΠΡΟΣΩΠΙΚΟ-ΦΟΙΤΗΤΕΣ Ιδρύματος- Σεπτέμβριος 2022

34. [Q55]: Μέλη Διδακτικού και Ερευνητικού Προσωπικού. Αναφέρεται στον αριθμό του Διδακτικού και Ερευνητικού Προσωπικού του Ιδρύματος/Σχολής/Τμήματος που εξυπηρετεί η Βιβλιοθήκη έως το Σεπτέμβριο του έτους που εξετάζεται, όπως αυτοί επίπτουν σύμφωνα με τον νόμο πλαίσιο 1268 στις διάφορες κατηγορίες.

Στον συνολικό αριθμό μελών ΔΕΠ συμπεριλαμβάνονται επίσης οι διδάσκοντες βάσει του Π.Δ. 407/80.

Για τα Τεχνολογικά Εκπαιδευτικά Ιδρύματα (ΤΕΙ) προσμετράται ο συνολικός αριθμός του μόνιμου διδακτικού και ερευνητικού προσωπικού, καθώς επίσης και ο αριθμός των ωρομίσθιων διδασκόντων.

Το στοιχείο αυτό συλλέγεται από τις Γραμματείες των Τμημάτων ή από τις αρμόδιες Διοικητικές Υπηρεσίες του Ιδρύματος.

Η ερώτηση Q55 χρησιμοποιείται για τον υπολογισμό των στατιστικών στοιχείων D1 και D1.1

35. [Q56]: Προπτυχιακοί Φοιτητές Αναφέρεται στον συνολικό αριθμό των ενεργών εγγεγραμμένων φοιτητών του Ιδρύματος/Σχολής/Τμήματος που εξυπηρετεί η Βιβλιοθήκη έως το Σεπτέμβριο του έτους που εξετάζεται. Το στοιχείο αυτό συλλέγεται από τις Γραμματείες των Τμημάτων ή από τις αρμόδιες Διοικητικές Υπηρεσίες του Ιδρύματος.

Η ερώτηση Q56 χρησιμοποιείται για τον υπολογισμό των στατιστικών στοιχείων D1

36. [Q58]: Μεταπτυχιακοί Φοιτητές. Αναφέρεται στον συνολικό αριθμό των μεταπτυχιακών φοιτητών του Ιδρύματος/Σχολής/Τμήματος που εξυπηρετεί η Βιβλιοθήκη έως το Σεπτέμβριο του έτους που εξετάζεται, ανεξάρτητα από το είδος του τίτλου που διεκδικούν, δηλ. υποψήφιοι διδάκτορες, μεταπτυχιακοί φοιτητές εγκεκριμένων μεταπτυχιακών προγραμμάτων. Το στοιχείο αυτό συλλέγεται από τις Γραμματείες των Τμημάτων ή από τις αρμόδιες Διοικητικές Υπηρεσίες του Ιδρύματος.

Η ερώτηση Q58 χρησιμοποιείται για τον υπολογισμό των στατιστικών στοιχείων D1 και D1.3

ΧΡΗΣΗ ΚΑΙ ΧΡΗΣΤΕΣ ΒΙΒΛΙΟΘΗΚΗΣ

37. [Q59]: Εγγεγραμμένοι χρήστες. Αναφέρεται στον αριθμό των εγγεγραμμένων χρηστών της Βιβλιοθήκης στο αυτοματοποιημένο βιβλιοθηκονομικό πρόγραμμα κατά τη διάρκεια του έτους της έρευνας. Συμπεριλαμβάνονται όλοι οι χρήστες που διατηρούν Ακαδημαϊκή ιδιότητα, όπως Μέλη ΔΕΠ, Ερευνητές, Μεταπτυχιακοί και προπτυχιακοί φοιτητές. Συμπεριλαμβάνονται και οι εξωτερικοί χρήστες.

Αν οι χρήστες που τερματίζουν τις δραστηριότητές τους στο Ίδρυμα και τη Βιβλιοθήκη (απόφοιτοι φοιτητές κτλ.) διαγράφονται απευθείας από το αυτοματοποιημένο σύστημα και δεν κρατούνται πλέον στοιχεία για αυτούς στο σύστημα, τότε η απάντηση στην ερώτηση θα ισούται με το συνολικό αριθμό των εγγεγραμμένων χρηστών στο σύστημα.

Αν οι χρήστες που τερματίζουν τις δραστηριότητές τους στο Ίδρυμα και τη Βιβλιοθήκη (απόφοιτοι φοιτητές κτλ.) ΔΕΝ διαγράφονται απευθείας από το αυτοματοποιημένο σύστημα αλλά κρατούνται στοιχεία για αυτούς στο σύστημα για κάποιο χρονικό διάστημα ΚΑΙ θεωρούνται (με ειδική ένδειξη στο σύστημα) ΑΝΕΝΕΡΓΟΙ, τότε η απάντηση στην ερώτηση θα ισούται με το συνολικό αριθμό των εγγεγραμμένων χρηστών στο σύστημα μείον τον αριθμό των ανενεργών αυτών χρηστών. Αν υπάρχουν τέτοιοι εγγεγραμμένοι χρήστες αλλά ΔΕΝ υπάρχει αντίστοιχη σχετική ένδειξη, τότε αναγκαστικά η απάντηση στην ερώτηση θα είναι ο συνολικός αριθμός των εγγεγραμμένων χρηστών στο σύστημα.

Η ερώτηση Q59 χρησιμοποιείται για τον υπολογισμό του στατιστικού στοιχείου D2.1

38. [Q61]: Διαθέσιμοι Η/Υ για τους χρήστες. Αναφέρεται στον συνολικό αριθμό των Η/Υ που διατίθενται από τη Βιβλιοθήκη στους χρήστες για πρόσβαση στον OPAC, στο Internet, e-mail, για πρόσβαση σε βάσεις δεδομένων και ηλεκτρονικά περιοδικά (μέσω Internet, CD-ROMS) κλπ.

Η ερώτηση Q61 χρησιμοποιείται για τον υπολογισμό του στατιστικού στοιχείου D23

39. [Q62]: Θέσεις εργασίας για τους χρήστες. Αναφέρεται στον συνολικό αριθμό των θέσεων που διατίθενται από τη Βιβλιοθήκη σας στους χρήστες για ανάγνωση ή μελέτη.

Η ερώτηση Q62 χρησιμοποιείται για τον υπολογισμό του στατιστικού στοιχείου D22

40. [Q94]: Ώρες εβδομαδιαίας λειτουργίας της Βιβλιοθήκης. Αναφέρεται στο σύνολο των ωρών της λειτουργίας της Βιβλιοθήκης εβδομαδιαίως.

Η ερώτηση Q94 χρησιμοποιείται για τον υπολογισμό του στατιστικού στοιχείου D41

ΗΛΕΚΤΡΟΝΙΚΕΣ ΥΠΗΡΕΣΙΕΣ ΠΛΗΡΟΦΟΡΗΣΗΣ

41. [Q66]: Τρέχουσες συνδρομές ηλεκτρονικών περιοδικών. Είναι ο αριθμός των συνδρομών, όχι των τίτλων των ηλεκτρονικών περιοδικών κατά τη διάρκεια του έτους. Συμπεριλαμβάνονται ηλεκτρονικά περιοδικά που υπάρχουν και σε έντυπη μορφή. Εξαιρούνται τα ηλεκτρονικά περιοδικά που χρησιμοποιούνται από τη Βιβλιοθήκη μέσω του ΣΕΑΒ (HEALLINK).

Η ερώτηση Q66 χρησιμοποιείται για τον υπολογισμό του στατιστικού στοιχείου D8.

42. [Q98]: Συνδρομές βιβλιογραφικών βάσεων και βάσεων δεδομένων πλήρους κειμένου (full text) με πρόσβαση μέσω Internet. Online Βιβλιογραφικές Βάσεις Δεδομένων είναι αυτές που συνήθως περιέχουν βιβλιογραφικά στοιχεία, περιλήψεις (abstracts), πίνακες περιεχομένων (table of contents), αναφορές (citations) και λοιπή έμμεση πληροφορία. Online Βάσεις Δεδομένων FULL TEXT είναι αυτές που περιέχουν το πλήρες κείμενο άρθρων ή πληροφοριακές υπηρεσίες (π.χ. η COCHRANE Library), ή άλλου είδους κύρια πληροφορία (π.χ. πλήρη λεξικά ή κατάλογοι ευρεσιτεχνιών).

43. Q88: Αριθμός των Ηλεκτρονικών Βιβλίων. Είναι το πλήθος ηλεκτρονικών μονογραφιών πλήρους κειμένου που παρέχει η Βιβλιοθήκη στους χρήστες της μέσω συμβολαίου ή κοινοπραξιών. Περιλαμβάνονται ηλεκτρονικά βιβλία που αγοράζονται από τη Βιβλιοθήκη μέσω προμηθευτών, όπως netLibrary. Δεν συμπεριλαμβάνονται ψηφιοποιημένα από τη Βιβλιοθήκη βιβλία, ηλεκτρονικές διατριβές και ψηφιοποιημένο αρχειακό υλικό, όπως σπάνιες συλλογές. Επίσης, δεν συμπεριλαμβάνονται βιβλία σε μορφή CD-ROM.

44. Q89: Μέγεθος της Ψηφιακής Συλλογής. Αριθμός των τίτλων που έχουν μετατραπεί σε ψηφιακό υλικό από τη βιβλιοθήκη και είναι διαθέσιμο στους χρήστες ηλεκτρονικά. Περιλαμβάνονται βιβλία, περιοδικά, άρθρα, ηλεκτρονικές διατριβές και μεταπτυχιακές εργασίες. Το υλικό μπορεί να είναι διαθέσιμο μέσω της ιστοσελίδας της Βιβλιοθήκης ή και με την μορφή CD-ROM.

ΧΡΗΣΗ ΗΛΕΚΤΡΟΝΙΚΩΝ ΠΗΓΩΝ ΚΑΙ ΥΠΗΡΕΣΙΩΝ ΠΛΗΡΟΦΟΡΗΣΗΣ

45. [Q72]: Εικονικές Επισκέψεις (visits-sessions) του ιστοχώρου της Βιβλιοθήκης. Αναφέρεται στον αριθμό των εικονικών επισκέψεων του Ιστοχώρου (WebSite) της Βιβλιοθήκης κατά τη διάρκεια του έτους.

Μια εικονική επίσκεψη συντελείται όταν ΕΝΑΣ ΧΡΗΣΤΗΣ που επισκέπτεται το site της Βιβλιοθήκης ανεξάρτητα από τον αριθμό των ιστοσελίδων ή των αρχείων που εμπεριέχονται μέσα στο site και που θα 'επισκεφτεί'. Η εικονική επίσκεψη ξεκινάει από την ώρα που ο χρήστης 'μπαίνει' σε μια ιστοσελίδα του site και τελειώνει την ώρα που 'βγαίνει' από αυτή (είτε γιατί μεταβαίνει σε ένα άλλο web site είτε γιατί κλείνει τον web browser).

Η ερώτηση Q72 χρησιμοποιείται για τον υπολογισμό του στατιστικού στοιχείου D11.

46. [Q76]: Αιτήματα αποστολής άρθρων σε ηλεκτρονική μορφή (ILL) που ικανοποιήθηκαν για άλλες Βιβλιοθήκες. Αναφέρεται στα αιτήματα αποστολής άρθρων σε ηλεκτρονική μορφή (μέσω scanner, κλπ.) προς άλλες Βιβλιοθήκες στην Ελλάδα και στο εξωτερικό από τη συλλογή της Βιβλιοθήκης μέσω της υπηρεσίας διαδανεισμού της Βιβλιοθήκης κατά τη διάρκεια του έτους.

Η ερώτηση Q76 χρησιμοποιείται για τον υπολογισμό του στατιστικού στοιχείου D17

47. [Q77]: Αιτήματα λήψης άρθρων σε ηλεκτρονική μορφή (ILL) που ικανοποιήθηκαν για τη Βιβλιοθήκη σας. Αναφέρεται στα αιτήματα λήψης άρθρων σε ηλεκτρονική μορφή (π.χ. μέσω scanner κλπ.) που ικανοποιήθηκαν από άλλες Βιβλιοθήκες στην Ελλάδα και το εξωτερικό μέσω της υπηρεσίας διανεισμού της Βιβλιοθήκης σας κατά τη διάρκεια του έτους.

Η ερώτηση Q77 χρησιμοποιείται για τον υπολογισμό του στατιστικού στοιχείου D16

ΔΑΠΑΝΕΣ ΗΛΕΚΤΡΟΝΙΚΩΝ ΠΗΓΩΝ ΒΙΒΛΙΟΘΗΚΗΣ (Q79-Q81)

48. [Q99]: Κόστος συνδρομών ηλεκτρονικών πηγών. Το κόστος των τρεχουσών συνδρομών των ηλεκτρονικών περιοδικών και μονογραφιών και οι δαπάνες που πραγματοποίησε η Βιβλιοθήκη σας για βιβλιογραφικές βάσεις δεδομένων full text ή backfiles περιοδικών κατά τη διάρκεια του έτους.

Η ερώτηση Q99 χρησιμοποιείται για τον υπολογισμό των στατιστικών στοιχείων D38 και D42

ΜΗΧΑΝΟΓΡΑΦΗΣΗ ΒΙΒΛΙΟΘΗΚΗΣ

49. [Q83]: Βιβλιογραφικές εγγραφές στον τοπικό OPAC της Βιβλιοθήκης. Να αναφέρετε τον συνολικό αριθμό των βιβλιογραφικών εγγραφών στον OPAC της Βιβλιοθήκης σας.

50. [Q84]: Αριθμός βιβλιογραφικών εγγραφών που έχουν εισαχθεί στον OPAC κατά την διάρκεια του έτους. Να αναφέρετε τον συνολικό αριθμό των βιβλιογραφικών εγγραφών που καταχωρήθηκαν στον OPAC της Βιβλιοθήκης σας κατά το χρονικό διάστημα από 01/01/2022 έως 31/12/2022.

ΠΑΡΑΡΤΗΜΑ ΙΙ

ΣΧΟΛΙΑ - ΠΑΡΑΤΗΡΗΣΕΙΣ

Η Μονάδα Διασφάλισης Ποιότητας Ακαδημαϊκών Βιβλιοθηκών παραθέτει τα σχόλια και τις παρατηρήσεις που καταγράφηκαν από τις Ακαδημαϊκές Βιβλιοθήκες στην ενότητα «ΣΗΜΕΙΩΣΕΙΣ» του σχετικού ερωτηματολογίου και οι οποίες είναι απαραίτητο να παρατεθούν εδώ, προκειμένου να διευκρινιστούν οποιεσδήποτε ασάφειες, σφάλματα ή αποκλίσεις στοιχείων που καταχωρήθηκαν.

ΙΔΡΥΜΑ	ΕΡΩΤΗΣΗ	ΣΗΜΕΙΩΣΕΙΣ
ΑΡΙΣΤΟΤΕΛΕΙΟ ΠΑΝΕΠΙΣΤΗΜΙΟ ΘΕΣΣΑΛΟΝΙΚΗΣ	Q56	Για την Q56 ενεργοί φοιτητές (n 2)
ΓΕΩΠΟΝΙΚΟ ΠΑΝΕΠΙΣΤΗΜΙΟ ΑΘΗΝΩΝ	Q38	Για το ερώτημα 38, οι δύο θέσεις αφορούν ΑΜΕΑ
ΔΗΜΟΚΡΙΤΕΙΟ ΠΑΝΕΠΙΣΤΗΜΙΟ ΘΡΑΚΗΣ		ΧΡΗΜΑΤΟΔΟΤΗΣΗ: Το έτος της έρευνας μέσω Αναπτυξιακών προγραμμάτων έγινε προμήθεια: 1. Σε όλες τις Βιβλιοθήκες του Ιδρύματος μηχανημάτων καθαρισμού αέρα 2. Στις βιβλιοθήκες της Νομικής Σχολής και της Σχολής Κοινωνικών, Πολιτικών και Οικονομικών Επιστημών, της Πολυτεχνικής Σχολής, της Σχολής Επιστημών Αγωγής και της Σχολής Επιστημών Γεωπονίας
	Q26	Το κόστος των συγγραμμάτων που οι Βιβλιοθήκες έχουν προμηθευτεί από την υπηρεσία «Εύδοξος» δεν έχει συνυπολογιστεί.
	Q41 & Q42	Οργανωμένα σεμινάρια δεν πραγματοποιεί το σύνολο των βιβλιοθηκών του Ιδρύματος. Να σημειωθεί ότι όποτε κρίνεται απαραίτητο οι υπάλληλοι στις κατά τόπους βιβλιοθήκες προσανατολίζουν τους χρήστες τους για τις στρατηγικές έρευνας στις πηγές πληροφόρησης της Κεντρικής Βιβλιοθήκης, δια ζώσης, μέσω τηλεφώνου, e-mail ή της εφαρμογής «Ρωτήστε έναν Βιβλιοθηκονόμο».
	Q56 & Q58	Τα στοιχεία που σημειώνονται αφορούν το Σεπτέμβριο του έτους της έρευνας.
	Q72	Ο αριθμός αφορά τις εφαρμογές οι οποίες είναι εγκατεστημένες μόνο σε ελεγχόμενους από το Ίδρυμα servers.
	Q94	Διευκρινίζεται ότι τα ωράρια λειτουργίας των βιβλιοθηκών του Δ.Π.Θ διαφέρουν. Ο αριθμός που σημειώνεται αφορά τον μέσο όρο.
ΕΛΛΗΝΙΚΟ ΑΝΟΙΚΤΟ ΠΑΝΕΠΙΣΤΗΜΙΟ	Q37	Το σύνολο των εγγεγραμμένων χρηστών αφορά τους χρήστες με ενεργή κάρτα.
	Q43	Το σύνολο των ηλεκτρονικών βιβλίων προκύπτει από τις εφάπαξ αγορές και από τις συνδρομές. Τυχόν αποκλίσεις στο σ' νολο οφείλονται σε προσθαφαιρέσεις που γίνονται από τους εκδότες στη συνδρομητική πλατφόρμα.
	Q19-31, Q38, Q39, Q40	Τα σύνολα προκύπτουν από την Κεντρική βιβλιοθήκη και το Παράρτημα στην Αθήνα. Στις υπ' αριθμ 38, 39, 40 ερωτήσεις οι αριθμοί προκύπτουν από τα πρωτόκολλα που εφαρμόστηκαν λόγω κορονοϊού.
ΟΙΚΟΝΟΜΙΚΟ ΠΑΝΕΠΙΣΤΗΜΙΟ	Q6 & Q100	[Q5]: τίτλοι διδακτορικών διατριβών στη βιβλιοθήκη (288 τίτλοι) και 5.[Q100] τίτλοι μεταπτυχιακών εργασιών στη βιβλιοθήκη(7.191 τίτλοι): από το 2018 οι μεταπτυχιακές εργασίες και διδακτορικές διατριβές αυτοαρχειοθετούνται από τους φοιτητές στο αποθετήριο του ΟΠΑ "ΠΥΞΙΔΑ" www.aueb.gr/pyxida σε ηλεκτρονική μορφή, δεν κατατίθενται σε έντυπη μορφή
	Q6 & Q101	4. [Q6]: Διδακτορικές διατριβές που αποκτήθηκαν κατά τη διάρκεια του έτους και 6.[Q101]: Μεταπτυχιακές εργασίες που αποκτήθηκαν κατά τη διάρκεια του έτους: από το 2018 οι διδακτορικές διατριβές και οι μεταπτυχιακές εργασίες αυτοαρχειοθετούνται από τους φοιτητές στο αποθετήριο του ΟΠΑ "ΠΥΞΙΔΑ" www.aueb.gr/pyxida σε ηλεκτρονική μορφή, δεν κατατίθενται σε έντυπη μορφή 3.Γ

	Q55	34.[Q55]: Μέλη Διδακτικού και Ερευνητικού Προσωπικού 114 από τους οποίους: ΕΔΙΠ:26, ΕΕΠ(καθηγητές ξένων γλωσσών):5, Συμβασιούχοι διδάσκοντες ΠΔ407/80:36, Συμβασιούχοι διδάσκοντες (πανεπιστημιακοί υπότροφοι):17, Συμβασιούχοι διδάσκοντες ΕΣΠΑ:26, Επιστημονικοί συνεργάτες:4
ΠΑΝΕΠΙΣΤΗΜΙΟ ΔΥΤΙΚΗΣ ΑΤΤΙΚΗΣ		1) Αριθμός βιβλιογραφικών εγγραφών έντυπων περιοδικών εκδόσεων: 871 2) Αριθμός βιβλιογραφικών εγγραφών μονογραφιών: 55043
ΠΑΝΕΠΙΣΤΗΜΙΟ ΜΑΚΕΔΟΝΙΑΣ	Q5 & Q100	: Η τιμή μέτρησης είναι ίδια με το Ερωτηματολόγιο του 2021, καθώς είχε υπολογιστεί λανθασμένα τότε.
ΠΟΛΥΤΕΧΝΕΙΟ ΚΡΗΤΗΣ	Q33	Αφορά δαπάνες τακτικού και και τομεακού προγράμματος ανάπτυξης.
	Q37	Ο ειδικός πληροφορικής δεν ανήκει οργανικά στη Βιβλιοθήκη. ""Δανείζεται"" από τη Διεύθυνση Τηλεπικοινωνιών, Δικτύων και Υπολογιστικής Υποδομής.
	Q94	Αφορά τον μέσο όρο των ωρών εβδομαδιαίας λειτουργίας της Βιβλιοθήκης για τη διά ζώσης εξυπηρέτηση χρηστών, σε τρεις (3) περιόδους λειτουργίας (κατά τη διάρκεια της πανδημίας) με διαφορετικό ωράριο έκαστη