

ΜΟΝΑΔΑ ΔΙΑΣΦΑΛΙΣΗΣ ΠΟΙΟΤΗΤΑΣ ΑΚΑΔΗΜΑΪΚΩΝ ΒΙΒΛΙΟΘΗΚΩΝ



*ΣΤΑΤΙΣΤΙΚΑ ΣΤΟΙΧΕΙΑ*  
*Ακαδημαϊκών Βιβλιοθηκών*  
*2020*



ISSN 1108 4790

© ΜΟΝΑΔΑ ΔΙΑΣΦΑΛΙΣΗΣ ΠΟΙΟΤΗΤΑΣ ΑΚΑΔΗΜΑΪΚΩΝ ΒΙΒΛΙΟΘΗΚΩΝ

ΠΑΝΕΠΙΣΤΗΜΙΟ ΙΩΑΝΝΙΝΩΝ  
ΜΟΝΑΔΑ ΔΙΑΣΦΑΛΙΣΗΣ ΠΟΙΟΤΗΤΑΣ ΑΚΑΔΗΜΑΪΚΩΝ ΒΙΒΛΙΟΘΗΚΩΝ  
Πανεπιστημιούπολη, Κτίριο Βιβλιοθήκης

Τ.Κ. 451 10 ΙΩΑΝΝΙΝΑ

Email: [statlib@cc.uoi.gr](mailto:statlib@cc.uoi.gr)

<http://mopab.seab.gr/>

## ΠΕΡΙΕΧΟΜΕΝΑ

<b>ΠΡΟΛΟΓΟΣ</b>	5
<b>ΕΙΣΑΓΩΓΗ</b>	6
<b>ΣΤΑΤΙΣΤΙΚΟΙ ΠΙΝΑΚΕΣ ΚΑΙ ΓΡΑΦΗΜΑΤΑ ΑΚΑΔΗΜΑΪΚΩΝ ΒΙΒΛΙΟΘΗΚΩΝ 2020</b>	
ΔΑΠΑΝΕΣ ΒΙΒΛΙΟΘΗΚΩΝ ΠΑΝΕΠΙΣΤΗΜΙΩΝ	10
ΔΑΠΑΝΕΣ ΠΡΟΣΚΤΗΣΕΩΝ ΜΟΝΟΓΡΑΦΙΩΝ & ΠΕΡΙΟΔΙΚΩΝ ΕΚΔΟΣΕΩΝ ΠΑΝΕΠΙΣΤΗΜΙΩΝ 2020	11
ΔΑΠΑΝΕΣ ΠΡΟΣΚΤΗΣΕΩΝ ΜΟΝΟΓΡΑΦΙΩΝ & ΠΕΡΙΟΔΙΚΩΝ ΕΚΔΟΣΕΩΝ 2020	12
ΔΑΠΑΝΕΣ ΒΙΒΛΙΟΔΕΣΙΑΣ	18
ΑΝΑΠΤΥΞΗ ΣΥΛΛΟΓΗΣ: ΜΟΝΟΓΡΑΦΙΕΣ	19
ΠΡΟΣΩΠΙΚΟ ΒΙΒΛΙΟΘΗΚΗΣ	22
ΗΛΕΚΤΡΟΝΙΚΕΣ ΠΗΓΕΣ & ΧΡΗΣΗ ΗΛΕΚΤΡΟΝΙΚΩΝ ΥΠΗΡΕΣΙΩΝ ΠΛΗΡΟΦΟΡΗΣΗΣ ΑΚΑΔΗΜΑΪΚΩΝ ΒΙΒΛΙΟΘΗΚΩΝ 2020	25
ΣΤΟΙΧΕΙΑ ΗΛΕΚΤΡΟΝΙΚΩΝ ΠΗΓΩΝ ΠΛΗΡΟΦΟΡΗΣΗΣ ΑΚΑΔΗΜΑΪΚΩΝ ΒΙΒΛΙΟΘΗΚΩΝ 2020	27
<b>ΣΤΑΤΙΣΤΙΚΑ ΣΤΟΙΧΕΙΑ ΑΚΑΔΗΜΑΪΚΩΝ ΒΙΒΛΙΟΘΗΚΩΝ 2020</b>	
ΠΛΗΘΥΣΜΟΣ ΙΔΡΥΜΑΤΟΣ/ΣΧΟΛΗΣ/ΤΜΗΜΑΤΟΣ ΠΟΥ ΕΞΥΠΗΡΕΤΕΙ Η ΒΙΒΛΙΟΘΗΚΗ:	
D1, D1.1, D1.3, D2.1	29
ΜΕΓΕΘΟΣ ΣΥΛΛΟΓΗΣ & ΜΕΓΕΘΟΣ ΔΑΝΕΙΣΤΙΚΗΣ ΣΥΛΛΟΓΗΣ: D3	30
ΠΕΡΙΟΔΙΚΕΣ ΕΚΔΟΣΕΙΣ (ΕΝΤΥΠΕΣ ΚΑΙ ΗΛΕΚΤΡΟΝΙΚΗ ΜΟΡΦΗ): D7, D8	31
ΣΥΛΛΟΓΗ ΒΙΒΛΙΟΘΗΚΗΣ & ΧΡΗΣΗ ΗΛΕΚΤΡΟΝΙΚΩΝ ΥΠΗΡΕΣΙΩΝ: D9, D11	32
ΔΙΑΔΑΝΕΙΣΜΟΣ: D16, D17	33
ΧΡΗΣΗ ΒΙΒΛΙΟΘΗΚΗΣ – ΥΛΙΚΟΤΕΧΝΙΚΗ ΥΠΟΔΟΜΗ: D41, D22, D23	34
ΠΡΟΣΩΠΙΚΟ ΒΙΒΛΙΟΘΗΚΗΣ: D24, D25, D26, D27	35
ΗΛΕΚΤΡΟΝΙΚΑ ΑΙΤΗΜΑΤΑ ΠΛΗΡΟΦΟΡΗΣΗΣ – ΕΚΠΑΙΔΕΥΣΗ ΧΡΗΣΤΩΝ: D31	36
ΔΑΠΑΝΕΣ ΒΙΒΛΙΟΘΗΚΗΣ: D32, D33, D42, D35, D36	37
ΔΑΠΑΝΕΣ ΒΙΒΛΙΟΘΗΚΗΣ: D37, D38, D39, D40	38
ΕΣΟΔΑ ΒΙΒΛΙΟΘΗΚΗΣ: D43, D44	39
<b>ΥΠΟΛΟΓΙΣΜΟΣ ΔΕΙΚΤΩΝ ΑΞΙΟΛΟΓΗΣΗΣ ΑΚΑΔΗΜΑΪΚΩΝ ΒΙΒΛΙΟΘΗΚΩΝ 2020</b>	
ΔΙΕΙΣΔΥΣΗ ΤΗΣ ΒΙΒΛΙΟΘΗΚΗΣ ΣΤΟΝ ΠΛΗΘΥΣΜΟ – ΠΟΙΟΤΗΤΑ ΚΑΙ ΧΡΗΣΗ ΣΥΛΛΟΓΗΣ: P32, P34	41
ΠΟΙΟΤΗΤΑ ΚΑΙ ΧΡΗΣΗ ΣΥΛΛΟΓΗΣ: P24, P37, P29	42
ΧΡΗΣΗ ΗΛΕΚΤΡΟΝΙΚΩΝ ΥΠΗΡΕΣΙΩΝ: P31, P46	43
ΥΛΙΚΟΤΕΧΝΙΚΗ ΥΠΟΔΟΜΗ: P47, P49, P50	44
ΠΡΟΣΩΠΙΚΟ ΚΑΙ ΠΟΙΟΤΗΤΑ ΠΛΗΡΟΦΟΡΙΑΚΩΝ ΕΡΩΤΗΣΕΩΝ: P51, P4, P52, P53	45
ΕΚΠΑΙΔΕΥΣΗ ΚΑΙ ΥΠΟΣΤΗΡΙΞΗ ΧΡΗΣΤΩΝ: P56	46
ΔΑΠΑΝΕΣ ΒΙΒΛΙΟΘΗΚΗΣ: P10, P7, P57, P58	47
ΔΑΠΑΝΕΣ ΒΙΒΛΙΟΘΗΚΗΣ: P16, P17, P59	48
ΔΑΠΑΝΕΣ ΒΙΒΛΙΟΘΗΚΗΣ: P60, P61, P62	49
ΔΑΠΑΝΕΣ ΚΑΙ ΕΣΟΔΑ ΒΙΒΛΙΟΘΗΚΗΣ: P63, P64, P65, P66	50
<b>ΣΥΓΚΡΙΤΙΚΟΙ ΔΕΙΚΤΕΣ ΑΚΑΔΗΜΑΪΚΩΝ ΒΙΒΛΙΟΘΗΚΩΝ 2019-2020</b>	
ΔΑΝΕΙΣΜΟΙ ΥΛΙΚΟΥ ΣΥΛΛΟΓΗΣ ΚΑΤΑ ΚΕΦΑΛΗ: P34	52
ΤΡΕΧΟΥΣΕΣ ΕΝΤΥΠΕΣ ΣΥΝΔΡΟΜΕΣ ΠΕΡΙΟΔΙΚΩΝ ΑΝΑ ΔΕΠ: P24	53
ΜΟΝΟΓΡΑΦΙΕΣ ΠΟΥ ΕΙΣΗΛΘΑΝ ΣΤΟ ΕΤΟΣ ΚΑΤΑ ΚΕΦΑΛΗ: P37	54
ΗΛΕΚΤΡΟΝΙΚΑ ΠΕΡΙΟΔΙΚΑ ΩΣ ΠΡΟΣ ΤΙΣ ΕΝΤΥΠΕΣ ΠΕΡΙΟΔΙΚΕΣ ΕΚΔΟΣΕΙΣ: P29	55
ΣΧΕΣΗ ΑΙΤΗΣΕΩΝ ΔΙΑΔΑΝΕΙΣΜΟΥ ΧΡΗΣΤΩΝ ΒΙΒΛΙΟΘΗΚΗΣ ΚΑΙ ΑΙΤΗΣΕΩΝ ΔΙΑΔΑΝΕΙΣΜΟΥ ΑΠΟ ΑΛΛΕΣ ΒΙΒΛΙΟΘΗΚΕΣ ΠΟΥ ΔΙΕΚΠΕΡΑΙΩΘΗΚΑΝ ΕΠΙΤΥΧΩΣ: P46	56

ΔΙΑΘΕΣΙΜΕΣ ΘΕΣΕΙΣ ΑΝΑΓΝΩΣΤΗΡΙΟΥ ΚΑΤΑ ΚΕΦΑΛΗ: P49	57
ΔΙΑΘΕΣΙΜΕΣ ΘΕΣΕΙΣ ΕΡΓΑΣΙΑΣ ΣΕ Η/Υ ΓΙ ΑΤΟΥΣ ΧΡΗΣΤΕΣ ΚΑΤΑ ΚΕΦΑΛΗ: P50	58
ΠΡΟΣΩΠΙΚΟ ΚΑΤΑ ΚΕΦΑΛΗ: P51	59
ΒΙΒΛΙΟΘΗΚΟΝΟΜΟΙ ΩΣ ΠΡΟΣ ΤΟ ΣΥΝΟΛΙΚΟ ΠΡΟΣΩΠΙΚΟ ΤΗΣ ΒΙΒΛΙΟΘΗΚΗΣ: P4	60
ΚΟΣΤΟΣ ΠΡΟΣΚΤΗΣΗΣ ΗΛΕΚΤΡΟΝΙΚΩΝ ΠΗΓΩΝ ΠΛΗΡΟΦΟΡΗΣΗΣ ΩΣ ΠΡΟΣ ΤΟ	61
ΚΟΣΤΟΣ ΠΡΟΣΚΤΗΣΗΣ ΕΝΤΥΠΩΝ ΠΕΡΙΟΔΙΚΩΝ ΕΚΔΟΣΕΩΝ: P58	
ΚΟΣΤΟΣ ΠΡΟΣΚΤΗΣΗΣ ΜΟΝΟΓΡΑΦΙΩΝ ΚΑΤΑ ΚΕΦΑΛΗ: P59	62
ΚΟΣΤΟΣ ΠΡΟΣΚΤΗΣΗΣ ΕΝΤΥΠΩΝ ΠΕΡΙΟΔΙΚΩΝ ΕΚΔΟΣΕΩΝ ΚΑΤΑ ΚΕΦΑΛΗ: P60	63
ΚΟΣΤΟΣ ΠΡΟΣΚΤΗΣΗΣ ΗΛΕΚΤΡΟΝΙΚΩΝ ΠΗΓΩΝ ΠΛΗΡΟΦΟΡΗΣΗΣ ΚΑΤΑ ΚΕΦΑΛΗ:	64
P61	
ΚΟΣΤΟΣ ΠΡΟΣΚΤΗΣΗΣ ΗΛΕΚΤΡΟΝΙΚΩΝ & ΕΝΤΥΠΩΝ ΠΗΓΩΝ ΠΛΗΡΟΦΟΡΗΣΗΣ	65
ΚΑΤΑ ΚΕΦΑΛΗ:P62	
ΣΥΝΟΛΙΚΕΣ ΛΕΙΤΟΥΡΓΙΚΕΣ ΔΑΠΑΝΕΣ ΚΑΤΑ ΚΕΦΑΛΗ: P63	66
ΣΥΝΟΛΙΚΕΣ ΔΑΠΑΝΕΣ ΒΙΒΛΙΟΘΗΚΗΣ ΚΑΤΑ ΚΕΦΑΛΗ: P64	67
ΣΥΝΟΛΙΚΕΣ ΔΑΠΑΝΕΣ ΒΙΒΛΙΟΘΗΚΗΣ ΩΣ ΠΡΟΣ ΤΙΣ ΣΥΝΟΛΙΚΕΣ ΔΑΠΑΝΕΣ ΤΟΥ	68
ΙΔΡΥΜΑΤΟΣ : P65	
ΧΡΗΜΑΤΟΔΟΤΗΣΗ ΚΑΙ ΕΣΟΔΑ ΤΗΣ ΒΙΒΛΙΟΘΗΚΗΣ: P66	69
<b>ΠΑΡΑΡΤΗΜΑ Ι</b>	
ΕΡΩΤΗΜΑΤΟΛΟΓΙΟ ΣΥΛΛΟΓΗΣ ΣΤΑΤΙΣΤΙΚΩΝ ΣΤΟΙΧΕΙΩΝ ΑΚΑΔΗΜΑΪΚΩΝ	71
ΒΙΒΛΙΟΘΗΚΩΝ 2020	
ΟΔΗΓΙΕΣ ΣΥΜΠΛΗΡΩΣΗΣ ΤΟΥ ΕΡΩΤΗΜΑΤΟΛΟΓΙΟΥ 2020	76
<b>ΠΑΡΑΡΤΗΜΑ ΙΙ</b>	
ΣΧΟΛΙΑ – ΠΑΡΑΤΗΡΗΣΕΙΣ	84

## ΠΡΟΛΟΓΟΣ

Η Μονάδα Διασφάλισης Ποιότητας Ακαδημαϊκών Βιβλιοθηκών (ΜΟΔΠΑΒ) λειτουργεί υπό την εποπτεία του Συνδέσμου Ελληνικών Ακαδημαϊκών Βιβλιοθηκών (ΣΕΑΒ). Πρόκειται για την εξέλιξη της Μονάδας Ολικής Ποιότητας Ακαδημαϊκών Βιβλιοθηκών (ΜΟΠΑΒ), στους σκοπούς ίδρυσης της οποίας περιλαμβάνεται και η συγκέντρωση στατιστικών στοιχείων σχετικών με τις Ακαδημαϊκές Βιβλιοθήκες της Ελλάδος. Τα στοιχεία αυτά, μοναδικά στο είδος τους, είναι απαραίτητα για τον υπολογισμό δεικτών, οι οποίοι μπορούν να χρησιμοποιηθούν για την αξιολόγηση των Ελληνικών Ακαδημαϊκών Βιβλιοθηκών, καθώς και την εκτίμηση της συνεισφοράς τους στην έρευνα, τη διδασκαλία, και τη μάθηση.

Η παρούσα έρευνα εντάσσεται στα πλαίσια της σειράς «Στατιστικά Στοιχεία Ακαδημαϊκών Βιβλιοθηκών» που εκδίδει κάθε χρόνο η ΜΟΠΑΒ από το 1998 έως σήμερα. Στην έρευνα περιλαμβάνονται τα στατιστικά στοιχεία που συγκεντρώθηκαν από όλες τις Ακαδημαϊκές Βιβλιοθήκες για το έτος 2020 με τη χρήση σύγχρονων μεθόδων : online συμπλήρωση σχετικού ερωτηματολογίου που βρίσκεται στην ιστοσελίδα της ΜΟΔΠΑΒ, απευθείας επικοινωνία με τις βιβλιοθήκες και τα Ιδρύματα Τριτοβάθμιας Εκπαίδευσης κá.

Ευχαριστώ τον Δρα Βασίλη Πολυχρονόπουλο, υπεύθυνο λειτουργίας της ΜΟΔΠΑΒ για την επιμέλεια της έκθεσης και τον πληροφορικό κ. Σάββα Δημητριάδη για τη βοήθεια που προσέφερε για την εξαγωγή των στοιχείων από τη Βάση Δεδομένων της Υπηρεσίας. Ιδιαίτερες ευχαριστίες οφείλονται στους υπεύθυνους συλλογής στατιστικών στοιχείων των Ακαδημαϊκών Βιβλιοθηκών που ανταποκρίθηκαν στο σχετικό ερωτηματολόγιο.

Ζάχος Γεώργιος  
Δρ Βιβλιοθηκονομίας  
Διευθυντής Κεντρικής Βιβλιοθήκης  
του Πανεπιστημίου Ιωαννίνων  
Επιστημονικός Υπεύθυνος  
της ΜΟΔΠΑΒ

## ΕΙΣΑΓΩΓΗ

Η ετήσια έκθεση «Στατιστικών Στοιχείων Ακαδημαϊκών Βιβλιοθηκών 2020» της ΜΟΔΠΑΒ περιλαμβάνει στοιχεία που αφορούν τις συλλογές, τη χρηματοδότηση, τις δαπάνες, το προσωπικό, τη χρήση της Βιβλιοθήκης και τους χρήστες της, τις υπηρεσίες που προσέφεραν οι ελληνικές Ακαδημαϊκές Βιβλιοθήκες κατά το έτος 2020, καθώς και τη χρήση των ηλεκτρονικών υπηρεσιών και πηγών πληροφόρησης και το κόστος των υπηρεσιών αυτών.

Η συγκέντρωση των στατιστικών στοιχείων για το έτος 2020 πραγματοποιήθηκε με τη συμπλήρωση και καταχώρηση του σχετικού ερωτηματολογίου στη νέα βάση δεδομένων<sup>1</sup> της ΜΟΔΠΑΒ, στην ανανεωμένη ιστοσελίδα της (<http://mopab.seab.gr/>) από τις περισσότερες Ακαδημαϊκές Βιβλιοθήκες της χώρας μας. Συγκεκριμένα στην έρευνα του 2020 συμμετείχαν όλα τα Πανεπιστήμια της χώρας.

Η ενσωμάτωση των Τεχνολογικών Εκπαιδευτικών Ιδρυμάτων στα Πανεπιστήμια προκάλεσε σημαντικές αλλαγές και στην έρευνα «Στατιστικών Στοιχείων Ακαδημαϊκών Βιβλιοθηκών». Καταρχάς, από το 2019 δεν υφίσταται ο διαχωρισμός ανάμεσα σε Πανεπιστήμια και ΤΕΙ. Συνακόλουθα, πλέον στις εκθέσεις «Στατιστικών Στοιχείων Ακαδημαϊκών Βιβλιοθηκών» τα στατιστικά στοιχεία και οι δείκτες αφορούν τα Πανεπιστήμια της χώρας, όπως αυτά διαμορφώθηκαν μετά τις ενοποιήσεις των ιδρυμάτων. Αναλυτική λίστα των ελληνικών Ακαδημαϊκών Βιβλιοθηκών και των Παραρτημάτων ανά ίδρυμα υπάρχει στην ιστοσελίδα της ΜΟΔΠΑΒ στον ακόλουθο σύνδεσμο: <https://mopab.seab.gr/?q=el/alllibpararthmata>.

Επιπρόσθετα, μετά τις σημαντικές αλλαγές στη σύνθεση των ΑΕΙ αλλά και των Βιβλιοθηκών που ανήκουν σε αυτά στη φετινή έκθεση γίνεται επανεκκίνηση του υπολογισμού των συγκριτικών δεικτών. Θυμίζουμε ότι επειδή άλλαξαν τα ιδρύματα και οι Βιβλιοθήκες που ανήκουν σε αυτά, στην Έκθεση για το 2019 δεν υπολογίστηκαν οι συγκριτικοί δείκτες, καθώς δεν μπορούσαν να συγκριθούν με τα δεδομένα των διαφορετικών ιδρυμάτων του 2018. Συνακόλουθα, οι συγκριτικοί δείκτες υπολογίζονται ξανά στη φετινή έκθεση για το 2020 με τη σύγκριση των δεικτών μεταξύ του 2020 και του 2019.

Το σύνολο των ερωτηματολογίων που συλλέχθηκαν εμφανίζεται στην ιστοσελίδα της ΜΟΔΠΑΒ<sup>1</sup>.

Τα στοιχεία που παρουσιάζονται στην «Έκθεση Στατιστικών Στοιχείων Ακαδημαϊκών Βιβλιοθηκών 2020» είναι αυτά που καταχωρήθηκαν από τις Βιβλιοθήκες στη βάση δεδομένων και τυχόν σφάλματα ή ανακολουθίες ή ανακρίβειες οφείλονται στα στοιχεία που δόθηκαν στη ΜΟΔΠΑΒ. Βέβαια το προσωπικό της ΜΟΔΠΑΒ, στον βαθμό που αυτό ήταν δυνατό, δαπάνησε αρκετό χρόνο, αλλά και προσπάθεια για τον ποιοτικό έλεγχο των στοιχείων που καταχώρησαν οι Βιβλιοθήκες. Οι παρατηρήσεις, οι σημειώσεις και τα σχόλια που καταχωρήθηκαν από τις Ακαδημαϊκές Βιβλιοθήκες στο πεδίο *Σχόλια – Παρατηρήσεις* του ερωτηματολογίου παρατίθενται στο Παράρτημα ΙΙ της παρούσας έκδοσης, προκειμένου να δοθούν διευκρινίσεις σχετικά με οποιεσδήποτε ασάφειες, σφάλματα ή αποκλίσεις στοιχείων.

Στην παρούσα έκθεση υπολογίστηκαν δείκτες που καθιερώθηκαν στη συνάντηση των εκπροσώπων των Ακαδημαϊκών Βιβλιοθηκών τον Απρίλιο του 2001 στα Ιωάννινα, δείκτες που προστέθηκαν κατά το 2008, αλλά και ορισμένοι νέοι οι οποίοι προστέθηκαν το 2011. Πρόκειται για τους ακόλουθους δείκτες αξιολόγησης:

### Α. Διείσδυση της Βιβλιοθήκης στον πληθυσμό

- **P32:** Ποσοστό εγγεγραμμένων χρηστών (Μελών της Ακαδημαϊκής Κοινότητας) της Βιβλιοθήκης επί του συνολικού πληθυσμού
- **P34:** Δανεισμοί υλικού συλλογής κατά κεφαλή

---

<sup>1</sup> Από την ιστοσελίδα της ΜΟΔΠΑΒ είναι δυνατό να προβληθούν σε κάθε ενδιαφερόμενο τα συμπληρωθέντα ερωτηματολόγια ανά έτος, Ίδρυμα, και Βιβλιοθήκη, ενεργοποιώντας το link *Β1 Στατιστικών Στοιχείων* (ή <http://mopab.seab.gr/?q=node/14>).

## **B. Ποιότητα και Χρήση Συλλογής**

- **P36:** Αριθμός τεκμηρίων συλλογής Βιβλιοθήκης κατά κεφαλή
- **P24:** Τρέχουσες έντυπες συνδρομές περιοδικών εκδόσεων ανά μέλος Διδακτικού και Ερευνητικού Προσωπικού
- **P37:** Μονογραφίες που εισήλθαν σε ένα έτος κατά κεφαλή
- **P29:** Ηλεκτρονικές συνδρομές ως προς τις έντυπες συνδρομές περιοδικών εκδόσεων

## **Γ. Χρήση Ηλεκτρονικών Υπηρεσιών**

- **P31:** Εικονικές επισκέψεις (visit-sessions) του Web site της Βιβλιοθήκης μηνιαίως

## **Δ. Διαθεσιμότητα Υλικού**

- **P46:** Σχέση αιτήσεων διαδανεισμού χρηστών της Βιβλιοθήκης και αιτήσεων διαδανεισμού από άλλες βιβλιοθήκες που διεκπεραιώθηκαν επιτυχώς

## **Ε. Υλικοτεχνική Υποδομή**

- **P47:** Ώρες εβδομαδιαίας λειτουργίας της Βιβλιοθήκης
- **P49:** Διαθέσιμες θέσεις αναγνωστηρίου για τους χρήστες στους χώρους της Βιβλιοθήκης κατά κεφαλή
- **P50:** Διαθέσιμες θέσεις εργασίας σε Η/Υ για τους χρήστες στους χώρους της Βιβλιοθήκης κατά κεφαλή

## **ΣΤ. Προσωπικό και Ποιότητα Πληροφοριακών Υπηρεσιών**

- **P51:** Προσωπικό κατά κεφαλή
- **P4:** Βιβλιοθηκονόμοι ως προς το συνολικό προσωπικό της Βιβλιοθήκης
- **P52:** Προσωπικό άλλων Ειδικοτήτων που εκτελεί βιβλιοθηκονομικές εργασίες ως προς το συνολικό προσωπικό της Βιβλιοθήκης
- **P53:** Ειδικοί Πληροφορικής ως προς το συνολικό προσωπικό της Βιβλιοθήκης

## **Ζ. Εκπαίδευση και Υποστήριξη Χρηστών**

- **P56:** Ποσοστό χρηστών που παρακολούθησαν κάποια/ες από τις εκπαιδευτικές, ενημερωτικές δραστηριότητες της Βιβλιοθήκης κατά τη διάρκεια ενός έτους κατά κεφαλή

## **Η. Δαπάνες Βιβλιοθήκης**

- **P10:** Ποσοστό κόστους πρόσκτησης μονογραφιών επί του συνολικού κόστους πρόσκτησης υλικού (έντυπου και ηλεκτρονικού) της Βιβλιοθήκης
- **P7:** Ποσοστό κόστους πρόσκτησης έντυπων περιοδικών εκδόσεων επί του συνολικού κόστους πρόσκτησης υλικού (έντυπου και ηλεκτρονικού) της Βιβλιοθήκης
- **P57:** Ποσοστό κόστους πρόσκτησης ηλεκτρονικών πηγών πληροφόρησης επί του συνολικού κόστους πρόσκτησης υλικού (έντυπου και ηλεκτρονικού) της Βιβλιοθήκης
- **P58:** Κόστος πρόσκτησης ηλεκτρονικών πηγών πληροφόρησης ως προς το κόστος πρόσκτησης έντυπων περιοδικών εκδόσεων
- **P16:** Ποσοστό δαπανών βιβλιοδεσίας ως προς τις συνολικές λειτουργικές δαπάνες
- **P17:** Ποσοστό λειτουργικών δαπανών Βιβλιοθήκης ως προς τις συνολικές δαπάνες
- **P59:** Κόστος πρόσκτησης μονογραφιών κατά κεφαλή
- **P60:** Κόστος πρόσκτησης έντυπων περιοδικών εκδόσεων κατά κεφαλή
- **P61:** Κόστος πρόσκτησης ηλεκτρονικών πηγών πληροφόρησης κατά κεφαλή
- **P62:** Κόστος πρόσκτησης ηλεκτρονικών και έντυπων πηγών πληροφόρησης κατά κεφαλή
- **P63:** Συνολικές λειτουργικές δαπάνες Βιβλιοθήκης κατά κεφαλή
- **P64:** Συνολικές δαπάνες Βιβλιοθήκης κατά κεφαλή
- **P65:** Συνολικές δαπάνες Βιβλιοθήκης ως προς τις συνολικές δαπάνες ιδρύματος
- **P66:** Έσοδα της Βιβλιοθήκης από Υπηρεσίες ως προς τη Συνολική Χρηματοδότηση και Έσοδα Βιβλιοθήκης

Υπογραμμίζεται ότι κρίθηκε σκόπιμο να μην παραθέτονται στην ετήσια Έκθεση Στατιστικών Στοιχείων της ΜΟΔΠΑΒ, όσοι από τους Καθιερωμένους Δείκτες Αξιολόγησης

δεν είναι εφικτό να υπολογιστούν, λόγω δυσκολίας στη συλλογή των αντίστοιχων στατιστικών τους στοιχείων από μέρους των Ακαδημαϊκών Βιβλιοθηκών.

Για περισσότερες πληροφορίες σχετικά με τους Καθιερωμένους Δείκτες Αξιολόγησης Ακαδημαϊκών Βιβλιοθηκών μπορεί κανείς να συμβουλευτεί την ηλεκτρονική διεύθυνση της ΜΟΔΙΠΑΒ ([http://mopab.seab.gr/sites/default/files/mopab\\_statistical\\_indicators\\_new.pdf](http://mopab.seab.gr/sites/default/files/mopab_statistical_indicators_new.pdf)). Επίσης, προκειμένου για την καλύτερη κατανόηση του υπολογισμού των παραπάνω δεικτών κρίθηκε αναγκαία και η τυποποίηση των ερωτήσεων του ετήσιου ερωτηματολογίου της ΜΟΔΙΠΑΒ ([http://mopab.seab.gr/sites/default/files/mopab\\_guide\\_questions.pdf](http://mopab.seab.gr/sites/default/files/mopab_guide_questions.pdf)).

Η έκθεση αποτελείται από τα ακόλουθα μέρη:

- το πρώτο μέρος περιλαμβάνει:
  - α) συγκεντρωτικά στατιστικά στοιχεία, πίνακες και γραφήματα για το 2020,
  - β) συγκεντρωτικά συγκριτικά στοιχεία των ετών 1998 έως και 2020 που αφορούν στις δαπάνες, την ανάπτυξη της συλλογής των μονογραφιών, το προσωπικό και
  - γ) συγκεντρωτικά συγκριτικά στοιχεία σχετικά με το κόστος των ηλεκτρονικών πηγών πληροφόρησης και των ηλεκτρονικών αιτημάτων πληροφόρησης των Ιδρυμάτων για τα έτη 2000 έως και 2020.
- το δεύτερο μέρος περιλαμβάνει αναλυτικούς πίνακες στατιστικών στοιχείων για τις συλλογές (μονογραφίες και περιοδικές εκδόσεις), τη χρηματοδότηση, τις δαπάνες, το προσωπικό, τις υπηρεσίες των Βιβλιοθηκών, τις ηλεκτρονικές πηγές πληροφόρησης, το κόστος τους και τις παρεχόμενες ηλεκτρονικές υπηρεσίες για το 2020.
- στο τρίτο μέρος γίνεται ο υπολογισμός των δεικτών αξιολόγησης Ακαδημαϊκών Βιβλιοθηκών για το έτος 2020.
- το τέταρτο μέρος περιλαμβάνει τα παραρτήματα I και II : Να σημειωθεί ότι στο παράρτημα I παρουσιάζεται το ερωτηματολόγιο που χρησιμοποιήθηκε για την πραγματοποίηση της έρευνας της ΜΟΔΙΠΑΒ, καθώς και οι οδηγίες συμπλήρωσής του, ενώ στο II τα σχόλια και οι παρατηρήσεις των βιβλιοθηκών.

Τέλος, να υπογραμμιστεί ότι στην παρούσα έκθεση αποφεύγονται οι συγκρίσεις μεταξύ Βιβλιοθηκών Ιδρυμάτων, αφού τα δεδομένα κάθε Βιβλιοθήκης ποικίλλουν από Ίδρυμα σε Ίδρυμα (όπως για παράδειγμα οι περίοδοι δανεισμού, ο αριθμός των βιβλίων για τον ταυτόχρονο δανεισμό, οι διαφορετικές πολιτικές για τους φοιτητές, το προσωπικό κ.ά.). Αντίθετα, παρουσιάζεται διαχρονικά η πορεία των δεικτών κάθε Ιδρύματος. Επίσης, ορισμένοι από τους δείκτες που παρουσιάζονται εκφράζουν μεγέθη που ενδιαφέρουν όχι μόνο τις Βιβλιοθήκες, αλλά και τις Διοικήσεις των Ιδρυμάτων. Με τον τρόπο αυτό ελπίζουμε ότι προσφέρουμε τα μέσα για τον καθορισμό των στόχων της Βιβλιοθήκης και τη βοήθεια στους διευθυντές ή προϊσταμένους των Ακαδημαϊκών Βιβλιοθηκών της χώρας μας, να πάρουν αποφάσεις σε ζητήματα που σχετίζονται με τη σύνταξη του προϋπολογισμού της Βιβλιοθήκης, το προσωπικό, τη διαδικασία ανάπτυξης της συλλογής και μία σειρά από άλλες εσωτερικές δραστηριότητες και υπηρεσίες της Βιβλιοθήκης.



**ΣΤΑΤΙΣΤΙΚΟΙ ΠΙΝΑΚΕΣ ΚΑΙ ΓΡΑΦΗΜΑΤΑ**  
**ΑΚΑΔΗΜΑΪΚΩΝ ΒΙΒΛΙΟΘΗΚΩΝ 2020**

## ΔΑΠΑΝΕΣ ΒΙΒΛΙΟΘΗΚΩΝ ΠΑΝΕΠΙΣΤΗΜΙΩΝ ΕΤΟΥΣ 2020

Κατά το οικονομικό έτος 2020 οι συνολικές δαπάνες των Ακαδημαϊκών Ιδρυμάτων της Ελλάδος για τις Βιβλιοθήκες τους ανήλθαν περίπου στο ύψος των 2.590.924 €. Ειδικότερα, από τις Βιβλιοθήκες των Πανεπιστημίων δαπανήθηκαν συνολικά 741.179 € για προσκτήσεις υλικού, 34.767 € για βιβλιοδεσίες και 1.814.978 € για άλλες ανάγκες τους.

Όπως φαίνεται και από τον Πίνακα 1, το μεγαλύτερο ποσοστό δαπανών για τις Βιβλιοθήκες των Πανεπιστημίων (70% περίπου) αντιστοιχεί στις προσκτήσεις υλικού.

Πίνακας 1: Σύνολο Δαπανών έτους 2020

	Προσκτήσεις	Βιβλιοδεσία	Άλλα έξοδα	Σύνολο
Πανεπιστήμια	741.179	34.767	1.814.978	2.590.924

### Δαπάνες Ελληνικών Ακαδημαϊκών Βιβλιοθηκών ΑΕΙ 2020

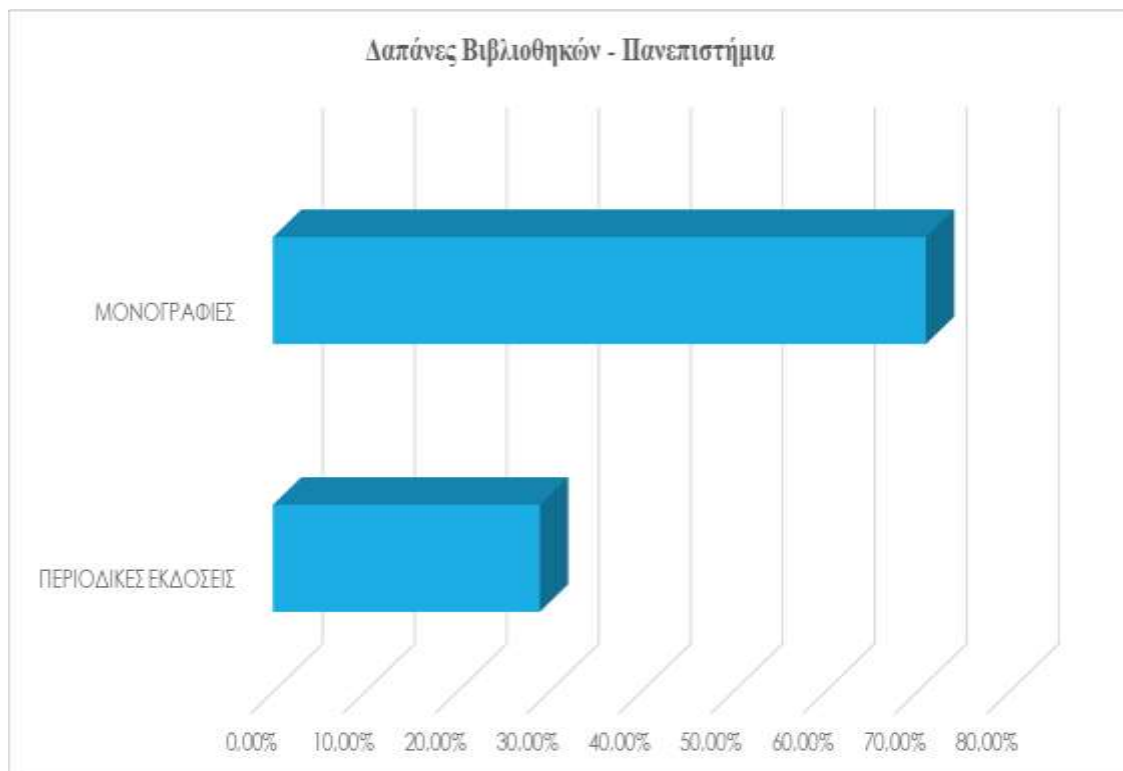


## ΔΑΠΑΝΕΣ ΠΡΟΣΚΤΗΣΕΩΝ ΜΟΝΟΓΡΑΦΙΩΝ & ΠΕΡΙΟΔΙΚΩΝ ΕΚΔΟΣΕΩΝ ΠΑΝΕΠΙΣΤΗΜΙΩΝ 2020

Ο πίνακας 2 δείχνει τις δαπάνες για μονογραφίες και περιοδικές εκδόσεις συγκεντρωτικά για τις Ακαδημαϊκές Βιβλιοθήκες των Πανεπιστημίων για το έτος 2020. Σύμφωνα με τον πίνακα αυτόν παρατηρείται ότι για τα Πανεπιστήμια οι δαπάνες που αφορούν την αγορά μονογραφιών είναι μεγαλύτερες από εκείνες που σχετίζονται με τις συνδρομές των περιοδικών εκδόσεων (70,99% και 29,01% αντίστοιχα).

Πίνακας 2: Δαπάνες Μονογραφιών και Περιοδικών Εκδόσεων Ακαδημαϊκών Βιβλιοθηκών 2020

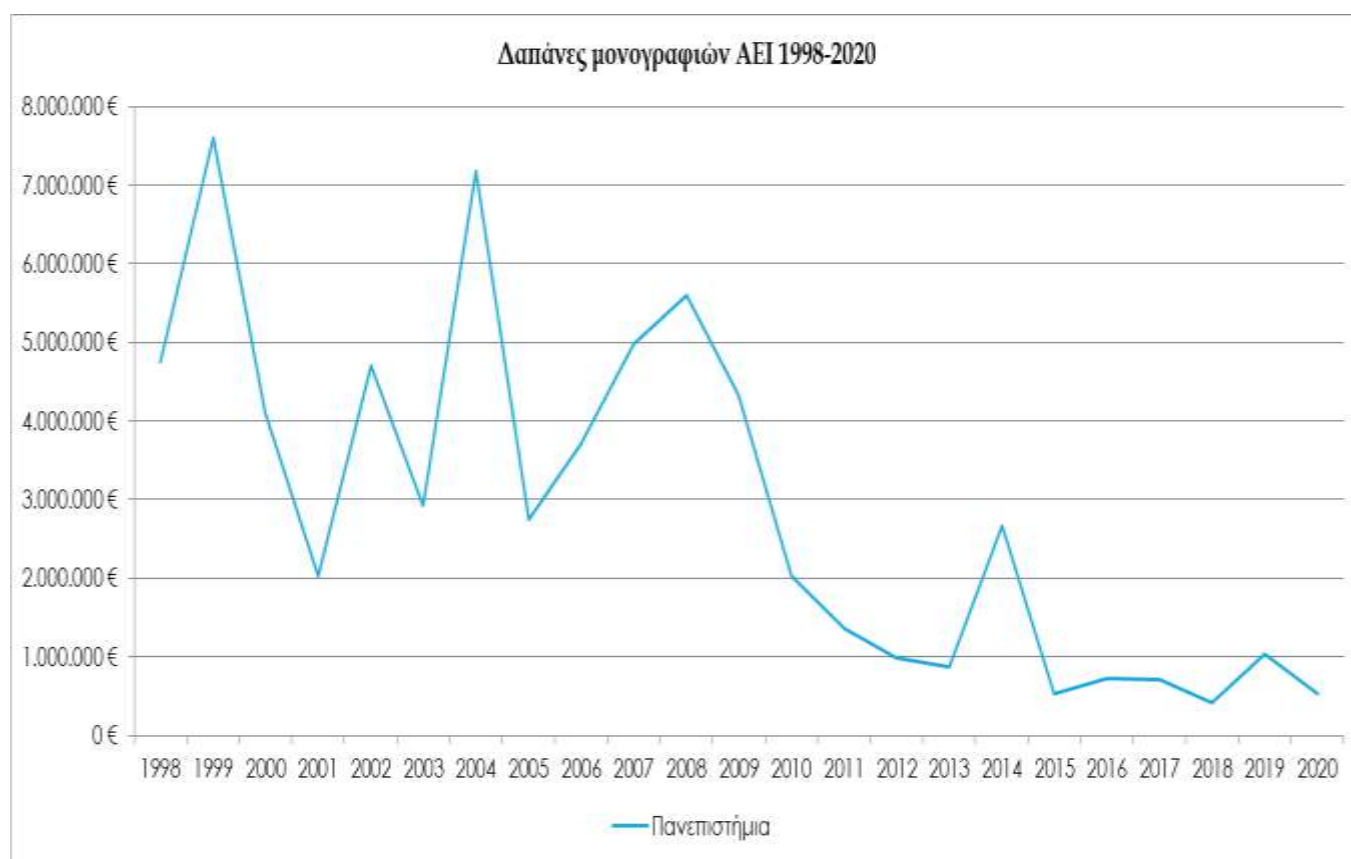
	Μονογραφίες	Περιοδικές εκδόσεις
Πανεπιστήμια	526.132	215.047



## ΔΑΠΑΝΕΣ ΠΡΟΣΚΤΗΣΕΩΝ ΜΟΝΟΓΡΑΦΙΩΝ ΚΑΙ ΠΕΡΙΟΔΙΚΩΝ ΕΚΔΟΣΕΩΝ ΕΤΩΝ 2020

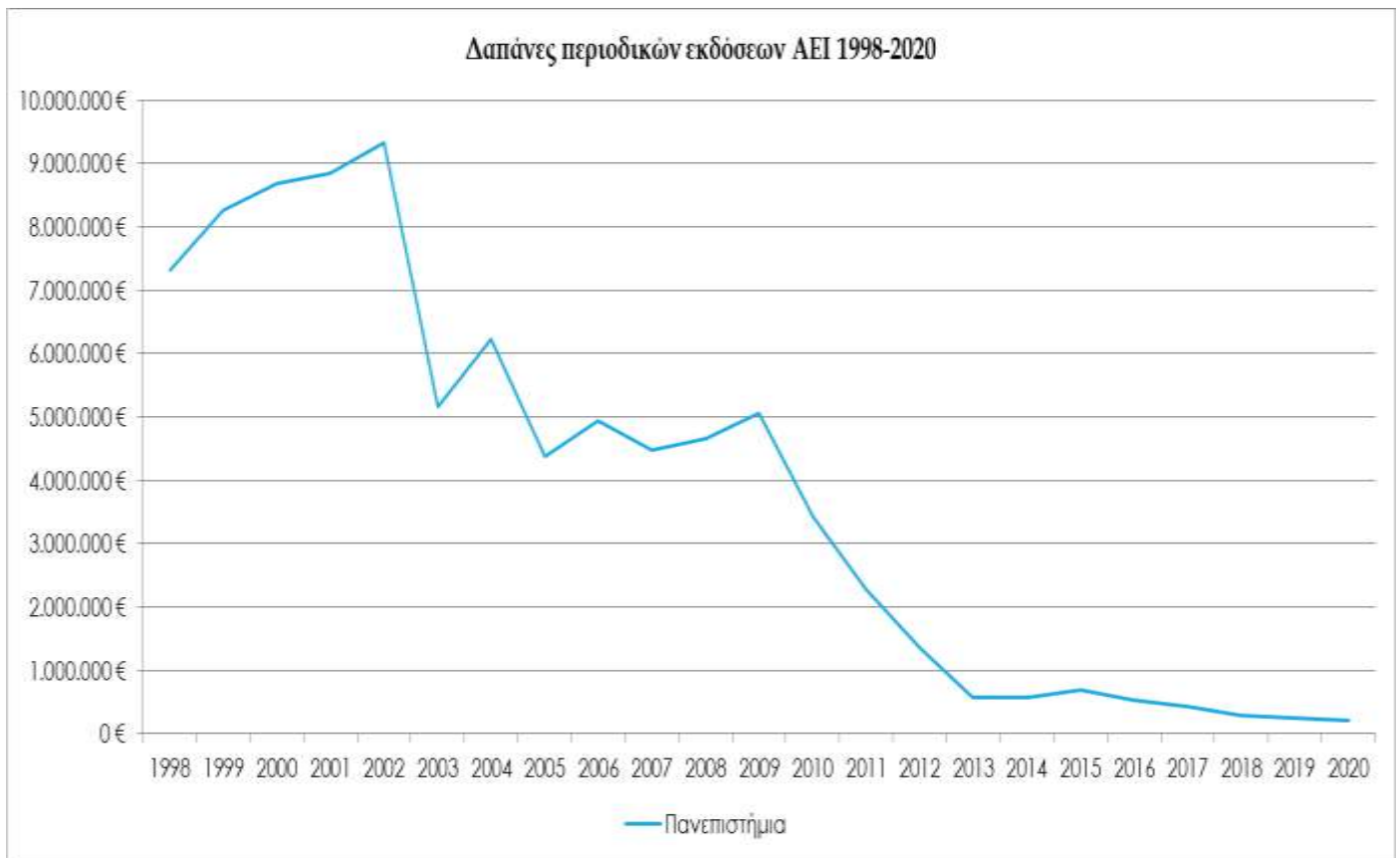
**Πίνακας 3: Δαπάνες Προσκτήσεων Μονογραφιών για Πανεπιστήμια 2020**

	1998	1999	2000	2001	2002	2003
<b>ΑΕΙ</b>	4.757.517 €	7.609.729 €	4.103.642 €	2.030.083 €	4.702.333 €	2.933.087 €
	2004	2005	2006	2007	2008	2009
<b>ΑΕΙ</b>	7.172.402 €	2.740.232 €	3.699.758 €	4.971.500 €	5.605.360 €	4.333.746 €
	2010	2011	2012	2013	2014	2015
<b>ΑΕΙ</b>	2.036.240 €	1.357.417 €	980.802 €	868.578 €	2.662.956 €	529.620 €
	2016	2017	2018	2019	2020	
<b>ΑΕΙ</b>	733.707 €	706.819 €	423.124 €	1.038.169 €	526.132€	



Πίνακας 4: Δαπάνες Συνδρομών Περιοδικών Εκδόσεων 1998-2020

	1998	1999	2000	2001	2002	2003
ΑΕΙ	7.318.571 €	8.253.022 €	8.687.899 €	8.847.286 €	9.323.963 €	5.158.773 €
	2004	2005	2006	2007	2008	2009
ΑΕΙ	6.222.997 €	4.376.924 €	4.933.742 €	4.466.614 €	4.657.580 €	5.062.435 €
	2010	2011	2012	2013	2014	2015
ΑΕΙ	3.433.974 €	2.281.192 €	1.361.974 €	562.932 €	568.416 €	697.014 €
	2016	2017	2018	2019	2020	
ΑΕΙ	530.645 €	421.984 €	295.246 €	241.958 €	215.047€	



## ΔΑΠΑΝΕΣ ΜΟΝΟΓΡΑΦΙΩΝ ΚΑΙ ΠΕΡΙΟΔΙΚΩΝ ΕΚΔΟΣΕΩΝ ΑΚΑΔΗΜΑΪΚΩΝ ΒΙΒΛΙΟΘΗΚΩΝ ΑΝΑ ΠΑΝΕΠΙΣΤΗΜΙΟ

Πίνακας 5: Δαπάνες Προσκτήσεων Μονογραφιών ανά Ανώτατο Εκπαιδευτικό Ίδρυμα 2020

### ΔΑΠΑΝΕΣ ΜΟΝΟΓΡΑΦΙΩΝ

Βιβλιοθήκες Παν/μίων	2019	2020
ΑΝΩΤΑΤΗ ΣΧΟΛΗ ΚΑΛΩΝ ΤΕΧΝΩΝ	7600	3926
ΑΝΩΤΑΤΗ ΣΧΟΛΗ ΠΑΙΔΑΓΩΓΙΚΗΣ ΚΑΙ ΤΕΧΝΟΛΟΓΙΚΗΣ ΕΚΠΑΙΔΕΥΣΗΣ (ΑΣΠΑΙΤΕ)	333010	0
ΑΡΙΣΤΟΤΕΛΕΙΟ ΠΑΝΕΠΙΣΤΗΜΙΟ ΘΕΣΣΑΛΟΝΙΚΗΣ	328910	65678
ΓΕΩΠΟΝΙΚΟ ΠΑΝΕΠΙΣΤΗΜΙΟ ΑΘΗΝΩΝ	2103	14945
ΔΗΜΟΚΡΙΤΕΙΟ ΠΑΝΕΠΙΣΤΗΜΙΟ ΘΡΑΚΗΣ	40642	27666
ΔΙΕΘΝΕΣ ΠΑΝΕΠΙΣΤΗΜΙΟ ΤΗΣ ΕΛΛΑΔΟΣ	1391	0
ΕΘΝΙΚΟ ΚΑΠΟΔΙΣΤΡΙΑΚΟ ΠΑΝΕΠΙΣΤΗΜΙΟ ΑΘΗΝΩΝ	65940	93833
ΕΘΝΙΚΟ ΜΕΤΣΟΒΙΟ ΠΟΛΥΤΕΧΝΕΙΟ	0	3360
ΕΛΛΗΝΙΚΟ ΑΝΟΙΚΤΟ ΠΑΝΕΠΙΣΤΗΜΙΟ	0	1247
ΕΛΛΗΝΙΚΟ ΜΕΣΟΓΕΙΑΚΟ ΠΑΝΕΠΙΣΤΗΜΙΟ	0	1500
ΙΟΝΙΟ ΠΑΝΕΠΙΣΤΗΜΙΟ	14604	7733
ΟΙΚΟΝΟΜΙΚΟ ΠΑΝΕΠΙΣΤΗΜΙΟ ΑΘΗΝΩΝ	30000	28033
ΠΑΝΕΠΙΣΤΗΜΙΟ ΑΙΓΑΙΟΥ	0	0
ΠΑΝΕΠΙΣΤΗΜΙΟ ΔΥΤΙΚΗΣ ΑΤΤΙΚΗΣ	0	63701
ΠΑΝΕΠΙΣΤΗΜΙΟ ΔΥΤΙΚΗΣ ΜΑΚΕΔΟΝΙΑΣ	4575	4907
ΠΑΝΕΠΙΣΤΗΜΙΟ ΘΕΣΣΑΛΙΑΣ	49991	4491

ΠΑΝΕΠΙΣΤΗΜΙΟ ΙΩΑΝΝΙΝΩΝ	0	4529
ΠΑΝΕΠΙΣΤΗΜΙΟ ΚΡΗΤΗΣ	38538	88554
ΠΑΝΕΠΙΣΤΗΜΙΟ ΜΑΚΕΔΟΝΙΑΣ	23948	25020
ΠΑΝΕΠΙΣΤΗΜΙΟ ΠΑΤΡΩΝ	0	0
ΠΑΝΕΠΙΣΤΗΜΙΟ ΠΕΙΡΑΙΩΣ	26629	27849
ΠΑΝΕΠΙΣΤΗΜΙΟ ΠΕΛΟΠΟΝΝΗΣΟΥ	20384	10000
ΠΑΝΤΕΙΟ ΠΑΝΕΠΙΣΤΗΜΙΟ ΑΘΗΝΩΝ	38315	36444
ΠΟΛΥΤΕΧΝΕΙΟ ΚΡΗΤΗΣ	11440	11255
ΧΑΡΟΚΟΠΕΙΟ ΠΑΝΕΠΙΣΤΗΜΙΟ ΑΘΗΝΩΝ	149	1461

## ΔΑΠΑΝΕΣ ΜΟΝΟΓΡΑΦΙΩΝ ΚΑΙ ΠΕΡΙΟΔΙΚΩΝ ΕΚΔΟΣΕΩΝ ΑΚΑΔΗΜΑΪΚΩΝ ΒΙΒΛΙΟΘΗΚΩΝ ΑΝΑ ΠΑΝΕΠΙΣΤΗΜΙΟ

Πίνακας 6: Δαπάνες Προσκτήσεων Περιοδικών Εκδόσεων ανά Ανώτατο Εκπαιδευτικό Ίδρυμα 1998-2020

### ΔΑΠΑΝΕΣ ΠΕΡΙΟΔΙΚΩΝ ΕΚΔΟΣΕΩΝ

Βιβλιοθήκες Παν/μίων	2019	2020
ΑΝΩΤΑΤΗ ΣΧΟΛΗ ΚΑΛΩΝ ΤΕΧΝΩΝ	12500	8818
ΑΝΩΤΑΤΗ ΣΧΟΛΗ ΠΑΙΔΑΓΩΓΙΚΗΣ ΚΑΙ ΤΕΧΝΟΛΟΓΙΚΗΣ ΕΚΠΑΙΔΕΥΣΗΣ (ΑΣΠΑΙΤΕ)	0	0
ΑΡΙΣΤΟΤΕΛΕΙΟ ΠΑΝΕΠΙΣΤΗΜΙΟ ΘΕΣΣΑΛΟΝΙΚΗΣ	200	4150
ΓΕΩΠΟΝΙΚΟ ΠΑΝΕΠΙΣΤΗΜΙΟ ΑΘΗΝΩΝ	276	300
ΔΗΜΟΚΡΙΤΕΙΟ ΠΑΝΕΠΙΣΤΗΜΙΟ ΘΡΑΚΗΣ	5350	5674
ΔΙΕΘΝΕΣ ΠΑΝΕΠΙΣΤΗΜΙΟ ΤΗΣ ΕΛΛΑΔΟΣ	9394	3024
ΕΘΝΙΚΟ ΚΑΠΟΔΙΣΤΡΙΑΚΟ ΠΑΝΕΠΙΣΤΗΜΙΟ ΑΘΗΝΩΝ	33833	4900
ΕΘΝΙΚΟ ΜΕΤΣΟΒΙΟ ΠΟΛΥΤΕΧΝΕΙΟ	736	696
ΕΛΛΗΝΙΚΟ ΑΝΟΙΚΤΟ ΠΑΝΕΠΙΣΤΗΜΙΟ	1707	1716
ΕΛΛΗΝΙΚΟ ΜΕΣΟΓΕΙΑΚΟ ΠΑΝΕΠΙΣΤΗΜΙΟ	878	878
ΙΟΝΙΟ ΠΑΝΕΠΙΣΤΗΜΙΟ	0	0
ΟΙΚΟΝΟΜΙΚΟ ΠΑΝΕΠΙΣΤΗΜΙΟ ΑΘΗΝΩΝ	6725	6708
ΠΑΝΕΠΙΣΤΗΜΙΟ ΑΙΓΑΙΟΥ	14508	15451
ΠΑΝΕΠΙΣΤΗΜΙΟ ΔΥΤΙΚΗΣ ΑΤΤΙΚΗΣ	1234	1234
ΠΑΝΕΠΙΣΤΗΜΙΟ ΔΥΤΙΚΗΣ ΜΑΚΕΔΟΝΙΑΣ	2650	3491
ΠΑΝΕΠΙΣΤΗΜΙΟ ΘΕΣΣΑΛΙΑΣ	212	21369



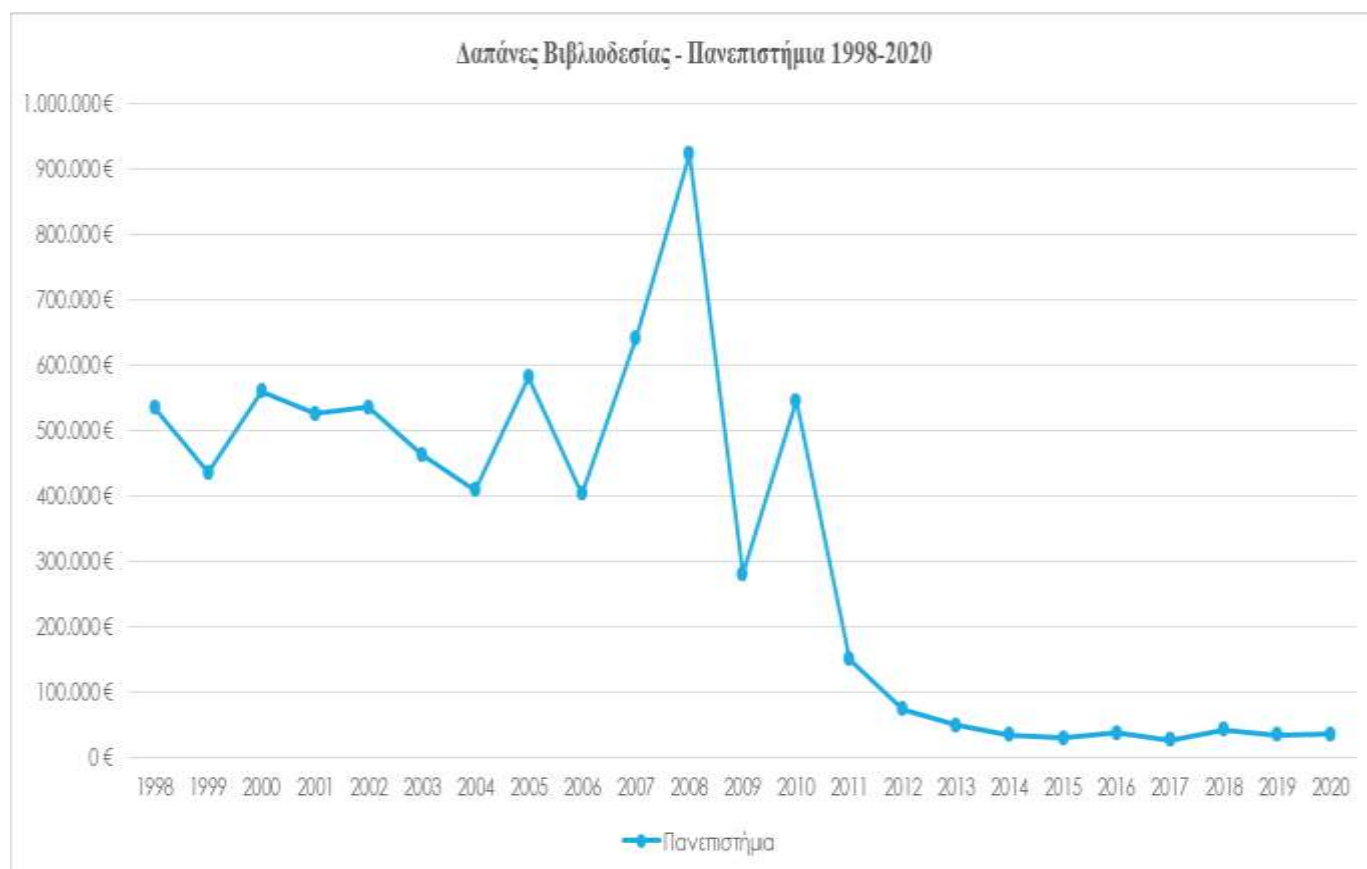
ΠΑΝΕΠΙΣΤΗΜΙΟ ΙΩΑΝΝΙΝΩΝ	1900	1555
ΠΑΝΕΠΙΣΤΗΜΙΟ ΚΡΗΤΗΣ	125826	113648
ΠΑΝΕΠΙΣΤΗΜΙΟ ΜΑΚΕΔΟΝΙΑΣ	14650	13875
ΠΑΝΕΠΙΣΤΗΜΙΟ ΠΑΤΡΩΝ	2072	500
ΠΑΝΕΠΙΣΤΗΜΙΟ ΠΕΙΡΑΙΩΣ	0	0
ΠΑΝΕΠΙΣΤΗΜΙΟ ΠΕΛΟΠΟΝΝΗΣΟΥ	1438	828
ΠΑΝΤΕΙΟ ΠΑΝΕΠΙΣΤΗΜΙΟ ΑΘΗΝΩΝ	0	0
ΠΟΛΥΤΕΧΝΕΙΟ ΚΡΗΤΗΣ	5869	6232
ΧΑΡΟΚΟΠΕΙΟ ΠΑΝΕΠΙΣΤΗΜΙΟ ΑΘΗΝΩΝ	0	0

## ΔΑΠΑΝΕΣ ΒΙΒΛΙΟΔΕΣΙΑΣ

Στον πίνακα 9 παρουσιάζονται οι δαπάνες Βιβλιοδεσίας των Ακαδημαϊκών Ιδρυμάτων για τα οικονομικά έτη 1998-2020.

Πίνακας 9: Δαπάνες Βιβλιοδεσίας Πανεπιστημίων 1998-2020

	<b>1998</b>	<b>1999</b>	<b>2000</b>	<b>2001</b>	<b>2002</b>	<b>2003</b>
<b>Πανεπιστήμια</b>	534.046 €	435.088 €	560.268 €	525.211 €	535.767 €	463.080 €
	<b>2004</b>	<b>2005</b>	<b>2006</b>	<b>2007</b>	<b>2008</b>	<b>2009</b>
<b>Πανεπιστήμια</b>	409.144 €	581.128 €	403.071 €	641.230 €	923.153 €	280.359 €
	<b>2010</b>	<b>2011</b>	<b>2012</b>	<b>2013</b>	<b>2014</b>	<b>2015</b>
<b>Πανεπιστήμια</b>	544.628 €	150.180 €	72.762 €	49.123 €	34.272 €	29.388 €
	<b>2016</b>	<b>2017</b>	<b>2018</b>	<b>2019</b>	<b>2020</b>	
<b>Πανεπιστήμια</b>	36.593 €	25.877 €	41.633 €	33.877 €	34.767 €	



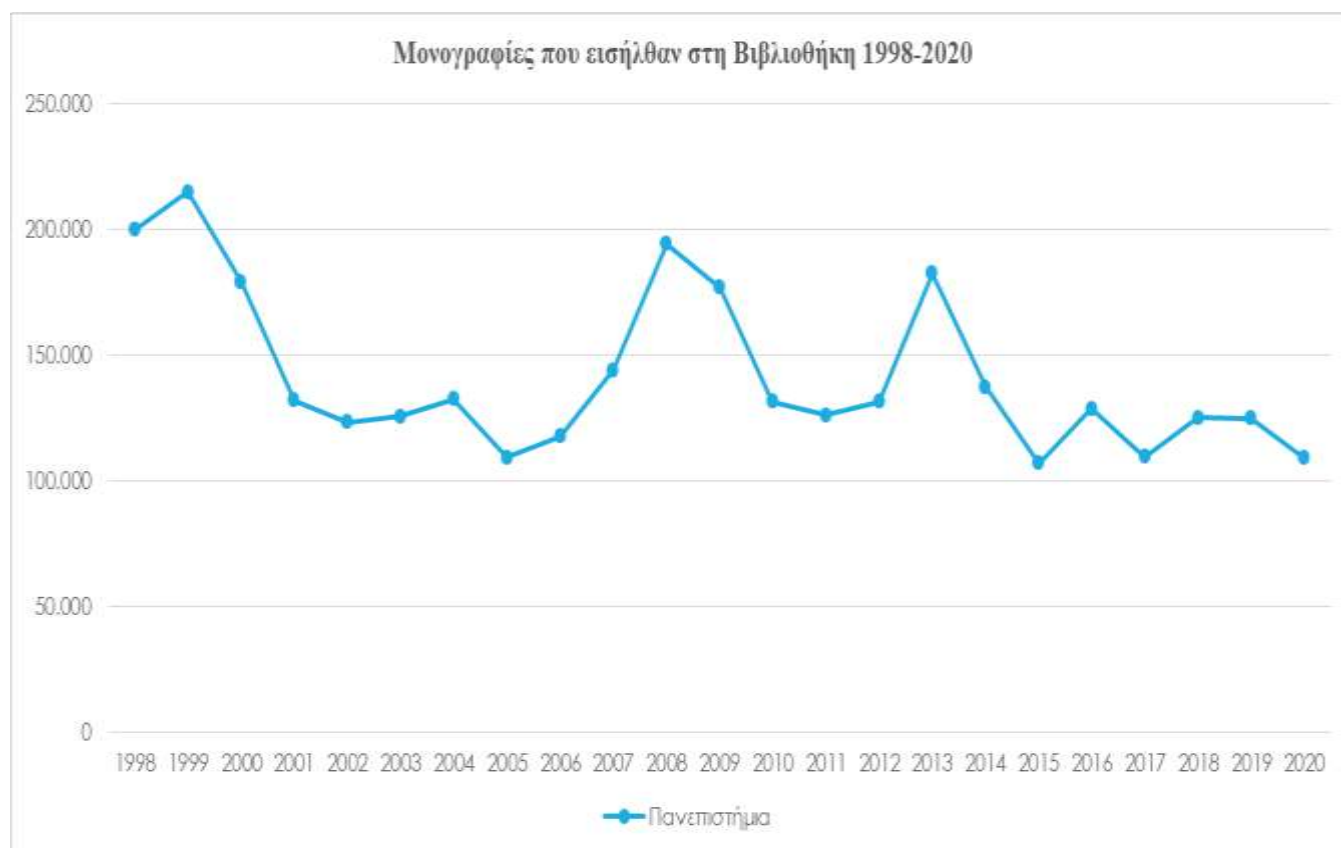
## ΑΝΑΠΤΥΞΗ ΣΥΛΛΟΓΗΣ

### ΜΟΝΟΓΡΑΦΙΕΣ

Η ανάπτυξη της Συλλογής των Ακαδημαϊκών Βιβλιοθηκών Πανεπιστημίων όσον αφορά τα έτη 1998-2020, παρουσιάζεται συγκεντρωτικά στον πίνακα 10. Πιο κάτω, ο πίνακας 11 παραθέτει αναλυτικά ανά Ίδρυμα την ανάπτυξη της συλλογής των Βιβλιοθηκών από το 1998 έως το 2020.

Πίνακας 10: Μονογραφίες που εισήλθαν στη Βιβλιοθήκη κατά τα έτη 1998-2020

	1998	1999	2000	2001	2002	2003
Πανεπιστήμια	199.866	215.026	179.200	131.938	123.265	125.593
	2004	2005	2006	2007	2008	2009
Πανεπιστήμια	132.505	109.222	117.671	144.116	194.229	176.901
	2010	2011	2012	2013	2014	2015
Πανεπιστήμια	131.567	126.181	131.540	182.583	137.515	107.003
	2016	2017	2018	2019	2020	
Πανεπιστήμια	128.726	109.643	125.209	124.851	109.213 €	



**Πίνακας 11: Μονογραφίες που εισήλθαν στη Βιβλιοθήκη 1998-2020**

**ΜΟΝΟΓΡΑΦΙΕΣ**

<b>Βιβλιοθήκες Παν/μίων</b>	<b>2019</b>	<b>2020</b>
ΑΝΩΤΑΤΗ ΣΧΟΛΗ ΚΑΛΩΝ ΤΕΧΝΩΝ	4190	4637
ΑΝΩΤΑΤΗ ΣΧΟΛΗ ΠΑΙΔΑΓΩΓΙΚΗΣ ΚΑΙ ΤΕΧΝΟΛΟΓΙΚΗΣ ΕΚΠΑΙΔΕΥΣΗΣ (ΑΣΠΑΙΤΕ)	745	487
ΑΡΙΣΤΟΤΕΛΕΙΟ ΠΑΝΕΠΙΣΤΗΜΙΟ ΘΕΣΣΑΛΟΝΙΚΗΣ	32330	17637
ΓΕΩΠΟΝΙΚΟ ΠΑΝΕΠΙΣΤΗΜΙΟ ΑΘΗΝΩΝ	208	836
ΔΗΜΟΚΡΙΤΕΙΟ ΠΑΝΕΠΙΣΤΗΜΙΟ ΘΡΑΚΗΣ	4443	4751
ΔΙΕΘΝΕΣ ΠΑΝΕΠΙΣΤΗΜΙΟ ΤΗΣ ΕΛΛΑΔΟΣ	1959	1421
ΕΘΝΙΚΟ ΚΑΠΟΔΙΣΤΡΙΑΚΟ ΠΑΝΕΠΙΣΤΗΜΙΟ ΑΘΗΝΩΝ	16258	12382
ΕΘΝΙΚΟ ΜΕΤΣΟΒΙΟ ΠΟΛΥΤΕΧΝΕΙΟ	2943	2480
ΕΛΛΗΝΙΚΟ ΑΝΟΙΚΤΟ ΠΑΝΕΠΙΣΤΗΜΙΟ	1107	572
ΕΛΛΗΝΙΚΟ ΜΕΣΟΓΕΙΑΚΟ ΠΑΝΕΠΙΣΤΗΜΙΟ	840	1076
ΙΟΝΙΟ ΠΑΝΕΠΙΣΤΗΜΙΟ	658	1587
ΟΙΚΟΝΟΜΙΚΟ ΠΑΝΕΠΙΣΤΗΜΙΟ ΑΘΗΝΩΝ	1656	1210
ΠΑΝΕΠΙΣΤΗΜΙΟ ΑΙΓΑΙΟΥ	1221	2599
ΠΑΝΕΠΙΣΤΗΜΙΟ ΔΥΤΙΚΗΣ ΑΤΤΙΚΗΣ	5522	3883
ΠΑΝΕΠΙΣΤΗΜΙΟ ΔΥΤΙΚΗΣ ΜΑΚΕΔΟΝΙΑΣ	1858	990
ΠΑΝΕΠΙΣΤΗΜΙΟ ΘΕΣΣΑΛΙΑΣ	7867	9137
ΠΑΝΕΠΙΣΤΗΜΙΟ ΙΩΑΝΝΙΝΩΝ	6774	5601

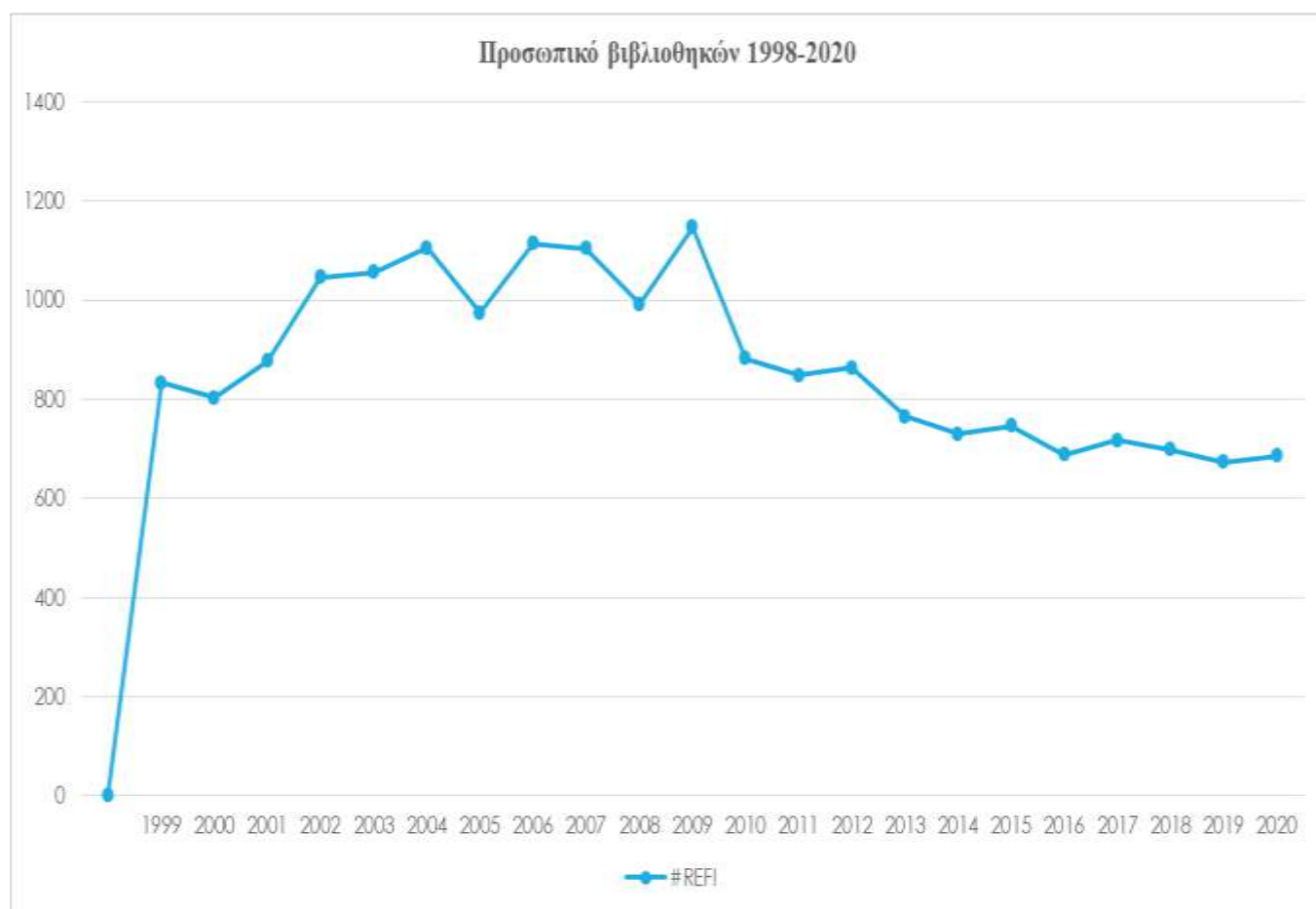
ΠΑΝΕΠΙΣΤΗΜΙΟ ΚΡΗΤΗΣ	7194	7486
ΠΑΝΕΠΙΣΤΗΜΙΟ ΜΑΚΕΔΟΝΙΑΣ	1752	1213
ΠΑΝΕΠΙΣΤΗΜΙΟ ΠΑΤΡΩΝ	7061	7230
ΠΑΝΕΠΙΣΤΗΜΙΟ ΠΕΙΡΑΙΩΣ	8987	13467
ΠΑΝΕΠΙΣΤΗΜΙΟ ΠΕΛΟΠΟΝΝΗΣΟΥ	1814	2290
ΠΑΝΤΕΙΟ ΠΑΝΕΠΙΣΤΗΜΙΟ ΑΘΗΝΩΝ	5385	4811
ΠΟΛΥΤΕΧΝΕΙΟ ΚΡΗΤΗΣ	756	486
ΧΑΡΟΚΟΠΕΙΟ ΠΑΝΕΠΙΣΤΗΜΙΟ ΑΘΗΝΩΝ	1323	944

## ΠΡΟΣΩΠΙΚΟ ΒΙΒΛΙΟΘΗΚΗΣ

Ο ακόλουθος πίνακας παρουσιάζει το σύνολο του προσωπικού στις Ελληνικές Ακαδημαϊκές Βιβλιοθήκες από το 1998 έως και το 2020.

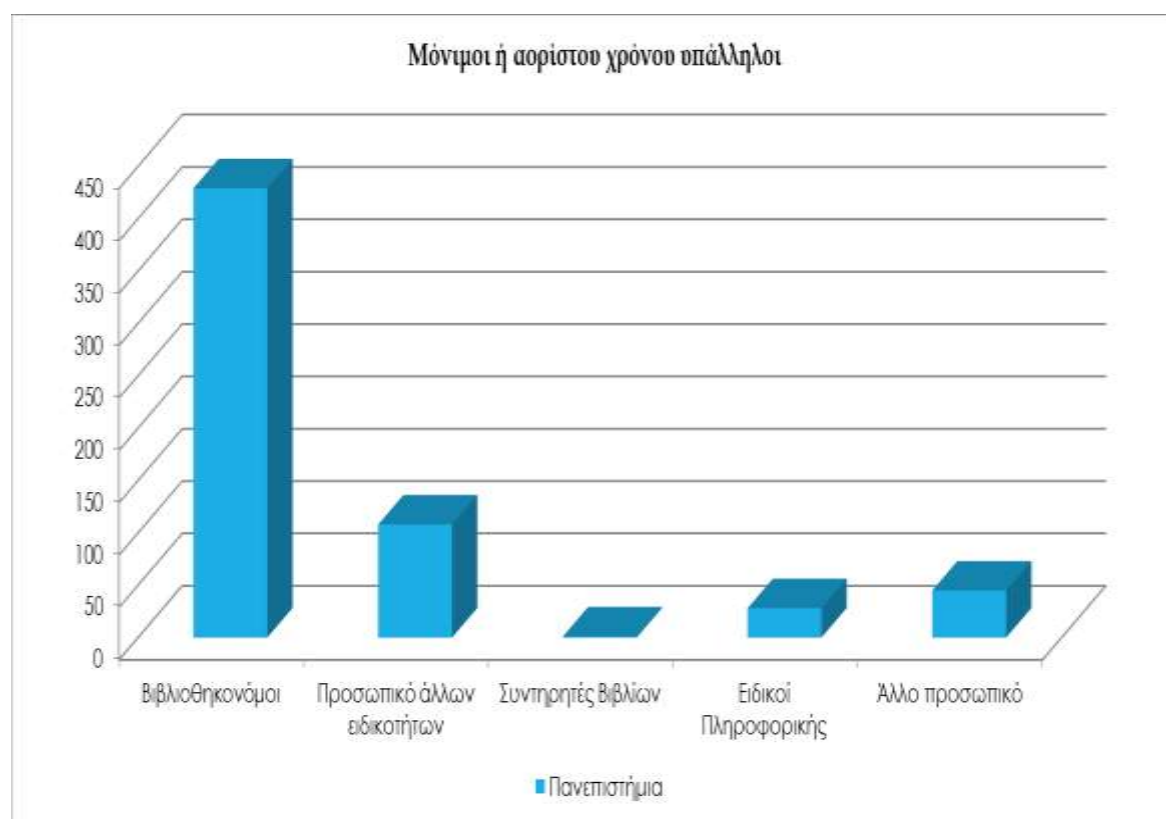
Πίνακας 12: Προσωπικό Ακαδημαϊκών Βιβλιοθηκών 1998-2020

	1998	1999	2000	2001	2002	2003
Πανεπιστήμια	726	833	803	877	1.046	1.056
	2004	2005	2006	2007	2008	2009
Πανεπιστήμια	1.106	974	1.115	1.104	992	1147
	2010	2011	2012	2013	2014	2015
Πανεπιστήμια	883	849	864	765	730	746
	2016	2017	2018	2019	2020	
Πανεπιστήμια	689	718	699	674	686	



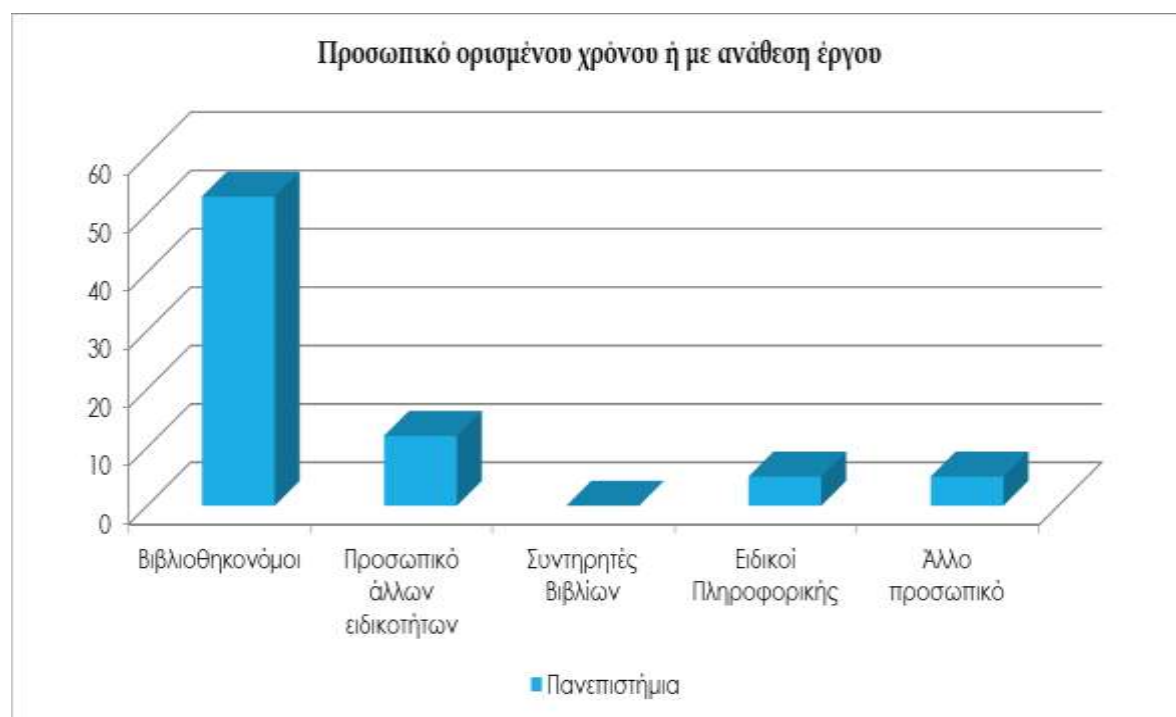
Οι παρακάτω πίνακες (13 και 14) παρουσιάζουν το προσωπικό των ελληνικών Ακαδημαϊκών Βιβλιοθηκών ανά κατηγορία. Στον Πίνακα 13 παρουσιάζεται αναλυτικά το μόνιμο ή αορίστου χρόνου προσωπικό των ελληνικών Ακαδημαϊκών Βιβλιοθηκών.

	Βιβλιοθηκονόμοι	Προσωπικό άλλων ειδικοτήτων	Συντηρητές Βιβλίων	Ειδικοί Πληροφορικής	Άλλο προσωπικό	Σύνολο
<b>ΠΑΝΕΠΙΣΤΗΜΙΑ</b>	429	108	1	28	45	<b>611</b>



Στον Πίνακα 14 παρουσιάζεται αναλυτικά το προσωπικό ορισμένου χρόνου ή με ανάθεση έργου των ελληνικών Ακαδημαϊκών Βιβλιοθηκών.

	Βιβλιοθηκονόμοι	Προσωπικό άλλων ειδικοτήτων	Συντηρητές Βιβλίων	Ειδικοί Πληροφορικής	Άλλο προσωπικό	Σύνολο
<b>ΠΑΝΕΠΙΣΤΗΜΙΑ</b>	53	12	0	5	5	75



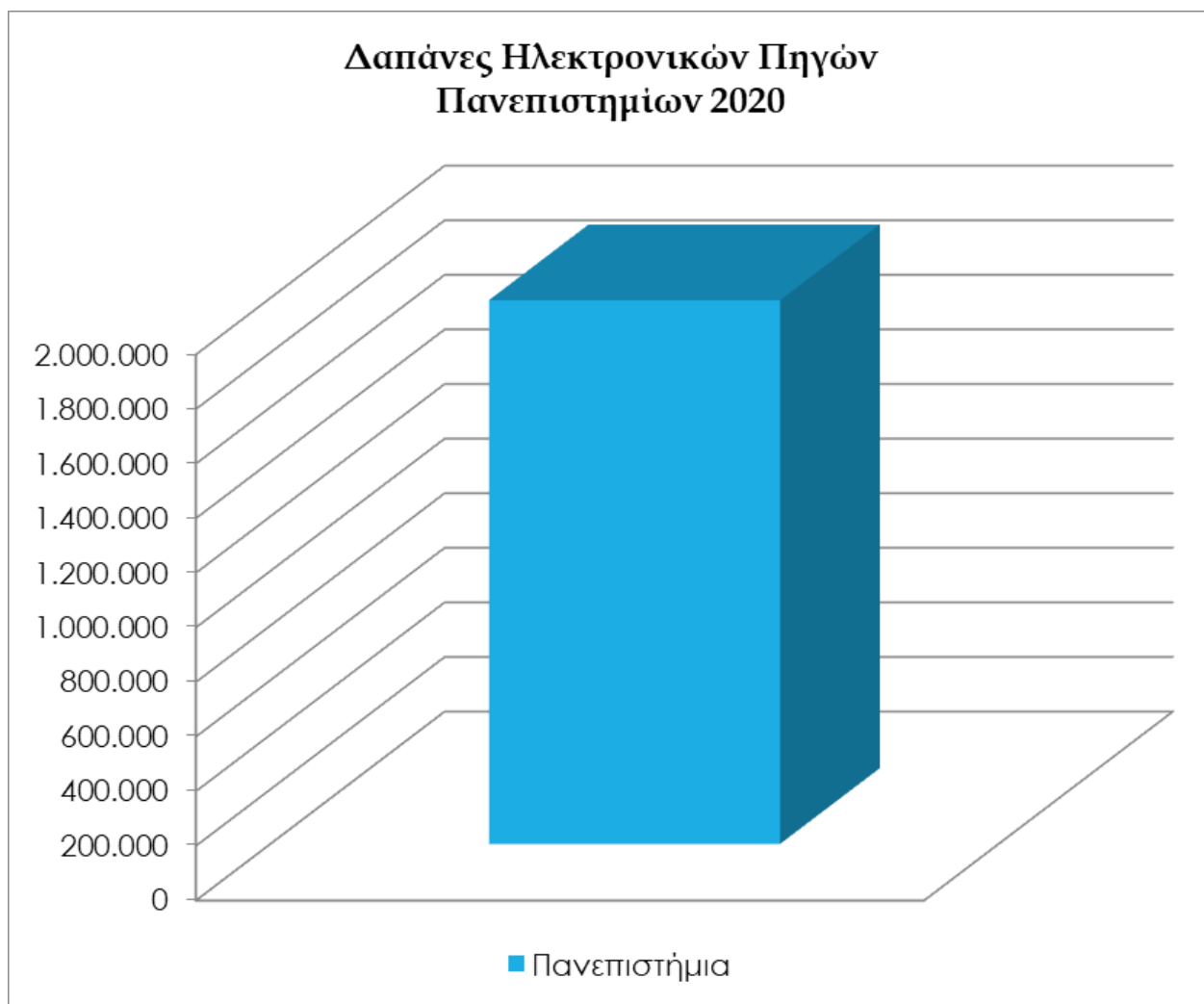


## ΗΛΕΚΤΡΟΝΙΚΕΣ ΠΗΓΕΣ – ΧΡΗΣΗ ΗΛΕΚΤΡΟΝΙΚΩΝ ΥΠΗΡΕΣΙΩΝ ΠΛΗΡΟΦΟΡΗΣΗΣ ΒΙΒΛΙΟΘΗΚΩΝ 2020

Πίνακας 15: Δαπάνες Ηλεκτρονικών Πηγών 2020  
ΚΟΣΤΟΣ ΣΥΝΔΡΟΜΩΝ ΗΛΕΚΤΡΟΝΙΚΩΝ ΠΕΡΙΟΔΙΚΩΝ, ΒΙΒΛΙΩΝ  
ΚΑΙ ΒΑΣΕΩΝ ΔΕΔΟΜΕΝΩΝ

Πανεπιστήμια

1.991.732



Πίνακας 16: Ηλεκτρονικά Αιτήματα Πληροφόρησης 2020

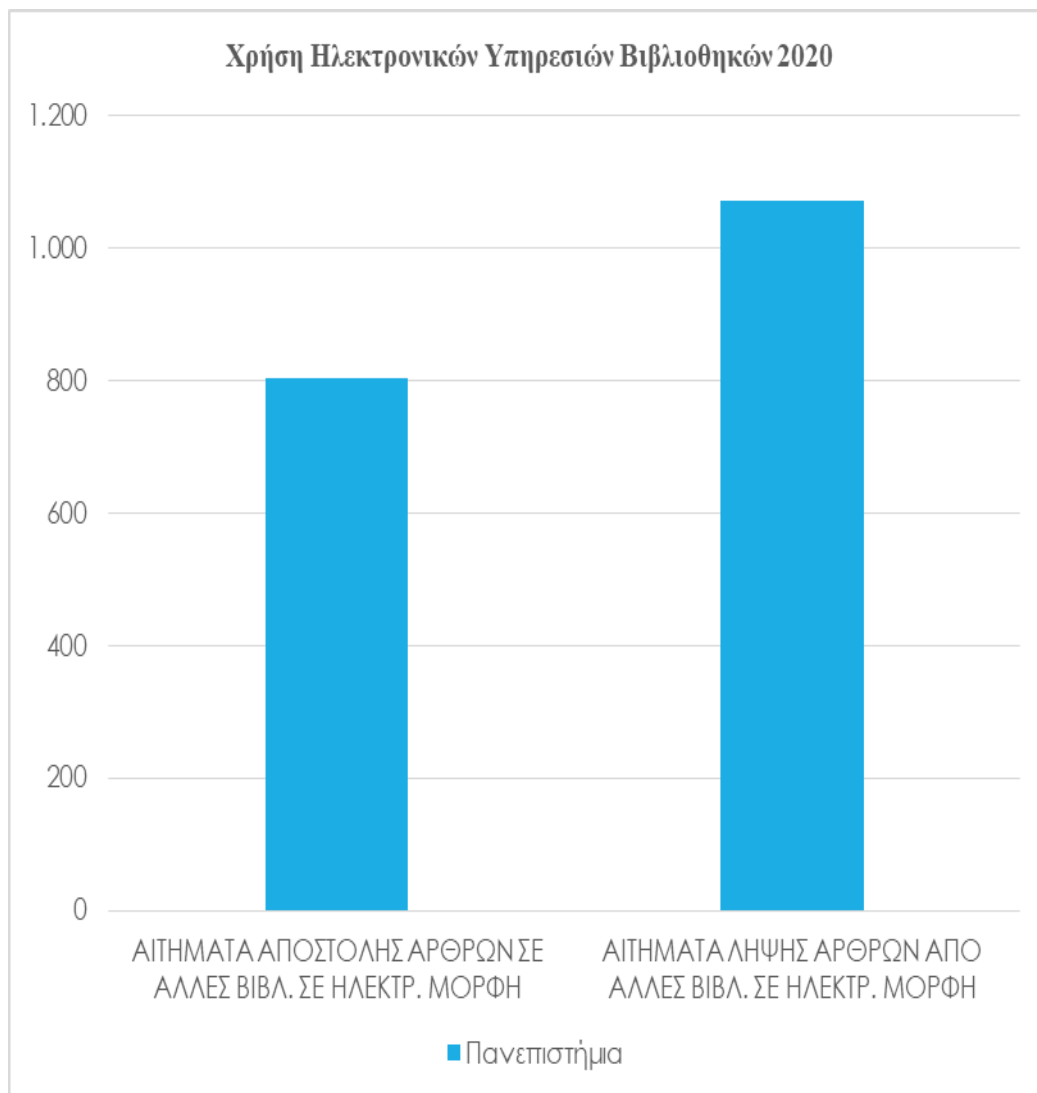
ΑΙΤΗΜΑΤΑ ΑΠΟΣΤΟΛΗΣ ΑΡΘΡΩΝ  
ΣΕ ΑΛΛΕΣ ΒΙΒΛ. ΣΕ ΗΛΕΚΤΡ.  
ΜΟΡΦΗ

ΑΙΤΗΜΑΤΑ ΛΗΨΗΣ ΑΡΘΡΩΝ ΑΠΟ  
ΑΛΛΕΣ ΒΙΒΛ. ΣΕ ΗΛΕΚΤΡ. ΜΟΡΦΗ

Πανεπιστήμια

803

1.072



## ΣΥΓΚΡΙΤΙΚΑ ΣΤΟΙΧΕΙΑ ΗΛΕΚΤΡΟΝΙΚΩΝ ΠΗΓΩΝ ΠΛΗΡΟΦΟΡΗΣΗΣ ΑΚΑΔΗΜΑΪΚΩΝ ΒΙΒΛΙΟΘΗΚΩΝ 2000-2020

Πίνακας 17: Δαπάνες Ηλεκτρονικών Πηγών 2000-2020 για τα Πανεπιστήμια

Κόστος Ηλεκτρονικών Πηγών	
2000	621.502 €
2001	556.135 €
2002	3.270.425 €
2003	2.086.933 €
2004	1.144.617 €
2005	1.851.253 €
2006	2.778.262 €
2007	3.224.437 €
2008	2.997.636 €
2009	5.140.793 €
2010	5.291.782 €
2011	2.911.164 €
2012	2.785.466 €
2013	1.403.717 €
2014	1.284.529 €
2015	1.317.149 €
2016	1.766.060 €
2017	1.620.523 €
2018	2.158.649 €
2019	1.937.290 €
2020	1.991.732 €



**ΥΠΟΛΟΓΙΣΜΟΣ**  
**ΣΤΑΤΙΣΤΙΚΩΝ ΣΤΟΙΧΕΙΩΝ**  
**ΑΚΑΔΗΜΑΪΚΩΝ ΒΙΒΛΙΟΘΗΚΩΝ**  
**2020**

**ΠΛΗΘΥΣΜΟΣ ΙΔΡΥΜΑΤΟΣ/ΣΧΟΛΗΣ/ΤΜΗΜΑΤΟΣ ΠΟΥ ΕΞΥΠΗΡΕΤΕΙ Η ΒΙΒΛΙΟΘΗΚΗ**

	Συνολικός πληθυσμός Ιδρύματος*	Συνολικός πληθυσμός ΔΕΠ	Συνολικός πληθυσμός μεταπτυχιακών φοιτητών	Συνολικός αριθμός εγγεγραμμένων χρηστών
ΙΔΡΥΜΑ	(D1)	(D1.1)	(D1.3)	(D2.1)
ΑΝΩΤΑΤΗ ΣΧΟΛΗ ΚΑΛΩΝ ΤΕΧΝΩΝ	1496	141	135	1601
ΑΝΩΤΑΤΗ ΣΧΟΛΗ ΠΑΙΔΑΓΩΓΙΚΗΣ ΚΑΙ ΤΕΧΝΟΛΟΓΙΚΗΣ ΕΚΠΑΙΔΕΥΣΗΣ (ΑΣΠΑΙΤΕ)	3600	56	0	180
ΑΡΙΣΤΟΤΕΛΕΙΟ ΠΑΝΕΠΙΣΤΗΜΙΟ ΘΕΣΣΑΛΟΝΙΚΗΣ	1715	1630	7	13744
ΓΕΩΠΟΝΙΚΟ ΠΑΝΕΠΙΣΤΗΜΙΟ ΑΘΗΝΩΝ	15088	186	1121	6331
ΔΗΜΟΚΡΙΤΕΙΟ ΠΑΝΕΠΙΣΤΗΜΙΟ ΘΡΑΚΗΣ	23763	650	4939	13646
ΔΙΕΘΝΕΣ ΠΑΝΕΠΙΣΤΗΜΙΟ ΤΗΣ ΕΛΛΑΔΟΣ	61774	845	5719	21142
ΕΘΝΙΚΟ ΚΑΠΟΔΙΣΤΡΙΑΚΟ ΠΑΝΕΠΙΣΤΗΜΙΟ ΑΘΗΝΩΝ	68542	1915	23071	46517
ΕΘΝΙΚΟ ΜΕΤΣΟΒΙΟ ΠΟΛΥΤΕΧΝΕΙΟ	13999	405	3262	11688
ΕΛΛΗΝΙΚΟ ΑΝΟΙΚΤΟ ΠΑΝΕΠΙΣΤΗΜΙΟ	43176	41	24447	11578
ΕΛΛΗΝΙΚΟ ΜΕΣΟΓΕΙΑΚΟ ΠΑΝΕΠΙΣΤΗΜΙΟ	22691	308	941	8807
ΙΟΝΙΟ ΠΑΝΕΠΙΣΤΗΜΙΟ	8217	233	1105	3074
ΟΙΚΟΝΟΜΙΚΟ ΠΑΝΕΠΙΣΤΗΜΙΟ ΑΘΗΝΩΝ	12336	292	2071	2933
ΠΑΝΕΠΙΣΤΗΜΙΟ ΔΙΓΑΙΟΥ	21823	480	3731	12319
ΠΑΝΕΠΙΣΤΗΜΙΟ ΔΥΤΙΚΗΣ ΑΤΤΙΚΗΣ	55662	891	743	16753
ΠΑΝΕΠΙΣΤΗΜΙΟ ΔΥΤΙΚΗΣ ΜΑΚΕΔΟΝΙΑΣ	40014	426	2503	8062
ΠΑΝΕΠΙΣΤΗΜΙΟ ΘΕΣΣΑΛΙΑΣ	44050	1029	3959	33237
ΠΑΝΕΠΙΣΤΗΜΙΟ ΙΩΑΝΝΙΝΩΝ	35728	696	2782	17785
ΠΑΝΕΠΙΣΤΗΜΙΟ ΚΡΗΤΗΣ	17405	635	3019	20319
ΠΑΝΕΠΙΣΤΗΜΙΟ ΜΑΚΕΔΟΝΙΑΣ	14399	359	3370	7306
ΠΑΝΕΠΙΣΤΗΜΙΟ ΠΑΤΡΩΝ	46504	1004	1900	60000
ΠΑΝΕΠΙΣΤΗΜΙΟ ΠΕΙΡΑΙΩΣ	14890	192	3255	25720
ΠΑΝΕΠΙΣΤΗΜΙΟ ΠΕΛΟΠΟΝΝΗΣΟΥ	22677	319	1706	15485
ΠΑΝΤΕΙΟ ΠΑΝΕΠΙΣΤΗΜΙΟ ΑΘΗΝΩΝ	23198	235	2056	12204
ΠΟΛΥΤΕΧΝΕΙΟ ΚΡΗΤΗΣ	6566	216	528	7381
ΧΑΡΟΚΟΠΕΙΟ ΠΑΝΕΠΙΣΤΗΜΙΟ ΑΘΗΝΩΝ	4099	85	967	1954
<b>ΣΥΝΟΛΑ:</b>	<b>623412</b>	<b>13269</b>	<b>97337</b>	<b>379766</b>
<b>ΔΙΑΜΕΣΟΣ</b>	<b>24936,48</b>	<b>530,76</b>	<b>3893,48</b>	<b>15190,64</b>
<b>ΜΕΓΙΣΤΗ ΤΙΜΗ</b>	<b>68542</b>	<b>1915</b>	<b>24447</b>	<b>60000</b>
<b>ΕΛΑΧΙΣΤΗ ΤΙΜΗ</b>	<b>1496</b>	<b>41</b>	<b>0</b>	<b>180</b>
	<b>Total population to be served</b>	<b>Total teaching staff to be served</b>	<b>Total number of postgraduate students to be served</b>	<b>Total number of registered users</b>

ΜΕΓΕΘΟΣ ΣΥΛΛΟΓΗΣ & ΜΕΓΕΘΟΣ ΔΑΝΕΙΣΤΙΚΗΣ ΣΥΛΛΟΓΗΣ ΤΗΣ ΒΙΒΛΙΟΘΗΚΗΣ

	Αριθμός δανεισμών (D3)
<b>ΙΔΡΥΜΑ</b>	
ΑΝΩΤΑΤΗ ΣΧΟΛΗ ΚΑΛΩΝ ΤΕΧΝΩΝ	11980
ΑΝΩΤΑΤΗ ΣΧΟΛΗ ΠΑΙΔΑΓΩΓΙΚΗΣ ΚΑΙ ΤΕΧΝΟΛΟΓΙΚΗΣ ΕΚΠΑΙΔΕΥΣΗΣ (ΑΣΠΑΙΤΕ)	596
ΑΡΙΣΤΟΤΕΛΕΙΟ ΠΑΝΕΠΙΣΤΗΜΙΟ ΘΕΣΣΑΛΟΝΙΚΗΣ	113569
ΓΕΩΠΟΝΙΚΟ ΠΑΝΕΠΙΣΤΗΜΙΟ ΑΘΗΝΩΝ	3002
ΔΗΜΟΚΡΙΤΕΙΟ ΠΑΝΕΠΙΣΤΗΜΙΟ ΘΡΑΚΗΣ	16718
ΔΙΕΘΝΕΣ ΠΑΝΕΠΙΣΤΗΜΙΟ ΤΗΣ ΕΛΛΑΔΟΣ	7892
ΕΘΝΙΚΟ ΚΑΠΟΔΙΣΤΡΙΑΚΟ ΠΑΝΕΠΙΣΤΗΜΙΟ ΑΘΗΝΩΝ	52886
ΕΘΝΙΚΟ ΜΕΤΣΟΒΙΟ ΠΟΛΥΤΕΧΝΕΙΟ	12130
ΕΛΛΗΝΙΚΟ ΑΝΟΙΚΤΟ ΠΑΝΕΠΙΣΤΗΜΙΟ	5878
ΕΛΛΗΝΙΚΟ ΜΕΣΟΓΕΙΑΚΟ ΠΑΝΕΠΙΣΤΗΜΙΟ	2600
ΙΟΝΙΟ ΠΑΝΕΠΙΣΤΗΜΙΟ	6615
ΟΙΚΟΝΟΜΙΚΟ ΠΑΝΕΠΙΣΤΗΜΙΟ ΑΘΗΝΩΝ	3052
ΠΑΝΕΠΙΣΤΗΜΙΟ ΑΙΓΑΙΟΥ	17776
ΠΑΝΕΠΙΣΤΗΜΙΟ ΔΥΤΙΚΗΣ ΑΤΤΙΚΗΣ	11057
ΠΑΝΕΠΙΣΤΗΜΙΟ ΔΥΤΙΚΗΣ ΜΑΚΕΔΟΝΙΑΣ	5686
ΠΑΝΕΠΙΣΤΗΜΙΟ ΘΕΣΣΑΛΙΑΣ	19613
ΠΑΝΕΠΙΣΤΗΜΙΟ ΙΩΑΝΝΙΝΩΝ	17622
ΠΑΝΕΠΙΣΤΗΜΙΟ ΚΡΗΤΗΣ	18912
ΠΑΝΕΠΙΣΤΗΜΙΟ ΜΑΚΕΔΟΝΙΑΣ	26327
ΠΑΝΕΠΙΣΤΗΜΙΟ ΠΑΤΡΩΝ	941
ΠΑΝΕΠΙΣΤΗΜΙΟ ΠΕΙΡΑΙΩΣ	3652
ΠΑΝΕΠΙΣΤΗΜΙΟ ΠΕΛΟΠΟΝΝΗΣΟΥ	7201
ΠΑΝΤΕΙΟ ΠΑΝΕΠΙΣΤΗΜΙΟ ΑΘΗΝΩΝ	19763
ΠΟΛΥΤΕΧΝΕΙΟ ΚΡΗΤΗΣ	8096
ΧΑΡΟΚΟΠΕΙΟ ΠΑΝΕΠΙΣΤΗΜΙΟ ΑΘΗΝΩΝ	12278
<b>ΣΥΝΟΛΟ ΠΑΝΕΠΙΣΤΗΜΙΑ</b>	<b>405842</b>
<b>ΜΕΣΗ ΤΙΜΗ</b>	<b>16233,68</b>
<b>ΜΕΓΙΣΤΗ ΤΙΜΗ</b>	<b>113569</b>
<b>ΕΛΑΧΙΣΤΗ ΤΙΜΗ</b>	<b>596</b>
	<b>Total circulation transactions</b>

\* Είναι D5 = Q1 + Q2 + Q4

.....STATISTICAL DATA OF GREEK ACADEMIC LIBRARIES 2020.....

**SERIALS SUBSCRIPTIONS (IN PRINTED & ELECTRONIC FORMAT)**

Τρέχουσες έντυπες συνδρομές περιοδικών (τίτλοι)	Τρέχουσες συνδρομές ηλεκτρονικών περιοδικών	ACADEMIC INSTITUTIONS
(D7)	(D8)	
52	1	ATHENS SCHOOL OF FINE ARTS
0	0	SCHOOL OF PEDAGOGICAL AND TECHNOLOGICAL EDUCATION
58	143	ARISTOTLE UNIVERSITY OF THESSALONIKI
20	17	AGRICULTURAL UNIVERSITY OF ATHENS
42	11	DEMOCRITUS UNIVERSITY OF THRACE
30	7	INTERNATIONAL HELLENIC UNIVERSITY
42	0	NATIONAL & KAPODISTRIAN UNIVERSITY OF ATHENS
2	0	NATIONAL TECHNICAL UNIVERSITY OF ATHENS
32	18	HELLENIC OPEN UNIVERSITY
5	4	HELLENIC MEDITERRANEAN UNIVERSITY
0	0	IONION UNIVERSITY
20	19	ATHENS UNIVERSITY OF ECONOMICS & BUSINESS
34	20	UNIVERSITY OF THE AEGEAN
3	2	UNIVERSITY OF WEST ATTICA
379	0	UNIVERSITY OF WESTERN MACEDONIA
0	9692	UNIVERSITY OF THESSALIA
15	0	UNIVERSITY OF IOANNINA
428	95	UNIVERSITY OF CRETE
44	36	UNIVERSITY OF MACEDONIA
17	2	UNIVERSITY OF PATRAS
0	0	UNIVERSITY OF PIRAEUS
6	0	UNIVERSITY OF PELOPONNESE
30	0	PANTEION UNIVERSITY OF POLIT. & SOCIAL SCIENCES
19	3	TECHNICAL UNIVERSITY OF CRETE
0	0	HAROKOPIO UNIVERSITY OF ATHENS
<b>1278</b>	<b>10070</b>	Total results of Greek Universities
<b>51,12</b>	<b>402,80</b>	<b>AVERAGE</b>
<b>428</b>	<b>9692</b>	<b>HIGH</b>
<b>0</b>	<b>0</b>	<b>LOW</b>
<b>Number of current serials in print format (Subscriptions)</b>	<b>Number of current serials in electronic format</b>	

**ΣΥΛΛΟΓΗ ΒΙΒΛΙΟΘΗΚΗΣ – ΧΡΗΣΗ ΗΛΕΚΤΡΟΝΙΚΩΝ ΥΠΗΡΕΣΙΩΝ**

<b>ΙΑΡΥΜΑ</b>	<b>Μονογραφίες που εισήλθαν στο έτος</b> (D9)	<b>Εικονικές επισκέψεις του website της Βιβλιοθήκης</b> (D11)
ΑΝΩΤΑΤΗ ΣΧΟΛΗ ΚΑΛΩΝ ΤΕΧΝΩΝ	4637	18440
ΑΝΩΤΑΤΗ ΣΧΟΛΗ ΠΑΙΔΑΓΩΓΙΚΗΣ ΚΑΙ ΤΕΧΝΟΛΟΓΙΚΗΣ ΕΚΠΑΙΔΕΥΣΗΣ (ΑΣΠΑΙΤΕ)	487	0
ΑΡΙΣΤΟΤΕΛΕΙΟ ΠΑΝΕΠΙΣΤΗΜΙΟ ΘΕΣΣΑΛΟΝΙΚΗΣ	17637	526931
ΓΕΩΠΟΝΙΚΟ ΠΑΝΕΠΙΣΤΗΜΙΟ ΑΘΗΝΩΝ	836	
ΔΗΜΟΚΡΙΤΕΙΟ ΠΑΝΕΠΙΣΤΗΜΙΟ ΘΡΑΚΗΣ	4751	32751
ΔΙΕΘΝΕΣ ΠΑΝΕΠΙΣΤΗΜΙΟ ΤΗΣ ΕΛΛΑΔΟΣ	1421	321925
ΕΘΝΙΚΟ ΚΑΠΟΔΙΣΤΡΙΑΚΟ ΠΑΝΕΠΙΣΤΗΜΙΟ ΑΘΗΝΩΝ	12382	315326
ΕΘΝΙΚΟ ΜΕΤΣΟΒΙΟ ΠΟΛΥΤΕΧΝΕΙΟ	2480	41725
ΕΛΛΗΝΙΚΟ ΑΝΟΙΚΤΟ ΠΑΝΕΠΙΣΤΗΜΙΟ	572	188964
ΕΛΛΗΝΙΚΟ ΜΕΣΟΓΕΙΑΚΟ ΠΑΝΕΠΙΣΤΗΜΙΟ	1076	0
ΙΟΝΙΟ ΠΑΝΕΠΙΣΤΗΜΙΟ	1587	14662
ΟΙΚΟΝΟΜΙΚΟ ΠΑΝΕΠΙΣΤΗΜΙΟ ΑΘΗΝΩΝ	1210	54370
ΠΑΝΕΠΙΣΤΗΜΙΟ ΑΙΓΑΙΟΥ	2599	148648
ΠΑΝΕΠΙΣΤΗΜΙΟ ΔΥΤΙΚΗΣ ΑΤΤΙΚΗΣ	3883	11330
ΠΑΝΕΠΙΣΤΗΜΙΟ ΔΥΤΙΚΗΣ ΜΑΚΕΔΟΝΙΑΣ	990	0
ΠΑΝΕΠΙΣΤΗΜΙΟ ΘΕΣΣΑΛΙΑΣ	9137	286623
ΠΑΝΕΠΙΣΤΗΜΙΟ ΙΩΑΝΝΙΝΩΝ	5601	647000
ΠΑΝΕΠΙΣΤΗΜΙΟ ΚΡΗΤΗΣ	7486	110625
ΠΑΝΕΠΙΣΤΗΜΙΟ ΜΑΚΕΔΟΝΙΑΣ	1213	97873
ΠΑΝΕΠΙΣΤΗΜΙΟ ΠΑΤΡΩΝ	7230	50211
ΠΑΝΕΠΙΣΤΗΜΙΟ ΠΕΙΡΑΙΩΣ	13467	58081
ΠΑΝΕΠΙΣΤΗΜΙΟ ΠΕΛΟΠΟΝΝΗΣΟΥ	2290	34606
ΠΑΝΤΕΙΟ ΠΑΝΕΠΙΣΤΗΜΙΟ ΑΘΗΝΩΝ	4811	735000
ΠΟΛΥΤΕΧΝΕΙΟ ΚΡΗΤΗΣ	486	29491
ΧΑΡΟΚΟΠΕΙΟ ΠΑΝΕΠΙΣΤΗΜΙΟ ΑΘΗΝΩΝ	944	39660
<b>ΣΥΝΟΛΟ ΠΑΝΕΠΙΣΤΗΜΙΑ</b>	<b>109213</b>	<b>3764242</b>
<b>ΜΕΣΗ ΤΙΜΗ</b>	<b>4368,52</b>	<b>156843,42</b>
<b>ΜΕΓΙΣΤΗ ΤΙΜΗ</b>	<b>17637</b>	<b>735000</b>
<b>ΕΛΑΧΙΣΤΗ ΤΙΜΗ</b>	<b>486</b>	<b>0</b>
	<b>Monographs added during the year</b>	<b>Visit sessions on the library's website</b>

NA – Δεν απαντήθηκε



ILL TRANSACTIONS\*

Αιτήσεις διαδανεισμού χρηστών που διεκπεραιώθηκαν επιτυχώς (D16)	Αιτήσεις διαδανεισμού από άλλες Βιβλ. που διεκπεραιώθηκαν επιτυχώς (D17)	ACADEMIC INSTITUTIONS
154	40	ATHENS SCHOOL OF FINE ARTS
20	9	SCHOOL OF PEDAGOGICAL AND TECHNOLOGICAL EDUCATION
607	829	ARISTOTLE UNIVERSITY OF THESSALONIKI
46	35	AGRICULTURAL UNIVERSITY OF ATHENS
36	143	DEMOCRITUS UNIVERSITY OF THRACE
407	121	INTERNATIONAL HELLENIC UNIVERSITY
627	2040	NATIONAL & KAPODISTRIAN UNIVERSITY OF ATHENS
75	92	NATIONAL TECHNICAL UNIVERSITY OF ATHENS
535	49	HELLENIC OPEN UNIVERSITY
131	31	HELLENIC MEDITERRANEAN UNIVERSITY
13	12	IONION UNIVERSITY
52	40	ATHENS UNIVERSITY OF ECONOMICS & BUSINESS
195	33	UNIVERSITY OF THE AEGEAN
108	168	UNIVERSITY OF WEST ATTICA
142	33	UNIVERSITY OF WESTERN MACEDONIA
93	37	UNIVERSITY OF THESSALIA
49	119	UNIVERSITY OF IOANNINA
112	101	UNIVERSITY OF CRETE
131	174	UNIVERSITY OF MACEDONIA
390	56	UNIVERSITY OF PATRAS
6	14	UNIVERSITY OF PIRAEUS
103	11	UNIVERSITY OF PELOPONNESE
209	456	PANTEION UNIVERSITY OF POLIT. & SOCIAL SCIENCES
42	41	TECHNICAL UNIVERSITY OF CRETE
2	5	HAROKOPIO UNIVERSITY OF ATHENS
<b>4285</b>	<b>4689</b>	<b>Total results of Greek Universities</b>
<b>171,40</b>	<b>187,56</b>	<b>AVERAGE</b>
<b>627</b>	<b>2040</b>	<b>HIGH</b>
<b>2</b>	<b>5</b>	<b>LOW</b>
<b>Successful ILL user requests</b>	<b>Successful ILL requests from other libraries</b>	

\*Eivai D16 = Q77 + Q50, D17 = Q76 + Q54

ΧΡΗΣΗ ΒΙΒΛΙΟΘΗΚΗΣ – ΥΛΙΚΟΤΕΧΝΙΚΗ ΥΠΟΔΟΜΗ

ΙΔΡΥΜΑ	Ώρες εβδομαδιαίας λειτουργίας Βιβλιοθήκης (D41)	Θέσεις αναγνωστηρίου για της χρήστες (D22)	Θέσεις εργασίας σε Η/Υ για της χρήστες (D23)
ΑΝΩΤΑΤΗ ΣΧΟΛΗ ΚΑΛΩΝ ΤΕΧΝΩΝ	40	78	8
ΑΝΩΤΑΤΗ ΣΧΟΛΗ ΠΑΙΔΑΓΩΓΙΚΗΣ ΚΑΙ ΤΕΧΝΟΛΟΓΙΚΗΣ ΕΚΠΑΙΔΕΥΣΗΣ (ΑΣΠΑΙΤΕ)	54	68	22
ΑΡΙΣΤΟΤΕΛΕΙΟ ΠΑΝΕΠΙΣΤΗΜΙΟ ΘΕΣΣΑΛΟΝΙΚΗΣ	37	2760	280
ΓΕΩΠΟΝΙΚΟ ΠΑΝΕΠΙΣΤΗΜΙΟ ΑΘΗΝΩΝ	40	158	38
ΔΗΜΟΚΡΙΤΕΙΟ ΠΑΝΕΠΙΣΤΗΜΙΟ ΘΡΑΚΗΣ	43	605	84
ΔΙΕΘΝΕΣ ΠΑΝΕΠΙΣΤΗΜΙΟ ΤΗΣ ΕΛΛΑΔΟΣ	40	448	55
ΕΘΝΙΚΟ ΚΑΠΟΔΙΣΤΡΙΑΚΟ ΠΑΝΕΠΙΣΤΗΜΙΟ ΑΘΗΝΩΝ	40	2087	175
ΕΘΝΙΚΟ ΜΕΤΣΟΒΙΟ ΠΟΛΥΤΕΧΝΕΙΟ	35	700	2
ΕΛΛΗΝΙΚΟ ΑΝΟΙΚΤΟ ΠΑΝΕΠΙΣΤΗΜΙΟ	138	39	14
ΕΛΛΗΝΙΚΟ ΜΕΣΟΓΕΙΑΚΟ ΠΑΝΕΠΙΣΤΗΜΙΟ	55	260	10
ΙΟΝΙΟ ΠΑΝΕΠΙΣΤΗΜΙΟ	80	266	33
ΟΙΚΟΝΟΜΙΚΟ ΠΑΝΕΠΙΣΤΗΜΙΟ ΑΘΗΝΩΝ	57	305	60
ΠΑΝΕΠΙΣΤΗΜΙΟ ΑΙΓΑΙΟΥ	43	228	40
ΠΑΝΕΠΙΣΤΗΜΙΟ ΔΥΤΙΚΗΣ ΑΤΤΙΚΗΣ	54	673	86
ΠΑΝΕΠΙΣΤΗΜΙΟ ΔΥΤΙΚΗΣ ΜΑΚΕΔΟΝΙΑΣ	55	250	49
ΠΑΝΕΠΙΣΤΗΜΙΟ ΘΕΣΣΑΛΙΑΣ	60	807	78
ΠΑΝΕΠΙΣΤΗΜΙΟ ΙΩΑΝΝΙΝΩΝ	76	795	84
ΠΑΝΕΠΙΣΤΗΜΙΟ ΚΡΗΤΗΣ	64	610	143
ΠΑΝΕΠΙΣΤΗΜΙΟ ΜΑΚΕΔΟΝΙΑΣ	35	300	20
ΠΑΝΕΠΙΣΤΗΜΙΟ ΠΑΤΡΩΝ	40	1200	172
ΠΑΝΕΠΙΣΤΗΜΙΟ ΠΕΙΡΑΙΩΣ	60	196	24
ΠΑΝΕΠΙΣΤΗΜΙΟ ΠΕΛΟΠΟΝΝΗΣΟΥ	40	376	76
ΠΑΝΤΕΙΟ ΠΑΝΕΠΙΣΤΗΜΙΟ ΑΘΗΝΩΝ	60	330	12
ΠΟΛΥΤΕΧΝΕΙΟ ΚΡΗΤΗΣ	45	226	28
ΧΑΡΟΚΟΠΕΙΟ ΠΑΝΕΠΙΣΤΗΜΙΟ ΑΘΗΝΩΝ	40	116	5
<b>ΣΥΝΟΛΟ ΠΑΝΕΠΙΣΤΗΜΙΑ</b>	<b>1331</b>	<b>13881</b>	<b>1598</b>
<b>ΜΕΣΗ ΤΙΜΗ</b>	<b>53,24</b>	<b>555,24</b>	<b>63,92</b>
<b>ΜΕΓΙΣΤΗ ΤΙΜΗ</b>	<b>138</b>	<b>2760</b>	<b>280</b>
<b>ΕΛΑΧΙΣΤΗ ΤΙΜΗ</b>	<b>35</b>	<b>39</b>	<b>2</b>
	<b>Opening hours of the library</b>	<b>Available seats for reading</b>	<b>Available work seats in front of PCs</b>

LIBRARY STAFF

Προσωπικό Βιβλιοθήκης*	Αριθμός Βιβλιοθηκονόμων**	Προσωπικό άλλων ειδικοτήτων που εκτελεί βιβλιοθηκονομικές εργασίες***	Ειδικοί Πληροφορικής* ****	
(D24)	(D25)	(D26)	(D27)	ACADEMIC INSTITUTIONS
9	7	2	0	ATHENS SCHOOL OF FINE ARTS
6	4	1	0	SCHOOL OF PEDAGOGICAL AND TECHNOLOGICAL EDUCATION
125	90	27	3	ARISTOTLE UNIVERSITY OF THESSALONIKI
7	5	1	0	AGRICULTURAL UNIVERSITY OF ATHENS
22	13	9	0	DEMOCRITUS UNIVERSITY OF THRACE
14	12	2	0	INTERNATIONAL HELLENIC UNIVERSITY
108	92	10	3	NATIONAL & KAPODISTRIAN UNIVERSITY OF ATHENS
44	25	8	10	NATIONAL TECHNICAL UNIVERSITY OF ATHENS
14	8	4	2	HELLENIC OPEN UNIVERSITY
13	6	2	1	HELLENIC MEDITERRANEAN UNIVERSITY
10	9	1	0	IONION UNIVERSITY
12	7	5	0	ATHENS UNIVERSITY OF ECONOMICS & BUSINESS
28	21	4	2	UNIVERSITY OF THE AEGEAN
20	16	4	0	UNIVERSITY OF WEST ATTICA
10	7	0	0	UNIVERSITY OF WESTERN MACEDONIA
67	45	9	3	UNIVERSITY OF THESSALIA
25	19	4	1	UNIVERSITY OF IOANNINA
33	7	12	2	UNIVERSITY OF CRETE
24	22	0	2	UNIVERSITY OF MACEDONIA
32	24	4	0	UNIVERSITY OF PATRAS
10	9	0	1	UNIVERSITY OF PIRAEUS
22	11	9	1	UNIVERSITY OF PELOPONNESE
18	16	1	1	PANTEION UNIVERSITY OF POLIT. & SOCIAL SCIENCES
9	3	1	1	TECHNICAL UNIVERSITY OF CRETE
4	4	0	0	HAROKOPIO UNIVERSITY OF ATHENS
<b>686</b>	<b>482</b>	<b>120</b>	<b>33</b>	<b>Total results of Greek Universities</b>
<b>27,44</b>	<b>19,28</b>	<b>4,80</b>	<b>1,32</b>	<b>AVERAGE</b>
<b>125</b>	<b>92</b>	<b>27</b>	<b>10</b>	<b>HIGH</b>
<b>4</b>	<b>3</b>	<b>0</b>	<b>0</b>	<b>LOW</b>
<b>Total library staff</b>	<b>Librarians</b>			

\* Είναι D24 = Q34 + Q97 + Q36 + Q37 + Q40+ Q86 + Q102 + Q103 + Q104 + Q105

\*\* Είναι D25 = Q34 + Q86

\*\*\* Είναι D26 = 97 + Q102

\*\*\*\* Είναι D27 = 37 + Q104

**ΗΛΕΚΤΡΟΝΙΚΑ ΑΙΤΗΜΑΤΑ ΠΛΗΡΟΦΟΡΗΣΗΣ – ΕΚΠΑΙΔΕΥΣΗ ΧΡΗΣΤΩΝ**

<b>ΙΔΡΥΜΑ</b>	<b>Αριθμός χρηστών που παρακολούθησαν εκπαιδευτικές δραστηριότητες της Βιβλιοθήκης (D31)</b>
ΑΝΩΤΑΤΗ ΣΧΟΛΗ ΚΑΛΩΝ ΤΕΧΝΩΝ	127
ΑΝΩΤΑΤΗ ΣΧΟΛΗ ΠΑΙΔΑΓΩΓΙΚΗΣ ΚΑΙ ΤΕΧΝΟΛΟΓΙΚΗΣ ΕΚΠΑΙΔΕΥΣΗΣ (ΑΣΠΑΙΤΕ)	0
ΑΡΙΣΤΟΤΕΛΕΙΟ ΠΑΝΕΠΙΣΤΗΜΙΟ ΘΕΣΣΑΛΟΝΙΚΗΣ	5665
ΓΕΩΠΟΝΙΚΟ ΠΑΝΕΠΙΣΤΗΜΙΟ ΑΘΗΝΩΝ	0
ΔΗΜΟΚΡΙΤΕΙΟ ΠΑΝΕΠΙΣΤΗΜΙΟ ΘΡΑΚΗΣ	337
ΔΙΕΘΝΕΣ ΠΑΝΕΠΙΣΤΗΜΙΟ ΤΗΣ ΕΛΛΑΔΟΣ	3263
ΕΘΝΙΚΟ ΚΑΠΟΔΙΣΤΡΙΑΚΟ ΠΑΝΕΠΙΣΤΗΜΙΟ ΑΘΗΝΩΝ	950
ΕΘΝΙΚΟ ΜΕΤΣΟΒΙΟ ΠΟΛΥΤΕΧΝΕΙΟ	213
ΕΛΛΗΝΙΚΟ ΑΝΟΙΚΤΟ ΠΑΝΕΠΙΣΤΗΜΙΟ	649
ΕΛΛΗΝΙΚΟ ΜΕΣΟΓΕΙΑΚΟ ΠΑΝΕΠΙΣΤΗΜΙΟ	536
ΙΟΝΙΟ ΠΑΝΕΠΙΣΤΗΜΙΟ	295
ΟΙΚΟΝΟΜΙΚΟ ΠΑΝΕΠΙΣΤΗΜΙΟ ΑΘΗΝΩΝ	2000
ΠΑΝΕΠΙΣΤΗΜΙΟ ΑΙΓΑΙΟΥ	921
ΠΑΝΕΠΙΣΤΗΜΙΟ ΔΥΤΙΚΗΣ ΑΤΤΙΚΗΣ	600
ΠΑΝΕΠΙΣΤΗΜΙΟ ΔΥΤΙΚΗΣ ΜΑΚΕΔΟΝΙΑΣ	1500
ΠΑΝΕΠΙΣΤΗΜΙΟ ΘΕΣΣΑΛΙΑΣ	397
ΠΑΝΕΠΙΣΤΗΜΙΟ ΙΩΑΝΝΙΝΩΝ	0
ΠΑΝΕΠΙΣΤΗΜΙΟ ΚΡΗΤΗΣ	2000
ΠΑΝΕΠΙΣΤΗΜΙΟ ΜΑΚΕΔΟΝΙΑΣ	1842
ΠΑΝΕΠΙΣΤΗΜΙΟ ΠΑΤΡΩΝ	0
ΠΑΝΕΠΙΣΤΗΜΙΟ ΠΕΙΡΑΙΩΣ	1596
ΠΑΝΕΠΙΣΤΗΜΙΟ ΠΕΛΟΠΟΝΝΗΣΟΥ	361
ΠΑΝΤΕΙΟ ΠΑΝΕΠΙΣΤΗΜΙΟ ΑΘΗΝΩΝ	584
ΠΟΛΥΤΕΧΝΕΙΟ ΚΡΗΤΗΣ	147
ΧΑΡΟΚΟΠΕΙΟ ΠΑΝΕΠΙΣΤΗΜΙΟ ΑΘΗΝΩΝ	150
<b>ΣΥΝΟΛΟ ΠΑΝΕΠΙΣΤΗΜΙΑ</b>	<b>24133</b>
<b>ΜΕΣΗ ΤΙΜΗ</b>	<b>965,32</b>
<b>ΜΕΓΙΣΤΗ ΤΙΜΗ</b>	<b>5665</b>
<b>ΕΛΑΧΙΣΤΗ ΤΙΜΗ</b>	<b>0</b>

**Number of user attendances in training sessions**

NA - Δεν απαντήθηκε

STATISTICAL DATA OF GREEK ACADEMIC LIBRARIES 2020

LIBRARY EXPENDITURES

Κόστος πρόσκτησης μονογραφιών (D32)	Κόστος πρόσκτησης έντυπων περ. εκδόσεων (D33)	Κόστος πρόσκτησης ηλεκτρ. πηγών πληροφόρησης* (D42)	Κόστος πρόσκτησης έντυπου υλικού (ΣΥΝΟΛΟ)** (D35)	Δαπάνες βιβλιοδεσίας (D36)	ACADEMIC INSTITUTIONS
3926,000 €	8818,000 €	14,000 €	12744,000 €	0,000 €	ATHENS SCHOOL OF FINE ARTS
0,000 €	0,000 €	0,000 €	0,000 €	0,000 €	SCHOOL OF PEDAGOGICAL AND TECHNOLOGICAL EDUCATION
65678,000 €	4150,000 €	458818,000 €	69828,000 €	5756,000 €	ARISTOTLE UNIVERSITY OF THESSALONIKI
14945,000 €	300,000 €	10336,000 €	15245,000 €	0,000 €	AGRICULTURAL UNIVERSITY OF ATHENS
27666,000 €	5674,000 €	40410,000 €	33340,000 €	3968,000 €	DEMOCRITUS UNIVERSITY OF THRACE
0,000 €	3024,000 €	117986,000 €	3024,000 €	0,000 €	INTERNATIONAL HELLENIC UNIVERSITY
93833,000 €	4900,000 €	51049,000 €	98733,000 €	10711,000 €	NATIONAL & KAPODISTRIAN UNIVERSITY OF ATHENS
3360,000 €	696,000 €	16074,000 €	4056,000 €	0,000 €	NATIONAL TECHNICAL UNIVERSITY OF ATHENS
1247,000 €	1716,000 €	180200,000 €	2963,000 €	0,000 €	HELLENIC OPEN UNIVERSITY
1500,000 €	878,000 €	3710,000 €	2378,000 €	0,000 €	HELLENIC MEDITERRANEAN UNIVERSITY
7733,000 €	0,000 €	3751,000 €	7733,000 €	0,000 €	IONION UNIVERSITY
28033,000 €	6708,000 €	128997,000 €	34741,000 €	8000,000 €	ATHENS UNIVERSITY OF ECONOMICS & BUSINESS
0,000 €	15451,000 €	62218,000 €	15451,000 €	696,000 €	UNIVERSITY OF THE AEGEAN
63701,000 €	1234,000 €	0,000 €	64935,000 €	0,000 €	UNIVERSITY OF WEST ATTICA
4907,000 €	3491,000 €	0,000 €	8398,000 €	0,000 €	UNIVERSITY OF WESTERN MACEDONIA
4491,000 €	21369,000 €	275298,000 €	25860,000 €	0,000 €	UNIVERSITY OF THESSALIA
4529,000 €	1555,000 €	16000,000 €	6084,000 €	750,000 €	UNIVERSITY OF IOANNINA
88554,000 €	113648,000 €	449895,000 €	202202,000 €	459,000 €	UNIVERSITY OF CRETE
25020,000 €	13875,000 €	74905,000 €	38895,000 €	0,000 €	UNIVERSITY OF MACEDONIA
0,000 €	500,000 €	22312,000 €	500,000 €	1000,000 €	UNIVERSITY OF PATRAS
27849,000 €	0,000 €	0,000 €	27849,000 €	0,000 €	UNIVERSITY OF PIRAEUS
10000,000 €	828,000 €	5000,000 €	10828,000 €	0,000 €	UNIVERSITY OF PELOPONNESE
36444,000 €	0,000 €	40000,000 €	36444,000 €	0,000 €	PANTEION UNIVERSITY OF POLIT. & SOCIAL SCIENCES
11255,000 €	6232,000 €	34759,000 €	17487,000 €	3427,000 €	TECHNICAL UNIVERSITY OF CRETE
1461,000 €	0,000 €	0,000 €	1461,000 €	0,000 €	HAROKOPIO UNIVERSITY OF ATHENS
<b>526132,000 €</b>	<b>215047,000 €</b>	<b>1991732,000 €</b>	<b>741179,000 €</b>	<b>34767,000 €</b>	<b>Total results of Greek Universities</b>
<b>21045,280 €</b>	<b>8601,880 €</b>	<b>79669,280 €</b>	<b>29647,160 €</b>	<b>1390,680 €</b>	<b>AVERAGE</b>
<b>93833,000 €</b>	<b>113648,000 €</b>	<b>458818,000 €</b>	<b>202202,000 €</b>	<b>10711,000 €</b>	<b>HIGH</b>
<b>0,000 €</b>	<b>0,000 €</b>	<b>0,000 €</b>	<b>0,000 €</b>	<b>0,000 €</b>	<b>LOW</b>
<b>Books acquisition expenditures</b>	<b>Current serials acquisition expenditures</b>	<b>Electronic information resources acquisition expenditures</b>	<b>Total acquisition expenditures (in print format)</b>	<b>Binding expenditures</b>	

\*Είvat D42 = Q99

\*\* Είvat D35 = Q26 + Q27

ΣΤΑΤΙΣΤΙΚΑ ΣΤΟΙΧΕΙΑ ΑΚΑΔΗΜΑΪΚΩΝ ΒΙΒΛΙΟΘΗΚΩΝ 2020

ΔΑΠΑΝΕΣ ΒΙΒΛΙΟΘΗΚΗΣ

	Συνολικές λειτουργικές δαπάνες*	Συνολικό κόστος πρόσκτησης πηγών πληροφόρησης**	Συνολικές δαπάνες Βιβλιοθήκης***	Συνολικές δαπάνες Ιδρύματος
ΙΔΡΥΜΑ	(D37)	(D38)	(D39)	(D40)
ΑΝΩΤΑΤΗ ΣΧΟΛΗ ΚΑΛΩΝ ΤΕΧΝΩΝ	7992,000 €	12758,000 €	20750,000 €	1712747,000 €
ΑΝΩΤΑΤΗ ΣΧΟΛΗ ΠΑΙΔΑΓΩΓΙΚΗΣ ΚΑΙ ΤΕΧΝΟΛΟΓΙΚΗΣ ΕΚΠΑΙΔΕΥΣΗΣ (ΑΣΠΑΙΤΕ)	1410314,000 €	0,000 €	1410314,000 €	225557049,000 €
ΑΡΙΣΤΟΤΕΛΕΙΟ ΠΑΝΕΠΙΣΤΗΜΙΟ ΘΕΣΣΑΛΟΝΙΚΗΣ	20297,000 €	528646,000 €	548943,000 €	17880769,000 €
ΓΕΩΠΟΝΙΚΟ ΠΑΝΕΠΙΣΤΗΜΙΟ ΑΘΗΝΩΝ	3750,000 €	25581,000 €	29331,000 €	3572412,000 €
ΔΗΜΟΚΡΙΤΕΙΟ ΠΑΝΕΠΙΣΤΗΜΙΟ ΘΡΑΚΗΣ	16231,000 €	73750,000 €	89981,000 €	11495741,000 €
ΔΙΕΘΝΕΣ ΠΑΝΕΠΙΣΤΗΜΙΟ ΤΗΣ ΕΛΛΑΔΟΣ	7550,000 €	121010,000 €	128560,000 €	12110370,000 €
ΕΘΝΙΚΟ ΚΑΠΟΔΙΣΤΡΙΑΚΟ ΠΑΝΕΠΙΣΤΗΜΙΟ ΑΘΗΝΩΝ	88135,000 €	149782,000 €	237917,000 €	0,000 €
ΕΘΝΙΚΟ ΜΕΤΣΟΒΙΟ ΠΟΛΥΤΕΧΝΕΙΟ	1500,000 €	20130,000 €	21630,000 €	812580765,000 €
ΕΛΛΗΝΙΚΟ ΑΝΟΙΚΤΟ ΠΑΝΕΠΙΣΤΗΜΙΟ	450,000 €	183163,000 €	183613,000 €	na
ΕΛΛΗΝΙΚΟ ΜΕΣΟΓΕΙΑΚΟ ΠΑΝΕΠΙΣΤΗΜΙΟ	0,000 €	6088,000 €	6088,000 €	19808,000 €
ΙΟΝΙΟ ΠΑΝΕΠΙΣΤΗΜΙΟ	45370,000 €	11484,000 €	56854,000 €	na
ΟΙΚΟΝΟΜΙΚΟ ΠΑΝΕΠΙΣΤΗΜΙΟ ΑΘΗΝΩΝ	8000,000 €	163738,000 €	171738,000 €	na
ΠΑΝΕΠΙΣΤΗΜΙΟ ΑΙΓΑΙΟΥ	10370,000 €	77669,000 €	88039,000 €	10167699,000 €
ΠΑΝΕΠΙΣΤΗΜΙΟ ΔΥΤΙΚΗΣ ΑΤΤΙΚΗΣ	51096,000 €	64935,000 €	116031,000 €	52330,000 €
ΠΑΝΕΠΙΣΤΗΜΙΟ ΔΥΤΙΚΗΣ ΜΑΚΕΔΟΝΙΑΣ	2068,000 €	8398,000 €	10466,000 €	14507158,000 €
ΠΑΝΕΠΙΣΤΗΜΙΟ ΘΕΣΣΑΛΙΑΣ	46609,000 €	301158,000 €	347767,000 €	19295550,000 €
ΠΑΝΕΠΙΣΤΗΜΙΟ ΙΩΑΝΝΙΝΩΝ	4751,000 €	22084,000 €	26835,000 €	13320195,000 €
ΠΑΝΕΠΙΣΤΗΜΙΟ ΚΡΗΤΗΣ	459,000 €	652097,000 €	652556,000 €	37808551,000 €
ΠΑΝΕΠΙΣΤΗΜΙΟ ΜΑΚΕΔΟΝΙΑΣ	17237,000 €	113800,000 €	131037,000 €	5611598,000 €
ΠΑΝΕΠΙΣΤΗΜΙΟ ΠΑΤΡΩΝ	7000,000 €	22812,000 €	29812,000 €	49000,000 €
ΠΑΝΕΠΙΣΤΗΜΙΟ ΠΕΙΡΑΙΩΣ	0,000 €	27849,000 €	27849,000 €	0,000 €
ΠΑΝΕΠΙΣΤΗΜΙΟ ΠΕΛΟΠΟΝΝΗΣΟΥ	48866,000 €	15828,000 €	64694,000 €	5733100,000 €
ΠΑΝΤΕΙΟ ΠΑΝΕΠΙΣΤΗΜΙΟ ΑΘΗΝΩΝ	0,000 €	76444,000 €	76444,000 €	1850000,000 €
ΠΟΛΥΤΕΧΝΕΙΟ ΚΡΗΤΗΣ	50795,000 €	52246,000 €	103041,000 €	8533146,000 €
ΧΑΡΟΚΟΠΕΙΟ ΠΑΝΕΠΙΣΤΗΜΙΟ ΑΘΗΝΩΝ	905,000 €	1461,000 €	2366,000 €	2029458,000 €
<b>ΣΥΝΟΛΟ ΠΑΝΕΠΙΣΤΗΜΙΑ</b>	<b>1849745,000 €</b>	<b>2732911,000 €</b>	<b>4582656,000 €</b>	<b>1203887446,000 €</b>
<b>ΜΕΣΗ ΤΙΜΗ</b>	<b>73989,800 €</b>	<b>109316,440 €</b>	<b>183306,240 €</b>	<b>54722156,636 €</b>
<b>ΜΕΓΙΣΤΗ ΤΙΜΗ</b>	<b>1410314,000 €</b>	<b>652097,000 €</b>	<b>1410314,000 €</b>	<b>812580765,000 €</b>
<b>ΕΛΑΧΙΣΤΗ ΤΙΜΗ</b>	<b>0,000 €</b>	<b>0,000 €</b>	<b>2366,000 €</b>	<b>0,000 €</b>
	<b>Total operational expenditures</b>	<b>Total acquisition expenditures (in electronic &amp; printed format)</b>	<b>Total library's expenditures</b>	<b>Total institution's expenditures</b>

NA – Δεν απαντήθηκε

\* Είναι D37 = D35 + Q30 + Q96.

\*\* Είναι D38 = D42 + D35

\*\*\* Είναι D39 = D38 + Q37.

..... ΣΤΑΤΙΣΤΙΚΑ ΣΤΟΙΧΕΙΑ ΑΚΑΔΗΜΑΪΚΩΝ ΒΙΒΛΙΟΘΗΚΩΝ 2020 .....

ΙΔΡΥΜΑ	ΕΣΟΔΑ ΒΙΒΛΙΟΘΗΚΗΣ	
	Έσοδα της Βιβλιοθήκης από υπηρεσίες (D43)	Συνολική Χρηματοδότηση Βιβλιοθήκης (D44)
ΑΝΩΤΑΤΗ ΣΧΟΛΗ ΚΑΛΩΝ ΤΕΧΝΩΝ	405,000 €	42905,000 €
ΑΝΩΤΑΤΗ ΣΧΟΛΗ ΠΑΙΔΑΓΩΓΙΚΗΣ ΚΑΙ ΤΕΧΝΟΛΟΓΙΚΗΣ ΕΚΠΑΙΔΕΥΣΗΣ (ΑΣΠΑΙΤΕ)	0,000 €	0,000 €
ΑΡΙΣΤΟΤΕΛΕΙΟ ΠΑΝΕΠΙΣΤΗΜΙΟ ΘΕΣΣΑΛΟΝΙΚΗΣ	28148,000 €	739060,000 €
ΓΕΩΠΟΝΙΚΟ ΠΑΝΕΠΙΣΤΗΜΙΟ ΑΘΗΝΩΝ	564,000 €	93249,000 €
ΔΗΜΟΚΡΙΤΕΙΟ ΠΑΝΕΠΙΣΤΗΜΙΟ ΘΡΑΚΗΣ	2050,000 €	141289,000 €
ΔΙΕΘΝΕΣ ΠΑΝΕΠΙΣΤΗΜΙΟ ΤΗΣ ΕΛΛΑΔΟΣ	160,000 €	154308,000 €
ΕΘΝΙΚΟ ΚΑΠΟΔΙΣΤΡΙΑΚΟ ΠΑΝΕΠΙΣΤΗΜΙΟ ΑΘΗΝΩΝ	1008,000 €	1104276,000 €
ΕΘΝΙΚΟ ΜΕΤΣΟΒΙΟ ΠΟΛΥΤΕΧΝΕΙΟ	0,000 €	18140,000 €
ΕΛΛΗΝΙΚΟ ΑΝΟΙΚΤΟ ΠΑΝΕΠΙΣΤΗΜΙΟ	10,000 €	10,000 €
ΕΛΛΗΝΙΚΟ ΜΕΣΟΓΕΙΑΚΟ ΠΑΝΕΠΙΣΤΗΜΙΟ	131,000 €	19939,000 €
ΙΟΝΙΟ ΠΑΝΕΠΙΣΤΗΜΙΟ	0,000 €	50800,000 €
ΟΙΚΟΝΟΜΙΚΟ ΠΑΝΕΠΙΣΤΗΜΙΟ ΑΘΗΝΩΝ	0,000 €	186570,000 €
ΠΑΝΕΠΙΣΤΗΜΙΟ ΑΙΓΑΙΟΥ	184,000 €	159887,000 €
ΠΑΝΕΠΙΣΤΗΜΙΟ ΔΥΤΙΚΗΣ ΑΤΤΙΚΗΣ	0,000 €	52330,000 €
ΠΑΝΕΠΙΣΤΗΜΙΟ ΔΥΤΙΚΗΣ ΜΑΚΕΔΟΝΙΑΣ	0,000 €	29968,000 €
ΠΑΝΕΠΙΣΤΗΜΙΟ ΘΕΣΣΑΛΙΑΣ	1379,000 €	594949,000 €
ΠΑΝΕΠΙΣΤΗΜΙΟ ΙΩΑΝΝΙΝΩΝ	1260,000 €	2260,000 €
ΠΑΝΕΠΙΣΤΗΜΙΟ ΚΡΗΤΗΣ	0,000 €	1040124,000 €
ΠΑΝΕΠΙΣΤΗΜΙΟ ΜΑΚΕΔΟΝΙΑΣ	5947,000 €	408232,000 €
ΠΑΝΕΠΙΣΤΗΜΙΟ ΠΑΤΡΩΝ	613,000 €	89113,000 €
ΠΑΝΕΠΙΣΤΗΜΙΟ ΠΕΙΡΑΙΩΣ	0,000 €	0,000 €
ΠΑΝΕΠΙΣΤΗΜΙΟ ΠΕΛΟΠΟΝΝΗΣΟΥ	0,000 €	59694,000 €
ΠΑΝΤΕΙΟ ΠΑΝΕΠΙΣΤΗΜΙΟ ΑΘΗΝΩΝ	0,000 €	110000,000 €
ΠΟΛΥΤΕΧΝΕΙΟ ΚΡΗΤΗΣ	0,000 €	115705,000 €
ΧΑΡΟΚΟΠΕΙΟ ΠΑΝΕΠΙΣΤΗΜΙΟ ΑΘΗΝΩΝ	110,000 €	20398,000 €
<b>ΣΥΝΟΛΟ ΠΑΝΕΠΙΣΤΗΜΙΑ</b>	<b>41969,000 €</b>	<b>5233206,000 €</b>
<b>ΜΕΣΗ ΤΙΜΗ</b>	<b>1678,760 €</b>	<b>209328,240 €</b>
<b>ΜΕΓΙΣΤΗ ΤΙΜΗ</b>	<b>28148,000 €</b>	<b>1104276,000 €</b>
<b>ΕΛΑΧΙΣΤΗ ΤΙΜΗ</b>	<b>0,000 €</b>	<b>0,000 €</b>

**ΥΠΟΛΟΓΙΣΜΟΣ**  
**ΔΕΙΚΤΩΝ ΑΞΙΟΛΟΓΗΣΗΣ**  
**ΑΚΑΔΗΜΑΪΚΩΝ ΒΙΒΛΙΟΘΗΚΩΝ**  
**2020**



..... ΣΤΑΤΙΣΤΙΚΑ ΣΤΟΙΧΕΙΑ ΑΚΑΔΗΜΑΪΚΩΝ ΒΙΒΛΙΟΘΗΚΩΝ 2020 .....

**ΔΙΕΙΣΔΥΣΗ ΤΗΣ ΒΙΒΛΙΟΘΗΚΗΣ ΣΤΟΝ ΠΛΗΘΥΣΜΟ – ΠΟΙΟΤΗΤΑ ΚΑΙ ΧΡΗΣΗ ΣΥΛΛΟΓΗΣ**

<b>ΙΔΡΥΜΑ</b>	<b>Ποσοστό εγγεγραμμένων χρηστών επί του συνολικού πληθυσμού (P32)</b>	<b>Δανεισμοί υλικού κατά κεφαλή (P34)</b>
ΑΝΩΤΑΤΗ ΣΧΟΛΗ ΚΑΛΩΝ ΤΕΧΝΩΝ	107,02%	8,01
ΑΝΩΤΑΤΗ ΣΧΟΛΗ ΠΑΙΔΑΓΩΓΙΚΗΣ ΚΑΙ ΤΕΧΝΟΛΟΓΙΚΗΣ ΕΚΠΑΙΔΕΥΣΗΣ (ΑΣΠΑΙΤΕ)	5,00%	0,17
ΑΡΙΣΤΟΤΕΛΕΙΟ ΠΑΝΕΠΙΣΤΗΜΙΟ ΘΕΣΣΑΛΟΝΙΚΗΣ	801,40%	66,22
ΓΕΩΠΟΝΙΚΟ ΠΑΝΕΠΙΣΤΗΜΙΟ ΑΘΗΝΩΝ	41,96%	0,20
ΔΗΜΟΚΡΙΤΕΙΟ ΠΑΝΕΠΙΣΤΗΜΙΟ ΘΡΑΚΗΣ	57,43%	0,70
ΔΙΕΘΝΕΣ ΠΑΝΕΠΙΣΤΗΜΙΟ ΤΗΣ ΕΛΛΑΔΟΣ	34,22%	0,13
ΕΘΝΙΚΟ ΚΑΠΟΔΙΣΤΡΙΑΚΟ ΠΑΝΕΠΙΣΤΗΜΙΟ ΑΘΗΝΩΝ	67,87%	0,77
ΕΘΝΙΚΟ ΜΕΤΣΟΒΙΟ ΠΟΛΥΤΕΧΝΕΙΟ	83,49%	0,87
ΕΛΛΗΝΙΚΟ ΑΝΟΙΚΤΟ ΠΑΝΕΠΙΣΤΗΜΙΟ	26,82%	0,14
ΕΛΛΗΝΙΚΟ ΜΕΣΟΓΕΙΑΚΟ ΠΑΝΕΠΙΣΤΗΜΙΟ	38,81%	0,11
ΙΟΝΙΟ ΠΑΝΕΠΙΣΤΗΜΙΟ	37,41%	0,81
ΟΙΚΟΝΟΜΙΚΟ ΠΑΝΕΠΙΣΤΗΜΙΟ ΑΘΗΝΩΝ	23,78%	0,25
ΠΑΝΕΠΙΣΤΗΜΙΟ ΑΙΓΑΙΟΥ	56,45%	0,81
ΠΑΝΕΠΙΣΤΗΜΙΟ ΔΥΤΙΚΗΣ ΑΤΤΙΚΗΣ	30,10%	0,20
ΠΑΝΕΠΙΣΤΗΜΙΟ ΔΥΤΙΚΗΣ ΜΑΚΕΔΟΝΙΑΣ	20,15%	0,14
ΠΑΝΕΠΙΣΤΗΜΙΟ ΘΕΣΣΑΛΙΑΣ	75,45%	0,45
ΠΑΝΕΠΙΣΤΗΜΙΟ ΙΩΑΝΝΙΝΩΝ	49,78%	0,49
ΠΑΝΕΠΙΣΤΗΜΙΟ ΚΡΗΤΗΣ	116,74%	1,09
ΠΑΝΕΠΙΣΤΗΜΙΟ ΜΑΚΕΔΟΝΙΑΣ	50,74%	1,83
ΠΑΝΕΠΙΣΤΗΜΙΟ ΠΑΤΡΩΝ	129,02%	0,02
ΠΑΝΕΠΙΣΤΗΜΙΟ ΠΕΙΡΑΙΩΣ	172,73%	0,25
ΠΑΝΕΠΙΣΤΗΜΙΟ ΠΕΛΟΠΟΝΝΗΣΟΥ	68,29%	0,32
ΠΑΝΤΕΙΟ ΠΑΝΕΠΙΣΤΗΜΙΟ ΑΘΗΝΩΝ	52,61%	0,85
ΠΟΛΥΤΕΧΝΕΙΟ ΚΡΗΤΗΣ	112,41%	1,23
ΧΑΡΟΚΟΠΕΙΟ ΠΑΝΕΠΙΣΤΗΜΙΟ ΑΘΗΝΩΝ	47,67%	3,00
<b>ΜΕΣΗ ΤΙΜΗ ΠΑΝΕΠΙΣΤΗΜΙΑ</b>	<b>92,29%</b>	<b>3,562</b>
<b>ΤΥΠΙΚΗ ΑΠΟΚΛΙΣΗ ΠΑΝΕΠΙΣΤΗΜΙΑ</b>	<b>152,82%</b>	<b>13,153</b>
<b>ΔΙΑΜΕΣΟΣ</b>	<b>52,61%</b>	<b>0,493</b>
	<b>Active users/Total population</b>	<b>Library loans per capita</b>

.....STATISTICAL DATA OF GREEK ACADEMIC LIBRARIES 2020 .....

ΠΟΙΟΤΗΤΑ ΚΑΙ ΧΡΗΣΗ ΣΥΛΛΟΓΗΣ

Τρέχουσες έντυπες συνδρομές περιοδ. εκδόσεων ανά ΔΕΠ	Μονογραφίες που εισήλθαν σε ένα έτος κατά κεφαλή	Ηλεκτρονικά περιοδ. ως προς τις έντυπες περιοδ. εκδόσεις	
(P24)	(P37)	(P29)	<b>ACADEMIC INSTITUTIONS</b>
0,37	3,10	0,02	ATHENS SCHOOL OF FINE ARTS
0,00	0,14	na	SCHOOL OF PEDAGOGICAL AND TECHNOLOGICAL EDUCATION
0,04	10,28	2,47	ARISTOTLE UNIVERSITY OF THESSALONIKI
0,11	0,06	0,85	AGRICULTURAL UNIVERSITY OF ATHENS
0,06	0,20	0,26	DEMOCRITUS UNIVERSITY OF THRACE
0,04	0,02	0,23	INTERNATIONAL HELLENIC UNIVERSITY
0,02	0,18	0,00	NATIONAL & KAPODISTRIAN UNIVERSITY OF ATHENS
0,00	0,18	0,00	NATIONAL TECHNICAL UNIVERSITY OF ATHENS
0,78	0,01	0,56	HELLENIC OPEN UNIVERSITY
0,02	0,05	0,80	HELLENIC MEDITERRANEAN UNIVERSITY
0,00	0,19	na	IONION UNIVERSITY
0,07	0,10	0,95	ATHENS UNIVERSITY OF ECONOMICS & BUSINESS
0,07	0,12	0,59	UNIVERSITY OF THE AEGEAN
0,00	0,07	0,67	UNIVERSITY OF WEST ATTICA
0,89	0,02	0,00	UNIVERSITY OF WESTERN MACEDONIA
0,00	0,21	na	UNIVERSITY OF THESSALIA
0,02	0,16	0,00	UNIVERSITY OF IOANNINA
0,67	0,43	0,22	UNIVERSITY OF CRETE
0,12	0,08	0,82	UNIVERSITY OF MACEDONIA
0,02	0,16	0,12	UNIVERSITY OF PATRAS
0,00	0,90	na	UNIVERSITY OF PIRAEUS
0,02	0,10	0,00	UNIVERSITY OF PELOPONNESE
0,13	0,21	0,00	PANTEION UNIVERSITY OF POLIT. & SOCIAL SCIENCES
0,09	0,07	0,16	TECHNICAL UNIVERSITY OF CRETE
0,00	0,23	na	HAROKOPIO UNIVERSITY OF ATHENS
<b>0,141</b>	<b>0,691</b>	<b>0,44</b>	<b>UNIVERSITIES' MEAN</b>
<b>0,255</b>	<b>2,090</b>	<b>0,59</b>	<b>UNIVERSITIES' STANDARD DEVIATION</b>
<b>0,036</b>	<b>0,155</b>	<b>0,23</b>	<b>MEDIAN</b>
<b>Serials in print format/teaching staff</b>	<b>Books added during the year per capita</b>	<b>Serials in electronic format/serials in print format</b>	

**ΧΡΗΣΗ ΗΛΕΚΤΡΟΝΙΚΩΝ ΥΠΗΡΕΣΙΩΝ ΒΙΒΛΙΟΘΗΚΗΣ**

<b>ΙΔΡΥΜΑ</b>	<b>Εικονικές επισκέψεις στο website της Βιβλιοθήκης μηνιαίως (P31)</b>	<b>Σχέση αιτήσεων διαδανεισμού χρηστών της Βιβλιοθήκης και αιτήσεων διαδανεισμού από άλλες Βιβλιοθήκες που διεκπεραιώθηκαν επιτυχώς (P46)</b>
ΑΝΩΤΑΤΗ ΣΧΟΛΗ ΚΑΛΩΝ ΤΕΧΝΩΝ	1536,67	3,85
ΑΝΩΤΑΤΗ ΣΧΟΛΗ ΠΑΙΔΑΓΩΓΙΚΗΣ ΚΑΙ ΤΕΧΝΟΛΟΓΙΚΗΣ ΕΚΠΑΙΔΕΥΣΗΣ (ΑΣΠΑΙΤΕ)	0,00	2,22
ΑΡΙΣΤΟΤΕΛΕΙΟ ΠΑΝΕΠΙΣΤΗΜΙΟ ΘΕΣΣΑΛΟΝΙΚΗΣ	43910,92	0,73
ΓΕΩΠΟΝΙΚΟ ΠΑΝΕΠΙΣΤΗΜΙΟ ΑΘΗΝΩΝ	0,00	1,31
ΔΗΜΟΚΡΙΤΕΙΟ ΠΑΝΕΠΙΣΤΗΜΙΟ ΘΡΑΚΗΣ	2729,25	0,25
ΔΙΕΘΝΕΣ ΠΑΝΕΠΙΣΤΗΜΙΟ ΤΗΣ ΕΛΛΑΔΟΣ	26827,08	3,36
ΕΘΝΙΚΟ ΚΑΠΟΔΙΣΤΡΙΑΚΟ ΠΑΝΕΠΙΣΤΗΜΙΟ ΑΘΗΝΩΝ	26277,17	0,31
ΕΘΝΙΚΟ ΜΕΤΣΟΒΙΟ ΠΟΛΥΤΕΧΝΕΙΟ	3477,08	0,82
ΕΛΛΗΝΙΚΟ ΑΝΟΙΚΤΟ ΠΑΝΕΠΙΣΤΗΜΙΟ	15747,00	10,92
ΕΛΛΗΝΙΚΟ ΜΕΣΟΓΕΙΑΚΟ ΠΑΝΕΠΙΣΤΗΜΙΟ	0,00	4,23
ΙΟΝΙΟ ΠΑΝΕΠΙΣΤΗΜΙΟ	1221,83	1,08
ΟΙΚΟΝΟΜΙΚΟ ΠΑΝΕΠΙΣΤΗΜΙΟ ΑΘΗΝΩΝ	4530,83	1,30
ΠΑΝΕΠΙΣΤΗΜΙΟ ΑΙΓΑΙΟΥ	12387,33	5,91
ΠΑΝΕΠΙΣΤΗΜΙΟ ΔΥΤΙΚΗΣ ΑΤΤΙΚΗΣ	944,17	0,64
ΠΑΝΕΠΙΣΤΗΜΙΟ ΔΥΤΙΚΗΣ ΜΑΚΕΔΟΝΙΑΣ	0,00	4,30
ΠΑΝΕΠΙΣΤΗΜΙΟ ΘΕΣΣΑΛΙΑΣ	23885,25	2,51
ΠΑΝΕΠΙΣΤΗΜΙΟ ΙΩΑΝΝΙΝΩΝ	53916,67	0,41
ΠΑΝΕΠΙΣΤΗΜΙΟ ΚΡΗΤΗΣ	9218,75	1,11
ΠΑΝΕΠΙΣΤΗΜΙΟ ΜΑΚΕΔΟΝΙΑΣ	8156,08	0,75
ΠΑΝΕΠΙΣΤΗΜΙΟ ΠΑΤΡΩΝ	4184,25	6,96
ΠΑΝΕΠΙΣΤΗΜΙΟ ΠΕΙΡΑΙΩΣ	4840,08	0,43
ΠΑΝΕΠΙΣΤΗΜΙΟ ΠΕΛΟΠΟΝΝΗΣΟΥ	2883,83	9,36
ΠΑΝΤΕΙΟ ΠΑΝΕΠΙΣΤΗΜΙΟ ΑΘΗΝΩΝ	61250,00	0,46
ΠΟΛΥΤΕΧΝΕΙΟ ΚΡΗΤΗΣ	2457,58	1,02
ΧΑΡΟΚΟΠΕΙΟ ΠΑΝΕΠΙΣΤΗΜΙΟ ΑΘΗΝΩΝ	3305,00	0,40
<b>ΜΕΣΗ ΤΙΜΗ ΠΑΝΕΠΙΣΤΗΜΙΑ</b>	<b>12547,473</b>	<b>2,587</b>
<b>ΤΥΠΙΚΗ ΑΠΟΚΛΙΣΗ ΠΑΝΕΠΙΣΤΗΜΙΑ</b>	<b>17434,874</b>	<b>2,935</b>
<b>ΔΙΑΜΕΣΟΣ</b>	<b>4184,250</b>	<b>1,109</b>
	<b>Visit sessions on the library's Website per month</b>	<b>ILL requests/ILL requests from other libraries</b>

ΥΛΙΚΟΤΕΧΝΙΚΗ ΥΠΟΔΟΜΗ ΒΙΒΛΙΟΘΗΚΗΣ

Ωρες εβδομαδιαίας λειτουργίας Βιβλιοθήκης (P47)	Θέσεις αναγνώστηριού κατά κεφαλή (P49)	Θέσεις εργασίας σε Η/Υ κατά κεφαλή (P50)	
<b>ACADEMIC INSTITUTIONS</b>			
40,00	0,05	0,01	ATHENS SCHOOL OF FINE ARTS
54,00	0,02	0,01	SCHOOL OF PEDAGOGICAL AND TECHNOLOGICAL EDUCATION
37,00	1,61	0,16	ARISTOTLE UNIVERSITY OF THESSALONIKI
40,00	0,01	0,00	AGRICULTURAL UNIVERSITY OF ATHENS
43,00	0,03	0,00	DEMOCRITUS UNIVERSITY OF THRACE
40,00	0,01	0,00	INTERNATIONAL HELLENIC UNIVERSITY
40,00	0,03	0,00	NATIONAL & KAPODISTRIAN UNIVERSITY OF ATHENS
35,00	0,05	0,00	NATIONAL TECHNICAL UNIVERSITY OF ATHENS
138,00	0,00	0,00	HELLENIC OPEN UNIVERSITY
55,00	0,01	0,00	HELLENIC MEDITERRANEAN UNIVERSITY
80,00	0,03	0,00	IONION UNIVERSITY
57,00	0,02	0,00	ATHENS UNIVERSITY OF ECONOMICS & BUSINESS
43,00	0,01	0,00	UNIVERSITY OF THE AEGEAN
54,00	0,01	0,00	UNIVERSITY OF WEST ATTICA
55,00	0,01	0,00	UNIVERSITY OF WESTERN MACEDONIA
60,00	0,02	0,00	UNIVERSITY OF THESSALIA
76,00	0,02	0,00	UNIVERSITY OF IOANNINA
64,00	0,04	0,01	UNIVERSITY OF CRETE
35,00	0,02	0,00	UNIVERSITY OF MACEDONIA
40,00	0,03	0,00	UNIVERSITY OF PATRAS
60,00	0,01	0,00	UNIVERSITY OF PIRAEUS
40,00	0,02	0,00	UNIVERSITY OF PELOPONNESE
60,00	0,01	0,00	PANTEION UNIVERSITY OF POLIT. & SOCIAL SCIENCES
45,00	0,03	0,00	TECHNICAL UNIVERSITY OF CRETE
40,00	0,03	0,00	HAROKOPIO UNIVERSITY OF ATHENS
<b>53,24</b>	<b>0,085</b>	<b>0,009</b>	<b>UNIVERSITIES' MEAN</b>
<b>21,53</b>	<b>0,318</b>	<b>0,032</b>	<b>UNIVERSITIES' STANDARD DEVIATION</b>
<b>45,00</b>	<b>0,021</b>	<b>0,002</b>	<b>MEDIAN</b>
<b>Library's opening hours</b>	<b>Available studying seats per capita</b>	<b>Available work seats in front of PCs per capita</b>	

ΠΡΟΣΩΠΙΚΟ ΚΑΙ ΠΟΙΟΤΗΤΑ ΠΛΗΡΟΦΟΡΙΑΚΩΝ ΥΠΗΡΕΣΙΩΝ

ΙΔΡΥΜΑ	Προσωπικό κατά κεφαλή (P51)	Βιβλιοθηκονόμοι/συνολικό προσωπικό (P4)	Προσωπικό άλλων ειδικοτήτων/συνολικό προσωπικό (P52)	Ειδικοί Πληροφορικής/συνολικό προσωπικό (P53)
ΑΝΩΤΑΤΗ ΣΧΟΛΗ ΚΑΛΩΝ ΤΕΧΝΩΝ	0,01	0,78	0,22	0,00
ΑΝΩΤΑΤΗ ΣΧΟΛΗ ΠΑΙΔΑΓΩΓΙΚΗΣ ΚΑΙ ΤΕΧΝΟΛΟΓΙΚΗΣ ΕΚΠΑΙΔΕΥΣΗΣ (ΑΣΠΑΙΤΕ)	0,00	0,67	0,17	0,00
ΑΡΙΣΤΟΤΕΛΕΙΟ ΠΑΝΕΠΙΣΤΗΜΙΟ ΘΕΣΣΑΛΟΝΙΚΗΣ	0,07	0,72	0,22	0,02
ΓΕΩΠΟΝΙΚΟ ΠΑΝΕΠΙΣΤΗΜΙΟ ΑΘΗΝΩΝ	0,00	0,71	0,14	0,00
ΔΗΜΟΚΡΙΤΕΙΟ ΠΑΝΕΠΙΣΤΗΜΙΟ ΘΡΑΚΗΣ	0,00	0,59	0,41	0,00
ΔΙΕΘΝΕΣ ΠΑΝΕΠΙΣΤΗΜΙΟ ΤΗΣ ΕΛΛΑΔΟΣ	0,00	0,86	0,14	0,00
ΕΘΝΙΚΟ ΚΑΠΟΔΙΣΤΡΙΑΚΟ ΠΑΝΕΠΙΣΤΗΜΙΟ ΑΘΗΝΩΝ	0,00	0,85	0,09	0,03
ΕΘΝΙΚΟ ΜΕΤΣΟΒΙΟ ΠΟΛΥΤΕΧΝΕΙΟ	0,00	0,57	0,18	0,23
ΕΛΛΗΝΙΚΟ ΑΝΟΙΚΤΟ ΠΑΝΕΠΙΣΤΗΜΙΟ	0,00	0,57	0,29	0,14
ΕΛΛΗΝΙΚΟ ΜΕΣΟΓΕΙΑΚΟ ΠΑΝΕΠΙΣΤΗΜΙΟ	0,00	0,46	0,15	0,08
ΙΟΝΙΟ ΠΑΝΕΠΙΣΤΗΜΙΟ	0,00	0,90	0,10	0,00
ΟΙΚΟΝΟΜΙΚΟ ΠΑΝΕΠΙΣΤΗΜΙΟ ΑΘΗΝΩΝ	0,00	0,58	0,42	0,00
ΠΑΝΕΠΙΣΤΗΜΙΟ ΑΙΓΑΙΟΥ	0,00	0,75	0,14	0,07
ΠΑΝΕΠΙΣΤΗΜΙΟ ΔΥΤΙΚΗΣ ΑΤΤΙΚΗΣ	0,00	0,80	0,20	0,00
ΠΑΝΕΠΙΣΤΗΜΙΟ ΔΥΤΙΚΗΣ ΜΑΚΕΔΟΝΙΑΣ	0,00	0,70	0,00	0,00
ΠΑΝΕΠΙΣΤΗΜΙΟ ΘΕΣΣΑΛΙΑΣ	0,00	0,67	0,13	0,04
ΠΑΝΕΠΙΣΤΗΜΙΟ ΙΩΑΝΝΙΝΩΝ	0,00	0,76	0,16	0,04
ΠΑΝΕΠΙΣΤΗΜΙΟ ΚΡΗΤΗΣ	0,00	0,21	0,36	0,06
ΠΑΝΕΠΙΣΤΗΜΙΟ ΜΑΚΕΔΟΝΙΑΣ	0,00	0,92	0,00	0,08
ΠΑΝΕΠΙΣΤΗΜΙΟ ΠΑΤΡΩΝ	0,00	0,75	0,13	0,00
ΠΑΝΕΠΙΣΤΗΜΙΟ ΠΕΙΡΑΙΩΣ	0,00	0,90	0,00	0,10
ΠΑΝΕΠΙΣΤΗΜΙΟ ΠΕΛΟΠΟΝΝΗΣΟΥ	0,00	0,50	0,41	0,05
ΠΑΝΤΕΙΟ ΠΑΝΕΠΙΣΤΗΜΙΟ ΑΘΗΝΩΝ	0,00	0,89	0,06	0,06
ΠΟΛΥΤΕΧΝΕΙΟ ΚΡΗΤΗΣ	0,00	0,33	0,11	0,11
ΧΑΡΟΚΟΠΕΙΟ ΠΑΝΕΠΙΣΤΗΜΙΟ ΑΘΗΝΩΝ	0,00	1,00	0,00	0,00
<b>ΜΕΣΗ ΤΙΜΗ ΠΑΝΕΠΙΣΤΗΜΙΑ</b>	<b>0,00</b>	<b>0,698</b>	<b>0,169</b>	<b>0,04</b>
<b>ΤΥΠΙΚΗ ΑΠΟΚΛΙΣΗ</b>				
<b>ΠΑΝΕΠΙΣΤΗΜΙΑ</b>	<b>0,01</b>	<b>0,189</b>	<b>0,126</b>	<b>0,06</b>
<b>ΔΙΑΜΕΣΟΣ</b>	<b>0,00</b>	<b>0,720</b>	<b>0,143</b>	<b>0,03</b>
	<b>Total library staff per capita</b>	<b>Librarians/ Total staff</b>	<b>Other staff doing librarian work/ Total staff</b>	<b>IT Specialist/ Total staff</b>

ΕΚΠΑΙΔΕΥΣΗ ΚΑΙ ΥΠΟΣΤΗΡΙΞΗ ΧΡΗΣΤΩΝ

Ποσοστό χρηστών που παρακολούθησαν κάποιες από τις  
εκπαιδευτικές/επιμορφωτικές δραστηριότητες κατά κεφαλή

(P56)

ACADEMIC INSTITUTIONS

8,49%	ATHENS SCHOOL OF FINE ARTS
0,00%	SCHOOL OF PEDAGOGICAL AND TECHNOLOGICAL EDUCATION
330,32%	ARISTOTLE UNIVERSITY OF THESSALONIKI
0,00%	AGRICULTURAL UNIVERSITY OF ATHENS
1,42%	DEMOCRITUS UNIVERSITY OF THRACE
5,28%	INTERNATIONAL HELLENIC UNIVERSITY
1,39%	NATIONAL & KAPODISTRIAN UNIVERSITY OF ATHENS
1,52%	NATIONAL TECHNICAL UNIVERSITY OF ATHENS
1,50%	HELLENIC OPEN UNIVERSITY
2,36%	HELLENIC MEDITERRANEAN UNIVERSITY
3,59%	IONION UNIVERSITY
16,21%	ATHENS UNIVERSITY OF ECONOMICS & BUSINESS
4,22%	UNIVERSITY OF THE AEGEAN
1,08%	UNIVERSITY OF WEST ATTICA
3,75%	UNIVERSITY OF WESTERN MACEDONIA
0,90%	UNIVERSITY OF THESSALIA
0,00%	UNIVERSITY OF IOANNINA
11,49%	UNIVERSITY OF CRETE
12,79%	UNIVERSITY OF MACEDONIA
0,00%	UNIVERSITY OF PATRAS
10,72%	UNIVERSITY OF PIRAEUS
1,59%	UNIVERSITY OF PELOPONNESE
2,52%	PANTEION UNIVERSITY OF POLIT. & SOCIAL SCIENCES
2,24%	TECHNICAL UNIVERSITY OF CRETE
3,66%	HAROKOPIO UNIVERSITY OF ATHENS
<b>17,08%</b>	<b>UNIVERSITYS' MEAN</b>
<b>65,41%</b>	<b>UNIVERSITIES' STANDARD DEVIATION</b>
<b>2,3622%</b>	<b>MEDIAN</b>
<b>Percentage of users having attended seminars during a year per capita</b>	

..... ΣΤΑΤΙΣΤΙΚΑ ΣΤΟΙΧΕΙΑ ΑΚΑΔΗΜΑΪΚΩΝ ΒΙΒΛΙΟΘΗΚΩΝ 2020 .....

	ΔΑΠΑΝΕΣ ΒΙΒΛΙΟΘΗΚΗΣ			
	Κόστος πρόσκτησης μονογραφιών/συνολικό κόστος πρόσκτησης υλικού	Κόστος πρόσκτησης περιοδ. εκδόσεων/συνολικό κόστος πρόσκτησης υλικού	Κόστος πρόσκτησης ηλεκτρ. πηγών πληρ. /συνολικό κόστος πρόσκτησης υλικού	Κόστος πρόσκτησης ηλεκτρ. πηγών πληρ./κόστος πρόσκτησης έντυπων περιοδ. εκδόσεων
<b>ΙΔΡΥΜΑ</b>	(P10)	(P7)	(P57)	(P58)
ΑΝΩΤΑΤΗ ΣΧΟΛΗ ΚΑΛΩΝ ΤΕΧΝΩΝ	30,77%	69,12%	,11%	0,00
ΑΝΩΤΑΤΗ ΣΧΟΛΗ ΠΑΙΔΑΓΩΓΙΚΗΣ ΚΑΙ ΤΕΧΝΟΛΟΓΙΚΗΣ ΕΚΠΑΙΔΕΥΣΗΣ (ΑΣΠΑΙΤΕ)	na	na	na	na
ΑΡΙΣΤΟΤΕΛΕΙΟ ΠΑΝΕΠΙΣΤΗΜΙΟ ΘΕΣΣΑΛΟΝΙΚΗΣ	12,42%	0,79%	86,79%	110,56
ΓΕΩΠΟΝΙΚΟ ΠΑΝΕΠΙΣΤΗΜΙΟ ΑΘΗΝΩΝ	58,42%	1,17%	40,40%	34,45
ΔΗΜΟΚΡΙΤΕΙΟ ΠΑΝΕΠΙΣΤΗΜΙΟ ΘΡΑΚΗΣ	37,51%	7,69%	54,79%	7,12
ΔΙΕΘΝΕΣ ΠΑΝΕΠΙΣΤΗΜΙΟ ΤΗΣ ΕΛΛΑΔΟΣ	0,00%	2,50%	97,50%	39,02
ΕΘΝΙΚΟ ΚΑΠΟΔΙΣΤΡΙΑΚΟ ΠΑΝΕΠΙΣΤΗΜΙΟ ΑΘΗΝΩΝ	62,65%	3,27%	34,08%	10,42
ΕΘΝΙΚΟ ΜΕΤΣΟΒΙΟ ΠΟΛΥΤΕΧΝΕΙΟ	16,69%	3,46%	79,85%	23,09
ΕΛΛΗΝΙΚΟ ΑΝΟΙΚΤΟ ΠΑΝΕΠΙΣΤΗΜΙΟ	0,68%	,94%	98,38%	105,01
ΕΛΛΗΝΙΚΟ ΜΕΣΟΓΕΙΑΚΟ ΠΑΝΕΠΙΣΤΗΜΙΟ	24,64%	14,42%	60,94%	4,23
ΙΟΝΙΟ ΠΑΝΕΠΙΣΤΗΜΙΟ	67,34%	,00%	32,66%	na
ΟΙΚΟΝΟΜΙΚΟ ΠΑΝΕΠΙΣΤΗΜΙΟ ΑΘΗΝΩΝ	17,12%	4,10%	78,78%	19,23
ΠΑΝΕΠΙΣΤΗΜΙΟ ΑΙΓΑΙΟΥ	0,00%	19,89%	80,11%	4,03
ΠΑΝΕΠΙΣΤΗΜΙΟ ΔΥΤΙΚΗΣ ΑΤΤΙΚΗΣ	98,10%	1,90%	0,00%	0,00
ΠΑΝΕΠΙΣΤΗΜΙΟ ΔΥΤΙΚΗΣ ΜΑΚΕΔΟΝΙΑΣ	58,43%	41,57%	0,00%	0,00
ΠΑΝΕΠΙΣΤΗΜΙΟ ΘΕΣΣΑΛΙΑΣ	1,49%	7,10%	91,41%	12,88
ΠΑΝΕΠΙΣΤΗΜΙΟ ΙΩΑΝΝΙΝΩΝ	20,51%	7,04%	72,45%	10,29
ΠΑΝΕΠΙΣΤΗΜΙΟ ΚΡΗΤΗΣ	13,58%	17,43%	68,99%	3,96
ΠΑΝΕΠΙΣΤΗΜΙΟ ΜΑΚΕΔΟΝΙΑΣ	21,99%	12,19%	65,82%	5,40
ΠΑΝΕΠΙΣΤΗΜΙΟ ΠΑΤΡΩΝ	0,00%	2,19%	97,81%	44,62
ΠΑΝΕΠΙΣΤΗΜΙΟ ΠΕΙΡΑΙΩΣ	100,00%	,00%	0,00%	na
ΠΑΝΕΠΙΣΤΗΜΙΟ ΠΕΛΟΠΟΝΝΗΣΟΥ	63,18%	5,23%	31,59%	6,04
ΠΑΝΤΕΙΟ ΠΑΝΕΠΙΣΤΗΜΙΟ ΑΘΗΝΩΝ	47,67%	,00%	52,33%	na
ΠΟΛΥΤΕΧΝΕΙΟ ΚΡΗΤΗΣ	21,54%	11,93%	66,53%	5,58
ΧΑΡΟΚΟΠΕΙΟ ΠΑΝΕΠΙΣΤΗΜΙΟ ΑΘΗΝΩΝ	100,00%	,00%	0,00%	na
<b>ΜΕΣΗ ΤΙΜΗ ΠΑΝΕΠΙΣΤΗΜΙΑ</b>	<b>36,45%</b>	<b>9,75%</b>	<b>53,81%</b>	<b>22,296</b>
<b>ΤΥΠΙΚΗ ΑΠΟΚΛΙΣΗ ΠΑΝΕΠΙΣΤΗΜΙΑ</b>	<b>32,66%</b>	<b>15,70%</b>	<b>34,41%</b>	<b>32,027</b>
<b>ΔΙΑΜΕΣΟΣ</b>	<b>23,3123%</b>	<b>3,7772%</b>	<b>63,3806%</b>	<b>8,706</b>
	Books acquisition expenditures/Total acquisition expenditures	Serial acquisition expenditures (in print format)/Total acquisition expenditures	Electronic information resources acquisition expenditures/Total acquisition expenditures	Electronic information resources acquisition expenditures/Serial acquisition expenditures (in print format)

ΣΤΑΤΙΣΤΙΚΑ ΣΤΟΙΧΕΙΑ ΑΚΑΔΗΜΑΪΚΩΝ ΒΙΒΛΙΟΘΗΚΩΝ 2020

ΔΑΠΑΝΕΣ ΒΙΒΛΙΟΘΗΚΗΣ

Δαπάνες βιβλιοδεσίας/συνολικές λειτουργικές δαπάνες (P16)	Λειτουργικές δαπάνες/συνολικές δαπάνες (P17)	Κόστος πρόκτησης μονογραφιών κατά κεφαλή (P59)	
0,00%	38,52%	2,62	<b>ACADEMIC INSTITUTIONS</b>
0,00%	100,00%	0,00	ATHENS SCHOOL OF FINE ARTS
28,36%	3,70%	38,30	SCHOOL OF PEDAGOGICAL AND TECHNOLOGICAL EDUCATION
0,00%	12,79%	0,99	ARISTOTLE UNIVERSITY OF THESSALONIKI
24,45%	18,04%	1,16	AGRICULTURAL UNIVERSITY OF ATHENS
0,00%	5,87%	0,00	DEMOCRITUS UNIVERSITY OF THRACE
12,15%	37,04%	1,37	INTERNATIONAL HELLENIC UNIVERSITY
0,00%	6,93%	0,24	NATIONAL & KAPODISTRIAN UNIVERSITY OF ATHENS
0,00%	0,25%	0,03	NATIONAL TECHNICAL UNIVERSITY OF ATHENS
na	0,00%	0,07	HELLENIC OPEN UNIVERSITY
0,00%	79,80%	0,94	HELLENIC MEDITERRANEAN UNIVERSITY
100,00%	4,66%	2,27	IONION UNIVERSITY
6,71%	11,78%	0,00	ATHENS UNIVERSITY OF ECONOMICS & BUSINESS
0,00%	44,04%	1,14	UNIVERSITY OF THE AEGEAN
0,00%	19,76%	0,12	UNIVERSITY OF WEST ATTICA
0,00%	13,40%	0,10	UNIVERSITY OF WESTERN MACEDONIA
15,79%	17,70%	0,13	UNIVERSITY OF THESSALIA
100,00%	0,07%	5,09	UNIVERSITY OF IOANNINA
0,00%	13,15%	1,74	UNIVERSITY OF CRETE
14,29%	23,48%	0,00	UNIVERSITY OF MACEDONIA
na	0,00%	1,87	UNIVERSITY OF PATRAS
0,00%	75,53%	0,44	UNIVERSITY OF PIRAEUS
na	0,00%	1,57	UNIVERSITY OF PELOPONNESE
6,75%	49,30%	1,71	PANTEION UNIVERSITY OF POLIT. & SOCIAL SCIENCES
0,00%	38,25%	0,36	TECHNICAL UNIVERSITY OF CRETE
<b>14,02%</b>	<b>24,56%</b>	<b>2,491</b>	HAROKOPIO UNIVERSITY OF ATHENS
<b>29,09%</b>	<b>27,41%</b>	<b>7,550</b>	<b>UNIVERSITIES' MEAN</b>
<b>0,00%</b>	<b>13,40%</b>	<b>0,941</b>	<b>UNIVERSITIES' STANDARD DEVIATION</b>
<b>Binding expenditures/Total operational expenditures</b>	<b>Operational expenditures/Total Library expenditures</b>	<b>Books acquisition expenditures per capita</b>	<b>MEDIAN</b>



ΣΤΑΤΙΣΤΙΚΑ ΣΤΟΙΧΕΙΑ ΑΚΑΔΗΜΑΪΚΩΝ ΒΙΒΛΙΟΘΗΚΩΝ 2020

ΔΑΠΑΝΕΣ ΒΙΒΛΙΟΘΗΚΗΣ

ΙΔΡΥΜΑ	Κόστος έντυπων περιοδ. εκδόσεων κατά κεφαλή (P60)	Κόστος πρόσκτησης ηλεκτρ. πηγών πληροφόρησης κατά κεφαλή (P61)	Κόστος πρόκτησης ηλεκτρονικών & έντυπων πηγών πληροφόρησης κατά κεφαλή (P62)
ΑΝΩΤΑΤΗ ΣΧΟΛΗ ΚΑΛΩΝ ΤΕΧΝΩΝ	5,89	0,01	8,53
ΑΝΩΤΑΤΗ ΣΧΟΛΗ ΠΑΙΔΑΓΩΓΙΚΗΣ ΚΑΙ ΤΕΧΝΟΛΟΓΙΚΗΣ ΕΚΠΑΙΔΕΥΣΗΣ (ΑΣΠΑΙΤΕ)	0,00	0,00	0,00
ΑΡΙΣΤΟΤΕΛΕΙΟ ΠΑΝΕΠΙΣΤΗΜΙΟ ΘΕΣΣΑΛΟΝΙΚΗΣ	2,42	267,53	308,25
ΓΕΩΠΟΝΙΚΟ ΠΑΝΕΠΙΣΤΗΜΙΟ ΑΘΗΝΩΝ	0,02	0,69	1,70
ΔΗΜΟΚΡΙΤΕΙΟ ΠΑΝΕΠΙΣΤΗΜΙΟ ΘΡΑΚΗΣ	0,24	1,70	3,10
ΔΙΕΘΝΕΣ ΠΑΝΕΠΙΣΤΗΜΙΟ ΤΗΣ ΕΛΛΑΔΟΣ	0,05	1,91	1,96
ΕΘΝΙΚΟ ΚΑΠΟΔΙΣΤΡΙΑΚΟ ΠΑΝΕΠΙΣΤΗΜΙΟ ΑΘΗΝΩΝ	0,07	0,74	2,19
ΕΘΝΙΚΟ ΜΕΤΣΟΒΙΟ ΠΟΛΥΤΕΧΝΕΙΟ	0,05	1,15	1,44
ΕΛΛΗΝΙΚΟ ΑΝΟΙΚΤΟ ΠΑΝΕΠΙΣΤΗΜΙΟ	0,04	4,17	4,24
ΕΛΛΗΝΙΚΟ ΜΕΣΟΓΕΙΑΚΟ ΠΑΝΕΠΙΣΤΗΜΙΟ	0,04	0,16	0,27
ΙΟΝΙΟ ΠΑΝΕΠΙΣΤΗΜΙΟ	0,00	0,46	1,40
ΟΙΚΟΝΟΜΙΚΟ ΠΑΝΕΠΙΣΤΗΜΙΟ ΑΘΗΝΩΝ	0,54	10,46	13,27
ΠΑΝΕΠΙΣΤΗΜΙΟ ΑΙΓΑΙΟΥ	0,71	2,85	3,56
ΠΑΝΕΠΙΣΤΗΜΙΟ ΔΥΤΙΚΗΣ ΑΤΤΙΚΗΣ	0,02	0,00	1,17
ΠΑΝΕΠΙΣΤΗΜΙΟ ΔΥΤΙΚΗΣ ΜΑΚΕΔΟΝΙΑΣ	0,09	0,00	0,21
ΠΑΝΕΠΙΣΤΗΜΙΟ ΘΕΣΣΑΛΙΑΣ	0,49	6,25	6,84
ΠΑΝΕΠΙΣΤΗΜΙΟ ΙΩΑΝΝΙΝΩΝ	0,04	0,45	0,62
ΠΑΝΕΠΙΣΤΗΜΙΟ ΚΡΗΤΗΣ	6,53	25,85	37,47
ΠΑΝΕΠΙΣΤΗΜΙΟ ΜΑΚΕΔΟΝΙΑΣ	0,96	5,20	7,90
ΠΑΝΕΠΙΣΤΗΜΙΟ ΠΑΤΡΩΝ	0,01	0,48	0,49
ΠΑΝΕΠΙΣΤΗΜΙΟ ΠΕΙΡΑΙΩΣ	0,00	0,00	1,87
ΠΑΝΕΠΙΣΤΗΜΙΟ ΠΕΛΟΠΟΝΝΗΣΟΥ	0,04	0,22	0,70
ΠΑΝΤΕΙΟ ΠΑΝΕΠΙΣΤΗΜΙΟ ΑΘΗΝΩΝ	0,00	1,72	3,30
ΠΟΛΥΤΕΧΝΕΙΟ ΚΡΗΤΗΣ	0,95	5,29	7,96
ΧΑΡΟΚΟΠΕΙΟ ΠΑΝΕΠΙΣΤΗΜΙΟ ΑΘΗΝΩΝ	0,00	0,00	0,36
<b>ΜΕΣΗ ΤΙΜΗ ΠΑΝΕΠΙΣΤΗΜΙΑ</b>	<b>0,768</b>	<b>13,492</b>	<b>16,751</b>
<b>ΤΥΠΙΚΗ ΑΠΟΚΛΙΣΗ ΠΑΝΕΠΙΣΤΗΜΙΑ</b>	<b>1,725</b>	<b>53,203</b>	<b>61,203</b>
<b>ΔΙΑΜΕΣΟΣ</b>	<b>0,049</b>	<b>0,745</b>	<b>1,959</b>
	Books acquisition expenditures per capita	Electronic information resources acquisition expenditures per capita	Total acquisition expenditures (in print & electronic format) per capita

.....ΣΤΑΤΙΣΤΙΚΑ ΣΤΟΙΧΕΙΑ ΑΚΑΔΗΜΑΪΚΩΝ ΒΙΒΛΙΟΘΗΚΩΝ 2020.....

**ΔΑΠΑΝΕΣ ΚΑΙ ΕΣΟΔΑ ΒΙΒΛΙΟΘΗΚΗΣ**

Συνολικές λειτουργικές δαπάνες κατά κεφαλή	Συνολικές δαπάνες κατά κεφαλή	Συνολικές δαπάνες Βιβλ./Συνολικές δαπάνες Ιδρύματος	Έσοδα Βιβλ. Από υπηρεσίες/ Συνολικά έσοδα Βιβλιοθήκης	
(P63)	(P64)	(P65)	(P66)	<b>ACADEMIC INSTITUTIONS</b>
5,34	13,87	0,01	0,01	ATHENS SCHOOL OF FINE ARTS
391,75	391,75	0,01	na	SCHOOL OF PEDAGOGICAL AND TECHNOLOGICAL EDUCATION
11,83	320,08	0,03	0,04	ARISTOTLE UNIVERSITY OF THESSALONIKI
0,25	1,94	0,01	0,01	AGRICULTURAL UNIVERSITY OF ATHENS
0,68	3,79	0,01	0,01	DEMOCRITUS UNIVERSITY OF THRACE
0,12	2,08	0,01	0,00	INTERNATIONAL HELLENIC UNIVERSITY
1,29	3,47	na	0,00	NATIONAL & KAPODISTRIAN UNIVERSITY OF ATHENS
0,11	1,55	0,00	0,00	NATIONAL TECHNICAL UNIVERSITY OF ATHENS
0,01	4,25	na	1,00	HELLENIC OPEN UNIVERSITY
0,00	0,27	0,31	0,01	HELLENIC MEDITERRANEAN UNIVERSITY
5,52	6,92	na	0,00	IONION UNIVERSITY
0,65	13,92	na	0,00	ATHENS UNIVERSITY OF ECONOMICS & BUSINESS
0,48	4,03	0,01	0,00	UNIVERSITY OF THE AEGEAN
0,92	2,08	2,22	0,00	UNIVERSITY OF WEST ATTICA
0,05	0,26	0,00	0,00	UNIVERSITY OF WESTERN MACEDONIA
1,06	7,89	0,02	0,00	UNIVERSITY OF THESSALIA
0,13	0,75	0,00	0,56	UNIVERSITY OF IOANNINA
0,03	37,49	0,02	0,00	UNIVERSITY OF CRETE
1,20	9,10	0,02	0,01	UNIVERSITY OF MACEDONIA
0,15	0,64	0,61	0,01	UNIVERSITY OF PATRAS
0,00	1,87	na	na	UNIVERSITY OF PIRAEUS
2,15	2,85	0,01	0,00	UNIVERSITY OF PELOPONNESE
0,00	3,30	0,04	0,00	PANTEION UNIVERSITY OF POLIT. & SOCIAL SCIENCES
7,74	15,69	0,01	0,00	TECHNICAL UNIVERSITY OF CRETE
0,22	0,58	0,00	0,01	HAROKOPIO UNIVERSITY OF ATHENS
<b>17,267</b>	<b>34,018</b>	<b>0,167</b>	<b>0,072</b>	<b>UNIVERSITIES' MEAN</b>
<b>78,072</b>	<b>97,751</b>	<b>0,504</b>	<b>0,233</b>	<b>UNIVERSITIES' STANDARD DEVIATION</b>
<b>0,475</b>	<b>3,471</b>	<b>0,012</b>	<b>0,001</b>	<b>MEDIAN</b>
Total operational expenditures per capita	Total library expenditures per capita	Total library expenditures/Total institution's expenditures	Library income from services/Total library income	

**ΣΥΓΚΡΙΤΙΚΟΙ ΔΕΙΚΤΕΣ**  
**ΑΚΑΔΗΜΑΪΚΩΝ ΒΙΒΛΙΟΘΗΚΩΝ**  
**2019-2020**

..... ΣΤΑΤΙΣΤΙΚΑ ΣΤΟΙΧΕΙΑ ΑΚΑΔΗΜΑΪΚΩΝ ΒΙΒΛΙΟΘΗΚΩΝ 2020.....

ΠΟΙΟΤΗΤΑ ΚΑΙ ΧΡΗΣΗ ΣΥΛΛΟΓΗΣ

	Δανεισμοί υλικού συλλογής κατά κεφαλή 2019	Δανεισμοί υλικού συλλογής κατά κεφαλή 2020 (P34)	ΔΙΑΦΟΡΑ
<b>ΙΔΡΥΜΑ</b>			
ΑΝΩΤΑΤΗ ΣΧΟΛΗ ΚΑΛΩΝ ΤΕΧΝΩΝ	5,057	8,008	2,951
ΑΝΩΤΑΤΗ ΣΧΟΛΗ ΠΑΙΔΑΓΩΓΙΚΗΣ ΚΑΙ ΤΕΧΝΟΛΟΓΙΚΗΣ ΕΚΠΑΙΔΕΥΣΗΣ (ΑΣΠΑΙΤΕ)	3,129	0,166	-2,963
ΑΡΙΣΤΟΤΕΛΕΙΟ ΠΑΝΕΠΙΣΤΗΜΙΟ ΘΕΣΣΑΛΟΝΙΚΗΣ	2,662	66,221	63,559
ΓΕΩΠΟΝΙΚΟ ΠΑΝΕΠΙΣΤΗΜΙΟ ΑΘΗΝΩΝ	0,460	0,199	-0,261
ΔΗΜΟΚΡΙΤΕΙΟ ΠΑΝΕΠΙΣΤΗΜΙΟ ΘΡΑΚΗΣ	1,666	0,704	-0,963
ΔΙΕΘΝΕΣ ΠΑΝΕΠΙΣΤΗΜΙΟ ΤΗΣ ΕΛΛΑΔΟΣ	0,462	0,128	-0,334
ΕΘΝΙΚΟ ΚΑΠΟΔΙΣΤΡΙΑΚΟ ΠΑΝΕΠΙΣΤΗΜΙΟ ΑΘΗΝΩΝ	0,662	0,772	0,109
ΕΘΝΙΚΟ ΜΕΤΣΟΒΙΟ ΠΟΛΥΤΕΧΝΕΙΟ	1,336	0,866	-0,470
ΕΛΛΗΝΙΚΟ ΑΝΟΙΚΤΟ ΠΑΝΕΠΙΣΤΗΜΙΟ	0,190	0,136	-0,054
ΕΛΛΗΝΙΚΟ ΜΕΣΟΓΕΙΑΚΟ ΠΑΝΕΠΙΣΤΗΜΙΟ	0,207	0,115	-0,092
ΙΟΝΙΟ ΠΑΝΕΠΙΣΤΗΜΙΟ	1,780	0,805	-0,975
ΟΙΚΟΝΟΜΙΚΟ ΠΑΝΕΠΙΣΤΗΜΙΟ ΑΘΗΝΩΝ	0,640	0,247	-0,393
ΠΑΝΕΠΙΣΤΗΜΙΟ ΑΙΓΑΙΟΥ	0,942	0,815	-0,127
ΠΑΝΕΠΙΣΤΗΜΙΟ ΔΥΤΙΚΗΣ ΑΤΤΙΚΗΣ	0,692	0,199	-0,493
ΠΑΝΕΠΙΣΤΗΜΙΟ ΔΥΤΙΚΗΣ ΜΑΚΕΔΟΝΙΑΣ	0,488	0,142	-0,346
ΠΑΝΕΠΙΣΤΗΜΙΟ ΘΕΣΣΑΛΙΑΣ	1,178	0,445	-0,733
ΠΑΝΕΠΙΣΤΗΜΙΟ ΙΩΑΝΝΙΝΩΝ	1,530	0,493	-1,037
ΠΑΝΕΠΙΣΤΗΜΙΟ ΚΡΗΤΗΣ	3,492	1,087	-2,405
ΠΑΝΕΠΙΣΤΗΜΙΟ ΜΑΚΕΔΟΝΙΑΣ	4,540	1,828	-2,711
ΠΑΝΕΠΙΣΤΗΜΙΟ ΠΑΤΡΩΝ	0,505	0,020	-0,485
ΠΑΝΕΠΙΣΤΗΜΙΟ ΠΕΙΡΑΙΩΣ	0,616	0,245	-0,370
ΠΑΝΕΠΙΣΤΗΜΙΟ ΠΕΛΟΠΟΝΝΗΣΟΥ	2,797	0,318	-2,480
ΠΑΝΤΕΙΟ ΠΑΝΕΠΙΣΤΗΜΙΟ ΑΘΗΝΩΝ	2,100	0,852	-1,248
ΠΟΛΥΤΕΧΝΕΙΟ ΚΡΗΤΗΣ	3,294	1,233	-2,061
ΧΑΡΟΚΟΠΕΙΟ ΠΑΝΕΠΙΣΤΗΜΙΟ ΑΘΗΝΩΝ	1,505	2,995	1,490
<b>ΜΕΣΗ ΤΙΜΗ ΑΕΙ</b>	<b>1,677</b>	<b>3,562</b>	<b>1,884</b>
<b>ΤΥΠΙΚΗ ΑΠΟΚΛΙΣΗ ΑΕΙ</b>	<b>1,374</b>	<b>13,153</b>	<b>12,911</b>
<b>ΔΙΑΜΕΣΟΣ</b>	<b>1,336</b>	<b>0,493</b>	<b>-0,470</b>

.....STATISTICAL DATA OF GREEK ACADEMIC LIBRARIES 2020.....

ΠΟΙΟΤΗΤΑ ΚΑΙ ΧΡΗΣΗ ΣΥΛΛΟΓΗΣ

Τρέχουσες έντυπες συνδρομές περιοδικών/ΔΕΠ 2019	Τρέχουσες έντυπες συνδρομές περιοδικών/ΔΕΠ 2020 (P24)	ΔΙΑΦΟΡΑ	
0,587	0,369	-0,218	ATHENS SCHOOL OF FINE ARTS
0,000	0,000	0,000	SCHOOL OF PEDAGOGICAL AND TECHNOLOGICAL EDUCATION
0,013	0,036	0,023	ARISTOTLE UNIVERSITY OF THESSALONIKI
0,107	0,108	0,001	AGRICULTURAL UNIVERSITY OF ATHENS
0,069	0,065	-0,004	DEMOCRITUS UNIVERSITY OF THRACE
0,047	0,036	-0,012	INTERNATIONAL HELLENIC UNIVERSITY
0,036	0,022	-0,014	NATIONAL & KAPODISTRIAN UNIVERSITY OF ATHENS
0,007	0,005	-0,002	NATIONAL TECHNICAL UNIVERSITY OF ATHENS
0,732	0,780	0,049	HELLENIC OPEN UNIVERSITY
0,016	0,016	0,001	HELLENIC MEDITERRANEAN UNIVERSITY
0,000	0,000	0,000	IONION UNIVERSITY
0,159	0,068	-0,091	ATHENS UNIVERSITY OF ECONOMICS & BUSINESS
0,091	0,071	-0,020	UNIVERSITY OF THE AEGEAN
1,090	0,003	-1,086	UNIVERSITY OF WEST ATTICA
1,288	0,890	-0,398	UNIVERSITY OF WESTERN MACEDONIA
0,001	0,000	-0,001	UNIVERSITY OF THESSALIA
0,022	0,022	-0,001	UNIVERSITY OF IOANNINA
0,845	0,674	-0,171	UNIVERSITY OF CRETE
0,138	0,123	-0,016	UNIVERSITY OF MACEDONIA
0,017	0,017	0,000	UNIVERSITY OF PATRAS
0,000	0,000	0,000	UNIVERSITY OF PIRAEUS
0,021	0,019	-0,002	UNIVERSITY OF PELOPONNESE
0,256	0,128	-0,129	PANTEION UNIVERSITY OF POLIT. & SOCIAL SCIENCES
0,086	0,088	0,002	TECHNICAL UNIVERSITY OF CRETE
0,000	0,000	0,000	HAROKOPIO UNIVERSITY OF ATHENS
<b>0,225</b>	<b>0,141</b>	<b>-0,084</b>	<b>UNIVERSITIES' MEAN</b>
<b>0,372</b>	<b>0,255</b>	<b>0,230</b>	<b>UNIVERSITIES' STANDARD DEVIATION</b>
<b>0,047</b>	<b>0,036</b>	<b>-0,002</b>	<b>MEDIAN</b>

.....ΣΤΑΤΙΣΤΙΚΑ ΣΤΟΙΧΕΙΑ ΑΚΑΔΗΜΑΪΚΩΝ ΒΙΒΛΙΟΘΗΚΩΝ 2020 .....

ΙΔΡΥΜΑ	Μονογραφίες που εισήλθαν στο έτος κατά κεφαλή 2019	Μονογραφίες που εισήλθαν στο έτος κατά κεφαλή 2020 (P37)	ΔΙΑΦΟΡΑ
ΑΝΩΤΑΤΗ ΣΧΟΛΗ ΚΑΛΩΝ ΤΕΧΝΩΝ	1,776	3,100	1,323
ΑΝΩΤΑΤΗ ΣΧΟΛΗ ΠΑΙΔΑΓΩΓΙΚΗΣ ΚΑΙ ΤΕΧΝΟΛΟΓΙΚΗΣ ΕΚΠΑΙΔΕΥΣΗΣ (ΑΣΠΑΙΤΕ)	0,245	0,135	-0,110
ΑΡΙΣΤΟΤΕΛΕΙΟ ΠΑΝΕΠΙΣΤΗΜΙΟ ΘΕΣΣΑΛΟΝΙΚΗΣ	0,378	10,284	9,906
ΓΕΩΠΟΝΙΚΟ ΠΑΝΕΠΙΣΤΗΜΙΟ ΑΘΗΝΩΝ	0,017	0,055	0,039
ΔΗΜΟΚΡΙΤΕΙΟ ΠΑΝΕΠΙΣΤΗΜΙΟ ΘΡΑΚΗΣ	0,190	0,200	0,010
ΔΙΕΘΝΕΣ ΠΑΝΕΠΙΣΤΗΜΙΟ ΤΗΣ ΕΛΛΑΔΟΣ	0,035	0,023	-0,012
ΕΘΝΙΚΟ ΚΑΠΟΔΙΣΤΡΙΑΚΟ ΠΑΝΕΠΙΣΤΗΜΙΟ ΑΘΗΝΩΝ	0,136	0,181	0,045
ΕΘΝΙΚΟ ΜΕΤΣΟΒΙΟ ΠΟΛΥΤΕΧΝΕΙΟ	0,124	0,177	0,053
ΕΛΛΗΝΙΚΟ ΑΝΟΙΚΤΟ ΠΑΝΕΠΙΣΤΗΜΙΟ	0,024	0,013	-0,011
ΕΛΛΗΝΙΚΟ ΜΕΣΟΓΕΙΑΚΟ ΠΑΝΕΠΙΣΤΗΜΙΟ	0,039	0,047	0,008
ΙΟΝΙΟ ΠΑΝΕΠΙΣΤΗΜΙΟ	0,069	0,193	0,124
ΟΙΚΟΝΟΜΙΚΟ ΠΑΝΕΠΙΣΤΗΜΙΟ ΑΘΗΝΩΝ	0,137	0,098	-0,039
ΠΑΝΕΠΙΣΤΗΜΙΟ ΑΙΓΑΙΟΥ	0,062	0,119	0,057
ΠΑΝΕΠΙΣΤΗΜΙΟ ΔΥΤΙΚΗΣ ΑΤΤΙΚΗΣ	0,098	0,070	-0,029
ΠΑΝΕΠΙΣΤΗΜΙΟ ΔΥΤΙΚΗΣ ΜΑΚΕΔΟΝΙΑΣ	0,102	0,025	-0,078
ΠΑΝΕΠΙΣΤΗΜΙΟ ΘΕΣΣΑΛΙΑΣ	0,190	0,207	0,017
ΠΑΝΕΠΙΣΤΗΜΙΟ ΙΩΑΝΝΙΝΩΝ	0,191	0,157	-0,035
ΠΑΝΕΠΙΣΤΗΜΙΟ ΚΡΗΤΗΣ	0,416	0,430	0,014
ΠΑΝΕΠΙΣΤΗΜΙΟ ΜΑΚΕΔΟΝΙΑΣ	0,129	0,084	-0,045
ΠΑΝΕΠΙΣΤΗΜΙΟ ΠΑΤΡΩΝ	0,152	0,155	0,004
ΠΑΝΕΠΙΣΤΗΜΙΟ ΠΕΙΡΑΙΩΣ	0,614	0,904	0,291
ΠΑΝΕΠΙΣΤΗΜΙΟ ΠΕΛΟΠΟΝΝΗΣΟΥ	0,203	0,101	-0,102
ΠΑΝΤΕΙΟ ΠΑΝΕΠΙΣΤΗΜΙΟ ΑΘΗΝΩΝ	0,233	0,207	-0,026
ΠΟΛΥΤΕΧΝΕΙΟ ΚΡΗΤΗΣ	0,111	0,074	-0,037
ΧΑΡΟΚΟΠΕΙΟ ΠΑΝΕΠΙΣΤΗΜΙΟ ΑΘΗΝΩΝ	0,366	0,230	-0,136
<b>ΜΕΣΗ ΤΙΜΗ ΠΑΝΕΠΙΣΤΗΜΙΑ</b>	<b>0,241</b>	<b>0,691</b>	<b>0,449</b>
<b>ΤΥΠΙΚΗ ΑΠΟΚΛΙΣΗ ΠΑΝΕΠΙΣΤΗΜΙΑ</b>	<b>0,349</b>	<b>2,090</b>	<b>1,990</b>
<b>ΔΙΑΜΕΣΟΣ</b>	<b>0,137</b>	<b>0,155</b>	<b>0,004</b>

.....STATISTICAL DATA OF GREEK ACADEMIC LIBRARIES 2020 .....

Ηλεκτρ. περιόδ. /έντυπες περιόδ. εκδόσεις 2019	Ηλεκτρ. περιόδ. /έντυπες περιόδ. εκδόσεις 2020	ΔΙΑΦΟΡΑ	
	(P29)		ACADEMIC INSTITUTIONS
0,344	0,019	-0,325	ATHENS SCHOOL OF FINE ARTS
na	na	na	SCHOOL OF PEDAGOGICAL AND TECHNOLOGICAL EDUCATION
6,136	2,466	-3,671	ARISTOTLE UNIVERSITY OF THESSALONIKI
1,091	0,850	-0,241	AGRICULTURAL UNIVERSITY OF ATHENS
0,244	0,262	0,017	DEMOCRITUS UNIVERSITY OF THRACE
0,128	0,233	0,105	INTERNATIONAL HELLENIC UNIVERSITY
0,000	0,000	0,000	NATIONAL & KAPODISTRIAN UNIVERSITY OF ATHENS
0,333	0,000	-0,333	NATIONAL TECHNICAL UNIVERSITY OF ATHENS
0,800	0,563	-0,238	HELLENIC OPEN UNIVERSITY
0,000	0,800	0,800	HELLENIC MEDITERRANEAN UNIVERSITY
na	na	na	IONION UNIVERSITY
0,468	0,950	0,482	ATHENS UNIVERSITY OF ECONOMICS & BUSINESS
0,633	0,588	-0,045	UNIVERSITY OF THE AEGEAN
0,000	0,667	0,667	UNIVERSITY OF WEST ATTICA
0,000	0,000	0,000	UNIVERSITY OF WESTERN MACEDONIA
9501,000	na	na	UNIVERSITY OF THESSALIA
0,000	0,000	0,000	UNIVERSITY OF IOANNINA
0,265	0,222	-0,043	UNIVERSITY OF CRETE
0,735	0,818	0,083	UNIVERSITY OF MACEDONIA
0,118	0,118	0,000	UNIVERSITY OF PATRAS
na	na	na	UNIVERSITY OF PIRAEUS
0,000	0,000	0,000	UNIVERSITY OF PELOPONNESE
0,000	0,000	0,000	PANTEION UNIVERSITY OF POLIT. & SOCIAL SCIENCES
0,158	0,158	0,000	TECHNICAL UNIVERSITY OF CRETE
na	na	na	HAROKOPIO UNIVERSITY OF ATHENS
<b>452,974</b>	<b>0,436</b>	<b>-0,137</b>	<b>UNIVERSITIES' MEAN</b>
<b>2073,164</b>	<b>0,586</b>	<b>0,882</b>	<b>UNIVERSITIES' STANDARD DEVIATION</b>
<b>0,244</b>	<b>0,228</b>	<b>0,000</b>	<b>MEDIAN</b>
Electronic serials/serials in print format 2019	Electronic serials/serials in print format 2020	Change 2019/2020	

STATISTICAL DATA OF GREEK ACADEMIC LIBRARIES 2020

ΔΙΑΘΕΣΙΜΟΤΗΤΑ ΥΛΙΚΟΥ

Σχέση αιτήσεων διαδανεισμού χρηστών Βιβλ./αιτήσεις διαδανεισμού από άλλες Βιβλ. 2019	Σχέση αιτήσεων διαδανεισμού χρηστών Βιβλ./αιτήσεις διαδανεισμού από άλλες Βιβλ. 2020 (P46)	ΔΙΑΦΟΡΑ	
0,372	3,850	3,478	ATHENS SCHOOL OF FINE ARTS
0,086	2,222	2,136	SCHOOL OF PEDAGOGICAL AND TECHNOLOGICAL EDUCATION
0,372	0,732	0,361	ARISTOTLE UNIVERSITY OF THESSALONIKI
1,476	1,314	-0,162	AGRICULTURAL UNIVERSITY OF ATHENS
1,052	0,252	-0,801	DEMOCRITUS UNIVERSITY OF THRACE
1,963	3,364	1,400	INTERNATIONAL HELLENIC UNIVERSITY
0,502	0,307	-0,194	NATIONAL & KAPODISTRIAN UNIVERSITY OF ATHENS
2,557	0,815	-1,742	NATIONAL TECHNICAL UNIVERSITY OF ATHENS
33,906	10,918	-22,988	HELLENIC OPEN UNIVERSITY
0,187	4,226	4,039	HELLENIC MEDITERRANEAN UNIVERSITY
0,257	1,083	0,826	IONION UNIVERSITY
0,115	1,300	1,185	ATHENS UNIVERSITY OF ECONOMICS & BUSINESS
6,854	5,909	-0,945	UNIVERSITY OF THE AEGEAN
0,611	0,643	0,032	UNIVERSITY OF WEST ATTICA
2,042	4,303	2,261	UNIVERSITY OF WESTERN MACEDONIA
1,653	2,514	0,861	UNIVERSITY OF THESSALIA
na	0,412	na	UNIVERSITY OF IOANNINA
0,837	1,109	0,272	UNIVERSITY OF CRETE
3,310	0,753	-2,557	UNIVERSITY OF MACEDONIA
10,384	6,964	-3,419	UNIVERSITY OF PATRAS
1,400	0,429	-0,971	UNIVERSITY OF PIRAEUS
2,841	9,364	6,522	UNIVERSITY OF PELOPONNESE
0,550	0,458	-0,092	PANTEION UNIVERSITY OF POLIT. & SOCIAL SCIENCES
3,321	1,024	-2,297	TECHNICAL UNIVERSITY OF CRETE
0,500	0,400	-0,100	HAROKOPIO UNIVERSITY OF ATHENS
<b>3,215</b>	<b>2,587</b>	<b>-0,537</b>	<b>UNIVERSITIES' MEAN</b>
<b>6,951</b>	<b>2,935</b>	<b>5,260</b>	<b>UNIVERSITIES' STANDARD DEVIATION</b>
<b>1,226</b>	<b>1,109</b>	<b>-0,030</b>	<b>MEDIAN</b>



ΣΤΑΤΙΣΤΙΚΑ ΣΤΟΙΧΕΙΑ ΑΚΑΔΗΜΑΪΚΩΝ ΒΙΒΛΙΟΘΗΚΩΝ 2020

ΥΛΙΚΟΤΕΧΝΙΚΗ ΥΠΟΔΟΜΗ

ΙΔΡΥΜΑ	Διαθέσιμες θέσεις αναγνωστηρίου κατά κεφαλή 2019	Διαθέσιμες θέσεις αναγνωστηρίου κατά κεφαλή 2020 (P49)	ΔΙΑΦΟΡΑ
ΑΝΩΤΑΤΗ ΣΧΟΛΗ ΚΑΛΩΝ ΤΕΧΝΩΝ	0,033	0,052	0,019
ΑΝΩΤΑΤΗ ΣΧΟΛΗ ΠΑΙΔΑΓΩΓΙΚΗΣ ΚΑΙ ΤΕΧΝΟΛΟΓΙΚΗΣ ΕΚΠΑΙΔΕΥΣΗΣ (ΑΣΠΑΙΤΕ)	0,022	0,019	-0,003
ΑΡΙΣΤΟΤΕΛΕΙΟ ΠΑΝΕΠΙΣΤΗΜΙΟ ΘΕΣΣΑΛΟΝΙΚΗΣ	0,036	1,609	1,573
ΓΕΩΠΟΝΙΚΟ ΠΑΝΕΠΙΣΤΗΜΙΟ ΑΘΗΝΩΝ	0,013	0,010	-0,002
ΔΗΜΟΚΡΙΤΕΙΟ ΠΑΝΕΠΙΣΤΗΜΙΟ ΘΡΑΚΗΣ	0,024	0,025	0,001
ΔΙΕΘΝΕΣ ΠΑΝΕΠΙΣΤΗΜΙΟ ΤΗΣ ΕΛΛΑΔΟΣ	0,008	0,007	-0,001
ΕΘΝΙΚΟ ΚΑΠΟΔΙΣΤΡΙΑΚΟ ΠΑΝΕΠΙΣΤΗΜΙΟ ΑΘΗΝΩΝ	0,013	0,030	0,018
ΕΘΝΙΚΟ ΜΕΤΣΟΒΙΟ ΠΟΛΥΤΕΧΝΕΙΟ	0,029	0,050	0,021
ΕΛΛΗΝΙΚΟ ΑΝΟΙΚΤΟ ΠΑΝΕΠΙΣΤΗΜΙΟ	0,001	0,001	0,000
ΕΛΛΗΝΙΚΟ ΜΕΣΟΓΕΙΑΚΟ ΠΑΝΕΠΙΣΤΗΜΙΟ	0,012	0,011	-0,001
ΙΟΝΙΟ ΠΑΝΕΠΙΣΤΗΜΙΟ	0,013	0,032	0,020
ΟΙΚΟΝΟΜΙΚΟ ΠΑΝΕΠΙΣΤΗΜΙΟ ΑΘΗΝΩΝ	0,025	0,025	0,000
ΠΑΝΕΠΙΣΤΗΜΙΟ ΑΙΓΑΙΟΥ	0,013	0,010	-0,002
ΠΑΝΕΠΙΣΤΗΜΙΟ ΔΥΤΙΚΗΣ ΑΤΤΙΚΗΣ	0,012	0,012	0,000
ΠΑΝΕΠΙΣΤΗΜΙΟ ΔΥΤΙΚΗΣ ΜΑΚΕΔΟΝΙΑΣ	0,014	0,006	-0,008
ΠΑΝΕΠΙΣΤΗΜΙΟ ΘΕΣΣΑΛΙΑΣ	0,020	0,018	-0,001
ΠΑΝΕΠΙΣΤΗΜΙΟ ΙΩΑΝΝΙΝΩΝ	0,022	0,022	0,000
ΠΑΝΕΠΙΣΤΗΜΙΟ ΚΡΗΤΗΣ	0,035	0,035	0,000
ΠΑΝΕΠΙΣΤΗΜΙΟ ΜΑΚΕΔΟΝΙΑΣ	0,022	0,021	-0,001
ΠΑΝΕΠΙΣΤΗΜΙΟ ΠΑΤΡΩΝ	0,020	0,026	0,006
ΠΑΝΕΠΙΣΤΗΜΙΟ ΠΕΙΡΑΙΩΣ	0,013	0,013	0,000
ΠΑΝΕΠΙΣΤΗΜΙΟ ΠΕΛΟΠΟΝΝΗΣΟΥ	0,038	0,017	-0,021
ΠΑΝΤΕΙΟ ΠΑΝΕΠΙΣΤΗΜΙΟ ΑΘΗΝΩΝ	0,014	0,014	0,000
ΠΟΛΥΤΕΧΝΕΙΟ ΚΡΗΤΗΣ	0,033	0,034	0,001
ΧΑΡΟΚΟΠΕΙΟ ΠΑΝΕΠΙΣΤΗΜΙΟ ΑΘΗΝΩΝ	0,032	0,028	-0,004
<b>ΜΕΣΗ ΤΙΜΗ ΠΑΝΕΠΙΣΤΗΜΙΑ</b>	<b>0,021</b>	<b>0,085</b>	<b>0,065</b>
<b>ΤΥΠΙΚΗ ΑΠΟΚΛΙΣΗ ΠΑΝΕΠΙΣΤΗΜΙΑ</b>	<b>0,010</b>	<b>0,318</b>	<b>0,314</b>
<b>ΔΙΑΜΕΣΟΣ</b>	<b>0,020</b>	<b>0,021</b>	<b>0,000</b>

STATISTICAL DATA OF GREEK ACADEMIC LIBRARIES 2020

ΥΛΙΚΟΤΕΧΝΙΚΗ ΥΠΟΔΟΜΗ

Διαθέσιμες θέσεις εργασίας σε Η/Υ για τους χρήστες κατά κεφαλή 2019	Διαθέσιμες θέσεις εργασίας σε Η/Υ για τους χρήστες κατά κεφαλή 2020 (P50)	ΔΙΑΦΟΡΑ	
0,005	0,005	0,000	ATHENS SCHOOL OF FINE ARTS
0,011	0,006	-0,004	SCHOOL OF PEDAGOGICAL AND TECHNOLOGICAL EDUCATION
0,003	0,163	0,160	ARISTOTLE UNIVERSITY OF THESSALONIKI
0,003	0,003	-0,001	AGRICULTURAL UNIVERSITY OF ATHENS
0,004	0,004	0,000	DEMOCRITUS UNIVERSITY OF THRACE
0,001	0,001	0,000	INTERNATIONAL HELLENIC UNIVERSITY
0,001	0,003	0,002	NATIONAL & KAPODISTRIAN UNIVERSITY OF ATHENS
0,000	0,000	0,000	NATIONAL TECHNICAL UNIVERSITY OF ATHENS
0,000	0,000	0,000	HELLENIC OPEN UNIVERSITY
0,000	0,000	0,000	HELLENIC MEDITERRANEAN UNIVERSITY
0,001	0,004	0,003	IONION UNIVERSITY
0,004	0,005	0,001	ATHENS UNIVERSITY OF ECONOMICS & BUSINESS
0,002	0,002	0,000	UNIVERSITY OF THE AEGEAN
0,002	0,002	0,000	UNIVERSITY OF WEST ATTICA
0,003	0,001	-0,001	UNIVERSITY OF WESTERN MACEDONIA
0,002	0,002	0,000	UNIVERSITY OF THESSALIA
0,002	0,002	0,000	UNIVERSITY OF IOANNINA
0,008	0,008	0,000	UNIVERSITY OF CRETE
0,001	0,001	0,000	UNIVERSITY OF MACEDONIA
0,003	0,004	0,001	UNIVERSITY OF PATRAS
0,002	0,002	0,000	UNIVERSITY OF PIRAEUS
0,008	0,003	-0,004	UNIVERSITY OF PELOPONNESE
0,001	0,001	0,000	PANTEION UNIVERSITY OF POLIT. & SOCIAL SCIENCES
0,004	0,004	0,000	TECHNICAL UNIVERSITY OF CRETE
0,001	0,001	0,000	HAROKOPIO UNIVERSITY OF ATHENS
<b>0,003</b>	<b>0,009</b>	<b>0,006</b>	<b>UNIVERSITIES' MEAN</b>
<b>0,003</b>	<b>0,032</b>	<b>0,032</b>	<b>UNIVERSITIES' STANDARD DEVIATION</b>
<b>0,002</b>	<b>0,002</b>	<b>0,000</b>	<b>MEDIAN</b>

..... ΣΤΑΤΙΣΤΙΚΑ ΣΤΟΙΧΕΙΑ ΑΚΑΔΗΜΑΪΚΩΝ ΒΙΒΛΙΟΘΗΚΩΝ 2020.....

ΠΡΟΣΩΠΙΚΟ ΚΑΙ ΠΟΙΟΤΗΤΑ ΠΛΗΡΟΦΟΡΙΑΚΩΝ ΥΠΗΡΕΣΙΩΝ

	Προσωπικό κατά κεφαλή 2019	Προσωπικό κατά κεφαλή 2020 (P51)	ΔΙΑΦΟΡΑ
<b>ΙΔΡΥΜΑ</b>			
ΑΝΩΤΑΤΗ ΣΧΟΛΗ ΚΑΛΩΝ ΤΕΧΝΩΝ	0,003	0,006	0,003
ΑΝΩΤΑΤΗ ΣΧΟΛΗ ΠΑΙΔΑΓΩΓΙΚΗΣ ΚΑΙ ΤΕΧΝΟΛΟΓΙΚΗΣ ΕΚΠΑΙΔΕΥΣΗΣ (ΑΣΠΑΙΤΕ)	0,001	0,001	0,000
ΑΡΙΣΤΟΤΕΛΕΙΟ ΠΑΝΕΠΙΣΤΗΜΙΟ ΘΕΣΣΑΛΟΝΙΚΗΣ	0,001	0,071	0,070
ΓΕΩΠΟΝΙΚΟ ΠΑΝΕΠΙΣΤΗΜΙΟ ΑΘΗΝΩΝ	0,001	0,000	0,000
ΔΗΜΟΚΡΙΤΕΙΟ ΠΑΝΕΠΙΣΤΗΜΙΟ ΘΡΑΚΗΣ	0,001	0,001	0,000
ΔΙΕΘΝΕΣ ΠΑΝΕΠΙΣΤΗΜΙΟ ΤΗΣ ΕΛΛΑΔΟΣ	0,000	0,000	0,000
ΕΘΝΙΚΟ ΚΑΠΟΔΙΣΤΡΙΑΚΟ ΠΑΝΕΠΙΣΤΗΜΙΟ ΑΘΗΝΩΝ	0,001	0,001	0,001
ΕΘΝΙΚΟ ΜΕΤΣΟΒΙΟ ΠΟΛΥΤΕΧΝΕΙΟ	0,001	0,003	0,001
ΕΛΛΗΝΙΚΟ ΑΝΟΙΚΤΟ ΠΑΝΕΠΙΣΤΗΜΙΟ	0,000	0,000	0,000
ΕΛΛΗΝΙΚΟ ΜΕΣΟΓΕΙΑΚΟ ΠΑΝΕΠΙΣΤΗΜΙΟ	0,001	0,001	0,000
ΙΟΝΙΟ ΠΑΝΕΠΙΣΤΗΜΙΟ	0,001	0,001	0,000
ΟΙΚΟΝΟΜΙΚΟ ΠΑΝΕΠΙΣΤΗΜΙΟ ΑΘΗΝΩΝ	0,001	0,001	0,000
ΠΑΝΕΠΙΣΤΗΜΙΟ ΔΙΓΑΙΟΥ	0,001	0,001	0,000
ΠΑΝΕΠΙΣΤΗΜΙΟ ΔΥΤΙΚΗΣ ΑΤΤΙΚΗΣ	0,000	0,000	0,000
ΠΑΝΕΠΙΣΤΗΜΙΟ ΔΥΤΙΚΗΣ ΜΑΚΕΔΟΝΙΑΣ	0,001	0,000	0,000
ΠΑΝΕΠΙΣΤΗΜΙΟ ΘΕΣΣΑΛΙΑΣ	0,001	0,001	0,000
ΠΑΝΕΠΙΣΤΗΜΙΟ ΙΩΑΝΝΙΝΩΝ	0,001	0,001	0,000
ΠΑΝΕΠΙΣΤΗΜΙΟ ΚΡΗΤΗΣ	0,002	0,002	0,000
ΠΑΝΕΠΙΣΤΗΜΙΟ ΜΑΚΕΔΟΝΙΑΣ	0,001	0,002	0,000
ΠΑΝΕΠΙΣΤΗΜΙΟ ΠΑΤΡΩΝ	0,001	0,001	0,000
ΠΑΝΕΠΙΣΤΗΜΙΟ ΠΕΙΡΑΙΩΣ	0,000	0,000	0,000
ΠΑΝΕΠΙΣΤΗΜΙΟ ΠΕΛΟΠΟΝΝΗΣΟΥ	0,002	0,001	-0,001
ΠΑΝΤΕΙΟ ΠΑΝΕΠΙΣΤΗΜΙΟ ΑΘΗΝΩΝ	0,001	0,001	0,000
ΠΟΛΥΤΕΧΝΕΙΟ ΚΡΗΤΗΣ	0,001	0,001	0,000
ΧΑΡΟΚΟΠΕΙΟ ΠΑΝΕΠΙΣΤΗΜΙΟ ΑΘΗΝΩΝ	0,001	0,001	0,000
<b>ΜΕΣΗ ΤΙΜΗ ΠΑΝΕΠΙΣΤΗΜΙΑ</b>	<b>0,001</b>	<b>0,004</b>	<b>0,003</b>
<b>ΤΥΠΙΚΗ ΑΠΟΚΛΙΣΗ ΠΑΝΕΠΙΣΤΗΜΙΑ</b>	<b>0,001</b>	<b>0,014</b>	<b>0,014</b>
<b>ΔΙΑΜΕΣΟΣ</b>	<b>0,001</b>	<b>0,001</b>	<b>0,000</b>

.....STATISTICAL DATA OF GREEK ACADEMIC LIBRARIES 2020.....

ΠΡΟΣΩΠΙΚΟ ΚΑΙ ΠΟΙΟΤΗΤΑ ΠΛΗΡΟΦΟΡΙΑΚΩΝ ΥΠΗΡΕΣΙΩΝ

Βιβλιοθηκονόμου/ Συνολικό προσωπικό 2019	Βιβλιοθηκονόμου/ Συνολικό προσωπικό 2020 (P4)	ΔΙΑΦΟΡΑ	
0,750	0,778	0,028	ATHENS SCHOOL OF FINE ARTS
0,667	0,500	-0,167	SCHOOL OF PEDAGOGICAL AND TECHNOLOGICAL EDUCATION
0,730	0,713	-0,016	ARISTOTLE UNIVERSITY OF THESSALONIKI
1,000	0,833	-0,167	AGRICULTURAL UNIVERSITY OF ATHENS
0,565	0,591	0,026	DEMOCRITUS UNIVERSITY OF THRACE
0,857	0,857	0,000	INTERNATIONAL HELLENIC UNIVERSITY
0,750	0,840	0,090	NATIONAL & KAPODISTRIAN UNIVERSITY OF ATHENS
0,727	0,575	-0,152	NATIONAL TECHNICAL UNIVERSITY OF ATHENS
0,000	0,000	0,000	HELLENIC OPEN UNIVERSITY
0,417	0,462	0,045	HELLENIC MEDITERRANEAN UNIVERSITY
1,000	1,000	0,000	IONION UNIVERSITY
0,545	0,545	0,000	ATHENS UNIVERSITY OF ECONOMICS & BUSINESS
0,750	0,750	0,000	UNIVERSITY OF THE AEGEAN
0,810	0,800	-0,010	UNIVERSITY OF WEST ATTICA
0,818	0,700	-0,118	UNIVERSITY OF WESTERN MACEDONIA
0,724	0,724	0,000	UNIVERSITY OF THESSALIA
0,800	0,760	-0,040	UNIVERSITY OF IOANNINA
0,212	0,212	0,000	UNIVERSITY OF CRETE
0,900	0,917	0,017	UNIVERSITY OF MACEDONIA
0,711	0,750	0,039	UNIVERSITY OF PATRAS
1,000	1,000	0,000	UNIVERSITY OF PIRAEUS
0,429	0,450	0,021	UNIVERSITY OF PELOPONNESE
1,000	1,000	0,000	PANTEION UNIVERSITY OF POLIT. & SOCIAL SCIENCES
0,800	0,600	-0,200	TECHNICAL UNIVERSITY OF CRETE
1,000	1,000	0,000	HAROKOPIO UNIVERSITY OF ATHENS
<b>0,718</b>	<b>0,694</b>	<b>-0,024</b>	<b>UNIVERSITIES' MEAN</b>
<b>0,249</b>	<b>0,245</b>	<b>0,075</b>	<b>UNIVERSITIES' STANDARD DEVIATION</b>
<b>0,750</b>	<b>0,750</b>	<b>0,000</b>	<b>MEDIAN</b>

**STATISTICAL DATA OF GREEK ACADEMIC LIBRARIES 2020**

**ΑΔΙΑΝΕΣ ΒΙΒΛΙΟΘΗΚΗΣ**

Κόστος πρόσκτησης ηλεκτρ. πηγών πληροφόρησης/ κόστος έντυπων περιόδ. εκδόσεων 2019	Κόστος πρόσκτησης ηλεκτρ. πηγών πληροφόρησης/ κόστος έντυπων περιόδ. εκδόσεων 2020	ΔΙΑΦΟΡΑ	
(P58)			
0,182	0,002	-0,180	ATHENS SCHOOL OF FINE ARTS
na	na	na	SCHOOL OF PEDAGOGICAL AND TECHNOLOGICAL EDUCATION
2322,500	110,559	-2211,941	ARISTOTLE UNIVERSITY OF THESSALONIKI
112,514	34,453	-78,061	AGRICULTURAL UNIVERSITY OF ATHENS
7,567	7,122	-0,445	DEMOCRITUS UNIVERSITY OF THRACE
17,992	39,017	21,024	INTERNATIONAL HELLENIC UNIVERSITY
0,857	10,418	9,561	NATIONAL & KAPODISTRIAN UNIVERSITY OF ATHENS
21,840	23,095	1,255	NATIONAL TECHNICAL UNIVERSITY OF ATHENS
124,804	105,012	-19,793	HELLENIC OPEN UNIVERSITY
2,199	4,226	2,026	HELLENIC MEDITERRANEAN UNIVERSITY
na	na	na	IONION UNIVERSITY
18,183	19,230	1,047	ATHENS UNIVERSITY OF ECONOMICS & BUSINESS
4,213	4,027	-0,186	UNIVERSITY OF THE AEGEAN
0,000	0,000	0,000	UNIVERSITY OF WEST ATTICA
0,000	0,000	0,000	UNIVERSITY OF WESTERN MACEDONIA
526,981	12,883	-514,098	UNIVERSITY OF THESSALIA
8,421	10,289	1,868	UNIVERSITY OF IOANNINA
3,406	3,959	0,553	UNIVERSITY OF CRETE
6,507	5,399	-1,108	UNIVERSITY OF MACEDONIA
30,065	44,624	14,559	UNIVERSITY OF PATRAS
na	na	na	UNIVERSITY OF PIRAEUS
6,606	6,039	-0,568	UNIVERSITY OF PELOPONNESE
na	na	na	PANTEION UNIVERSITY OF POLIT. & SOCIAL SCIENCES
5,688	5,578	-0,110	TECHNICAL UNIVERSITY OF CRETE
na	na	na	HAROKOPIO UNIVERSITY OF ATHENS
<b>161,026</b>	<b>22,296</b>	<b>-138,730</b>	<b>UNIVERSITIES' MEAN</b>
<b>522,327</b>	<b>32,027</b>	<b>501,540</b>	<b>UNIVERSITIES' STANDARD DEVIATION</b>
<b>7,087</b>	<b>8,706</b>	<b>-0,055</b>	<b>MEDIAN</b>
<b>Electronic information resources acquisition expenditures/Serial Print acquisition expenditures 2019</b>	<b>Electronic information resources acquisition expenditures/Serial Print acquisition expenditures 2020</b>	<b>Change 2019/2020</b>	

.....ΣΤΑΤΙΣΤΙΚΑ ΣΤΟΙΧΕΙΑ ΑΚΑΔΗΜΑΪΚΩΝ ΒΙΒΛΙΟΘΗΚΩΝ 2020.....

	Κόστος πρόσκτησης μονογραφιών κατά κεφαλή 2019	Κόστος πρόσκτησης μονογραφιών κατά κεφαλή 2020  (P59)	ΔΙΑΦΟΡΑ
<b>ΙΔΡΥΜΑ</b>			
ΑΝΩΤΑΤΗ ΣΧΟΛΗ ΚΑΛΩΝ ΤΕΧΝΩΝ	3,222	2,624	-0,597
ΑΝΩΤΑΤΗ ΣΧΟΛΗ ΠΑΙΔΑΓΩΓΙΚΗΣ ΚΑΙ ΤΕΧΝΟΛΟΓΙΚΗΣ ΕΚΠΑΙΔΕΥΣΗΣ (ΑΣΠΑΙΤΕ)	109,435	0,000	-109,435
ΑΡΙΣΤΟΤΕΛΕΙΟ ΠΑΝΕΠΙΣΤΗΜΙΟ ΘΕΣΣΑΛΟΝΙΚΗΣ	3,845	38,296	34,451
ΓΕΩΠΟΝΙΚΟ ΠΑΝΕΠΙΣΤΗΜΙΟ ΑΘΗΝΩΝ	0,170	0,991	0,820
ΔΗΜΟΚΡΙΤΕΙΟ ΠΑΝΕΠΙΣΤΗΜΙΟ ΘΡΑΚΗΣ	1,738	1,164	-0,573
ΔΙΕΘΝΕΣ ΠΑΝΕΠΙΣΤΗΜΙΟ ΤΗΣ ΕΛΛΑΔΟΣ	0,025	0,000	-0,025
ΕΘΝΙΚΟ ΚΑΠΟΔΙΣΤΡΙΑΚΟ ΠΑΝΕΠΙΣΤΗΜΙΟ ΑΘΗΝΩΝ	0,551	1,369	0,818
ΕΘΝΙΚΟ ΜΕΤΣΟΒΙΟ ΠΟΛΥΤΕΧΝΕΙΟ	0,000	0,240	0,240
ΕΛΛΗΝΙΚΟ ΑΝΟΙΚΤΟ ΠΑΝΕΠΙΣΤΗΜΙΟ	0,000	0,029	0,029
ΕΛΛΗΝΙΚΟ ΜΕΣΟΓΕΙΑΚΟ ΠΑΝΕΠΙΣΤΗΜΙΟ	0,000	0,066	0,066
ΙΟΝΙΟ ΠΑΝΕΠΙΣΤΗΜΙΟ	1,532	0,941	-0,591
ΟΙΚΟΝΟΜΙΚΟ ΠΑΝΕΠΙΣΤΗΜΙΟ ΑΘΗΝΩΝ	2,481	2,272	-0,208
ΠΑΝΕΠΙΣΤΗΜΙΟ ΑΙΓΑΙΟΥ	0,000	0,000	0,000
ΠΑΝΕΠΙΣΤΗΜΙΟ ΔΥΤΙΚΗΣ ΑΤΤΙΚΗΣ	0,000	1,144	1,144
ΠΑΝΕΠΙΣΤΗΜΙΟ ΔΥΤΙΚΗΣ ΜΑΚΕΔΟΝΙΑΣ	0,252	0,123	-0,130
ΠΑΝΕΠΙΣΤΗΜΙΟ ΘΕΣΣΑΛΙΑΣ	1,210	0,102	-1,108
ΠΑΝΕΠΙΣΤΗΜΙΟ ΙΩΑΝΝΙΝΩΝ	0,000	0,127	0,127
ΠΑΝΕΠΙΣΤΗΜΙΟ ΚΡΗΤΗΣ	2,227	5,088	2,860
ΠΑΝΕΠΙΣΤΗΜΙΟ ΜΑΚΕΔΟΝΙΑΣ	1,765	1,738	-0,027
ΠΑΝΕΠΙΣΤΗΜΙΟ ΠΑΤΡΩΝ	0,000	0,000	0,000
ΠΑΝΕΠΙΣΤΗΜΙΟ ΠΕΙΡΑΙΩΣ	1,818	1,870	0,052
ΠΑΝΕΠΙΣΤΗΜΙΟ ΠΕΛΟΠΟΝΝΗΣΟΥ	2,277	0,441	-1,836
ΠΑΝΤΕΙΟ ΠΑΝΕΠΙΣΤΗΜΙΟ ΑΘΗΝΩΝ	1,659	1,571	-0,088
ΠΟΛΥΤΕΧΝΕΙΟ ΚΡΗΤΗΣ	1,682	1,714	0,032
ΧΑΡΟΚΟΠΕΙΟ ΠΑΝΕΠΙΣΤΗΜΙΟ ΑΘΗΝΩΝ	0,041	0,356	0,315
<b>ΜΕΣΗ ΤΙΜΗ ΠΑΝΕΠΙΣΤΗΜΙΑ</b>	<b>5,437</b>	<b>2,491</b>	<b>-2,946</b>
<b>ΤΥΠΙΚΗ ΑΠΟΚΛΙΣΗ ΠΑΝΕΠΙΣΤΗΜΙΑ</b>	<b>21,696</b>	<b>7,550</b>	<b>23,240</b>
<b>ΔΙΑΜΕΣΟΣ</b>	<b>1,210</b>	<b>0,941</b>	<b>0,000</b>

.....ΣΤΑΤΙΣΤΙΚΑ ΣΤΟΙΧΕΙΑ ΑΚΑΔΗΜΑΪΚΩΝ ΒΙΒΛΙΟΘΗΚΩΝ 2020 .....  
 ΔΑΠΑΝΕΣ ΒΙΒΛΙΟΘΗΚΗΣ

Κόστος πρόσκτησης έντυπων περιοδ. εκδόσεων κατά κεφαλή 2019	Κόστος πρόσκτησης έντυπων περιοδ. εκδόσεων κατά κεφαλή 2020 (P60)	ΔΙΑΦΟΡΑ	
5,000	5,894	0,596	ATHENS SCHOOL OF FINE ARTS
0,000	0,000	0,000	SCHOOL OF PEDAGOGICAL AND TECHNOLOGICAL EDUCATION
0,000	2,420	2,417	ARISTOTLE UNIVERSITY OF THESSALONIKI
0,000	0,020	-0,002	AGRICULTURAL UNIVERSITY OF ATHENS
0,000	0,239	0,010	DEMOCRITUS UNIVERSITY OF THRACE
0,000	0,049	-0,117	INTERNATIONAL HELLENIC UNIVERSITY
0,000	0,071	-0,211	NATIONAL & KAPODISTRIAN UNIVERSITY OF ATHENS
0,000	0,050	0,019	NATIONAL TECHNICAL UNIVERSITY OF ATHENS
0,000	0,040	0,002	HELLENIC OPEN UNIVERSITY
0,000	0,039	-0,002	HELLENIC MEDITERRANEAN UNIVERSITY
0,000	0,000	0,000	IONION UNIVERSITY
0,000	0,544	-0,012	ATHENS UNIVERSITY OF ECONOMICS & BUSINESS
0,000	0,708	-0,034	UNIVERSITY OF THE AEGEAN
0,000	0,022	0,000	UNIVERSITY OF WEST ATTICA
0,000	0,087	-0,059	UNIVERSITY OF WESTERN MACEDONIA
0,000	0,485	0,480	UNIVERSITY OF THESSALIA
0,000	0,044	-0,010	UNIVERSITY OF IOANNINA
7,000	6,530	-0,743	UNIVERSITY OF CRETE
1,000	0,964	-0,116	UNIVERSITY OF MACEDONIA
0,000	0,011	-0,034	UNIVERSITY OF PATRAS
0,000	0,000	0,000	UNIVERSITY OF PIRAEUS
0,000	0,037	-0,124	UNIVERSITY OF PELOPONNESE
0,000	0,000	0,000	PANTEION UNIVERSITY OF POLIT. & SOCIAL SCIENCES
0,000	0,949	0,086	TECHNICAL UNIVERSITY OF CRETE
0,000	0,000	0,000	HAROKOPIO UNIVERSITY OF ATHENS
<b>0,520</b>	<b>0,768</b>	<b>0,086</b>	<b>UNIVERSITIES' MEAN</b>
<b>1,686</b>	<b>1,725</b>	<b>0,536</b>	<b>UNIVERSITIES' STANDARD DEVIATION</b>
<b>0,000</b>	<b>0,049</b>	<b>0,000</b>	<b>MEDIAN</b>

.....ΣΤΑΤΙΣΤΙΚΑ ΣΤΟΙΧΕΙΑ ΑΚΑΔΗΜΑΪΚΩΝ ΒΙΒΛΙΟΘΗΚΩΝ 2020 .....

<b>ΙΔΡΥΜΑ</b>	<b>Κόστος πρόσκτησης ηλεκτρ. πηγών πληροφόρησης κατά κεφαλή 2019</b>	<b>Κόστος πρόσκτησης ηλεκτρ. πηγών πληροφόρησης κατά κεφαλή 2020 (P61)</b>	<b>ΔΙΑΦΟΡΑ</b>
ΑΝΩΤΑΤΗ ΣΧΟΛΗ ΚΑΛΩΝ ΤΕΧΝΩΝ	0,963	0,009	-0,953
ΑΝΩΤΑΤΗ ΣΧΟΛΗ ΠΑΙΔΑΓΩΓΙΚΗΣ ΚΑΙ ΤΕΧΝΟΛΟΓΙΚΗΣ ΕΚΠΑΙΔΕΥΣΗΣ (ΑΣΠΑΙΤΕ)	0,822	0,000	-0,822
ΑΡΙΣΤΟΤΕΛΕΙΟ ΠΑΝΕΠΙΣΤΗΜΙΟ ΘΕΣΣΑΛΟΝΙΚΗΣ	5,430	267,532	262,102
ΓΕΩΠΟΝΙΚΟ ΠΑΝΕΠΙΣΤΗΜΙΟ ΑΘΗΝΩΝ	2,516	0,685	-1,831
ΔΗΜΟΚΡΙΤΕΙΟ ΠΑΝΕΠΙΣΤΗΜΙΟ ΘΡΑΚΗΣ	1,731	1,701	-0,030
ΔΙΕΘΝΕΣ ΠΑΝΕΠΙΣΤΗΜΙΟ ΤΗΣ ΕΛΛΑΔΟΣ	2,986	1,910	-1,076
ΕΘΝΙΚΟ ΚΑΠΟΔΙΣΤΡΙΑΚΟ ΠΑΝΕΠΙΣΤΗΜΙΟ ΑΘΗΝΩΝ	0,242	0,745	0,503
ΕΘΝΙΚΟ ΜΕΤΣΟΒΙΟ ΠΟΛΥΤΕΧΝΕΙΟ	0,676	1,148	0,472
ΕΛΛΗΝΙΚΟ ΑΝΟΙΚΤΟ ΠΑΝΕΠΙΣΤΗΜΙΟ	4,665	4,174	-0,491
ΕΛΛΗΝΙΚΟ ΜΕΣΟΓΕΙΑΚΟ ΠΑΝΕΠΙΣΤΗΜΙΟ	0,090	0,164	0,073
ΙΟΝΙΟ ΠΑΝΕΠΙΣΤΗΜΙΟ	0,391	0,456	0,066
ΟΙΚΟΝΟΜΙΚΟ ΠΑΝΕΠΙΣΤΗΜΙΟ ΑΘΗΝΩΝ	10,112	10,457	0,345
ΠΑΝΕΠΙΣΤΗΜΙΟ ΑΙΓΑΙΟΥ	3,126	2,851	-0,275
ΠΑΝΕΠΙΣΤΗΜΙΟ ΔΥΤΙΚΗΣ ΑΤΤΙΚΗΣ	0,000	0,000	0,000
ΠΑΝΕΠΙΣΤΗΜΙΟ ΔΥΤΙΚΗΣ ΜΑΚΕΔΟΝΙΑΣ	0,000	0,000	0,000
ΠΑΝΕΠΙΣΤΗΜΙΟ ΘΕΣΣΑΛΙΑΣ	2,704	6,250	3,546
ΠΑΝΕΠΙΣΤΗΜΙΟ ΙΩΑΝΝΙΝΩΝ	0,452	0,448	-0,004
ΠΑΝΕΠΙΣΤΗΜΙΟ ΚΡΗΤΗΣ	24,770	25,849	1,079
ΠΑΝΕΠΙΣΤΗΜΙΟ ΜΑΚΕΔΟΝΙΑΣ	7,025	5,202	-1,823
ΠΑΝΕΠΙΣΤΗΜΙΟ ΠΑΤΡΩΝ	1,339	0,480	-0,859
ΠΑΝΕΠΙΣΤΗΜΙΟ ΠΕΙΡΑΙΩΣ	0,000	0,000	0,000
ΠΑΝΕΠΙΣΤΗΜΙΟ ΠΕΛΟΠΟΝΝΗΣΟΥ	1,061	0,220	-0,841
ΠΑΝΤΕΙΟ ΠΑΝΕΠΙΣΤΗΜΙΟ ΑΘΗΝΩΝ	0,866	1,724	0,859
ΠΟΛΥΤΕΧΝΕΙΟ ΚΡΗΤΗΣ	4,907	5,294	0,386
ΧΑΡΟΚΟΠΕΙΟ ΠΑΝΕΠΙΣΤΗΜΙΟ ΑΘΗΝΩΝ	0,968	0,000	-0,968
<b>ΜΕΣΗ ΤΙΜΗ ΠΑΝΕΠΙΣΤΗΜΙΑ</b>	<b>3,114</b>	<b>13,492</b>	<b>10,378</b>
<b>ΤΥΠΙΚΗ ΑΠΟΚΛΙΣΗ ΠΑΝΕΠΙΣΤΗΜΙΑ</b>	<b>5,166</b>	<b>53,203</b>	<b>52,453</b>
<b>ΔΙΑΜΕΣΟΣ</b>	<b>1,061</b>	<b>0,745</b>	<b>0,000</b>



.....ΣΤΑΤΙΣΤΙΚΑ ΣΤΟΙΧΕΙΑ ΑΚΑΔΗΜΑΪΚΩΝ ΒΙΒΛΙΟΘΗΚΩΝ 2020 .....

Κόστος πρόσκτησης ηλ. & έντυπων πηγών πληροφόρησης κατά κεφαλή 2019	Κόστος πρόσκτησης ηλ. & έντυπων πηγών πληροφόρησης κατά κεφαλή 2020	ΔΙΑΦΟΡΑ	
(P62)			
9,483	8,528	-0,955	ATHENS SCHOOL OF FINE ARTS
110,256	0,000	-110,256	SCHOOL OF PEDAGOGICAL AND TECHNOLOGICAL EDUCATION
9,277	308,248	298,971	ARISTOTLE UNIVERSITY OF THESSALONIKI
2,708	1,695	-1,013	AGRICULTURAL UNIVERSITY OF ATHENS
3,697	3,104	-0,593	DEMOCRITUS UNIVERSITY OF THRACE
3,176	1,959	-1,217	INTERNATIONAL HELLENIC UNIVERSITY
1,076	2,185	1,110	NATIONAL & KAPODISTRIAN UNIVERSITY OF ATHENS
0,707	1,438	0,731	NATIONAL TECHNICAL UNIVERSITY OF ATHENS
4,702	4,242	-0,460	HELLENIC OPEN UNIVERSITY
0,131	0,268	0,137	HELLENIC MEDITERRANEAN UNIVERSITY
1,923	1,398	-0,525	IONION UNIVERSITY
13,149	13,273	0,124	ATHENS UNIVERSITY OF ECONOMICS & BUSINESS
3,868	3,559	-0,309	UNIVERSITY OF THE AEGEAN
0,022	1,167	1,145	UNIVERSITY OF WEST ATTICA
0,399	0,210	-0,189	UNIVERSITY OF WESTERN MACEDONIA
3,919	6,837	2,918	UNIVERSITY OF THESSALIA
0,506	0,618	0,112	UNIVERSITY OF IOANNINA
34,270	37,466	3,196	UNIVERSITY OF CRETE
9,870	7,903	-1,967	UNIVERSITY OF MACEDONIA
1,383	0,491	-0,893	UNIVERSITY OF PATRAS
1,818	1,870	0,052	UNIVERSITY OF PIRAEUS
3,499	0,698	-2,801	UNIVERSITY OF PELOPONNESE
2,524	3,295	0,771	PANTEION UNIVERSITY OF POLIT. & SOCIAL SCIENCES
7,452	7,957	0,505	TECHNICAL UNIVERSITY OF CRETE
1,009	0,356	-0,653	HAROKOPIO UNIVERSITY OF ATHENS
<b>9,233</b>	<b>16,751</b>	<b>7,518</b>	<b>UNIVERSITIES' MEAN</b>
<b>22,188</b>	<b>61,203</b>	<b>64,604</b>	<b>UNIVERSITIES' STANDARD DEVIATION</b>
<b>3,176</b>	<b>1,959</b>	<b>-0,189</b>	<b>MEDIAN</b>

.....ΣΤΑΤΙΣΤΙΚΑ ΣΤΟΙΧΕΙΑ ΑΚΑΔΗΜΑΪΚΩΝ ΒΙΒΛΙΟΘΗΚΩΝ 2020 .....

Συνολικές λειτουργικές δαπάνες κατά κεφαλή 2019	Συνολικές λειτουργικές δαπάνες κατά κεφαλή 2020 (P63)	ΔΙΑΦΟΡΑ	
4,315	5,342	1,028	ATHENS SCHOOL OF FINE ARTS
0,000	391,754	391,754	SCHOOL OF PEDAGOGICAL AND TECHNOLOGICAL EDUCATION
0,511	11,835	11,324	ARISTOTLE UNIVERSITY OF THESSALONIKI
0,108	0,249	0,140	AGRICULTURAL UNIVERSITY OF ATHENS
1,273	0,683	-0,590	DEMOCRITUS UNIVERSITY OF THRACE
0,091	0,122	0,031	INTERNATIONAL HELLENIC UNIVERSITY
1,291	1,286	-0,005	NATIONAL & KAPODISTRIAN UNIVERSITY OF ATHENS
0,699	0,107	-0,592	NATIONAL TECHNICAL UNIVERSITY OF ATHENS
0,086	0,010	-0,076	HELLENIC OPEN UNIVERSITY
0,661	0,000	-0,661	HELLENIC MEDITERRANEAN UNIVERSITY
0,208	5,521	5,314	IONION UNIVERSITY
0,744	0,649	-0,096	ATHENS UNIVERSITY OF ECONOMICS & BUSINESS
0,641	0,475	-0,166	UNIVERSITY OF THE AEGEAN
0,620	0,918	0,298	UNIVERSITY OF WEST ATTICA
0,189	0,052	-0,138	UNIVERSITY OF WESTERN MACEDONIA
425,829	1,058	-424,771	UNIVERSITY OF THESSALIA
0,106	0,133	0,027	UNIVERSITY OF IOANNINA
0,000	0,026	0,026	UNIVERSITY OF CRETE
0,081	1,197	1,117	UNIVERSITY OF MACEDONIA
0,205	0,151	-0,054	UNIVERSITY OF PATRAS
0,000	0,000	0,000	UNIVERSITY OF PIRAEUS
6,080	2,155	-3,925	UNIVERSITY OF PELOPONNESE
0,000	0,000	0,000	PANTEION UNIVERSITY OF POLIT. & SOCIAL SCIENCES
3,984	7,736	3,753	TECHNICAL UNIVERSITY OF CRETE
0,000	0,221	0,221	HAROKOPIO UNIVERSITY OF ATHENS
<b>17,909</b>	<b>17,267</b>	<b>-0,642</b>	<b>UNIVERSITIES' MEAN</b>
<b>84,998</b>	<b>78,072</b>	<b>117,983</b>	<b>UNIVERSITIES' STANDARD DEVIATION</b>
<b>0,208</b>	<b>0,475</b>	<b>0,000</b>	<b>MEDIAN</b>

.....ΣΤΑΤΙΣΤΙΚΑ ΣΤΟΙΧΕΙΑ ΑΚΑΔΗΜΑΪΚΩΝ ΒΙΒΛΙΟΘΗΚΩΝ 2020 .....

<b>ΙΔΡΥΜΑ</b>	<b>Συνολικές δαπάνες Βιβλιοθήκης κατά κεφαλή 2019</b>	<b>Συνολικές δαπάνες Βιβλιοθήκης κατά κεφαλή 2020 (P64)</b>	<b>ΔΙΑΦΟΡΑ</b>
ΑΝΩΤΑΤΗ ΣΧΟΛΗ ΚΑΛΩΝ ΤΕΧΝΩΝ	13,798	13,870	0,073
ΑΝΩΤΑΤΗ ΣΧΟΛΗ ΠΑΙΔΑΓΩΓΙΚΗΣ ΚΑΙ ΤΕΧΝΟΛΟΓΙΚΗΣ ΕΚΠΑΙΔΕΥΣΗΣ (ΑΣΠΑΙΤΕ)	110,256	391,754	281,498
ΑΡΙΣΤΟΤΕΛΕΙΟ ΠΑΝΕΠΙΣΤΗΜΙΟ ΘΕΣΣΑΛΟΝΙΚΗΣ	9,788	320,083	310,296
ΓΕΩΠΟΝΙΚΟ ΠΑΝΕΠΙΣΤΗΜΙΟ ΑΘΗΝΩΝ	2,817	1,944	-0,873
ΔΗΜΟΚΡΙΤΕΙΟ ΠΑΝΕΠΙΣΤΗΜΙΟ ΘΡΑΚΗΣ	4,970	3,787	-1,183
ΔΙΕΘΝΕΣ ΠΑΝΕΠΙΣΤΗΜΙΟ ΤΗΣ ΕΛΛΑΔΟΣ	3,268	2,081	-1,186
ΕΘΝΙΚΟ ΚΑΠΟΔΙΣΤΡΙΑΚΟ ΠΑΝΕΠΙΣΤΗΜΙΟ ΑΘΗΝΩΝ	2,367	3,471	1,105
ΕΘΝΙΚΟ ΜΕΤΣΟΒΙΟ ΠΟΛΥΤΕΧΝΕΙΟ	1,406	1,545	0,139
ΕΛΛΗΝΙΚΟ ΑΝΟΙΚΤΟ ΠΑΝΕΠΙΣΤΗΜΙΟ	4,788	4,253	-0,536
ΕΛΛΗΝΙΚΟ ΜΕΣΟΓΕΙΑΚΟ ΠΑΝΕΠΙΣΤΗΜΙΟ	0,792	0,268	-0,524
ΙΟΝΙΟ ΠΑΝΕΠΙΣΤΗΜΙΟ	2,130	6,919	4,789
ΟΙΚΟΝΟΜΙΚΟ ΠΑΝΕΠΙΣΤΗΜΙΟ ΑΘΗΝΩΝ	13,893	13,922	0,029
ΠΑΝΕΠΙΣΤΗΜΙΟ ΑΙΓΑΙΟΥ	4,509	4,034	-0,475
ΠΑΝΕΠΙΣΤΗΜΙΟ ΔΥΤΙΚΗΣ ΑΤΤΙΚΗΣ	0,642	2,085	1,443
ΠΑΝΕΠΙΣΤΗΜΙΟ ΔΥΤΙΚΗΣ ΜΑΚΕΔΟΝΙΑΣ	0,588	0,262	-0,326
ΠΑΝΕΠΙΣΤΗΜΙΟ ΘΕΣΣΑΛΙΑΣ	429,748	7,895	-421,854
ΠΑΝΕΠΙΣΤΗΜΙΟ ΙΩΑΝΝΙΝΩΝ	0,612	0,751	0,139
ΠΑΝΕΠΙΣΤΗΜΙΟ ΚΡΗΤΗΣ	34,270	37,492	3,223
ΠΑΝΕΠΙΣΤΗΜΙΟ ΜΑΚΕΔΟΝΙΑΣ	9,950	9,100	-0,850
ΠΑΝΕΠΙΣΤΗΜΙΟ ΠΑΤΡΩΝ	1,588	0,641	-0,947
ΠΑΝΕΠΙΣΤΗΜΙΟ ΠΕΙΡΑΙΩΣ	1,818	1,870	0,052
ΠΑΝΕΠΙΣΤΗΜΙΟ ΠΕΛΟΠΟΝΝΗΣΟΥ	9,578	2,853	-6,726
ΠΑΝΤΕΙΟ ΠΑΝΕΠΙΣΤΗΜΙΟ ΑΘΗΝΩΝ	2,524	3,295	0,771
ΠΟΛΥΤΕΧΝΕΙΟ ΚΡΗΤΗΣ	11,436	15,693	4,258
ΧΑΡΟΚΟΠΕΙΟ ΠΑΝΕΠΙΣΤΗΜΙΟ ΑΘΗΝΩΝ	1,009	0,577	-0,432
<b>ΜΕΣΗ ΤΙΜΗ ΠΑΝΕΠΙΣΤΗΜΙΑ</b>	<b>27,142</b>	<b>34,018</b>	<b>6,876</b>
<b>ΤΥΠΙΚΗ ΑΠΟΚΛΙΣΗ ΠΑΝΕΠΙΣΤΗΜΙΑ</b>	<b>86,726</b>	<b>97,751</b>	<b>121,176</b>
<b>ΔΙΑΜΕΣΟΣ</b>	<b>3,268</b>	<b>3,471</b>	<b>0,029</b>

.....ΣΤΑΤΙΣΤΙΚΑ ΣΤΟΙΧΕΙΑ ΑΚΑΔΗΜΑΪΚΩΝ ΒΙΒΛΙΟΘΗΚΩΝ 2020 .....

Συνολικές δαπάνες ως προς τις συνολικές δαπάνες του Ιδρύματος 2019	Συνολικές δαπάνες ως προς τις συνολικές δαπάνες του Ιδρύματος 2020 (P65)	ΔΙΑΦΟΡΑ	
0,021	0,012	-0,009	ATHENS SCHOOL OF FINE ARTS
na	0,006	na	SCHOOL OF PEDAGOGICAL AND TECHNOLOGICAL EDUCATION
0,036	0,031	-0,006	ARISTOTLE UNIVERSITY OF THESSALONIKI
0,010	0,008	-0,002	AGRICULTURAL UNIVERSITY OF ATHENS
0,008	0,008	0,000	DEMOCRITUS UNIVERSITY OF THRACE
0,022	0,011	-0,012	INTERNATIONAL HELLENIC UNIVERSITY
na	na	na	NATIONAL & KAPODISTRIAN UNIVERSITY OF ATHENS
0,005	0,000	-0,005	NATIONAL TECHNICAL UNIVERSITY OF ATHENS
na	na	na	HELLENIC OPEN UNIVERSITY
0,987	0,307	-0,680	HELLENIC MEDITERRANEAN UNIVERSITY
na	na	na	IONION UNIVERSITY
na	na	na	ATHENS UNIVERSITY OF ECONOMICS & BUSINESS
0,009	0,009	0,000	UNIVERSITY OF THE AEGEAN
1,000	2,217	1,217	UNIVERSITY OF WEST ATTICA
0,001	0,001	0,000	UNIVERSITY OF WESTERN MACEDONIA
na	0,018	na	UNIVERSITY OF THESSALIA
0,001	0,002	0,001	UNIVERSITY OF IOANNINA
0,021	0,017	-0,004	UNIVERSITY OF CRETE
0,026	0,023	-0,003	UNIVERSITY OF MACEDONIA
1,192	0,608	-0,583	UNIVERSITY OF PATRAS
na	na	na	UNIVERSITY OF PIRAEUS
0,020	0,011	-0,009	UNIVERSITY OF PELOPONNESE
0,032	0,041	0,009	PANTEION UNIVERSITY OF POLIT. & SOCIAL SCIENCES
0,013	0,012	-0,001	TECHNICAL UNIVERSITY OF CRETE
0,005	0,001	-0,004	HAROKOPIO UNIVERSITY OF ATHENS
<b>0,189</b>	<b>0,167</b>	<b>-0,005</b>	<b>UNIVERSITIES' MEAN</b>
<b>0,402</b>	<b>0,504</b>	<b>0,367</b>	<b>UNIVERSITIES' STANDARD DEVIATION</b>
<b>0,020</b>	<b>0,012</b>	<b>-0,003</b>	<b>MEDIAN</b>

.....ΣΤΑΤΙΣΤΙΚΑ ΣΤΟΙΧΕΙΑ ΑΚΑΔΗΜΑΪΚΩΝ ΒΙΒΛΙΟΘΗΚΩΝ 2020 .....

ΙΔΡΥΜΑ	Έσοδα Βιβλιοθήκης από	Έσοδα Βιβλιοθήκης από	ΔΙΑΦΟΡΑ
	υπηρεσίες ως προς τη συνολική Χρηματοδότηση και Έσοδα 2019	υπηρεσίες ως προς τη συνολική Χρηματοδότηση και Έσοδα 2020 (P66)	
ΑΝΩΤΑΤΗ ΣΧΟΛΗ ΚΑΛΩΝ ΤΕΧΝΩΝ	0,195	0,009	-0,186
ΑΝΩΤΑΤΗ ΣΧΟΛΗ ΠΑΙΔΑΓΩΓΙΚΗΣ ΚΑΙ ΤΕΧΝΟΛΟΓΙΚΗΣ ΕΚΠΑΙΔΕΥΣΗΣ (ΑΣΠΑΙΤΕ) ΑΡΙΣΤΟΤΕΛΕΙΟ ΠΑΝΕΠΙΣΤΗΜΙΟ ΘΕΣΣΑΛΟΝΙΚΗΣ	0,000	na	na
ΓΕΩΠΟΝΙΚΟ ΠΑΝΕΠΙΣΤΗΜΙΟ ΑΘΗΝΩΝ	0,071	0,038	-0,033
ΔΗΜΟΚΡΙΤΕΙΟ ΠΑΝΕΠΙΣΤΗΜΙΟ ΘΡΑΚΗΣ	0,023	0,006	-0,017
ΔΙΕΘΝΕΣ ΠΑΝΕΠΙΣΤΗΜΙΟ ΤΗΣ ΕΛΛΑΔΟΣ	0,013	0,015	0,001
ΕΘΝΙΚΟ ΚΑΠΟΔΙΣΤΡΙΑΚΟ ΠΑΝΕΠΙΣΤΗΜΙΟ ΑΘΗΝΩΝ	0,000	0,001	0,001
ΕΘΝΙΚΟ ΜΕΤΣΟΒΙΟ ΠΟΛΥΤΕΧΝΕΙΟ	0,005	0,001	-0,004
ΕΛΛΗΝΙΚΟ ΑΝΟΙΚΤΟ ΠΑΝΕΠΙΣΤΗΜΙΟ	0,000	0,000	0,000
ΕΛΛΗΝΙΚΟ ΜΕΣΟΓΕΙΑΚΟ ΠΑΝΕΠΙΣΤΗΜΙΟ	1,000	1,000	0,000
ΙΟΝΙΟ ΠΑΝΕΠΙΣΤΗΜΙΟ	1,000	0,007	-0,993
ΟΙΚΟΝΟΜΙΚΟ ΠΑΝΕΠΙΣΤΗΜΙΟ ΑΘΗΝΩΝ	0,000	0,000	0,000
ΠΑΝΕΠΙΣΤΗΜΙΟ ΑΙΓΑΙΟΥ	0,000	0,000	0,000
ΠΑΝΕΠΙΣΤΗΜΙΟ ΔΥΤΙΚΗΣ ΑΤΤΙΚΗΣ	0,001	0,001	0,000
ΠΑΝΕΠΙΣΤΗΜΙΟ ΔΥΤΙΚΗΣ ΜΑΚΕΔΟΝΙΑΣ	0,000	0,000	0,000
ΠΑΝΕΠΙΣΤΗΜΙΟ ΘΕΣΣΑΛΙΑΣ	0,000	0,000	0,000
ΠΑΝΕΠΙΣΤΗΜΙΟ ΙΩΑΝΝΙΝΩΝ	0,020	0,002	-0,018
ΠΑΝΕΠΙΣΤΗΜΙΟ ΚΡΗΤΗΣ	0,269	0,558	0,289
ΠΑΝΕΠΙΣΤΗΜΙΟ ΚΡΗΤΗΣ	0,023	0,000	-0,023
ΠΑΝΕΠΙΣΤΗΜΙΟ ΜΑΚΕΔΟΝΙΑΣ	0,040	0,015	-0,025
ΠΑΝΕΠΙΣΤΗΜΙΟ ΠΑΤΡΩΝ	0,016	0,007	-0,009
ΠΑΝΕΠΙΣΤΗΜΙΟ ΠΕΙΡΑΙΩΣ	na	na	na
ΠΑΝΕΠΙΣΤΗΜΙΟ ΠΕΛΟΠΟΝΝΗΣΟΥ	0,000	0,000	0,000
ΠΑΝΤΕΙΟ ΠΑΝΕΠΙΣΤΗΜΙΟ ΑΘΗΝΩΝ	0,000	0,000	0,000
ΠΟΛΥΤΕΧΝΕΙΟ ΚΡΗΤΗΣ	0,000	0,000	0,000
ΧΑΡΟΚΟΠΕΙΟ ΠΑΝΕΠΙΣΤΗΜΙΟ ΑΘΗΝΩΝ	0,000	0,005	-0,014
<b>ΜΕΣΗ ΤΙΜΗ ΠΑΝΕΠΙΣΤΗΜΙΑ</b>	<b>0,112</b>	<b>0,072</b>	<b>-0,045</b>
<b>ΤΥΠΙΚΗ ΑΠΟΚΛΙΣΗ ΠΑΝΕΠΙΣΤΗΜΙΑ</b>	<b>0,281</b>	<b>0,233</b>	<b>0,220</b>
<b>ΔΙΑΜΕΣΟΣ</b>	<b>0,009</b>	<b>0,001</b>	<b>0,000</b>

## ΠΑΡΑΡΤΗΜΑ Ι

# ΜΟΝΑΔΑ ΟΛΙΚΗΣ ΠΟΙΟΤΗΤΑΣ ΑΚΑΔΗΜΑΪΚΩΝ ΒΙΒΛΙΟΘΗΚΩΝ

## ΕΡΩΤΗΜΑΤΟΛΟΓΙΟ ΣΥΛΛΟΓΗΣ ΣΤΑΤΙΣΤΙΚΩΝ ΣΤΟΙΧΕΙΩΝ ΑΚΑΔΗΜΑΪΚΩΝ ΒΙΒΛΙΟΘΗΚΩΝ 2020

Κωδικός Βιβλιοθήκης

Για τη συμπλήρωση του ερωτηματολογίου διαβάστε προσεκτικά τις οδηγίες συμπλήρωσής του. Παρακαλούμε συμπληρώστε όλες τις ερωτήσεις.

Επιστρέψτε το συμπληρωμένο ερωτηματολόγιο στην

*Μονάδα Διασφάλισης Ποιότητας Ακαδημαϊκών Βιβλιοθηκών*

*Πανεπιστήμιο Ιωαννίνων*

*Κτίριο Κεντρικής Βιβλιοθήκης*

*45 110, Ιωάννινα*

*έως την 9<sup>η</sup> Απριλίου 2021*

Ημερομηνία αποστολής στη ΜΟΔΠΑΒ -- -- ----

Ίδρυμα -----

Βιβλιοθήκη -----

Διεύθυνση Βιβλιοθήκης -----

Είδος Κεντρική  Τμήματος   
Τομέα  Σπουδαστήριο

Το ερωτηματολόγιο συμπληρώθηκε  
από (ονοματεπώνυμο) -----

Τίτλος -----

Ηλεκτρονική Διεύθυνση ----- τηλέφωνο -----

Ονοματεπώνυμο υπευθύνου Βιβλιοθήκης (εάν διαφέρει) -----

Τίτλος -----

Ηλεκτρονική Διεύθυνση ----- τηλέφωνο -----

## ΣΥΛΛΟΓΕΣ

### Τόμοι στη Βιβλιοθήκη:

1. [Q1] Τόμοι μονογραφιών στη Βιβλιοθήκη (έως την 31<sup>η</sup> Δεκεμβρίου 2019).
2. [Q2] Τόμοι μονογραφιών που αποκτήθηκαν κατά τη διάρκεια του έτους. (έως την 31<sup>η</sup> Δεκεμβρίου 2020).
3. [Q5] Τόμοι διδακτορικών διατριβών στη Βιβλιοθήκη (έως την 31<sup>η</sup> Δεκεμβρίου 2019)
4. [Q6] Τόμοι διδακτορικών διατριβών που αποκτήθηκαν κατά τη διάρκεια του έτους (έως την 31<sup>η</sup> Δεκεμβρίου 2020).
5. [Q100] Τίτλοι μεταπτυχιακών εργασιών στη Βιβλιοθήκη (έως την 31<sup>η</sup> Δεκεμβρίου 2019)
6. [Q101] Τίτλοι μεταπτυχιακών εργασιών που αποκτήθηκαν κατά τη διάρκεια του έτους (έως την 31<sup>η</sup> Δεκεμβρίου 2020).

### Περιοδικές Εκδόσεις :

7. [Q7] Τρέχουσες συνδρομές περιοδικών εκδόσεων (εξαιρούνται οι ανταλλαγές, δωρεές και ηλεκτρονικές σειρές).

### ΧΡΗΜΑΤΟΔΟΤΗΣΗ ΒΙΒΛΙΟΘΗΚΗΣ :

Σημειώστε “0” στην περίπτωση που δεν υπάρχει χρηματοδότηση στις αντίστοιχες κατηγορίες.

8. [Q19] Τακτικός Προϋπολογισμός.
9. [Q20] Δημόσιες Επενδύσεις.
10. [Q95] Αναπτυξιακά και ερευνητικά προγράμματα
11. [Q23] Επιχορηγήσεις Επιτροπής Ερευνών.
12. [Q24] Έσοδα από υπηρεσίες της Βιβλιοθήκης.
13. [Q25] Άλλα έσοδα (π.χ. κληροδοτήματα, δωρεές, κ.α.).

### ΔΑΠΑΝΕΣ ΒΙΒΛΙΟΘΗΚΗΣ:

Σημειώστε “0” στην περίπτωση που δεν υπάρχουν δαπάνες στις αντίστοιχες κατηγορίες.

### Δαπάνες προσκτήσεων Βιβλιοθήκης:

14. [Q26] Κόστος μονογραφιών.
15. [Q27] Κόστος συνδρομών περιοδικών σε έντυπη μορφή.
16. [Q96] Διάφορες δαπάνες (που δε συμπεριλαμβάνονται παραπάνω, π.χ. λειτουργικά έξοδα, αναλώσιμα, κ.α.).



17. [Q30] Δαπάνες βιβλιοδεσίας.

**ΔΑΠΑΝΕΣ ΙΔΡΥΜΑΤΟΣ:**

Σημειώστε “0” στην περίπτωση που δεν υπάρχουν δαπάνες στις αντίστοιχες κατηγορίες.

18. [Q33] Συνολικές δαπάνες Ιδρύματος.

**ΠΡΟΣΩΠΙΚΟ ΒΙΒΛΙΟΘΗΚΗΣ:** (βλέπε οδηγίες Q34-Q40)

19. [Q34] Βιβλιοθηκονόμοι (μόνιμοι).

20. [Q97] Προσωπικό άλλων ειδικοτήτων που εκτελεί βιβλιοθηκονομικές εργασίες (μόνιμοι)

21. [Q36] Συντηρητές βιβλίων (μόνιμοι).

22. [Q37] Ειδικοί πληροφορικής (μόνιμοι).

23. [Q40] Άλλο προσωπικό (μόνιμοι).

24. [Q86] Βιβλιοθηκονόμοι (ορισμένου χρόνου ή με ανάθεση έργου).

25. [Q102] Προσωπικό άλλων ειδικοτήτων που εκτελεί βιβλιοθηκονομικές εργασίες (ορισμένου χρόνου ή με ανάθεση έργου)

26. [Q103] Συντηρητές βιβλίων (ορισμένου χρόνου ή με ανάθεση έργου).

27. [Q104] Ειδικοί πληροφορικής (ορισμένου χρόνου ή με ανάθεση έργου).

28. [Q105] Άλλο προσωπικό (ορισμένου χρόνου ή με ανάθεση έργου).

**ΕΚΠΑΙΔΕΥΤΙΚΑ ΠΡΟΓΡΑΜΜΑΤΑ ΧΡΗΣΤΩΝ:** (βλέπε οδηγίες Q41 και Q42)

29. [Q41] Σεμινάρια Βιβλιοθήκης σε ομάδες.

30. [Q42] Συμμετέχοντες στα σεμινάρια (που αναφέρθηκαν στο Q41).

**ΔΑΝΕΙΣΜΟΣ:**

31. [Q45] Αριθμός δανεισμών.

**ΔΙΑΔΑΝΕΙΣΜΟΣ:** (βλέπε οδηγίες Q47-Q54)

32. [Q50] Αιτήματα διαδανεισμού βιβλίων άλλων Βιβλιοθηκών από χρήστες της Βιβλιοθήκης που διεκπεραιώθηκαν επιτυχώς.

33. [Q54] Αιτήματα διαδανεισμού βιβλίων από χρήστες άλλων Βιβλιοθηκών που διεκπεραιώθηκαν επιτυχώς.

## ΑΚΑΔΗΜΑΪΚΟ ΠΡΟΣΩΠΙΚΟ – ΦΟΙΤΗΤΕΣ Ιδρύματος – Σεπτέμβριος 2020:

(βλέπε οδηγίες Q55-Q58)

34. [Q55] Μέλη Διδακτικού και Ερευνητικού Προσωπικού.
35. [Q56] Προπτυχιακοί φοιτητές.
36. [Q58] Μεταπτυχιακοί φοιτητές.

### ΧΡΗΣΗ ΚΑΙ ΧΡΗΣΤΕΣ ΒΙΒΛΙΟΘΗΚΗΣ: (βλέπε οδηγίες Q59-Q64)

37. [Q59] Εγγεγραμμένοι χρήστες.
38. [Q61] Διαθέσιμοι Η/Υ για τους χρήστες.
39. [Q62] Θέσεις εργασίας για τους χρήστες.
40. [Q94] Ώρες εβδομαδιαίας λειτουργίας της Βιβλιοθήκης.

### ΗΛΕΚΤΡΟΝΙΚΕΣ ΥΠΗΡΕΣΙΕΣ ΠΛΗΡΟΦΟΡΗΣΗΣ: (βλέπε οδηγίες Q65-Q71)

41. [Q66] Τρέχουσες συνδρομές ηλεκτρονικών περιοδικών
42. [Q98] Συνδρομές βιβλιογραφικών βάσεων και βάσεων δεδομένων πλήρους κειμένου (full text) με πρόσβαση μέσω Internet
43. [Q88] Αριθμός των Ηλεκτρονικών Βιβλίων
44. [Q89] Μέγεθος της Ψηφιακής Συλλογής

### ΧΡΗΣΗ ΗΛΕΚΤΡΟΝΙΚΩΝ ΠΗΓΩΝ ΚΑΙ ΥΠΗΡΕΣΙΩΝ ΠΛΗΡΟΦΟΡΗΣΗΣ:

(βλέπε οδηγίες Q72-Q77)

45. [Q72] Εικονικές επισκέψεις (visits-sessions) του ιστοχώρου της Βιβλιοθήκης.
46. [Q76] Αιτήματα αποστολής άρθρων (ILL) σε ηλεκτρονική μορφή που ικανοποιήθηκαν για άλλες Βιβλιοθήκες.
47. [Q77] Αιτήματα λήψης άρθρων (ILL) σε ηλεκτρονική μορφή που ικανοποιήθηκαν για τη Βιβλιοθήκη.

### ΔΑΠΑΝΕΣ ΗΛΕΚΤΡΟΝΙΚΩΝ ΠΗΓΩΝ ΒΙΒΛΙΟΘΗΚΗΣ: (βλέπε οδηγίες Q78-Q80)

48. [Q99] Κόστος συνδρομών ηλεκτρονικών πηγών.

### ΜΗΧΑΝΟΡΓΑΝΩΣΗ ΒΙΒΛΙΟΘΗΚΗΣ

49. [Q83] Βιβλιογραφικές εγγραφές στον Ηλεκτρονικό Κατάλογο (OPAC) της Βιβλιοθήκης του Ιδρύματος.
50. [Q84] Αριθμός εγγραφών που έχουν εισαχθεί στον OPAC κατά τη διάρκεια του έτους.

## **ΣΗΜΕΙΩΣΕΙΣ**

Παρακαλούμε να γράψετε οποιεσδήποτε διευκρινίσεις ή σχόλια που θεωρείτε ότι είναι απαραίτητα για την καλύτερη κατανόηση των στοιχείων που συμπληρώσατε στο συγκεκριμένο ερωτηματολόγιο.

Παρακαλούμε για τυχόν πληροφορίες ή διευκρινίσεις επικοινωνήστε με  
τη Μονάδα Διασφάλισης Ποιότητας Ακαδημαϊκών Βιβλιοθηκών (**κ. Β. Πολυχρονόπουλο**)  
στο **τηλ.: 2651005953**  
ή στην ηλεκτρονική διεύθυνση : [statlib@cc.uoi.gr](mailto:statlib@cc.uoi.gr)  
<http://mopab.seab.gr/>

# ΟΔΗΓΙΕΣ ΣΥΜΠΛΗΡΩΣΗΣ ΕΡΩΤΗΜΑΤΟΛΟΓΙΟΥ ΣΥΛΛΟΓΗΣ ΣΤΑΤΙΣΤΙΚΩΝ ΣΤΟΙΧΕΙΩΝ ΑΚΑΔΗΜΑΪΚΩΝ ΒΙΒΛΙΟΘΗΚΩΝ 2020

## Γενικές πληροφορίες

Η χρονική περίοδος για τη συλλογή στατιστικών στοιχείων από τις Ελληνικές Ακαδημαϊκές Βιβλιοθήκες ορίζεται από την 1<sup>η</sup> Ιανουαρίου έως την 31<sup>η</sup> Δεκεμβρίου κάθε έτους. Η παρούσα έρευνα αφορά το έτος 2020.

Οι ερμηνείες των όρων και οι ορισμοί των στατιστικών κατηγοριών που χρησιμοποιούνται στο ερωτηματολόγιο προέρχονται από τα πρότυπα: **ISO 1381 “Documentation and Information Vocabulary – Part 1: Basic Concepts and Part 2: Traditional documents”**, **ISO 2789/9 “Information and documentation – International library statistics”** και παρέχονται στο συγκεκριμένο φυλλάδιο.

Περαιτέρω πληροφορίες σχετικά με τα στατιστικά στοιχεία που υπολογίζονται από την απάντηση των ερωτήσεων δίνονται στην ιστοσελίδα της ΜΟΔΙΠΑΒ, στις ‘δημοσιεύσεις’, και στο αρχείο «Καθιερωμένοι Δείκτες Αξιολόγησης Ακαδημαϊκών Βιβλιοθηκών».

Παρακαλούμε να συμπληρώσετε όλες τις ερωτήσεις του ερωτηματολογίου.

## ΣΥΛΛΟΓΕΣ

**1. [Q1]: Τόμοι μονογραφιών στη Βιβλιοθήκη (έως την 31η Δεκεμβρίου 2019).** Αναφέρεται στον αριθμό των φυσικών μονάδων που υπήρχαν στη Βιβλιοθήκη έως το τέλος του προηγούμενου έτους από αυτό της έρευνας. Π.χ. για την έρευνα του 2020, αναφερόμαστε στην περίοδο ως την 31η Δεκεμβρίου 2019. Συμπεριλαμβάνονται πολλαπλά αντίτυπα και ειδικές συλλογές βιβλίων ιστορικής και συλλεκτικής αξίας, καθώς και διδακτορικές διατριβές, οι οποίες δεν έχουν εκπονηθεί από το Ίδρυμα. Η καταμέτρηση των τίτλων διαφέρει από την καταμέτρηση των τόμων. Για παράδειγμα μία εγκυκλοπαίδεια 42 τόμων θεωρείται ως ένας τίτλος, αλλά αποτελείται από 42 τόμους. Σαν εναλλακτική λύση, μία εκτίμηση του πλήθους της συλλογής μπορεί να γίνει χρησιμοποιώντας τις ακόλουθες παραδοχές:

- 33 τόμοι ανά τρέχον μέτρο ραφιού

- 172 φυλλάδια ανά τρέχον μέτρο ραφιού Εξαιρούνται τόμοι κυβερνητικών εγγράφων και δεμένοι τόμοι περιοδικών. Εξαιρούνται διδακτορικές διατριβές οι οποίες έχουν εκπονηθεί από το Ίδρυμα και τόμοι πληροφοριακού υλικού, όπως εγκυκλοπαίδειες, λεξικά, ευρετήρια και άλλα. Εξαιρούνται μικροφόρμες, χάρτες, μη-τυπωμένα τεκμήρια, και μη-καταλογημένα είδη.

**2. [Q2]: Τόμοι μονογραφιών που αποκτήθηκαν κατά τη διάρκεια του έτους.** Περιλαμβάνονται μόνο οι τόμοι που αποκτήθηκαν και έχουν καταλογηθεί, ταξινομηθεί και είναι έτοιμοι προς χρήση από την αρχή έως το τέλος του έτους της έρευνας. Π.χ. για την έρευνα του 2020, αναφερόμαστε στην περίοδο από την 1η Ιανουαρίου ως την 31η Δεκεμβρίου 2020. Συμπεριλαμβάνονται οι δωρεές.

**Η ερώτηση Q2 χρησιμοποιείται για τον υπολογισμό του στατιστικού στοιχείου D9.**

**3. [Q5]: Τόμοι διδακτορικών διατριβών στη Βιβλιοθήκη.** Αναφέρεται στον συνολικό αριθμό των διδακτορικών διατριβών που υπήρχαν στη Βιβλιοθήκη έως το τέλος του προηγούμενου έτους από αυτό της έρευνας. Π.χ., για την έρευνα του 2020, αναφερόμαστε στην περίοδο από την 1η Ιανουαρίου ως την 31η Δεκεμβρίου 2019. Περιλαμβάνει τις διδακτορικές διατριβές που εκπονήθηκαν στο Ίδρυμα. Περιλαμβάνει ΜΟΝΟ τον αριθμό των διδακτορικών διατριβών και ΟΧΙ τους τίτλους των μεταπτυχιακών εργασιών.

**4. [Q6]: Διδακτορικές Διατριβές που αποκτήθηκαν κατά τη διάρκεια του έτους.** Αναφέρεται στον συνολικό αριθμό των διδακτορικών διατριβών που αποκτήθηκαν από τη Βιβλιοθήκη από την αρχή έως το τέλος του έτους της έρευνας. Π.χ., για την έρευνα του 2020, αναφερόμαστε στην περίοδο από την 1η Ιανουαρίου ως την 31η Δεκεμβρίου 2020. Περιλαμβάνει τις διδακτορικές διατριβές που εκπονήθηκαν από το Ίδρυμα. Περιλαμβάνει ΜΟΝΟ τον αριθμό των διδακτορικών διατριβών και ΟΧΙ τους τίτλους των μεταπτυχιακών εργασιών.

**5. [Q100]: Τίτλοι μεταπτυχιακών εργασιών στη Βιβλιοθήκη.** Αναφέρεται στον συνολικό αριθμό των μεταπτυχιακών εργασιών που υπήρχαν στη Βιβλιοθήκη έως το τέλος του προηγούμενου έτους από αυτό της έρευνας. Π.χ., για την έρευνα του 2020, αναφερόμαστε ως την 31 Δεκεμβρίου 2019. Περιλαμβάνει τις μεταπτυχιακές εργασίες που εκπονήθηκαν στο Ίδρυμα. Περιλαμβάνει ΜΟΝΟ τον αριθμό των μεταπτυχιακών εργασιών και ΟΧΙ τους τίτλους των διδακτορικών διατριβών

**6. [Q101]: Μεταπτυχιακές εργασίες που αποκτήθηκαν κατά τη διάρκεια του έτους.** Αναφέρεται στον συνολικό αριθμό των μεταπτυχιακών εργασιών που αποκτήθηκαν από τη Βιβλιοθήκη από την αρχή έως το τέλος του έτους της έρευνας. Π.χ., για την έρευνα του 2020, αναφερόμαστε στην περίοδο από την 1η Ιανουαρίου ως την 31η Δεκεμβρίου 2020. Περιλαμβάνει τις μεταπτυχιακές εργασίες που εκπονήθηκαν από το Ίδρυμα. Περιλαμβάνει ΜΟΝΟ τον αριθμό των μεταπτυχιακών εργασιών και ΟΧΙ τους τίτλους των διδακτορικών διατριβών

**7. [Q7]: Τρέχουσες συνδρομές περιοδικών εκδόσεων.** Αναφέρεται στον συνολικό αριθμό των συνδρομών και όχι των τίτλων. Περιλαμβάνονται περιοδικά, εφημερίδες, επετηρίδες, σειρές εκθέσεων και πεπραγμένων οργανισμών, σειρές από πρακτικά συνεδρίων και σειρές μονογραφιών. Συμπεριλαμβάνονται και οι διπλές συνδρομές.

Εξαιρούνται οι μη αριθμημένες σειρές μονογραφιών και οι εκδοτικές σειρές, οι ηλεκτρονικές σειρές και περιοδικές εκδόσεις που αποκτήθηκαν με ανταλλαγές ή δωρεές και οι περιοδικές σειρές κυβερνητικών εγγράφων.

Περιοδικές εκδόσεις: Δημοσίευμα, έντυπο ή μη, εμφανιζόμενο σε διαδοχικά τμήματα, τα οποία συνήθως φέρουν αριθμητικό ή χρονολογικό προσδιορισμό διαδοχής, προκειμένου να συνεχιστεί η έκδοσή του επ' αόριστον ανεξαρτήτως περιοδικότητας.

**Η ερώτηση Q7 χρησιμοποιείται για τον υπολογισμό του στατιστικού στοιχείου D7.**

## **ΧΡΗΜΑΤΟΔΟΤΗΣΗ ΒΙΒΛΙΟΘΗΚΗΣ**

### **A. Ιδρύματα που έχουν Κεντρική Βιβλιοθήκη και Βιβλιοθήκες τμημάτων ή Σπουδαστήρια.**

Η Κεντρική Βιβλιοθήκη θα πρέπει να συμπληρώσει τόσο για την ίδια όσο και για τις Βιβλιοθήκες των Τμημάτων ή τα Σπουδαστήρια του Ιδρύματός της τα ποσά για κάθε μία από τις ακόλουθες κατηγορίες αναλυτικά:

- 1) τακτικός προϋπολογισμός
- 2) δημόσιες επενδύσεις,
- 3) αναπτυξιακά και ερευνητικά προγράμματα άμεσης διαχείρισης Βιβλιοθήκης (π.χ. κάθετη δράση Βιβλιοθηκών ΕΠΕΑΕΚ),
- 4) επιχορηγήσεις Επιτροπής Ερευνών,

και μόνο για την Κεντρική Βιβλιοθήκη θα πρέπει να συμπληρωθούν τα ποσά για τις κατηγορίες:

- 5) έσοδα από υπηρεσίες της Βιβλιοθήκης,
- 6) άλλα έσοδα της Βιβλιοθήκης, τα οποία μπορεί να προέρχονται από δωρεές.

Οι Βιβλιοθήκες Τμημάτων ή τα Σπουδαστήρια θα πρέπει να συμπληρώσουν τα ποσά για κάθε μία από τις ακόλουθες κατηγορίες:

- 1) αναπτυξιακά και ερευνητικά προγράμματα έμμεσης διαχείρισης Βιβλιοθήκης, δηλαδή πιστώσεων της Βιβλιοθήκης που προέρχονται από άλλα αναπτυξιακά ή ερευνητικά προγράμματα εκτός Βιβλιοθήκης (π.χ. προγράμματα σπουδών - συγγραμμάτων ΕΠΕΑΕΚ, κ.α.).
- 2) έσοδα από υπηρεσίες της Βιβλιοθήκης τους,
- 3) άλλα έσοδα της Βιβλιοθήκης, τα οποία μπορεί να προέρχονται από δωρεές.

Στην περίπτωση που οι Κεντρικές Βιβλιοθήκες δεν κατανέμουν τα ποσά του τακτικού προϋπολογισμού και των δημοσίων επενδύσεων στις Βιβλιοθήκες Τμημάτων ή τα Σπουδαστήρια του Ιδρύματός τους, τότε οι κατηγορίες αυτές θα πρέπει να συμπληρωθούν από τις ίδιες τις Βιβλιοθήκες των Τμημάτων ή τα Σπουδαστήρια.

Και στις δύο περιπτώσεις παρακαλούμε πολύ δώστε διευκρινίσεις στην ενότητα 'Σημειώσεις' του **ερωτηματολογίου**.

- Σκοπός είναι να μην υπάρχουν διπλοεγγραφές των στοιχείων.

**\* Παρακαλούμε στρογγυλοποιήστε τα ποσά.**

### **B. Ιδρύματα που δεν έχουν Κεντρική Βιβλιοθήκη παρά μόνο Βιβλιοθήκες Τμημάτων ή Σπουδαστήρια.**

Στην περίπτωση αυτή οι Βιβλιοθήκες τμημάτων ή τα Σπουδαστήρια θα πρέπει να συμπληρώσουν όλα τα ποσά της χρηματοδότησής τους που αντιστοιχούν σ' αυτές.

**\* Παρακαλούμε στρογγυλοποιήστε τα ποσά.**

**8. [Q19]: Τακτικός Προϋπολογισμός.** Αφορά τόσο την Κεντρική Βιβλιοθήκη όσο και τις Βιβλιοθήκες των Τμημάτων, συγκεντρωτικά

**9. [Q20]: Δημόσιες Επενδύσεις.** Αφορά τόσο την Κεντρική Βιβλιοθήκη όσο και τις Βιβλιοθήκες των Τμημάτων, συγκεντρωτικά

**10. [Q95]: Αναπτυξιακά και ερευνητικά προγράμματα.** Προγράμματα που χρηματοδοτούνται τόσο από την κάθετη δράση Βιβλιοθηκών όσο και από άλλα αναπτυξιακά προγράμματα. Αφορά τόσο την Κεντρική Βιβλιοθήκη όσο και τις Βιβλιοθήκες των Τμημάτων, συγκεντρωτικά

**11. [Q23]: Επιχορηγήσεις Επιτροπής Ερευνών.** Αφορά τόσο την Κεντρική Βιβλιοθήκη όσο και τις Βιβλιοθήκες των Τμημάτων, συγκεντρωτικά

**12. [Q24]: Έσοδα από υπηρεσίες.** Αφορά τόσο την Κεντρική Βιβλιοθήκη όσο και τις Βιβλιοθήκες των Τμημάτων, συγκεντρωτικά

**Η ερώτηση Q24 χρησιμοποιείται για τον υπολογισμό του στατιστικού στοιχείου D43**

**13. [Q25]: Άλλα έσοδα.** Κληροδοτήματα Δωρεές κ.ά. Αφορά τόσο την Κεντρική Βιβλιοθήκη όσο και τις Βιβλιοθήκες των Τμημάτων, συγκεντρωτικά

**Οι ερωτήσεις Q19 Q20 Q95 Q23 Q24 Q25 χρησιμοποιούνται για τον υπολογισμό του στατιστικού στοιχείου D44**

## **ΔΑΠΑΝΕΣ ΒΙΒΛΙΟΘΗΚΗΣ**

**14. [Q26]: Κόστος Μονογραφιών.** Αναφέρεται στα έξοδα για τόμους μονογραφιών που αγοράστηκαν από τη Βιβλιοθήκη κατά τη διάρκεια του έτους. Συμπεριλαμβάνει και τα ποσά που δαπανήθηκαν για την αγορά μονογραφιών από τους τομείς κάθε Τμήματος, τις ανάγκες του οποίου καλύπτει η Βιβλιοθήκη.

**Η ερώτηση Q26 χρησιμοποιείται για τον υπολογισμό των στατιστικών στοιχείων D32 και D35**

**15. [Q27]: Κόστος συνδρομών περιοδικών σε έντυπη μορφή.** Αναφέρεται στις δαπάνες για τις περιοδικές εκδόσεις που αγοράστηκαν ή αποκτήθηκαν με άλλους τρόπους (π.χ. ανταλλαγές, δωρεές), κατά τη διάρκεια του έτους. Εξαιρείται το κόστος των ηλεκτρονικών πηγών πληροφόρησης (π.χ. δαπάνες συνδρομών ηλεκτρονικών περιοδικών, δαπάνες συνδρομών βάσεων δεδομένων).

**Η ερώτηση Q27 χρησιμοποιείται για τον υπολογισμό του στατιστικού στοιχείου D33 και D35**

**16. [Q96]: Διάφορες δαπάνες.** Αναφέρεται σε δαπάνες για άλλα τεκμήρια της Βιβλιοθήκης, όπως χειρόγραφα, χαρτογραφικό ή άλλο υλικό καθώς και σε δαπάνες που αφορούν στα λειτουργικά έξοδα, όπως αναλώσιμα, και τον πάγιο εξοπλισμό της Βιβλιοθήκης, όπως έπιπλα, Η/Υ.

**Η ερώτηση Q96 χρησιμοποιείται για τον υπολογισμό του στατιστικού στοιχείου D37**

**17. [Q30]: Δαπάνες βιβλιοδεσίας.** Αναφέρεται στις δαπάνες για τη βιβλιοδεσία.

**Η ερώτηση Q30 χρησιμοποιείται για τον υπολογισμό των στατιστικών στοιχείων D36 και D37**

## **ΠΡΟΣΟΧΗ**

### **A. Ιδρύματα που έχουν Κεντρική Βιβλιοθήκη και Βιβλιοθήκες τμημάτων ή Σπουδαστήρια.**

1) Στην περίπτωση που η διαχείριση των δαπανών όλων των Βιβλιοθηκών του Ιδρύματος γίνεται από την Κεντρική Βιβλιοθήκη, τότε οι Q26 έως και Q32 θα πρέπει να συμπληρωθούν από την Κεντρική Βιβλιοθήκη τόσο για την ίδια όσο και για τις Βιβλιοθήκες Τμημάτων ή τα Σπουδαστήρια του Ιδρύματός της. Οι επιμέρους Βιβλιοθήκες Τμημάτων ή τα Σπουδαστήρια θα πρέπει να συμπληρώσουν τα ποσά για τις δαπάνες που πραγματοποίησαν από 01/01/13 έως 31/12/13, τα οποία προέρχονται από την έμμεση χρηματοδότησή τους, όπως για παράδειγμα ποσά που προέρχονται από το Τμήμα ή τον Τομέα στον οποίο ανήκουν, ή ποσά από αναπτυξιακά ή ερευνητικά προγράμματα έμμεσης διαχείρισης (προγράμματα Σπουδών – Συγγραμμάτων, κ.α.).

2) Στις περιπτώσεις που η διαχείριση των δαπανών όλων των Βιβλιοθηκών του Ιδρύματος πραγματοποιείται από κάθε μία επιμέρους Βιβλιοθήκη, τότε τα ποσά των δαπανών για κάθε μία κατηγορία δαπανών (Q26-Q32) θα πρέπει να αναγραφούν από όλες τις επιμέρους Βιβλιοθήκες του Ιδρύματος.

*Και στις δύο περιπτώσεις παρακαλούμε πολύ, δώστε διευκρινίσεις στην ενότητα 'Σημειώσεις' του ερωτηματολογίου.*

## **B. Ιδρύματα που δεν έχουν Κεντρική Βιβλιοθήκη παρά μόνο Βιβλιοθήκες Τμημάτων ή Σπουδαστήρια.**

Στην περίπτωση αυτή οι Βιβλιοθήκες τμημάτων ή τα Σπουδαστήρια θα πρέπει να συμπληρώσουν όλα τα ποσά των δαπανών τους στις διάφορες κατηγορίες (Q26-Q32) που αντιστοιχούν σ' αυτές.

## **ΔΑΠΑΝΕΣ ΙΔΡΥΜΑΤΟΣ**

**18. [Q33]: Συνολικές δαπάνες Ιδρύματος.** Αναφέρεται στο σύνολο των δαπανών του Ιδρύματος στο οποίο ανήκει η Βιβλιοθήκη, από την αρχή έως το τέλος του έτους της έρευνας. Π.χ., για την έρευνα του 2020, αναφερόμαστε στην περίοδο από την 1η Ιανουαρίου ως την 31η Δεκεμβρίου 2020.

**Η ερώτηση Q33 χρησιμοποιείται για τον υπολογισμό του στατιστικού στοιχείου D40**

## **ΠΡΟΣΩΠΙΚΟ ΒΙΒΛΙΟΘΗΚΗΣ**

**19. [Q34]: Βιβλιοθηκονόμοι.** Αναφέρεται στον αριθμό των ατόμων -μόνιμοι υπάλληλοι ή συμβασιούχοι αορίστου και ορισμένου χρόνου απασχόλησης- που εργάζονται στη Βιβλιοθήκη και είναι απόφοιτοι ΠΕ ή ΤΕ Βιβλιοθηκονομίας.

**Η ερώτηση Q34 χρησιμοποιείται για τον υπολογισμό του στατιστικού στοιχείου D24 και D25**

**20. [Q97]: Προσωπικό άλλων ειδικοτήτων που εκτελεί βιβλιοθηκονομικές εργασίες.** Αναφέρεται στον αριθμό των ατόμων – μόνιμοι υπάλληλοι ή συμβασιούχοι αορίστου ή ορισμένου χρόνου απασχόλησης – που εργάζονται στη Βιβλιοθήκη εκτελώντας βιβλιοθηκονομικές εργασίες, αλλά δεν έχουν πανεπιστημιακό ή τεχνολογικό πτυχίο στο χώρο της Βιβλιοθηκονομίας ή της Επιστήμης της Πληροφόρησης.

**Η ερώτηση Q97 χρησιμοποιείται για τον υπολογισμό του στατιστικού στοιχείου D24 και D26**

**21. [Q36]: Συντηρητές Βιβλίων.** Αναφέρεται στον αριθμό των ατόμων – μόνιμοι υπάλληλοι ή συμβασιούχοι αορίστου ή ορισμένου χρόνου απασχόλησης – που εργάζονται στη Βιβλιοθήκη ως συντηρητές.

**Η ερώτηση Q36 χρησιμοποιείται για τον υπολογισμό του στατιστικού στοιχείου D24**

**22. [Q37]: Ειδικοί Πληροφορικής.** Αναφέρεται στον αριθμό των ατόμων – μόνιμοι υπάλληλοι ή συμβασιούχοι αορίστου ή ορισμένου χρόνου απασχόλησης – που εργάζονται στη Βιβλιοθήκη ως ειδικοί πληροφορικής.

**Η ερώτηση Q37 χρησιμοποιείται για τον υπολογισμό του στατιστικού στοιχείου D24 και D27**

**23. [Q40]: Άλλο προσωπικό.** Αναφέρεται στον αριθμό των ατόμων που εργάζονται στη Βιβλιοθήκη και δεν ανήκουν σε καμιά από τις παραπάνω κατηγορίες, π.χ. τεχνικοί, θυρωροί, κλητήρες, κτλ.

**Η ερώτηση Q40 χρησιμοποιείται για τον υπολογισμό του στατιστικού στοιχείου D24**

**24. [Q86]: Βιβλιοθηκονόμοι ορισμένου χρόνου ή με ανάθεση έργου.** Αναφέρεται στον αριθμό των ατόμων που ΔΕΝ είναι μόνιμοι υπάλληλοι ή αορίστου χρόνου απασχόλησης. Εργάζονται στη Βιβλιοθήκη με ανάθεση έργου ή είναι ορισμένου χρόνου και είναι απόφοιτοι ΠΕ ή ΤΕ Βιβλιοθηκονομίας.

**Η ερώτηση Q86 χρησιμοποιείται για τον υπολογισμό του στατιστικού στοιχείου D24 και D25**

**25. Q102: Προσωπικό άλλων ειδικοτήτων ορισμένου χρόνου ή με ανάθεση έργου που εκτελεί βιβλιοθηκονομικές εργασίες.** Αναφέρεται στον αριθμό των ατόμων – μόνιμοι υπάλληλοι ή συμβασιούχοι αορίστου ή ορισμένου χρόνου απασχόλησης – που εργάζονται στη Βιβλιοθήκη εκτελώντας βιβλιοθηκονομικές εργασίες, αλλά δεν έχουν πανεπιστημιακό ή τεχνολογικό πτυχίο στο χώρο της Βιβλιοθηκονομίας ή της Επιστήμης της Πληροφόρησης.

**Η ερώτηση Q102 χρησιμοποιείται για τον υπολογισμό του στατιστικού στοιχείου D24 και D26**

**26. Q103: Συντηρητές βιβλίων ορισμένου χρόνου ή με ανάθεση έργου.** Αναφέρεται στον αριθμό των ατόμων που ΔΕΝ είναι μόνιμοι υπάλληλοι ή αορίστου χρόνου απασχόλησης. Εργάζονται στη Βιβλιοθήκη ως συντηρητές βιβλίων με ανάθεση έργου ή είναι ορισμένου χρόνου.

**Η ερώτηση Q103 χρησιμοποιείται για τον υπολογισμό του στατιστικού στοιχείου D24**

**27. Q104: Ειδικοί πληροφορικής ορισμένου χρόνου ή με ανάθεση έργου.** Αναφέρεται στον αριθμό των ατόμων που ΔΕΝ είναι μόνιμοι υπάλληλοι ή αορίστου χρόνου απασχόλησης. Εργάζονται στη Βιβλιοθήκη ως ειδικοί πληροφορικής κτλ. με ανάθεση έργου ή είναι ορισμένου χρόνου.

**Η ερώτηση Q104 χρησιμοποιείται για τον υπολογισμό του στατιστικού στοιχείου D24 και D27**



**28. Q105: Άλλο προσωπικό ορισμένου χρόνου ή με ανάθεση έργου.** Αναφέρεται στον αριθμό των ατόμων που ΔΕΝ είναι μόνιμοι υπάλληλοι ή αορίστου χρόνου απασχόλησης. Εργάζονται στη Βιβλιοθήκη με ανάθεση έργου ή είναι ορισμένου χρόνου και δεν ανήκουν σε καμιά από τις παραπάνω κατηγορίες π.χ. τεχνικοί, θυρωροί, κλητήρες, κτλ.

**Η ερώτηση Q105 χρησιμοποιείται για τον υπολογισμό του στατιστικού στοιχείου D24**

## **ΕΚΠΑΙΔΕΥΤΙΚΑ ΠΡΟΓΡΑΜΜΑΤΑ ΧΡΗΣΤΩΝ**

**29. [Q41]: Σεμινάρια Βιβλιοθήκης σε ομάδες για τους χρήστες.** Αναφέρεται στον συνολικό αριθμό των σεμιναρίων κατά τη διάρκεια του έτους, που γίνονται είτε ως μέρος των επίσημων εκπαιδευτικών σεμιναρίων της Βιβλιοθήκης είτε μέσω προγραμματισμένων παρουσιάσεων, ενοτήτων προσανατολισμού και περιηγήσεων στη Βιβλιοθήκη.

**30. [Q42]: Συμμετέχοντες στα σεμινάρια.** Αναφέρεται στον αριθμό των συμμετεχόντων στα Βιβλιοθηκονομικά Εκπαιδευτικά σεμινάρια. Εξαιρούνται προσωπικές ή μεμονωμένες οδηγίες χρήσης της Βιβλιοθήκης, οι οποίες θα πρέπει να μετρηθούν ως αιτήματα πληροφόρησης.

## **ΔΑΝΕΙΣΜΟΣ**

**31. [Q45]: Αριθμός δανεισμών.** Αναφέρεται στον αριθμό των αρχικών δανεισμών κατά τη διάρκεια του έτους από τη βασική συλλογή για τη συνηθισμένη χρήση (αν και όχι πάντα) εκτός Βιβλιοθήκης. Συμπεριλαμβάνει δανεισμούς από οποιοδήποτε χώρο της Βιβλιοθήκης για χρήστες της (δηλ. δεν συμπεριλαμβάνονται αιτήματα, τα οποία αναφέρονται σε μεταφορά ή επίπεδα τεχνικής διαδικασίας). Στη μέτρηση λαμβάνεται υπόψη ο συνολικός αριθμός των τεκμηρίων που δανείσατε και όχι ο αριθμός των μονάδων που δανειστήκατε. Εξαιρούνται οι κρατήσεις.

**Η ερώτηση Q45 χρησιμοποιείται για τον υπολογισμό του στατιστικού στοιχείου D3.**

## **ΔΙΑΔΑΝΕΙΣΜΟΣ (Q47-Q54)**

**32. Q50: Αιτήματα διαδανεισμού βιβλίων άλλων Βιβλιοθηκών από χρήστες της Βιβλιοθήκης που διεκπεραιώθηκαν επιτυχώς.** Αναφέρεται στον αριθμό των αιτήσεων παραγγελίας βιβλιογραφίας για βιβλία που διεκπεραιώθηκε επιτυχώς για τους χρήστες της Βιβλιοθήκης μέσω της υπηρεσίας διαδανεισμού.

**Η ερώτηση Q50 χρησιμοποιείται για τον υπολογισμό του στατιστικού στοιχείου D16.**

**33. Q54: Αιτήματα διαδανεισμού βιβλίων από χρήστες άλλων Βιβλιοθηκών που διεκπεραιώθηκαν επιτυχώς.** Αναφέρεται στον αριθμό των αιτήσεων τρίτων (άλλες Βιβλιοθήκες ή Οργανισμοί) αποστολής βιβλιογραφίας βιβλίων που διεκπεραιώθηκε επιτυχώς μέσω της υπηρεσίας διαδανεισμού της Βιβλιοθήκης.

**Η ερώτηση Q54 χρησιμοποιείται για τον υπολογισμό του στατιστικού στοιχείου D17.**

## **ΑΚΑΔΗΜΑΪΚΟ ΠΡΟΣΩΠΙΚΟ-ΦΟΙΤΗΤΕΣ Ιδρύματος- Σεπτέμβριος 2020**

**34. [Q55]: Μέλη Διδακτικού και Ερευνητικού Προσωπικού.** Αναφέρεται στον αριθμό του Διδακτικού και Ερευνητικού Προσωπικού του Ιδρύματος/Σχολής/Τμήματος που εξυπηρετεί η Βιβλιοθήκη έως το Σεπτέμβριο του έτους που εξετάζεται, όπως αυτοί επίπτουν σύμφωνα με τον νόμο πλαίσιο 1268 στις διάφορες κατηγορίες.

Στον συνολικό αριθμό μελών ΔΕΠ συμπεριλαμβάνονται επίσης οι διδάσκοντες βάσει του Π.Δ. 407/80.

Για τα Τεχνολογικά Εκπαιδευτικά Ιδρύματα (ΤΕΙ) προσμετράται ο συνολικός αριθμός του μόνιμου διδακτικού και ερευνητικού προσωπικού, καθώς επίσης και ο αριθμός των ωρομίσθιων διδασκόντων.

Το στοιχείο αυτό συλλέγεται από τις Γραμματείες των Τμημάτων ή από τις αρμόδιες Διοικητικές Υπηρεσίες του Ιδρύματος.

**Η ερώτηση Q55 χρησιμοποιείται για τον υπολογισμό των στατιστικών στοιχείων D1 και D1.1**

**35. [Q56]: Προπτυχιακοί Φοιτητές** Αναφέρεται στον συνολικό αριθμό των ενεργών εγγεγραμμένων φοιτητών του Ιδρύματος/Σχολής/Τμήματος που εξυπηρετεί η Βιβλιοθήκη έως το Σεπτέμβριο του έτους που εξετάζεται. Το στοιχείο αυτό συλλέγεται από τις Γραμματείες των Τμημάτων ή από τις αρμόδιες Διοικητικές Υπηρεσίες του Ιδρύματος.

**Η ερώτηση Q56 χρησιμοποιείται για τον υπολογισμό των στατιστικών στοιχείων D1**



**36. [Q58]: Μεταπτυχιακοί Φοιτητές.** Αναφέρεται στον συνολικό αριθμό των μεταπτυχιακών φοιτητών του Ιδρύματος/Σχολής/Τμήματος που εξυπηρετεί η Βιβλιοθήκη έως το Σεπτέμβριο του έτους που εξετάζεται, ανεξάρτητα από το είδος του τίτλου που διεκδικούν, δηλ. υποψήφιοι διδάκτορες, μεταπτυχιακοί φοιτητές εγκεκριμένων μεταπτυχιακών προγραμμάτων. Το στοιχείο αυτό συλλέγεται από τις Γραμματείες των Τμημάτων ή από τις αρμόδιες Διοικητικές Υπηρεσίες του Ιδρύματος.

**Η ερώτηση Q58 χρησιμοποιείται για τον υπολογισμό των στατιστικών στοιχείων D1 και D1.3**

## **ΧΡΗΣΗ ΚΑΙ ΧΡΗΣΤΕΣ ΒΙΒΛΙΟΘΗΚΗΣ**

**37. [Q59]: Εγγεγραμμένοι χρήστες.** Αναφέρεται στον αριθμό των εγγεγραμμένων χρηστών της Βιβλιοθήκης στο αυτοματοποιημένο βιβλιοθηκονομικό πρόγραμμα κατά τη διάρκεια του έτους της έρευνας. Συμπεριλαμβάνονται όλοι οι χρήστες που διατηρούν Ακαδημαϊκή ιδιότητα, όπως Μέλη ΔΕΠ, Ερευνητές, Μεταπτυχιακοί και προπτυχιακοί φοιτητές. Συμπεριλαμβάνονται και οι εξωτερικοί χρήστες.

Αν οι χρήστες που τερματίζουν τις δραστηριότητές τους στο Ίδρυμα και τη Βιβλιοθήκη (απόφοιτοι φοιτητές κτλ.) διαγράφονται απευθείας από το αυτοματοποιημένο σύστημα και δεν κρατούνται πλέον στοιχεία για αυτούς στο σύστημα, τότε η απάντηση στην ερώτηση θα ισούται με το συνολικό αριθμό των εγγεγραμμένων χρηστών στο σύστημα.

Αν οι χρήστες που τερματίζουν τις δραστηριότητές τους στο Ίδρυμα και τη Βιβλιοθήκη (απόφοιτοι φοιτητές κτλ) ΔΕΝ διαγράφονται απευθείας από το αυτοματοποιημένο σύστημα αλλά κρατούνται στοιχεία για αυτούς στο σύστημα για κάποιο χρονικό διάστημα ΚΑΙ θεωρούνται (με ειδική ένδειξη στο σύστημα) ΑΝΕΝΕΡΓΟΙ, τότε η απάντηση στην ερώτηση θα ισούται με το συνολικό αριθμό των εγγεγραμμένων χρηστών στο σύστημα μείον τον αριθμό των ανενεργών αυτών χρηστών. Αν υπάρχουν τέτοιοι εγγεγραμμένοι χρήστες αλλά ΔΕΝ υπάρχει αντίστοιχη σχετική ένδειξη, τότε αναγκαστικά η απάντηση στην ερώτηση θα είναι ο συνολικός αριθμός των εγγεγραμμένων χρηστών στο σύστημα.

**Η ερώτηση Q59 χρησιμοποιείται για τον υπολογισμό του στατιστικού στοιχείου D2.1**

**38. [Q61]: Διαθέσιμοι Η/Υ για τους χρήστες.** Αναφέρεται στον συνολικό αριθμό των Η/Υ που διατίθενται από τη Βιβλιοθήκη στους χρήστες για πρόσβαση στον OPAC, στο Internet, e-mail, για πρόσβαση σε βάσεις δεδομένων και ηλεκτρονικά περιοδικά (μέσω Internet, CD-ROMS) κλπ.

**Η ερώτηση Q61 χρησιμοποιείται για τον υπολογισμό του στατιστικού στοιχείου D23**

**39. [Q62]: Θέσεις εργασίας για τους χρήστες.** Αναφέρεται στον συνολικό αριθμό των θέσεων που διατίθενται από τη Βιβλιοθήκη σας στους χρήστες για ανάγνωση ή μελέτη.

**Η ερώτηση Q62 χρησιμοποιείται για τον υπολογισμό του στατιστικού στοιχείου D22**

**40. [Q94]: Ώρες εβδομαδιαίας λειτουργίας της Βιβλιοθήκης.** Αναφέρεται στο σύνολο των ωρών της λειτουργίας της Βιβλιοθήκης εβδομαδιαίως.

**Η ερώτηση Q94 χρησιμοποιείται για τον υπολογισμό του στατιστικού στοιχείου D41**

## **ΗΛΕΚΤΡΟΝΙΚΕΣ ΥΠΗΡΕΣΙΕΣ ΠΛΗΡΟΦΟΡΗΣΗΣ**

**41. [Q66]: Τρέχουσες συνδρομές ηλεκτρονικών περιοδικών.** Είναι ο αριθμός των συνδρομών, όχι των τίτλων των ηλεκτρονικών περιοδικών κατά τη διάρκεια του έτους. Συμπεριλαμβάνονται ηλεκτρονικά περιοδικά που υπάρχουν και σε έντυπη μορφή. Εξαιρούνται τα ηλεκτρονικά περιοδικά που χρησιμοποιούνται από τη Βιβλιοθήκη μέσω του ΣΕΑΒ (HEALLINK).

**Η ερώτηση Q66 χρησιμοποιείται για τον υπολογισμό του στατιστικού στοιχείου D8.**

**42. [Q98]: Συνδρομές βιβλιογραφικών βάσεων και βάσεων δεδομένων πλήρους κειμένου (full text) με πρόσβαση μέσω Internet.** Online Βιβλιογραφικές Βάσεις Δεδομένων είναι αυτές που συνήθως περιέχουν βιβλιογραφικά στοιχεία, περιλήψεις (abstracts), πίνακες περιεχομένων (table of contents), αναφορές (citations) και λοιπή έμμεση πληροφορία. Online Βάσεις Δεδομένων FULL TEXT είναι αυτές που περιέχουν το πλήρες κείμενο άρθρων ή πληροφοριακές υπηρεσίες (π.χ. η COCHRANE Library), ή άλλου είδους κύρια πληροφορία (π.χ. πλήρη λεξικά ή κατάλογοι ευρεσιτεχνιών).

**43. Q88: Αριθμός των Ηλεκτρονικών Βιβλίων.** Είναι το πλήθος ηλεκτρονικών μονογραφιών πλήρους κειμένου που παρέχει η Βιβλιοθήκη στους χρήστες της μέσω συμβολαίου ή κοινοπραξιών. Περιλαμβάνονται ηλεκτρονικά βιβλία που αγοράζονται από τη Βιβλιοθήκη μέσω προμηθευτών, όπως netLibrary. Δεν συμπεριλαμβάνονται ψηφιοποιημένα από τη Βιβλιοθήκη βιβλία, ηλεκτρονικές διατριβές και ψηφιοποιημένο αρχειακό υλικό, όπως σπάνιες συλλογές. Επίσης, δεν συμπεριλαμβάνονται βιβλία σε μορφή CD-ROM.

**44. Q89: Μέγεθος της Ψηφιακής Συλλογής.** Αριθμός των τίτλων που έχουν μετατραπεί σε ψηφιακό υλικό από τη βιβλιοθήκη και είναι διαθέσιμο στους χρήστες ηλεκτρονικά. Περιλαμβάνονται βιβλία, περιοδικά, άρθρα, ηλεκτρονικές διατριβές και μεταπτυχιακές εργασίες. Το υλικό μπορεί να είναι διαθέσιμο μέσω της ιστοσελίδας της Βιβλιοθήκης ή και με την μορφή CD-ROM.

## **ΧΡΗΣΗ ΗΛΕΚΤΡΟΝΙΚΩΝ ΠΗΓΩΝ ΚΑΙ ΥΠΗΡΕΣΙΩΝ ΠΛΗΡΟΦΟΡΗΣΗΣ**

**45. [Q72]: Εικονικές Επισκέψεις (visits-sessions) του ιστοχώρου της Βιβλιοθήκης.** Αναφέρεται στον αριθμό των εικονικών επισκέψεων του Ιστοχώρου (WebSite) της Βιβλιοθήκης κατά τη διάρκεια του έτους.

Μια εικονική επίσκεψη συντελείται όταν ΕΝΑΣ ΧΡΗΣΤΗΣ που επισκέπτεται το site της Βιβλιοθήκης ανεξάρτητα από τον αριθμό των ιστοσελίδων ή των αρχείων που εμπεριέχονται μέσα στο site και που θα 'επισκεφτεί'. Η εικονική επίσκεψη ξεκινάει από την ώρα που ο χρήστης 'μπαίνει' σε μια ιστοσελίδα του site και τελειώνει την ώρα που 'βγαίνει' από αυτή (είτε γιατί μεταβαίνει σε ένα άλλο web site είτε γιατί κλείνει τον web browser).

**Η ερώτηση Q72 χρησιμοποιείται για τον υπολογισμό του στατιστικού στοιχείου D11.**

**46. [Q76]: Αιτήματα αποστολής άρθρων σε ηλεκτρονική μορφή (ILL) που ικανοποιήθηκαν για άλλες Βιβλιοθήκες.** Αναφέρεται στα αιτήματα αποστολής άρθρων σε ηλεκτρονική μορφή (μέσω scanner, κλπ.) προς άλλες Βιβλιοθήκες στην Ελλάδα και στο εξωτερικό από τη συλλογή της Βιβλιοθήκης μέσω της υπηρεσίας διαδανεισμού της Βιβλιοθήκης κατά τη διάρκεια του έτους.

**Η ερώτηση Q76 χρησιμοποιείται για τον υπολογισμό του στατιστικού στοιχείου D17**

**47. [Q77]: Αιτήματα λήψης άρθρων σε ηλεκτρονική μορφή (ILL) που ικανοποιήθηκαν για τη Βιβλιοθήκη σας.** Αναφέρεται στα αιτήματα λήψης άρθρων σε ηλεκτρονική μορφή (π.χ. μέσω scanner κλπ.) που ικανοποιήθηκαν από άλλες Βιβλιοθήκες στην Ελλάδα και το εξωτερικό μέσω της υπηρεσίας διανεισμού της Βιβλιοθήκης σας κατά τη διάρκεια του έτους.

**Η ερώτηση Q77 χρησιμοποιείται για τον υπολογισμό του στατιστικού στοιχείου D16**

## **ΔΑΠΑΝΕΣ ΗΛΕΚΤΡΟΝΙΚΩΝ ΠΗΓΩΝ ΒΙΒΛΙΟΘΗΚΗΣ (Q79-Q81)**

**48. [Q99]: Κόστος συνδρομών ηλεκτρονικών πηγών.** Το κόστος των τρεχουσών συνδρομών των ηλεκτρονικών περιοδικών και μονογραφιών και οι δαπάνες που πραγματοποίησε η Βιβλιοθήκη σας για βιβλιογραφικές βάσεις δεδομένων full text ή backfiles περιοδικών κατά τη διάρκεια του έτους.

**Η ερώτηση Q99 χρησιμοποιείται για τον υπολογισμό των στατιστικών στοιχείων D38 και D42**

## **ΜΗΧΑΝΟΓΡΑΦΗΣΗ ΒΙΒΛΙΟΘΗΚΗΣ**

**49. [Q83]: Βιβλιογραφικές εγγραφές στον τοπικό OPAC της Βιβλιοθήκης.** Να αναφέρετε τον συνολικό αριθμό των βιβλιογραφικών εγγραφών στον OPAC της Βιβλιοθήκης σας.

**50. [Q84]: Αριθμός βιβλιογραφικών εγγραφών που έχουν εισαχθεί στον OPAC κατά την διάρκεια του έτους.** Να αναφέρετε τον συνολικό αριθμό των βιβλιογραφικών εγγραφών που καταχωρήθηκαν στον OPAC της Βιβλιοθήκης σας κατά το χρονικό διάστημα από 01/01/2020 έως 31/12/2020.

## ΠΑΡΑΡΤΗΜΑ ΙΙ

ΣΧΟΛΙΑ - ΠΑΡΑΤΗΡΗΣΕΙΣ

Η Μονάδα Διασφάλισης Ποιότητας Ακαδημαϊκών Βιβλιοθηκών παραθέτει τα σχόλια και τις παρατηρήσεις που καταγράφηκαν από τις Ακαδημαϊκές Βιβλιοθήκες στην ενότητα «ΣΗΜΕΙΩΣΕΙΣ» του σχετικού ερωτηματολογίου και οι οποίες είναι απαραίτητο να παρατεθούν εδώ, προκειμένου να διευκρινιστούν οποιεσδήποτε ασάφειες, σφάλματα ή αποκλίσεις στοιχείων που καταχωρήθηκαν.

ΙΔΡΥΜΑ

ΕΡΩΤΗΣΗ

ΣΗΜΕΙΩΣΕΙΣ

**ΑΡΙΣΤΟΤΕΛΕΙΟ  
ΠΑΝΕΠΙΣΤΗΜΙΟ  
ΘΕΣΣΑΛΟΝΙΚΗΣ**

Q56

Προπτυχιακοί φοιτητές ενεργοί και εγγεγραμμένοι: Ενεργοί (μέχρι ν 2) = 43.210 , Εγγεγραμμένοι = 77.538 Q58 Μεταπτυχιακοί φοιτητές ενεργοί και εγγεγραμμένοι: Ενεργοί (μέχρι ν 2) = 6.303 , Εγγεγραμμένοι = 7.459 (δεν περιλαμβάνονται οι υποψήφιοι διδάκτορες) Δεν λάβαμε το σύνολο των απαντήσεων από τις βιβλιοθήκες λόγω της κατάστασης

**ΓΕΩΠΟΝΙΚΟ  
ΠΑΝΕΠΙΣΤΗΜΙΟ  
ΑΘΗΝΩΝ**

Q19

Το ποσό είναι κατά προσέγγιση καθώς πλέον τα αναλώσιμα κλπ αγοράζονται συνολικά από το Ίδρυμα για όλη τη διοίκηση και όχι με ξεχωριστό αίτημα της βιβλιοθήκης. Οπότε επειδή δεν υπάρχουν ξεχωριστά τιμολόγια για τη βιβλιοθήκη, το ποσό είναι κατ' εκτίμηση του λογιστηρίου.

Q33

Μαζί με τις Δημόσιες Επενδύσεις το ποσό ανέρχεται στα 5.444.894

Q41 &  
Q42

Λόγω covid-19 δεν πραγματοποιήθηκαν σεμινάρια με φυσική παρουσία φοιτητών αλλά αναρτήθηκε σχετικός οδηγός στο estudent των νεοεισαχθέντων φοιτητών.

**ΔΗΜΟΚΡΙΤΕΙΟ  
ΠΑΝΕΠΙΣΤΗΜΙΟ  
ΘΡΑΚΗΣ**

Q1, Q2,  
Q83,  
Q84

Τα στοιχεία δίδονται με επιφύλαξη. Μετά την αλλαγή του πληροφοριακού συστήματος των Βιβλιοθηκών του Ίδρυμάτος μας μέχρι και σήμερα πραγματοποιούνται διορθωτικές εργασίες που αφορούν την μετάπτωση των δεδομένων του παλιού μας συστήματος. Ως εκ τούτου αριθμητικά στοιχεία που αφορούν τους τόμους και τους τίτλους βιβλίων ενδέχεται να παρουσιάσουν διακυμάνσεις στο μέλλον

Q26

Το κόστος των συγγραμμάτων που οι Βιβλιοθήκες έχουν προμηθευτεί από την υπηρεσία «Εύδοξος» δεν έχει συνυπολογιστεί.

Q41 &  
Q42

Η πανδημία COVID-19 και η κατάσταση που δημιούργησε στις δια ζώσης υπηρεσίες ήταν αποτρεπτικές στην οργάνωση σεμιναρίων. Οι χρήστες είχαν τη δυνατότητα να προσανατολιστούν στις στρατηγικές έρευνας και στη χρήση των πηγών πληροφόρησης της Κεντρικής βιβλιοθήκης μέσω τηλεφώνου, e-mail ή της εφαρμογής «Ρωτήστε έναν Βιβλιοθηκονόμο». Q72

Q56 &  
Q58

Τα στοιχεία που σημειώνονται αφορούν μέχρι και τον Νοέμβριο του 2020.

Q72

Ο αριθμός αφορά τις εφαρμογές οι οποίες είναι εγκατεστημένες μόνο σε ελεγχόμενους από το Ίδρυμα servers.

Q94

Διευκρινίζεται ότι τα ωράρια λειτουργίας των βιβλιοθηκών του Δ.Π.Θ διαφέρουν. Ο αριθμός που σημειώνεται αφορά τον μέσο όρο.

**ΕΘΝΙΚΟ  
ΚΑΠΟΔΙΣΤΡΙΑΚΟ  
ΠΑΝΕΠΙΣΤΗΜΙΟ  
ΑΘΗΝΩΝ  
ΕΛΛΗΝΙΚΟ ΑΝΟΙΧΤΟ  
ΠΑΝΕΠΙΣΤΗΜΙΟ**

Q37

Οι απαντήσεις έχουν δοθεί συνολικά για όλες τις Βιβλιοθήκες του ΕΚΠΑ, εκτός από τις ακόλουθες ερωτήσεις: 3,5, 14-17, 29-30, 38-39 και 42, οι οποίες έχουν δοθεί από 7 Κεντρικές Βιβλιοθήκες (από συνολικά 9 βιβλιοθήκες Σχολών που έχει το ΕΚΠΑ)"

Q19-31,  
Q38,  
Q39,  
Q40

Το σύνολο των εγγεγραμμένων χρηστών τους χρήστες με ενεργή κάρτα Τα σύνολα προκύπτουν από την Κεντρική Βιβλιοθήκη και το Παράρτημα στην Αθήνα. Στις υπ' αριθμ. 38 και 39 ερωτήσεις οι αριθμοί αφορούν το διάστημα που η βιβλιοθήκη ήταν ανοικτή για το κοινό, προ κορονοϊού

Q43

Το σύνολο των ηλεκτρονικών βιβλίων προκύπτει από τις εφάπαξ αγορές και από τις συνδρομές, τυχόν αποκλίσεις στο σύνολο οφείλονται σε προσθαφαιρέσεις που γίνονται από τους εκδότες στη συνδρομητική πλατφόρμα.

**ΙΟΝΙΟ  
ΠΑΝΕΠΙΣΤΗΜΙΟ**

Q45 Λόγω αλλαγής ιστοχώρου που διαθέτει διαφορετικό σύστημα έκδοσης στατιστικών χρήσης του, τα στατιστικά στοιχεία αφορούν μόνο την περίοδο 23/07/2020 έως 31/12/2020. "

**ΟΙΚΟΝΟΜΙΚΟ  
ΠΑΝΕΠΙΣΤΗΜΙΟ**

Q6 Q101 Διδακτορικές διατριβές που αποκτήθηκαν κατά τη διάρκεια του έτους και Μεταπτυχιακές εργασίες που αποκτήθηκαν κατά τη διάρκεια του έτους: από το 2018 οι διδακτορικές διατριβές και οι μεταπτυχιακές εργασίες αυτοαρχαιοθετούνται από τους φοιτητές στο αποθετήριο του ΟΠΑ "ΠΥΞΙΔΑ [www.aueb.gr/ryxida](http://www.aueb.gr/ryxida)" σε ηλεκτρονική μορφή, δεν κατατίθενται σε έντυπη μορφή.

Q41 Σεμινάρια Βιβλιοθήκης σε ομάδες: για το διάστημα 11/3-31/12/2021 τα σεμινάρια της Βιβλιοθήκης προσφέρθηκαν ηλεκτρονικά μέσω Skype for Business.

Q55 Μέλη Διδακτικού και Ερευνητικού Προσωπικού: 292 όπου συμπεριλαμβάνονται Μέλη ΔΕΠ 168 • ΕΔΙΠ 24 • ΕΕΠ (καθηγητές ξένων γλωσσών) 5 • ΕΤΕΠ 19 • Συμβασιούχοι διδάσκοντες (ΠΔ407/80) 23 • Συμβασιούχοι διδάσκοντες(Πανεπιστημιακοί Υπότροφοι) 27 • Συμβασιούχοι διδάσκοντες ΕΣΠΑ 20 • Επιστημονικοί Συνεργάτες 6

Q56 Προπτυχιακοί φοιτητές: 9973 ενεργοί προπτυχιακοί φοιτητές με βάση το ν συν 2 (έξι έτη σπουδών για το ΟΠΑ).

**ΠΑΝΕΠΙΣΤΗΜΙΟ  
ΑΙΓΑΙΟΥ**

Q83 Ο προκάτοχος διαχειριστής καταχωρούσε τον αριθμό των αντιτύπων όλων των κατηγοριών υλικού, ο οποίος για το έτος αναφοράς είναι 196068. Η προσωπική μου άποψη για τις βιβλιογραφικές εγγραφές είναι ότι πρέπει να καταμετρώνται οι εγγραφές στον Κατάλογο και όχι τα αντίτυπα. Στην δεύτερη περίπτωση ο αριθμός των βιβλιογραφικών εγγραφών είναι: 119600

Q84 Το 2020 εισήχθησαν 7.3483 εγγραφές. Παράλληλα, έλαβε χώρα καθαρισμός της ΒΔ από εγγραφές οι οποίες δε αντιστοιχούσαν σε υπαρκτά τεκμήρια στη Βιβλιοθήκη. Αυτό σημαίνει ότι ο αριθμός των συνολικών εγγραφών εμφανίζεται μειωμένος κατά (-) 4.637 εγγραφές

**ΠΑΝΕΠΙΣΤΗΜΙΟ  
ΚΡΗΤΗΣ**

Q33 Αφορά δαπάνες τακτικού και ΠΔΕ

Q37 Ο ειδικός πληροφορικής ΔΕΝ ανήκει στη Βιβλιοθήκη. ""Δανείζεται"" από τη Διεύθυνση Τηλεπικοινωνιών, Δικτύων και Υπολογιστικής Υποδομής

Q94 Αφορά τον μέσο όρο των ωρών εβδομαδιαίας λειτουργίας της Βιβλιοθήκης, σε δύο (2) περιόδους λειτουργίας (προ και κατά τη διάρκεια πανδημίας)με διαφορετικό ωράριο έκαστη

**ΠΟΛΥΤΕΧΝΕΙΟ  
ΚΡΗΤΗΣ**