

ΜΟΝΑΔΑ ΔΙΑΣΦΑΛΙΣΗΣ ΠΟΙΟΤΗΤΑΣ ΑΚΑΔΗΜΑΪΚΩΝ ΒΙΒΛΙΟΘΗΚΩΝ



ΣΤΑΤΙΣΤΙΚΑ ΣΤΟΙΧΕΙΑ
Ακαδημαϊκών Βιβλιοθηκών Κύπρου
2018

ISSN 1108 4790

© ΜΟΝΑΔΑ ΔΙΑΣΦΑΛΙΣΗΣ ΠΟΙΟΤΗΤΑΣ ΑΚΑΔΗΜΑΪΚΩΝ ΒΙΒΛΙΟΘΗΚΩΝ

ΠΑΝΕΠΙΣΤΗΜΙΟ ΙΩΑΝΝΙΝΩΝ
ΜΟΝΑΔΑ ΔΙΑΣΦΑΛΙΣΗΣ ΠΟΙΟΤΗΤΑΣ ΑΚΑΔΗΜΑΪΚΩΝ ΒΙΒΛΙΟΘΗΚΩΝ
Πανεπιστημιούπολη, Κτίριο Βιβλιοθήκης

T.K. 451 10 ΙΩΑΝΝΙΝΑ

Email: statlib@cc.uoi.gr

<http://mopab.seab.gr/>

ΠΕΡΙΕΧΟΜΕΝΑ

ΠΡΟΛΟΓΟΣ	5
ΕΙΣΑΓΩΓΗ	6
ΣΤΑΤΙΣΤΙΚΟΙ ΠΙΝΑΚΕΣ ΚΑΙ ΓΡΑΦΗΜΑΤΑ ΑΚΑΔΗΜΑΪΚΩΝ ΒΙΒΛΙΟΘΗΚΩΝ ΚΥΠΡΟΥ 2018	
ΔΑΠΑΝΕΣ ΒΙΒΛΙΟΘΗΚΩΝ ΠΑΝΕΠΙΣΤΗΜΙΩΝ & ΤΕΙ	10
ΔΑΠΑΝΕΣ ΠΡΟΣΚΤΗΣΕΩΝ ΜΟΝΟΓΡΑΦΙΩΝ & ΠΕΡΙΟΔΙΚΩΝ ΕΚΔΟΣΕΩΝ ΠΑΝΕΠΙΣΤΗΜΙΩΝ & ΤΕΙ 2018	11
ΔΑΠΑΝΕΣ ΠΡΟΣΚΤΗΣΕΩΝ ΜΟΝΟΓΡΑΦΙΩΝ & ΠΕΡΙΟΔΙΚΩΝ ΕΚΔΟΣΕΩΝ 2011-2018	12
ΔΑΠΑΝΕΣ ΒΙΒΛΙΟΔΕΣΙΑΣ	14
ΑΝΑΠΤΥΞΗ ΣΥΛΛΟΓΗΣ: ΜΟΝΟΓΡΑΦΙΕΣ	15
ΠΡΟΣΩΠΙΚΟ ΒΙΒΛΙΟΘΗΚΗΣ	16
ΗΛΕΚΤΡΟΝΙΚΕΣ ΠΗΓΕΣ & ΧΡΗΣΗ ΗΛΕΚΤΡΟΝΙΚΩΝ ΥΠΗΡΕΣΙΩΝ ΠΛΗΡΟΦΟΡΗΣΗΣ ΑΚΑΔΗΜΑΪΚΩΝ ΒΙΒΛΙΟΘΗΚΩΝ 2018	20
ΣΥΓΚΡΙΤΙΚΑ ΣΤΟΙΧΕΙΑ ΗΛΕΚΤΡΟΝΙΚΩΝ ΠΗΓΩΝ ΠΛΗΡΟΦΟΡΗΣΗΣ ΑΚΑΔΗΜΑΪΚΩΝ ΒΙΒΛΙΟΘΗΚΩΝ 2011-2018	22
ΣΤΑΤΙΣΤΙΚΑ ΣΤΟΙΧΕΙΑ ΑΚΑΔΗΜΑΪΚΩΝ ΒΙΒΛΙΟΘΗΚΩΝ ΚΥΠΡΟΥ 2018	
ΠΛΗΘΥΣΜΟΣ ΙΔΡΥΜΑΤΟΣ/ΣΧΟΛΗΣ/ΤΜΗΜΑΤΟΣ ΠΟΥ ΕΞΥΠΗΡΕΤΕΙ Η ΒΙΒΛΙΟΘΗΚΗ:	
D1, D1.1, D1.3, D2.1	25
ΜΕΓΕΘΟΣ ΣΥΛΛΟΓΗΣ & ΜΕΓΕΘΟΣ ΔΑΝΕΙΣΤΙΚΗΣ ΣΥΛΛΟΓΗΣ: D3, D5	25
ΠΕΡΙΟΔΙΚΕΣ ΕΚΔΟΣΕΙΣ (ΕΝΤΥΠΕΣ ΚΑΙ ΗΛΕΚΤΡΟΝΙΚΗ ΜΟΡΦΗ): D7, D8	25
ΣΥΛΛΟΓΗ ΒΙΒΛΙΟΘΗΚΗΣ & ΧΡΗΣΗ ΗΛΕΚΤΡΟΝΙΚΩΝ ΥΠΗΡΕΣΙΩΝ: D9, D11	25
ΔΙΑΔΑΝΕΙΣΜΟΣ: D16, D17	25
ΧΡΗΣΗ ΒΙΒΛΙΟΘΗΚΗΣ – ΥΛΙΚΟΤΕΧΝΙΚΗ ΥΠΟΔΟΜΗ: D41, D22, D23	26
ΠΡΟΣΩΠΙΚΟ ΒΙΒΛΙΟΘΗΚΗΣ: D24, D25, D26, D27	26
ΗΛΕΚΤΡΟΝΙΚΑ ΑΙΤΗΜΑΤΑ ΠΛΗΡΟΦΟΡΗΣΗΣ – ΕΚΠΑΙΔΕΥΣΗ ΧΡΗΣΤΩΝ: D31	26
ΔΑΠΑΝΕΣ ΒΙΒΛΙΟΘΗΚΗΣ: D32, D33	26
ΔΑΠΑΝΕΣ ΒΙΒΛΙΟΘΗΚΗΣ: D42, D35, D36, D37, D38, D39, D40	27
ΕΣΟΔΑ ΒΙΒΛΙΟΘΗΚΗΣ: D43, D44	27
ΥΠΟΛΟΓΙΣΜΟΣ ΔΕΙΚΤΩΝ ΑΞΙΟΛΟΓΗΣΗΣ ΑΚΑΔΗΜΑΪΚΩΝ ΒΙΒΛΙΟΘΗΚΩΝ ΚΥΠΡΟΥ 2018	
ΔΙΕΙΣΔΥΣΗ ΤΗΣ ΒΙΒΛΙΟΘΗΚΗΣ ΣΤΟΝ ΠΛΗΘΥΣΜΟ – ΠΟΙΟΤΗΤΑ ΚΑΙ ΧΡΗΣΗ ΣΥΛΛΟΓΗΣ: P32, P34, P36	29
ΠΟΙΟΤΗΤΑ ΚΑΙ ΧΡΗΣΗ ΣΥΛΛΟΓΗΣ: P24, P37, P29	29
ΧΡΗΣΗ ΗΛΕΚΤΡΟΝΙΚΩΝ ΥΠΗΡΕΣΙΩΝ: P31, P46	29
ΥΛΙΚΟΤΕΧΝΙΚΗ ΥΠΟΔΟΜΗ: P47, P49, P50	29
ΠΡΟΣΩΠΙΚΟ ΚΑΙ ΠΟΙΟΤΗΤΑ ΠΛΗΡΟΦΟΡΙΑΚΩΝ ΕΡΩΤΗΣΕΩΝ: P51,	29
ΠΡΟΣΩΠΙΚΟ ΚΑΙ ΠΟΙΟΤΗΤΑ ΠΛΗΡΟΦΟΡΙΑΚΩΝ ΕΡΩΤΗΣΕΩΝ: P4, P52, P53	30
ΕΚΠΑΙΔΕΥΣΗ ΚΑΙ ΥΠΟΣΤΗΡΙΞΗ ΧΡΗΣΤΩΝ: P56	30
ΔΑΠΑΝΕΣ ΒΙΒΛΙΟΘΗΚΗΣ: P10, P7, P57, P58	30
ΔΑΠΑΝΕΣ ΒΙΒΛΙΟΘΗΚΗΣ: P16, P17, P59, P60	30
ΔΑΠΑΝΕΣ ΒΙΒΛΙΟΘΗΚΗΣ: P61, P62	31
ΔΑΠΑΝΕΣ ΚΑΙ ΕΣΟΔΑ ΒΙΒΛΙΟΘΗΚΗΣ: P63, P64, P65, P66	31
ΣΥΓΚΡΙΤΙΚΟΙ ΔΕΙΚΤΕΣ ΑΚΑΔΗΜΑΪΚΩΝ ΒΙΒΛΙΟΘΗΚΩΝ ΚΥΠΡΟΥ 2017-2018	
ΔΑΝΕΙΣΜΟΙ ΥΛΙΚΟΥ ΣΥΛΛΟΓΗΣ ΚΑΤΑ ΚΕΦΑΛΗ: P34	33
ΤΡΕΧΟΥΣΕΣ ΕΝΤΥΠΕΣ ΣΥΝΔΡΟΜΕΣ ΠΕΡΙΟΔΙΚΩΝ ΑΝΑ ΔΕΠ: P24	33
ΜΟΝΟΓΡΑΦΙΕΣ ΠΟΥ ΕΙΣΗΛΘΑΝ ΣΤΟ ΕΤΟΣ ΚΑΤΑ ΚΕΦΑΛΗ: P37	33
ΗΛΕΚΤΡΟΝΙΚΑ ΠΕΡΙΟΔΙΚΑ ΩΣ ΠΡΟΣ ΤΙΣ ΕΝΤΥΠΕΣ ΠΕΡΙΟΔΙΚΕΣ ΕΚΔΟΣΕΙΣ: P29	33
ΣΧΕΣΗ ΑΙΤΗΣΕΩΝ ΔΙΑΔΑΝΕΙΣΜΟΥ ΧΡΗΣΤΩΝ ΒΙΒΛΙΟΘΗΚΗΣ ΚΑΙ ΑΙΤΗΣΕΩΝ ΔΙΑΔΑΝΕΙΣΜΟΥ ΑΠΟ ΑΛΛΕΣ ΒΙΒΛΙΟΘΗΚΕΣ ΠΟΥ ΔΙΕΚΠΕΡΑΙΩΘΗΚΑΝ ΕΠΙΤΥΧΩΣ: P46	34
ΔΙΑΘΕΣΙΜΕΣ ΘΕΣΕΙΣ ΑΝΑΓΝΩΣΤΗΡΙΟΥ ΚΑΤΑ ΚΕΦΑΛΗ: P49	34
ΔΙΑΘΕΣΙΜΕΣ ΘΕΣΕΙΣ ΕΡΓΑΣΙΑΣ ΣΕ Η/Υ ΓΙ ΑΤΟΥΣ ΧΡΗΣΤΕΣ ΚΑΤΑ ΚΕΦΑΛΗ: P50	34
ΠΡΟΣΩΠΙΚΟ ΚΑΤΑ ΚΕΦΑΛΗ: P51	34

ΒΙΒΛΙΟΘΗΚΟΝΟΜΟΙ ΩΣ ΠΡΟΣ ΤΟ ΣΥΝΟΛΙΚΟ ΠΡΟΣΩΠΙΚΟ ΤΗΣ ΒΙΒΛΙΟΘΗΚΗΣ: P4	34
ΚΟΣΤΟΣ ΠΡΟΣΚΤΗΣΗΣ ΗΛΕΚΤΡΟΝΙΚΩΝ ΠΗΓΩΝ ΠΛΗΡΟΦΟΡΗΣΗΣ ΩΣ ΠΡΟΣ ΤΟ	35
ΚΟΣΤΟΣ ΠΡΟΣΚΤΗΣΗΣ ΕΝΤΥΠΩΝ ΠΕΡΙΟΔΙΚΩΝ ΕΚΔΟΣΕΩΝ: P58	
ΚΟΣΤΟΣ ΠΡΟΣΚΤΗΣΗΣ ΜΟΝΟΓΡΑΦΙΩΝ ΚΑΤΑ ΚΕΦΑΛΗ: P59	35
ΚΟΣΤΟΣ ΠΡΟΣΚΤΗΣΗΣ ΕΝΤΥΠΩΝ ΠΕΡΙΟΔΙΚΩΝ ΕΚΔΟΣΕΩΝ ΚΑΤΑ ΚΕΦΑΛΗ: P60	35
ΚΟΣΤΟΣ ΠΡΟΣΚΤΗΣΗΣ ΗΛΕΚΤΡΟΝΙΚΩΝ ΠΗΓΩΝ ΠΛΗΡΟΦΟΡΗΣΗΣ ΚΑΤΑ ΚΕΦΑΛΗ:	35
P61	
ΚΟΣΤΟΣ ΠΡΟΣΚΤΗΣΗΣ ΗΛΕΚΤΡΟΝΙΚΩΝ & ΕΝΤΥΠΩΝ ΠΗΓΩΝ ΠΛΗΡΟΦΟΡΗΣΗΣ	35
ΚΑΤΑ ΚΕΦΑΛΗ:P62	
ΣΥΝΟΛΙΚΕΣ ΛΕΙΤΟΥΡΓΙΚΕΣ ΔΑΠΑΝΕΣ ΚΑΤΑ ΚΕΦΑΛΗ: P63	36
ΣΥΝΟΛΙΚΕΣ ΔΑΠΑΝΕΣ ΒΙΒΛΙΟΘΗΚΗΣ ΚΑΤΑ ΚΕΦΑΛΗ: P64	36
ΣΥΝΟΛΙΚΕΣ ΔΑΠΑΝΕΣ ΒΙΒΛΙΟΘΗΚΗΣ ΩΣ ΠΡΟΣ ΤΙΣ ΣΥΝΟΛΙΚΕΣ ΔΑΠΑΝΕΣ ΤΟΥ	36
ΙΔΡΥΜΑΤΟΣ : P65	
ΕΣΟΔΑ ΤΗΣ ΒΙΒΛΙΟΘΗΚΗΣ ΑΠΟ ΥΠΗΡΕΣΙΕΣ ΩΣ ΠΡΟΣ ΤΗ ΣΥΝΟΛΙΚΗ	
ΧΡΗΜΑΤΟΔΟΤΗΣΗ ΚΑΙ ΕΣΟΔΑ ΤΗΣ ΒΙΒΛΙΟΘΗΚΗΣ: P66	36

ΠΑΡΑΡΤΗΜΑ Ι

ΕΡΩΤΗΜΑΤΟΛΟΓΙΟ ΣΥΛΛΟΓΗΣ ΣΤΑΤΙΣΤΙΚΩΝ ΣΤΟΙΧΕΙΩΝ ΑΚΑΔΗΜΑΪΚΩΝ	
ΒΙΒΛΙΟΘΗΚΩΝ 2018	38
ΟΔΗΓΙΕΣ ΣΥΜΠΛΗΡΩΣΗΣ ΤΟΥ ΕΡΩΤΗΜΑΤΟΛΟΓΙΟΥ 2018	42

ΠΡΟΛΟΓΟΣ

Η Μονάδα Διασφάλισης Ποιότητας Ακαδημαϊκών Βιβλιοθηκών (ΜΟΔΠΑΒ) λειτουργεί υπό την εποπτεία του Συνδέσμου Ελληνικών Ακαδημαϊκών Βιβλιοθηκών (ΣΕΑΒ). Πρόκειται για την εξέλιξη της Μονάδας Ολικής Ποιότητας Ακαδημαϊκών Βιβλιοθηκών (ΜΟΠΑΒ), στους σκοπούς ίδρυσης της οποίας περιλαμβάνεται και η συγκέντρωση στατιστικών στοιχείων σχετικών με τις Ακαδημαϊκές Βιβλιοθήκες της Ελλάδος. Τα στοιχεία αυτά, μοναδικά στο είδος τους, είναι απαραίτητα για τον υπολογισμό δεικτών, οι οποίοι μπορούν να χρησιμοποιηθούν για την αξιολόγηση των Ελληνικών Ακαδημαϊκών Βιβλιοθηκών, καθώς και την εκτίμηση της συνεισφοράς τους στην έρευνα, τη διδασκαλία, και τη μάθηση.

Η παρούσα έρευνα, η οποία αφορά αποκλειστικά τις Ακαδημαϊκές Βιβλιοθήκες της Κύπρου, εντάσσεται στα πλαίσια της σειράς «Στατιστικά Στοιχεία Ακαδημαϊκών Βιβλιοθηκών» που εκδίδει κάθε χρόνο η ΜΟΔΠΑΒ από το 1998 έως σήμερα. Στην έρευνα περιλαμβάνονται τα στατιστικά στοιχεία που συγκεντρώθηκαν από όλες τις Ακαδημαϊκές Βιβλιοθήκες για το έτος 2018 με τη χρήση σύγχρονων μεθόδων : online συμπλήρωση σχετικού ερωτηματολογίου που βρίσκεται στην ιστοσελίδα της ΜΟΔΠΑΒ, απευθείας επικοινωνία με τις βιβλιοθήκες και τα Ιδρύματα Τριτοβάθμιας Εκπαίδευσης κá.

Ευχαριστώ τον Δρ. Βασίλειο Πολυχρονόπουλο, υπεύθυνο λειτουργίας της ΜΟΔΠΑΒ για την επιμέλεια της έκθεσης και τον πληροφορικό κ. Σάββα Δημητριάδη για τη βοήθεια που προσέφερε για την εξαγωγή των στοιχείων από τη Βάση Δεδομένων της Υπηρεσίας. Ιδιαίτερες ευχαριστίες οφείλονται στους υπεύθυνους συλλογής στατιστικών στοιχείων των Ακαδημαϊκών Βιβλιοθηκών της Κύπρου που ανταποκρίθηκαν στο σχετικό ερωτηματολόγιο.

Ζάχος Γεώργιος
Δρ. Βιβλιοθηκονομίας
Διευθυντής Κεντρικής Βιβλιοθήκης
του Πανεπιστημίου Ιωαννίνων
Επιστημονικός Υπεύθυνος
της ΜΟΔΠΑΒ

ΕΙΣΑΓΩΓΗ

Η ετήσια έκθεση «Στατιστικών Στοιχείων Ακαδημαϊκών Βιβλιοθηκών της Κύπρου 2018» της ΜΟΔΠΑΒ περιλαμβάνει στοιχεία που αφορούν τις συλλογές, τη χρηματοδότηση, τις δαπάνες, το προσωπικό, τη χρήση της Βιβλιοθήκης και τους χρήστες της, τις υπηρεσίες που προσέφεραν οι Ελληνικές Ακαδημαϊκές Βιβλιοθήκες κατά το έτος 2018, καθώς και τη χρήση των ηλεκτρονικών υπηρεσιών και πηγών πληροφόρησης και το κόστος των υπηρεσιών αυτών.

Για πρώτη φορά η συγκέντρωση των στατιστικών στοιχείων για το έτος 2018 πραγματοποιήθηκε με τη συμπλήρωση και καταχώρηση του σχετικού ερωτηματολογίου στη νέα βάση δεδομένων¹ της ΜΟΔΠΑΒ, στην ανανεωμένη ιστοσελίδα της (<http://mopab.seab.gr/>) από τις Ακαδημαϊκές Βιβλιοθήκες της Κύπρου.

Τα στοιχεία που παρουσιάζονται στην «Έκθεση Στατιστικών Στοιχείων Ακαδημαϊκών Βιβλιοθηκών της Κύπρου 2018» είναι αυτά που καταχωρήθηκαν από τις Βιβλιοθήκες στη βάση δεδομένων και τυχόν σφάλματα ή ανακολουθίες ή ανακρίβειες οφείλονται στα στοιχεία που δόθηκαν στη ΜΟΔΠΑΒ. Βέβαια το προσωπικό της ΜΟΔΠΑΒ, στον βαθμό που αυτό ήταν δυνατό, δαπάνησε αρκετό χρόνο, αλλά και προσπάθεια για τον ποιοτικό έλεγχο των στοιχείων που καταχώρησαν οι Βιβλιοθήκες.

Στην παρούσα έκθεση υπολογίστηκαν δείκτες που καθιερώθηκαν στη συνάντηση των εκπροσώπων των Ακαδημαϊκών Βιβλιοθηκών τον Απρίλιο του 2001 στα Ιωάννινα, δείκτες που προστέθηκαν κατά το 2008, αλλά και ορισμένοι νέοι οι οποίοι προστέθηκαν το 2011. Πρόκειται για τους ακόλουθους δείκτες αξιολόγησης:

A. Διείσδυση της Βιβλιοθήκης στον πληθυσμό

- **P32:** Ποσοστό εγγεγραμμένων χρηστών (Μελών της Ακαδημαϊκής Κοινότητας) της Βιβλιοθήκης επί του συνολικού πληθυσμού
- **P34:** Δανεισμοί υλικού συλλογής κατά κεφαλή

B. Ποιότητα και Χρήση Συλλογής

- **P36:** Αριθμός τεκμηρίων συλλογής Βιβλιοθήκης κατά κεφαλή
- **P24:** Τρέχουσες έντυπες συνδρομές περιοδικών εκδόσεων ανά μέλος Διδακτικού και Ερευνητικού Προσωπικού
- **P37:** Μονογραφίες που εισήλθαν σε ένα έτος κατά κεφαλή
- **P29:** Ηλεκτρονικές συνδρομές ως προς τις έντυπες συνδρομές περιοδικών εκδόσεων

Γ. Χρήση Ηλεκτρονικών Υπηρεσιών

- **P31:** Εικονικές επισκέψεις (visit-sessions) του Web site της Βιβλιοθήκης μηνιαίως

Δ. Διαθεσιμότητα Υλικού

- **P46:** Σχέση αιτήσεων διαδανεισμού χρηστών της Βιβλιοθήκης και αιτήσεων διαδανεισμού από άλλες βιβλιοθήκες που διεκπεραιώθηκαν επιτυχώς

Ε. Υλικοτεχνική Υποδομή

- **P47:** Ώρες εβδομαδιαίας λειτουργίας της Βιβλιοθήκης
- **P49:** Διαθέσιμες θέσεις αναγνωστηρίου για τους χρήστες στους χώρους της Βιβλιοθήκης κατά κεφαλή
- **P50:** Διαθέσιμες θέσεις εργασίας σε Η/Υ για τους χρήστες στους χώρους της Βιβλιοθήκης κατά κεφαλή

ΣΤ. Προσωπικό και Ποιότητα Πληροφοριακών Υπηρεσιών

- **P51:** Προσωπικό κατά κεφαλή
- **P4:** Βιβλιοθηκονόμοι ως προς το συνολικό προσωπικό της Βιβλιοθήκης
- **P52:** Προσωπικό άλλων Ειδικοτήτων που εκτελεί βιβλιοθηκονομικές εργασίες ως προς το συνολικό προσωπικό της Βιβλιοθήκης
- **P53:** Ειδικοί Πληροφορικής ως προς το συνολικό προσωπικό της Βιβλιοθήκης

Z. Εκπαίδευση και Υποστήριξη Χρηστών

- **P56:** Ποσοστό χρηστών που παρακολούθησαν κάποια/ες από τις εκπαιδευτικές, ενημερωτικές δραστηριότητες της Βιβλιοθήκης κατά τη διάρκεια ενός έτους κατά κεφαλή

H. Δαπάνες Βιβλιοθήκης

- **P10:** Ποσοστό κόστους πρόσκτησης μονογραφιών επί του συνολικού κόστους πρόσκτησης υλικού (έντυπου και ηλεκτρονικού) της Βιβλιοθήκης
- **P7:** Ποσοστό κόστους πρόσκτησης έντυπων περιοδικών εκδόσεων επί του συνολικού κόστους πρόσκτησης υλικού (έντυπου και ηλεκτρονικού) της Βιβλιοθήκης
- **P57:** Ποσοστό κόστους πρόσκτησης ηλεκτρονικών πηγών πληροφόρησης επί του συνολικού κόστους πρόσκτησης υλικού (έντυπου και ηλεκτρονικού) της Βιβλιοθήκης
- **P58:** Κόστος πρόσκτησης ηλεκτρονικών πηγών πληροφόρησης ως προς το κόστος πρόσκτησης έντυπων περιοδικών εκδόσεων
- **P16:** Ποσοστό δαπανών βιβλιοδεσίας ως προς τις συνολικές λειτουργικές δαπάνες
- **P17:** Ποσοστό λειτουργικών δαπανών Βιβλιοθήκης ως προς τις συνολικές δαπάνες
- **P59:** Κόστος πρόσκτησης μονογραφιών κατά κεφαλή
- **P60:** Κόστος πρόσκτησης έντυπων περιοδικών εκδόσεων κατά κεφαλή
- **P61:** Κόστος πρόσκτησης ηλεκτρονικών πηγών πληροφόρησης κατά κεφαλή
- **P62:** Κόστος πρόσκτησης ηλεκτρονικών και έντυπων πηγών πληροφόρησης κατά κεφαλή
- **P63:** Συνολικές λειτουργικές δαπάνες Βιβλιοθήκης κατά κεφαλή
- **P64:** Συνολικές δαπάνες Βιβλιοθήκης κατά κεφαλή
- **P65:** Συνολικές δαπάνες Βιβλιοθήκης ως προς τις συνολικές δαπάνες ιδρύματος
- **P66:** Έσοδα της Βιβλιοθήκης από Υπηρεσίες ως προς τη Συνολική Χρηματοδότηση και Έσοδα Βιβλιοθήκης

Υπογραμμίζεται ότι κρίθηκε σκόπιμο να μην παραθέτονται στην ετήσια Έκθεση Στατιστικών Στοιχείων της ΜΟΔΠΑΒ, όσοι από τους Καθιερωμένους Δείκτες Αξιολόγησης δεν είναι εφικτό να υπολογιστούν, λόγω δυσκολίας στη συλλογή των αντίστοιχων στατιστικών τους στοιχείων από μέρους των Ακαδημαϊκών Βιβλιοθηκών.

Για περισσότερες πληροφορίες σχετικά με τους Καθιερωμένους Δείκτες Αξιολόγησης Ακαδημαϊκών Βιβλιοθηκών μπορεί κανείς να συμβουλευτεί την ηλεκτρονική διεύθυνση της ΜΟΔΠΑΒ (http://mopab.seab.gr/sites/default/files/mopab_statistical_indicators_new.pdf). Επίσης, προκειμένου για την καλύτερη κατανόηση του υπολογισμού των παραπάνω δεικτών κρίθηκε αναγκαία και η τυποποίηση των ερωτήσεων του ετήσιου ερωτηματολογίου της ΜΟΔΠΑΒ (http://mopab.seab.gr/sites/default/files/mopab_guide_questions.pdf).

Η έκθεση αποτελείται από τα ακόλουθα μέρη:

- το πρώτο μέρος περιλαμβάνει:
 - α) συγκεντρωτικά στατιστικά στοιχεία, πίνακες και γραφήματα για το 2018,
 - β) συγκεντρωτικά συγκριτικά στοιχεία των ετών 1998 έως και 2018 που αφορούν στις δαπάνες, την ανάπτυξη της συλλογής των μονογραφιών, το προσωπικό και
 - γ) συγκεντρωτικά συγκριτικά στοιχεία σχετικά με το κόστος των ηλεκτρονικών πηγών πληροφόρησης και των ηλεκτρονικών αιτημάτων πληροφόρησης των Ιδρυμάτων για τα έτη 2000 έως και 2018.
- το δεύτερο μέρος περιλαμβάνει αναλυτικούς πίνακες στατιστικών στοιχείων για τις συλλογές (μονογραφίες και περιοδικές εκδόσεις), τη χρηματοδότηση, τις δαπάνες, το προσωπικό, τις υπηρεσίες των Βιβλιοθηκών, τις ηλεκτρονικές πηγές πληροφόρησης, το κόστος τους και τις παρεχόμενες ηλεκτρονικές υπηρεσίες για το 2018.
- στο τρίτο μέρος γίνεται ο υπολογισμός των δεικτών αξιολόγησης Ακαδημαϊκών Βιβλιοθηκών για το έτος 2018.
- στο τέταρτο μέρος της παρούσας έκδοσης παρατίθενται οι συγκριτικοί δείκτες Ακαδημαϊκών Βιβλιοθηκών για τα έτη 2017 και 2018.

- το πέμπτο μέρος περιλαμβάνει το παράρτημα I, όπου παρουσιάζεται το ερωτηματολόγιο που χρησιμοποιήθηκε για την πραγματοποίηση της έρευνας της ΜΟΔΠΑΒ, καθώς και οι οδηγίες συμπλήρωσής του.

Τέλος, να υπογραμμιστεί ότι στην παρούσα έκθεση αποφεύγονται οι συγκρίσεις μεταξύ Βιβλιοθηκών Ιδρυμάτων, αφού τα δεδομένα κάθε Βιβλιοθήκης ποικίλλουν από Ίδρυμα σε Ίδρυμα (όπως για παράδειγμα οι περίοδοι δανεισμού, ο αριθμός των βιβλίων για τον ταυτόχρονο δανεισμό, οι διαφορετικές πολιτικές για τους φοιτητές, το προσωπικό κα.). Αντίθετα, παρουσιάζεται διαχρονικά η πορεία των δεικτών κάθε Ιδρύματος. Επίσης, ορισμένοι από τους δείκτες που παρουσιάζονται εκφράζουν μεγέθη που ενδιαφέρουν όχι μόνο τις Βιβλιοθήκες, αλλά και τις Διοικήσεις των Ιδρυμάτων. Με τον τρόπο αυτό ελπίζουμε ότι προσφέρουμε τα μέσα για τον καθορισμό των στόχων της Βιβλιοθήκης και τη βοήθεια στους διευθυντές ή προϊσταμένους των Ακαδημαϊκών Βιβλιοθηκών της χώρας μας, να πάρουν αποφάσεις σε ζητήματα που σχετίζονται με τη σύνταξη του προϋπολογισμού της Βιβλιοθήκης, το προσωπικό, τη διαδικασία ανάπτυξης της συλλογής και μία σειρά από άλλες εσωτερικές δραστηριότητες και υπηρεσίες της Βιβλιοθήκης.

**ΣΤΑΤΙΣΤΙΚΟΙ ΠΙΝΑΚΕΣ ΚΑΙ ΓΡΑΦΗΜΑΤΑ
ΑΚΑΔΗΜΑΪΚΩΝ ΒΙΒΛΙΟΘΗΚΩΝ ΚΥΠΡΟΥ 2018**

ΔΑΠΑΝΕΣ ΒΙΒΛΙΟΘΗΚΩΝ ΠΑΝΕΠΙΣΤΗΜΙΩΝ ΚΑΙ ΤΕΙ ΕΤΟΥΣ 2018

Κατά το οικονομικό έτος 2018 οι δαπάνες των Ακαδημαϊκών Ιδρυμάτων της Κύπρου για τις Βιβλιοθήκες τους ανήλθαν στο ύψος των 360.164 €. Ειδικότερα, από το Ανοικτό Πανεπιστήμιο Κύπρου δαπανήθηκαν συνολικά 30.537 €, από το Πανεπιστήμιο Κύπρου 245.559 € και από το Τεχνολογικό Πανεπιστήμιο Κύπρου 84.068 €.

Αξίζει να σημειωθεί ότι το μεγαλύτερο ποσοστό δαπανών για τις Βιβλιοθήκες (67% περίπου) αντιστοιχεί στις προσκτήσεις υλικού.

Πίνακας 1: Σύνολο Δαπανών έτους 2018

	Προσκτήσεις	Βιβλιοδεσία	Άλλα έξοδα	Σύνολο
ΑΝΟΙΚΤΟ ΠΑΝΕΠΙΣΤΗΜΙΟ ΚΥΠΡΟΥ	30.413	0	124	30.537
ΠΑΝΕΠΙΣΤΗΜΙΟ ΚΥΠΡΟΥ	158.243	13.614	73.702	245.559
ΤΕΧΝΟΛΟΓΙΚΟ ΠΑΝΕΠΙΣΤΗΜΙΟ ΚΥΠΡΟΥ	53.219	1.104	29.745	84.068
Σύνολο	241.875	14.718	103.571	360.164

Δαπάνες Ακαδημαϊκών Κύπρου 2018

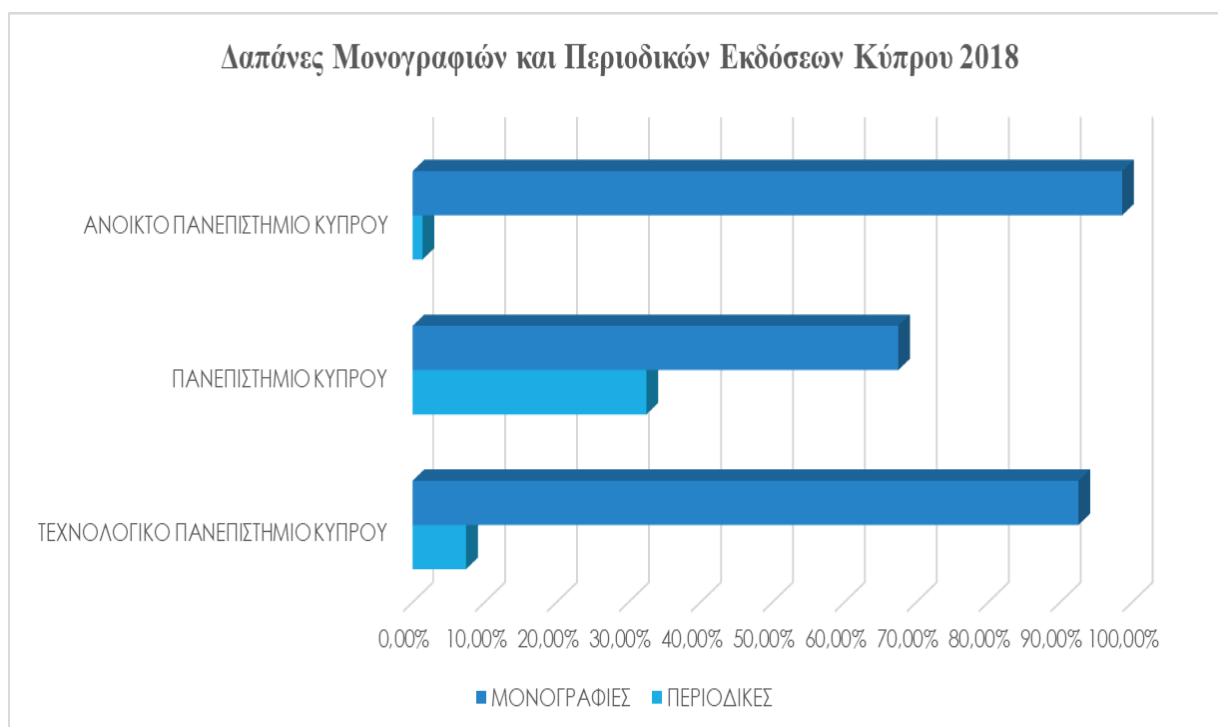


ΔΑΠΑΝΕΣ ΠΡΟΣΚΤΗΣΕΩΝ ΜΟΝΟΓΡΑΦΙΩΝ & ΠΕΡΙΟΔΙΚΩΝ ΕΚΔΟΣΕΩΝ ΒΙΒΛΙΟΘΗΚΩΝ ΚΥΠΡΟΥ 2018

Ο πίνακας 2 δείχνει τις δαπάνες για μονογραφίες και περιοδικές εκδόσεις συγκεντρωτικά για τις Ακαδημαϊκές Βιβλιοθήκες της Κύπρου για το έτος 2018. Σύμφωνα με τον πίνακα αυτόν παρατηρείται ότι οι δαπάνες που αφορούν την αγορά μονογραφιών είναι μεγαλύτερες από εκείνες που σχετίζονται με τις συνδρομές των περιοδικών εκδόσεων. Συγκεκριμένα, για το Ανοικτό Πανεπιστήμιο Κύπρου οι δαπάνες για την αγορά μονογραφιών φτάνουν το 98,63%, ενώ οι συνδρομές των περιοδικών εκδόσεων το 1,37%. Για το Πανεπιστήμιο Κύπρου οι αντίστοιχες δαπάνες είναι 67,50% και 32,50%, ενώ για το Τεχνολογικό Πανεπιστήμιο Κύπρου 92,56% και 7,44%.

Πίνακας 2: Δαπάνες Μονογραφιών και Περιοδικών Εκδόσεων Ακαδημαϊκών Βιβλιοθηκών 2018

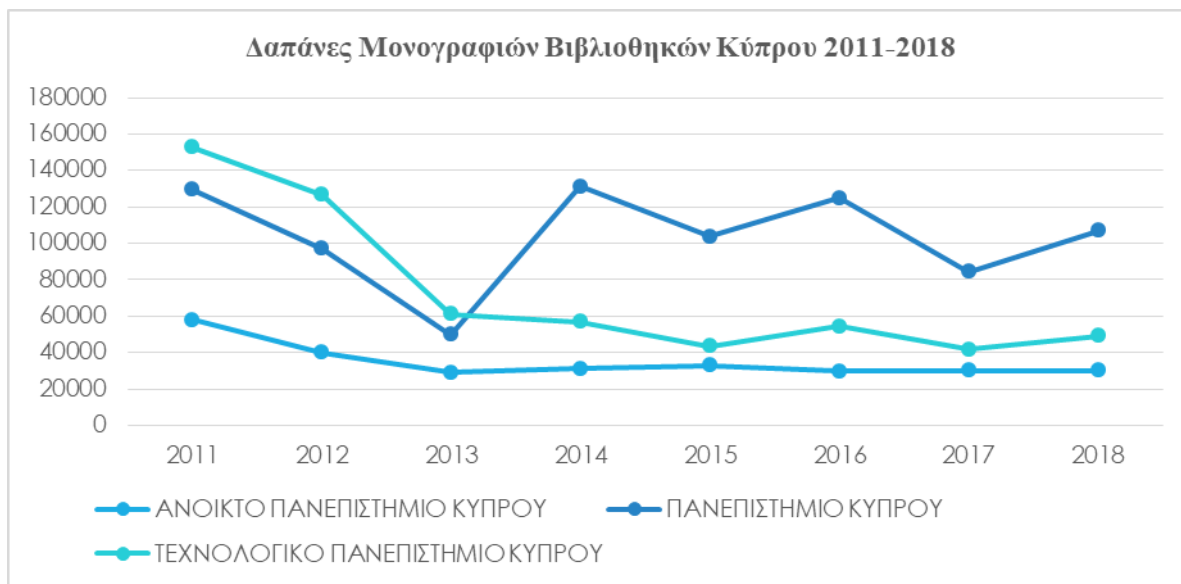
	Μονογραφίες	Περιοδικές εκδόσεις
ΑΝΟΙΚΤΟ ΠΑΝΕΠΙΣΤΗΜΙΟ ΚΥΠΡΟΥ	29995	418
ΠΑΝΕΠΙΣΤΗΜΙΟ ΚΥΠΡΟΥ	106808	51435
ΤΕΧΝΟΛΟΓΙΚΟ ΠΑΝΕΠΙΣΤΗΜΙΟ ΚΥΠΡΟΥ	49260	3959
Σύνολο	186063	55812



ΔΑΠΑΝΕΣ ΠΡΟΣΚΤΗΣΕΩΝ ΜΟΝΟΓΡΑΦΙΩΝ ΚΑΙ ΠΕΡΙΟΔΙΚΩΝ ΕΚΔΟΣΕΩΝ ΕΤΩΝ 2011-2018

Πίνακας 3: Δαπάνες Προσκτήσεων Μονογραφιών για Βιβλιοθήκες Κύπρου 2011-2018

	2011	2012	2013	2014	2015	2016	2017	2018
ΑΝΟΙΚΤΟ ΠΑΝΕΠΙΣΤΗΜΙΟ ΚΥΠΡΟΥ	58000	39896	29035	31059	32950	29681	29990	29995
ΠΑΝΕΠΙΣΤΗΜΙΟ ΚΥΠΡΟΥ	129348	96976	49722	131188	103710	124857	84494	106808
ΤΕΧΝΟΛΟΓΙΚΟ ΠΑΝΕΠΙΣΤΗΜΙΟ ΚΥΠΡΟΥ	152526	126470	61100	56824	43279	54414	41810	49260
Σύνολο	339874	263342	139857	188012	179939	208952	156294	186063



Πίνακας 4: Δαπάνες Συνδρομών Περιοδικών Εκδόσεων για Βιβλιοθήκες Κύπρου 2011-2018

	2011	2012	2013	2014	2015	2016	2017	2018
ΑΝΟΙΚΤΟ ΠΑΝΕΠΙΣΤΗΜΙΟ ΚΥΠΡΟΥ	1350	282	295	325	355	319	425	418
ΠΑΝΕΠΙΣΤΗΜΙΟ ΚΥΠΡΟΥ	41417	na	20770	12060	20913	15154	13127	51435
ΤΕΧΝΟΛΟΓΙΚΟ ΠΑΝΕΠΙΣΤΗΜΙΟ ΚΥΠΡΟΥ	6838	8083	6631	4061	5311	4259	3758	3959
Σύνολο	49605	8365	27696	16446	26579	19732	17310	55812

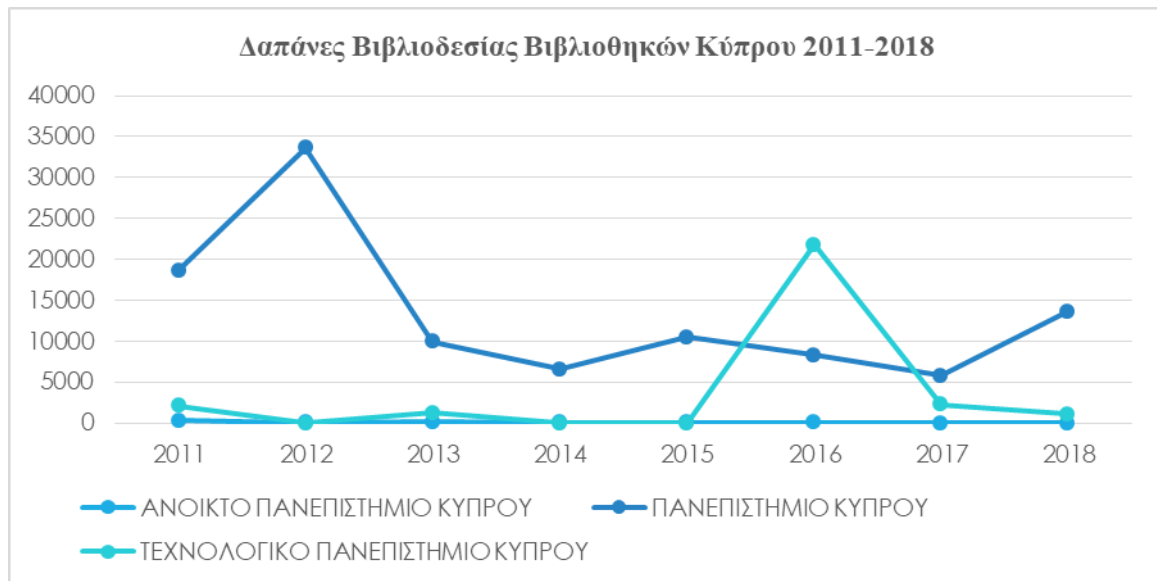


ΔΑΠΑΝΕΣ ΒΙΒΛΙΟΔΕΣΙΑΣ

Στον πίνακα 5 παρουσιάζονται οι δαπάνες Βιβλιοδεσίας των Ακαδημαϊκών Βιβλιοθηκών της Κύπρου για τα οικονομικά έτη 2011-2018.

Πίνακας 5 : Δαπάνες Βιβλιοδεσίας Πανεπιστημίων & ΤΕΙ 1998-2018

	2011	2012	2013	2014	2015	2016	2017	2018
ΑΝΟΙΚΤΟ ΠΑΝΕΠΙΣΤΗΜΙΟ ΚΥΠΡΟΥ	300	125	150	114	124	78	45	0
ΠΑΝΕΠΙΣΤΗΜΙΟ ΚΥΠΡΟΥ	18636	33617	9947	6608	10529	8351	5811	13614
ΤΕΧΝΟΛΟΓΙΚΟ ΠΑΝΕΠΙΣΤΗΜΙΟ ΚΥΠΡΟΥ	2125	0	1282	0	0	21804	2328	1104
Σύνολο	21061	33742	11379	6722	10653	30233	8184	14718



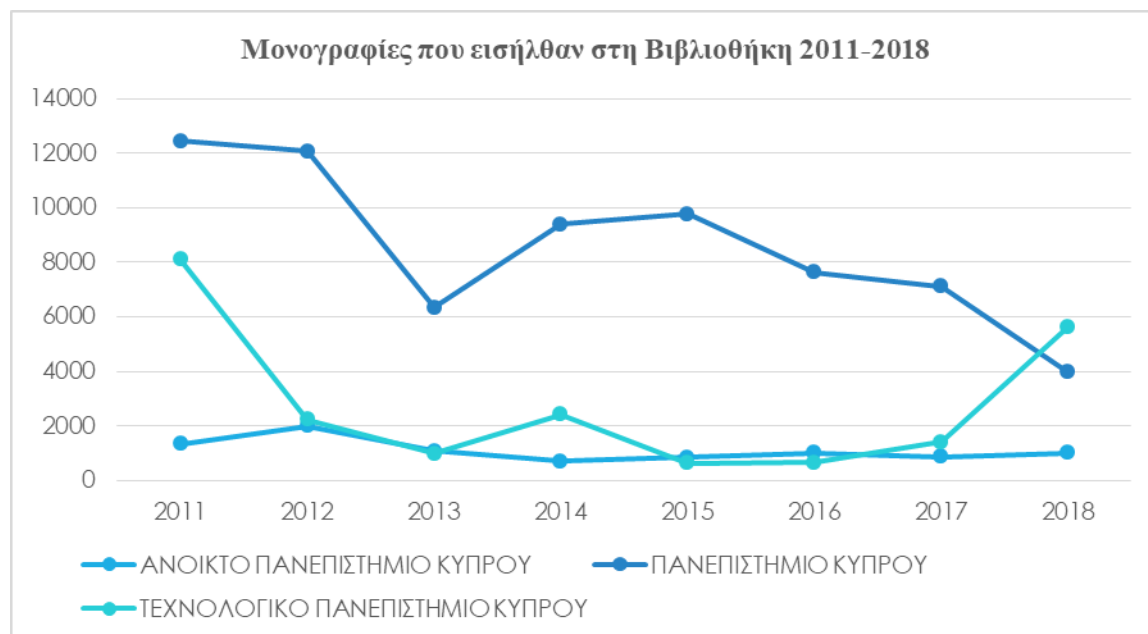
ΑΝΑΠΤΥΞΗ ΣΥΛΛΟΓΗΣ

ΜΟΝΟΓΡΑΦΙΕΣ

Η ανάπτυξη της Συλλογής των Ακαδημαϊκών Βιβλιοθηκών της Κύπρου, όσον αφορά τα έτη 2011-2018, παρουσιάζεται συγκεντρωτικά στον πίνακα 6.

Πίνακας 6: Μονογραφίες που εισήλθαν στη Βιβλιοθήκη κατά τα έτη 2011-2018

	2011	2012	2013	2014	2015	2016	2017	2018
ΑΝΟΙΚΤΟ ΠΑΝΕΠΙΣΤΗΜΙΟ ΚΥΠΡΟΥ	1352	2001	1082	700	852	1021	873	1003
ΠΑΝΕΠΙΣΤΗΜΙΟ ΚΥΠΡΟΥ	12440	12071	6342	9385	9767	7636	7114	3976
ΤΕΧΝΟΛΟΓΙΚΟ ΠΑΝΕΠΙΣΤΗΜΙΟ ΚΥΠΡΟΥ	8106	2234	991	2425	649	670	1410	5626
Σύνολο	21898	16306	8415	12510	11268	9327	9397	10605

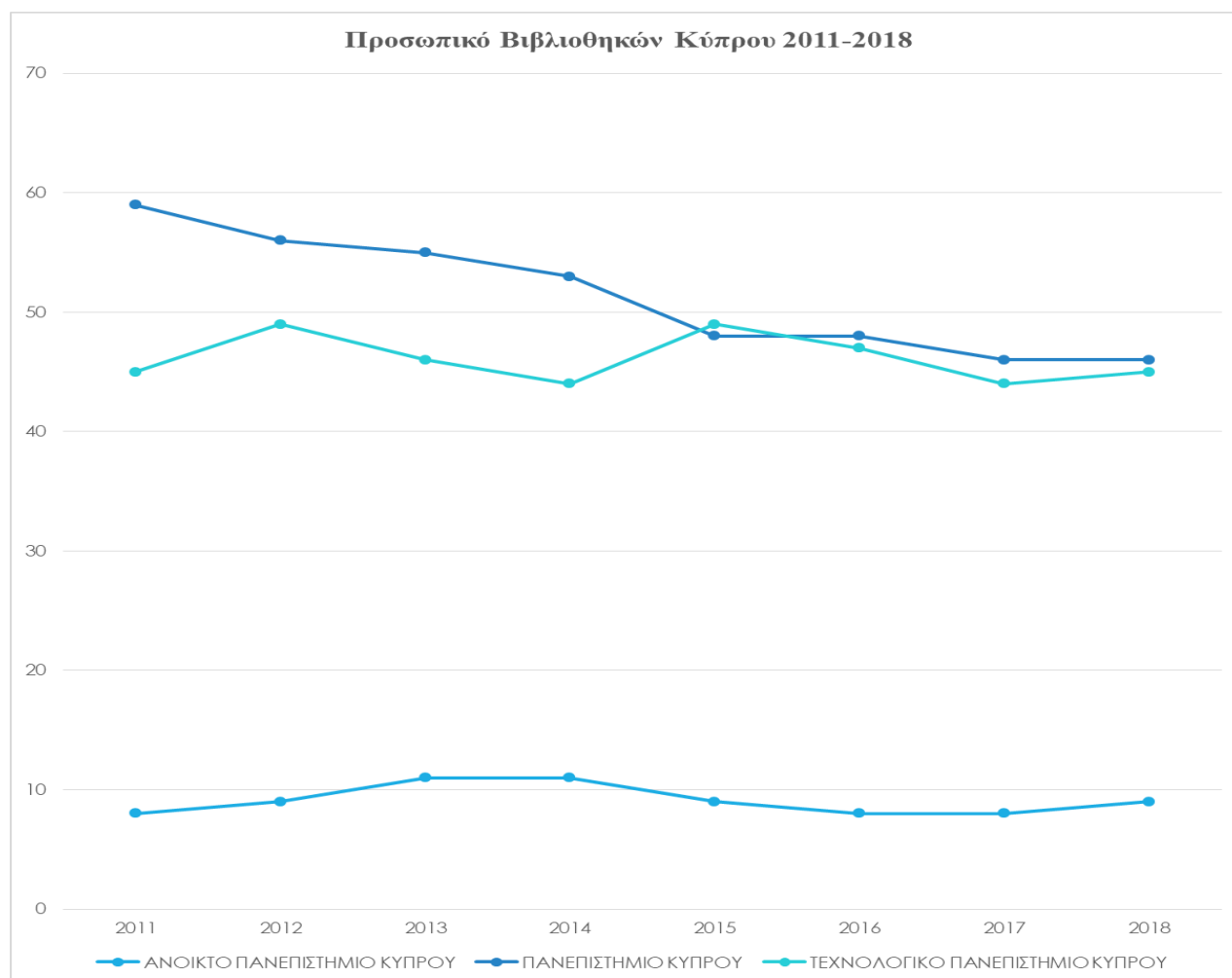


ΠΡΟΣΩΠΙΚΟ ΒΙΒΛΙΟΘΗΚΗΣ

Ο ακόλουθος πίνακας παρουσιάζει το σύνολο του προσωπικού στις Ακαδημαϊκές Βιβλιοθήκες της Κύπρου από το 2011 έως και το 2018.

Πίνακας 7: Προσωπικό Ακαδημαϊκών Βιβλιοθηκών Κύπρου 2011-2018

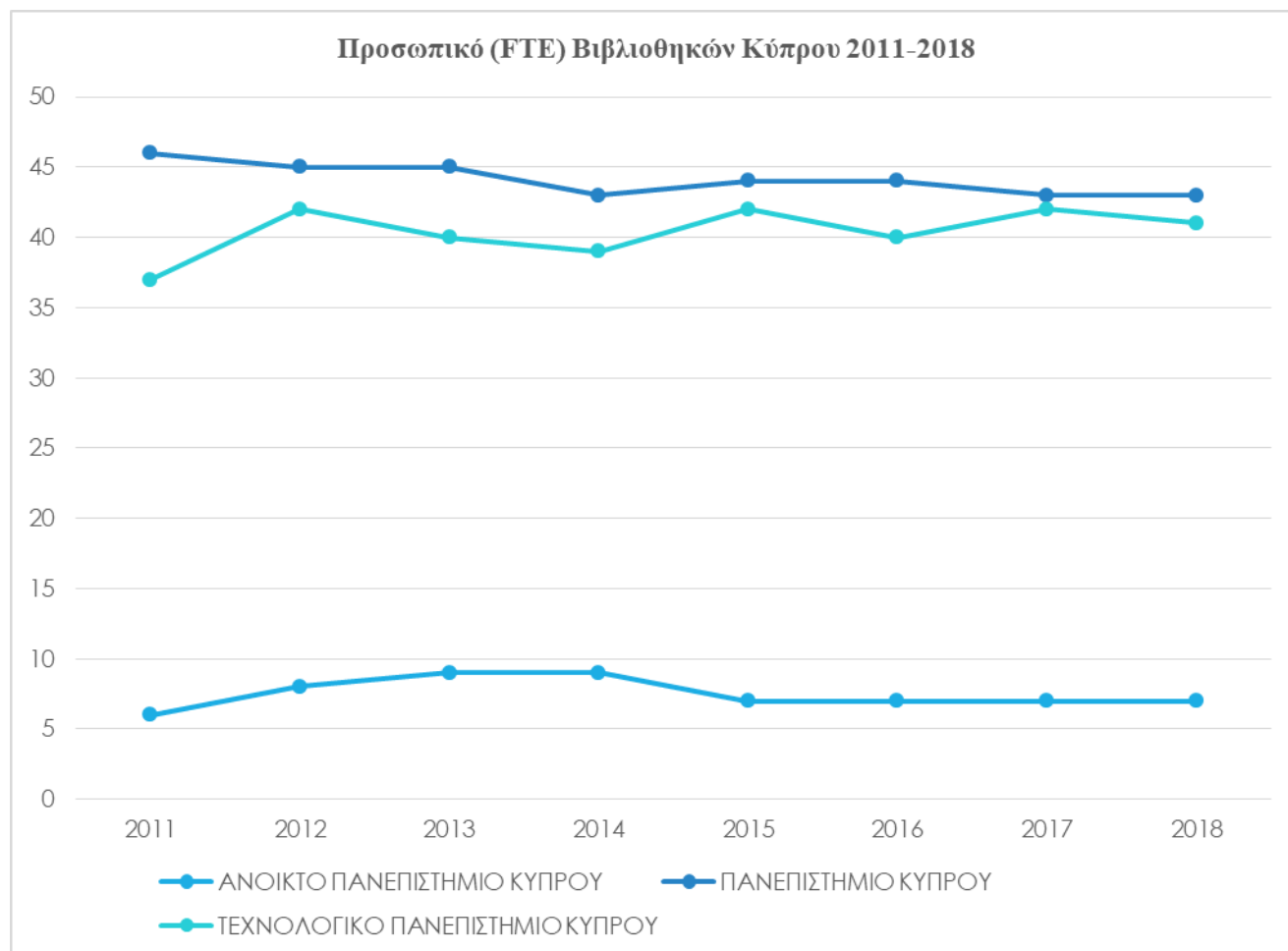
	2011	2012	2013	2014	2015	2016	2017	2018
ΑΝΟΙΚΤΟ ΠΑΝΕΠΙΣΤΗΜΙΟ ΚΥΠΡΟΥ	59	9	11	11	9	8	8	9
ΠΑΝΕΠΙΣΤΗΜΙΟ ΚΥΠΡΟΥ	8	56	55	53	48	48	46	46
ΤΕΧΝΟΛΟΓΙΚΟ ΠΑΝΕΠΙΣΤΗΜΙΟ ΚΥΠΡΟΥ	45	49	46	44	49	47	44	45
Σύνολο	112	114	112	108	106	103	98	100



Οι παρακάτω πίνακες (8, 9 και 10) παρουσιάζουν το προσωπικό των Βιβλιοθηκών της Κύπρου ανά κατηγορία από το 2011 έως και το 2018. Στο ακόλουθο προσωπικό συμπεριλαμβάνονται τα άτομα που εργάζονται στη Βιβλιοθήκη υπό πλήρες καθεστώς απασχόλησης.

Πίνακας 8: Προσωπικό (FTE) Ακαδημαϊκών Βιβλιοθηκών Κύπρου 2011-2018

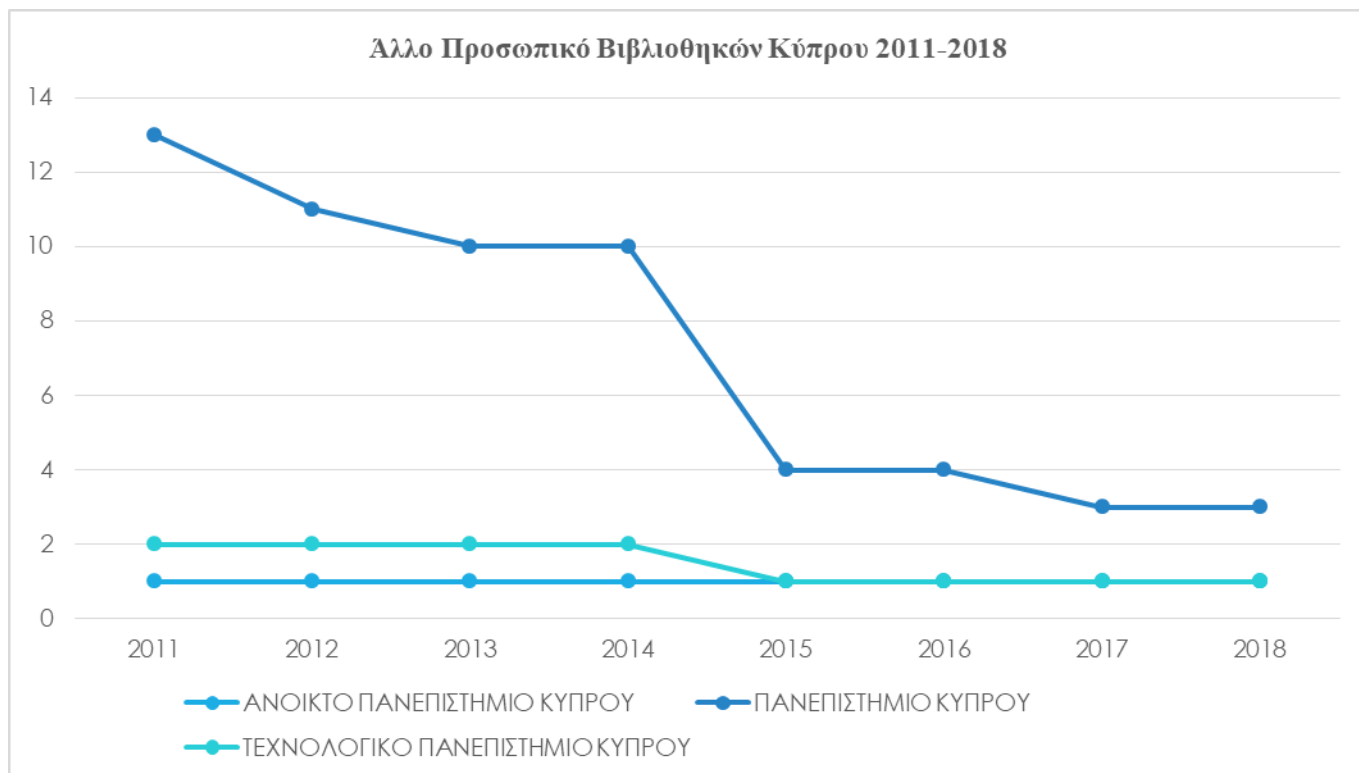
	2011	2012	2013	2014	2015	2016	2017	2018
ΑΝΟΙΚΤΟ ΠΑΝΕΠΙΣΤΗΜΙΟ ΚΥΠΡΟΥ	6	8	9	9	7	7	7	7
ΠΑΝΕΠΙΣΤΗΜΙΟ ΚΥΠΡΟΥ	46	45	45	43	44	44	43	43
ΤΕΧΝΟΛΟΓΙΚΟ ΠΑΝΕΠΙΣΤΗΜΙΟ ΚΥΠΡΟΥ	37	42	40	39	42	40	42	41
Σύνολο	89	95	94	91	93	91	92	91



Στην κατηγορία Άλλο Προσωπικό εντάσσονται άτομα που εργάζονται στη Βιβλιοθήκη ως κλητήρες, γραμματείς, θυρωροί κτλ

Πίνακας 9: Άλλο προσωπικό Ακαδημαϊκών Βιβλιοθηκών Κύπρου 2011-2018

	2011	2012	2013	2014	2015	2016	2017	2018
ΑΝΟΙΚΤΟ ΠΑΝΕΠΙΣΤΗΜΙΟ ΚΥΠΡΟΥ	1	1	1	1	1	1	1	1
ΠΑΝΕΠΙΣΤΗΜΙΟ ΚΥΠΡΟΥ	13	11	10	10	4	4	3	3
ΤΕΧΝΟΛΟΓΙΚΟ ΠΑΝΕΠΙΣΤΗΜΙΟ ΚΥΠΡΟΥ	2	2	2	2	1	1	1	1
Σύνολο	16	14	13	13	6	6	5	5



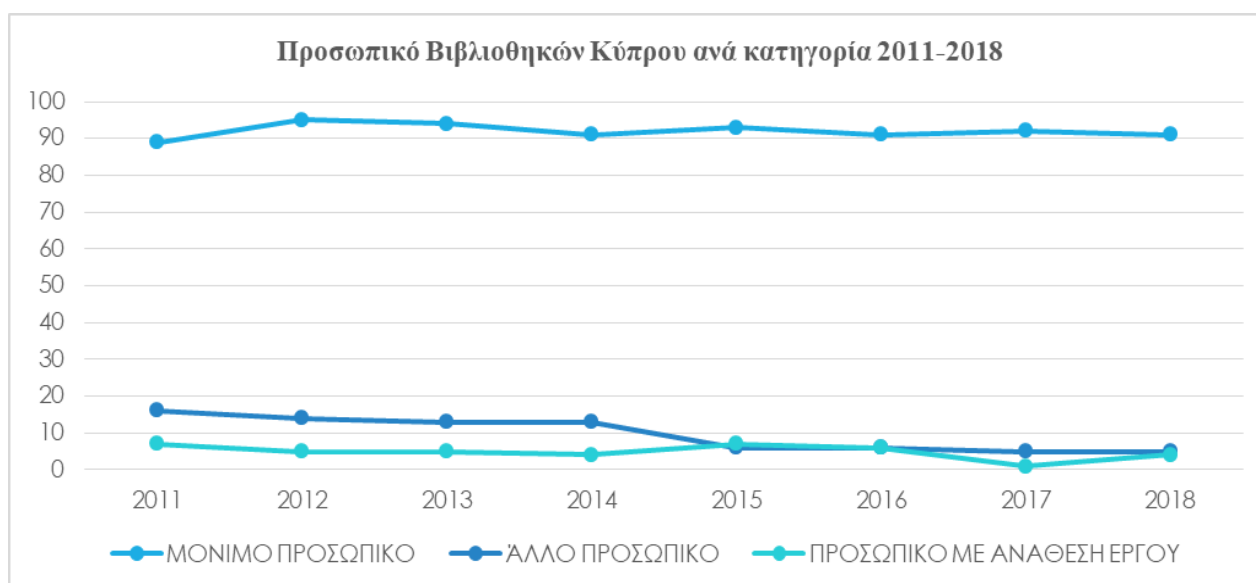
Πίνακας 10: Βοηθητικό προσωπικό (Προσωπικό με ανάθεση έργου) Ακαδημαϊκών Βιβλιοθηκών Κύπρου 2011-2018

	2011	2012	2013	2014	2015	2016	2017	2018
ΑΝΟΙΚΤΟ ΠΑΝΕΠΙΣΤΗΜΙΟ ΚΥΠΡΟΥ	1	0	1	1	1	0	0	1
ΠΑΝΕΠΙΣΤΗΜΙΟ ΚΥΠΡΟΥ	0	0	0	0	0	0	0	0
ΤΕΧΝΟΛΟΓΙΚΟ ΠΑΝΕΠΙΣΤΗΜΙΟ ΚΥΠΡΟΥ	6	5	4	3	6	6	1	3
Σύνολο	7	5	5	4	7	6	1	4



Πίνακας 11: Προσωπικό Ακαδημαϊκών Βιβλιοθηκών Κύπρου ανά κατηγορία 2011-2018

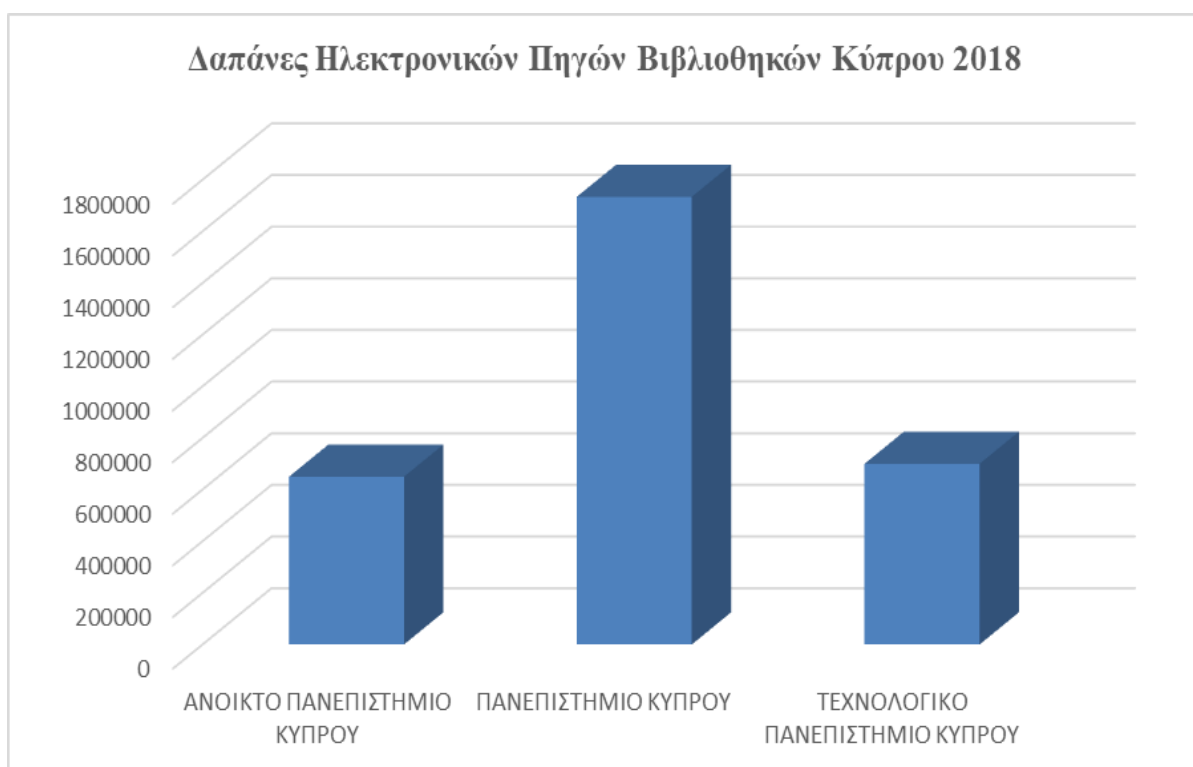
	2011	2012	2013	2014	2015	2016	2017	2018
ΜΟΝΙΜΟ ΠΡΟΣΩΠΙΚΟ	89	95	94	91	93	91	92	91
ΆΛΛΟ ΠΡΟΣΩΠΙΚΟ	16	14	13	13	6	6	5	5
ΠΡΟΣΩΠΙΚΟ ΜΕ ΑΝΑΘΕΣΗ ΕΡΓΟΥ	7	5	5	4	7	6	1	4
Σύνολο	112	114	112	108	106	103	98	100



ΗΛΕΚΤΡΟΝΙΚΕΣ ΠΗΓΕΣ – ΧΡΗΣΗ ΗΛΕΚΤΡΟΝΙΚΩΝ ΥΠΗΡΕΣΙΩΝ ΠΛΗΡΟΦΟΡΗΣΗΣ ΒΙΒΛΙΟΘΗΚΩΝ 2018

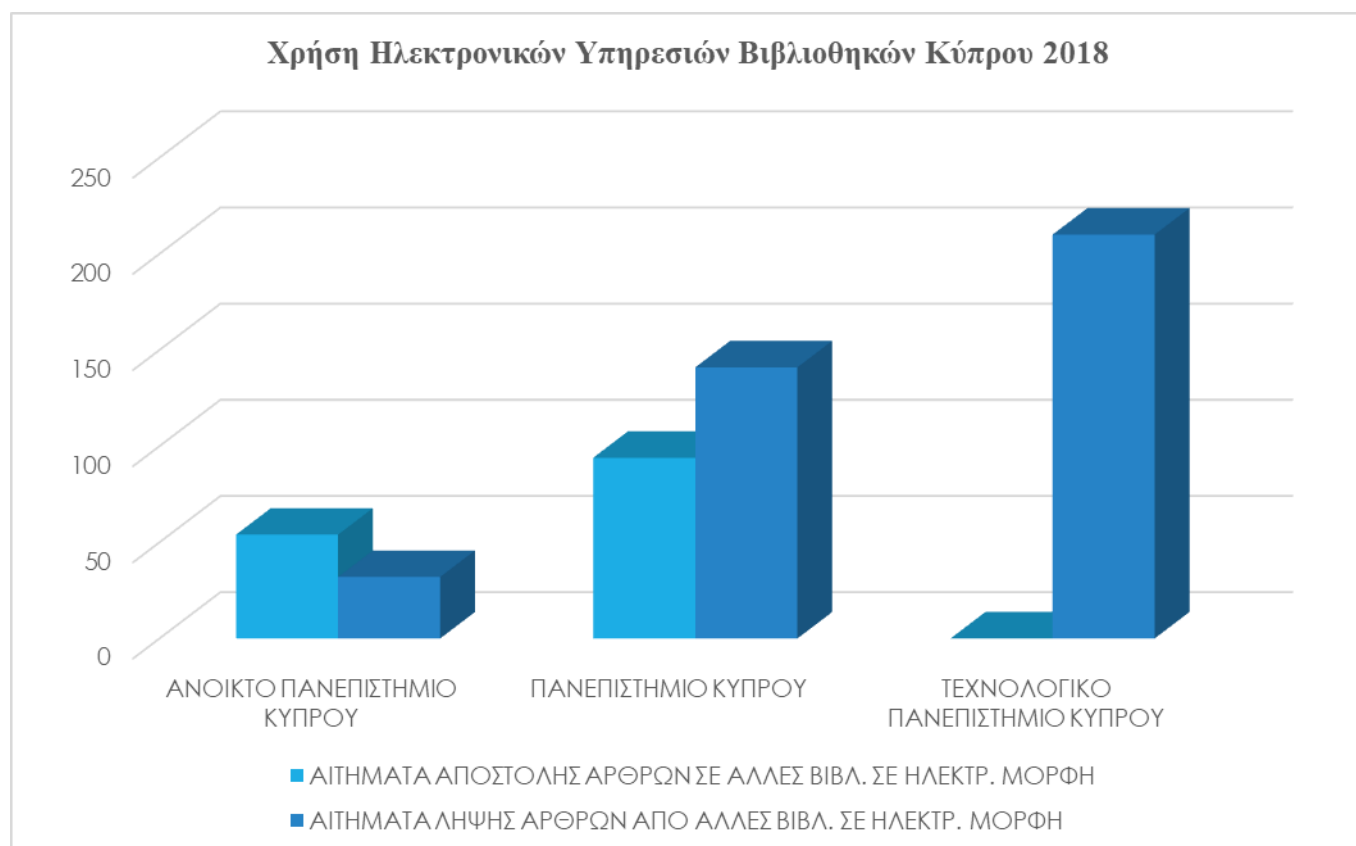
Πίνακας 12: Δαπάνες Ηλεκτρονικών Πηγών Βιβλιοθηκών Κύπρου 2018

ΚΟΣΤΟΣ ΣΥΝΔΡΟΜΩΝ ΗΛΕΚΤΡΟΝΙΚΩΝ ΠΕΡΙΟΔΙΚΩΝ, ΒΙΒΛΙΩΝ ΚΑΙ ΒΑΣΕΩΝ ΔΕΔΟΜΕΝΩΝ	
ΑΝΟΙΚΤΟ ΠΑΝΕΠΙΣΤΗΜΙΟ ΚΥΠΡΟΥ	649379
ΠΑΝΕΠΙΣΤΗΜΙΟ ΚΥΠΡΟΥ	1733313
ΤΕΧΝΟΛΟΓΙΚΟ ΠΑΝΕΠΙΣΤΗΜΙΟ ΚΥΠΡΟΥ	699368
Σύνολο	3082060



Πίνακας 13: Ηλεκτρονικά Αιτήματα Πληροφόρησης 2018

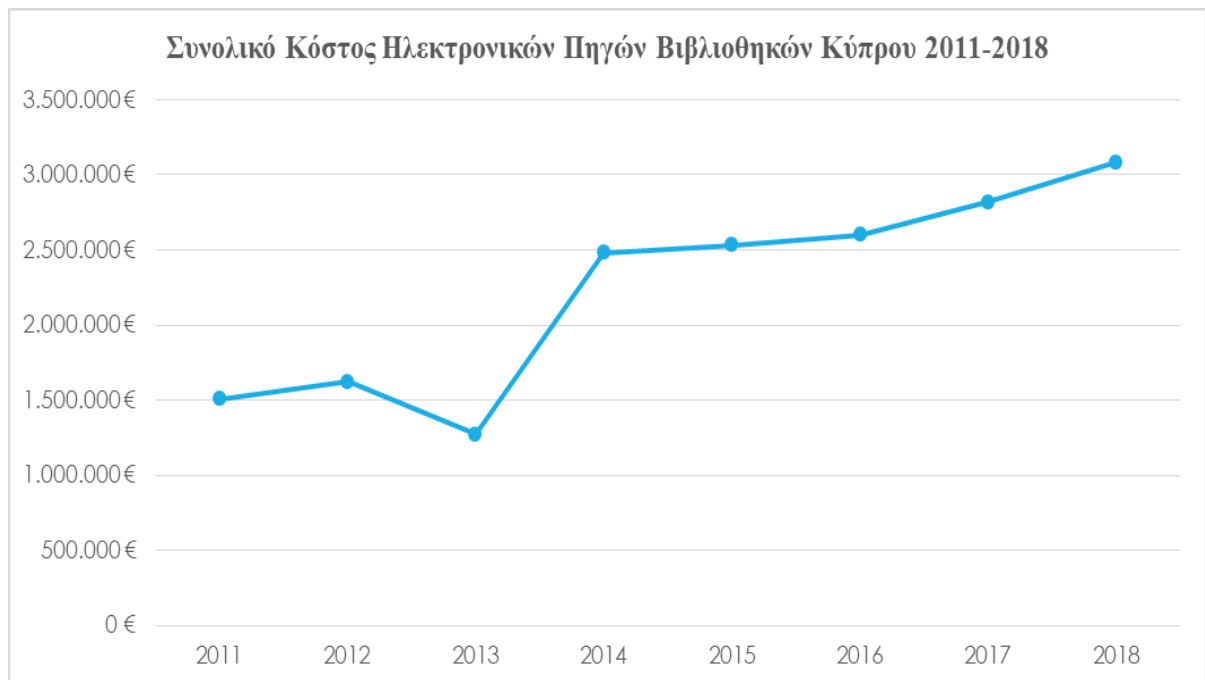
	ΑΙΤΗΜΑΤΑ ΑΠΟΣΤΟΛΗΣ ΑΡΘΡΩΝ ΣΕ ΑΛΛΕΣ ΒΙΒΛ. ΣΕ ΗΛΕΚΤΡ. ΜΟΡΦΗ	ΑΙΤΗΜΑΤΑ ΛΗΨΗΣ ΑΡΘΡΩΝ ΑΠΟ ΑΛΛΕΣ ΒΙΒΛ. ΣΕ ΗΛΕΚΤΡ. ΜΟΡΦΗ
ΑΝΟΙΚΤΟ ΠΑΝΕΠΙΣΤΗΜΙΟ ΚΥΠΡΟΥ	54	32
ΠΑΝΕΠΙΣΤΗΜΙΟ ΚΥΠΡΟΥ	94	141
ΤΕΧΝΟΛΟΓΙΚΟ ΠΑΝΕΠΙΣΤΗΜΙΟ ΚΥΠΡΟΥ	0	210
Σύνολο	148	383



**ΣΥΓΚΡΙΤΙΚΑ ΣΤΟΙΧΕΙΑ ΗΛΕΚΤΡΟΝΙΚΩΝ ΠΗΓΩΝ ΠΛΗΡΟΦΟΡΗΣΗΣ
ΑΚΑΔΗΜΑΪΚΩΝ ΒΙΒΛΙΟΘΗΚΩΝ ΚΥΠΡΟΥ 2011-2018**

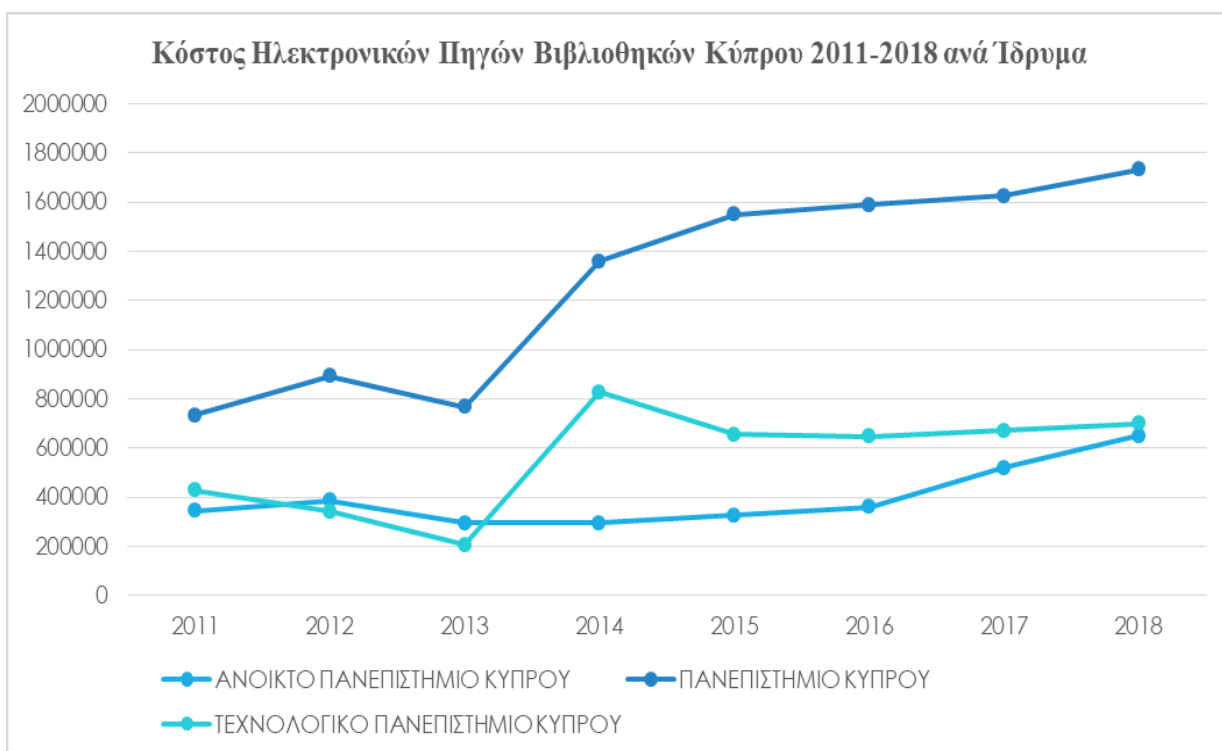
Πίνακας 14: Συνολικές Δαπάνες Ηλεκτρονικών Πηγών 2011-2018 για τις Βιβλιοθήκες Κύπρου

	Κόστος Ηλεκτρονικών Πηγών
2011	1.506.191 €
2012	1.619.891 €
2013	1.270.307 €
2014	2.481.459 €
2015	2.530.573 €
2016	2.598.643 €
2017	2.816.949 €
2018	3.082.060 €



Πίνακας 15: Δαπάνες Ηλεκτρονικών Πηγών 2011-2018 για τις Βιβλιοθήκες Κύπρου ανά Ίδρυμα
 Πίνακας 15: Δαπάνες

	2011	2012	2013	2014	2015	2016	2017	2018
ΑΝΟΙΚΤΟ ΠΑΝΕΠΙΣΤΗΜΙΟ ΚΥΠΡΟΥ	345000	387000	295965	295497	325787	361598	518793	649379
ΠΑΝΕΠΙΣΤΗΜΙΟ ΚΥΠΡΟΥ	732264	891739	768568	1358868	1549781	1588769	1626166	1733313
ΤΕΧΝΟΛΟΓΙΚΟ ΠΑΝΕΠΙΣΤΗΜΙΟ ΚΥΠΡΟΥ	428927	341152	205774	827094	655005	648276	671990	699368
Σύνολο	1506191	1619891	1270307	2481459	2530573	2598643	2816949	3082060



**ΥΠΟΛΟΓΙΣΜΟΣ
ΣΤΑΤΙΣΤΙΚΩΝ ΣΤΟΙΧΕΙΩΝ
ΑΚΑΔΗΜΑΪΚΩΝ ΒΙΒΛΙΟΘΗΚΩΝ ΚΥΠΡΟΥ
2018**

ΣΤΑΤΙΣΤΙΚΑ ΣΤΟΙΧΕΙΑ ΠΑΝΕΠΙΣΤΗΜΙΟΥ ΚΥΠΡΟΥ 2018

	Συνολικός πληθυσμός Ιδρύματος*	Συνολικός πληθυσμός ΔΕΠ	Συνολικός πληθυσμός μεταπτυχιακών φοιτητών	Συνολικός αριθμός εγγεγραμμένων χρηστών
	D1	D1.1	D1.3	D2.1
ΑΝΟΙΚΤΟ ΠΑΝΕΠΙΣΤΗΜΙΟ ΚΥΠΡΟΥ	3076	28	1761	8027
ΠΑΝΕΠΙΣΤΗΜΙΟ ΚΥΠΡΟΥ	7475	880	1657	8918
ΤΕΧΝΟΛΟΓΙΚΟ ΠΑΝΕΠΙΣΤΗΜΙΟ ΚΥΠΡΟΥ	4160	643	1327	7604
ΣΥΝΟΛΟ ΤΕΙ	14711,00	1551,00	4745,00	24549,00
ΜΕΣΗ ΤΙΜΗ	4903,67	517,00	1581,67	8183,00
ΜΕΓΙΣΤΗ ΤΙΜΗ	7475,00	880,00	1761,00	8918,00
ΕΛΑΧΙΣΤΗ ΤΙΜΗ	3076,00	28,00	1327,00	7604,00
	Total population to be served	Total teaching staff to be served	Total number of postgraduate students to be served	Total number of registered users
	Αριθμός δανεισμών	Μέγεθος έντυπης συλλογής Βιβλιοθήκης*	Τρέχουσες έντυπες συνδρομές περιοδικών (τίτλοι)	Τρέχουσες συνδρομές ηλεκτρονικών περιοδικών
	(D3)	(D5)	(D7)	(D8)
ΑΝΟΙΚΤΟ ΠΑΝΕΠΙΣΤΗΜΙΟ ΚΥΠΡΟΥ	5796	27328	8	29
ΠΑΝΕΠΙΣΤΗΜΙΟ ΚΥΠΡΟΥ	47532	442665	410	176
ΤΕΧΝΟΛΟΓΙΚΟ ΠΑΝΕΠΙΣΤΗΜΙΟ ΚΥΠΡΟΥ	8817	57410	56	25
ΣΥΝΟΛΟ ΤΕΙ	62145,00	527403,00	474,00	230,00
ΜΕΣΗ ΤΙΜΗ	20715,00	175801,00	158,00	76,67
ΜΕΓΙΣΤΗ ΤΙΜΗ	47532,00	442665,00	410,00	176,00
ΕΛΑΧΙΣΤΗ ΤΙΜΗ	5796,00	27328,00	8,00	25,00
	Total circulation transactions	Total size of the library's collection	Number of current serials in print format (Subscriptions)	Number of current serials in electronic format
	Μονογραφίες που εισήλθαν στο έτος	Εικονικές επισκέψεις του website της Βιβλιοθήκης	Αιτήσεις διαδανεισμού χρηστών που διεκπεραιώθηκαν επιτυχώς	Αιτήσεις διαδανεισμού από άλλες Βιβλ. που διεκπεραιώθηκαν επιτυχώς
	(D9)	(D11)	(D16)	(D17)
ΑΝΟΙΚΤΟ ΠΑΝΕΠΙΣΤΗΜΙΟ ΚΥΠΡΟΥ	1003	31374	44	186
ΠΑΝΕΠΙΣΤΗΜΙΟ ΚΥΠΡΟΥ	3976	130833	264	252
ΤΕΧΝΟΛΟΓΙΚΟ ΠΑΝΕΠΙΣΤΗΜΙΟ ΚΥΠΡΟΥ	5626	42003	274	12
ΣΥΝΟΛΟ ΤΕΙ	10605,00	204210,00	582,00	450,00
ΜΕΣΗ ΤΙΜΗ	3535,00	68070,00	194,00	150,00
ΜΕΓΙΣΤΗ ΤΙΜΗ	5626,00	130833,00	274,00	252,00
ΕΛΑΧΙΣΤΗ ΤΙΜΗ	1003,00	31374,00	44,00	12,00
	Monographs added during the year	Visit sessions on the library's website	Successful ILL user requests	Successful ILL requests from other libraries

	Ώρες εβδομαδιαίας λειτουργίας Βιβλιοθήκης	Θέσεις αναγνωστηρίου για της χρήστες	Θέσεις εργασίας σε H/Y για της χρήστες	Προσωπικό Βιβλιοθήκης*
	(D41)	(D22)	(D23)	(D24)
ΑΝΟΙΚΤΟ ΠΑΝΕΠΙΣΤΗΜΙΟ ΚΥΠΡΟΥ	50	12	4	8
ΠΑΝΕΠΙΣΤΗΜΙΟ ΚΥΠΡΟΥ	92	952	110	46
ΤΕΧΝΟΛΟΓΙΚΟ ΠΑΝΕΠΙΣΤΗΜΙΟ ΚΥΠΡΟΥ	84	158	41	42
ΣΥΝΟΛΟ ΤΕΙ	226,00	1122,00	155,00	96,00
ΜΕΣΗ ΤΙΜΗ	75,33	374,00	51,67	32,00
ΜΕΓΙΣΤΗ ΤΙΜΗ	92,00	952,00	110,00	46,00
ΕΛΑΧΙΣΤΗ ΤΙΜΗ	50,00	12,00	4,00	8,00
	Opening hours of the library	Available seats for reading	Available work seats in front of PCs	Total library staff

	Αριθμός Βιβλιοθηκονόμων	Προσωπικό άλλων ειδικοτήτων που εκτελεί βιβλιοθηκονομικές εργασίες	Ειδικοί Πληροφορικής
	(D25)	(D26)	(D27)
ΑΝΟΙΚΤΟ ΠΑΝΕΠΙΣΤΗΜΙΟ ΚΥΠΡΟΥ	6	0	1
ΠΑΝΕΠΙΣΤΗΜΙΟ ΚΥΠΡΟΥ	27	13	2
ΤΕΧΝΟΛΟΓΙΚΟ ΠΑΝΕΠΙΣΤΗΜΙΟ ΚΥΠΡΟΥ	20	20	1
ΣΥΝΟΛΟ ΤΕΙ	53,00	33,00	4,00
ΜΕΣΗ ΤΙΜΗ	17,67	11,00	1,33
ΜΕΓΙΣΤΗ ΤΙΜΗ	27,00	20,00	2,00
ΕΛΑΧΙΣΤΗ ΤΙΜΗ	6,00	0,00	1,00

Librarians

	Αριθμός χρηστών που παρακολούθησαν εκπαιδευτικές δραστηριότητες της Βιβλιοθήκης	Κόστος πρόσκτησης μονογραφιών	Κόστος πρόσκτησης έντυπων περ. εκδόσεων
	(D31)	(D32)	(D33)
ΑΝΟΙΚΤΟ ΠΑΝΕΠΙΣΤΗΜΙΟ ΚΥΠΡΟΥ	1876	29995,000 €	418,000 €
ΠΑΝΕΠΙΣΤΗΜΙΟ ΚΥΠΡΟΥ	1220	106808,000 €	51435,000 €
ΤΕΧΝΟΛΟΓΙΚΟ ΠΑΝΕΠΙΣΤΗΜΙΟ ΚΥΠΡΟΥ	1526	49260,000 €	3959,000 €
ΣΥΝΟΛΟ ΤΕΙ	4622,00	186.063,00 €	55.812,00 €
ΜΕΣΗ ΤΙΜΗ	1540,67	62.021,00 €	18.604,00 €
ΜΕΓΙΣΤΗ ΤΙΜΗ	1876,00	106.808,00 €	51.435,00 €
ΕΛΑΧΙΣΤΗ ΤΙΜΗ	1220,00	29.995,00 €	418,00 €
	Number of user attendances in training sessions	Books acquisition expenditures	Current serials acquisition expenditures

	Κόστος πρόσκτησης ηλεκτρ. πηγών πληροφόρησης*	Κόστος πρόσκτησης έντυπου υλικού (ΣΥΝΟΛΟ)**	Δαπάνες βιβλιοδεσίας
	(D42)	(D35)	(D36)
ΑΝΟΙΚΤΟ ΠΑΝΕΠΙΣΤΗΜΙΟ ΚΥΠΡΟΥ	649379,000 €	30413,000 €	0,000 €
ΠΑΝΕΠΙΣΤΗΜΙΟ ΚΥΠΡΟΥ	1733313,000 €	158243,000 €	13614,000 €
ΤΕΧΝΟΛΟΓΙΚΟ ΠΑΝΕΠΙΣΤΗΜΙΟ ΚΥΠΡΟΥ	699368,000 €	53219,000 €	1104,000 €
ΣΥΝΟΛΟ ΤΕΙ	3.082.060,00 €	241.875,00 €	14.718,00 €
ΜΕΣΗ ΤΙΜΗ	1.027.353,33 €	80.625,00 €	4.906,00 €
ΜΕΓΙΣΤΗ ΤΙΜΗ	1.733.313,00 €	158.243,00 €	13.614,00 €
ΕΛΑΧΙΣΤΗ ΤΙΜΗ	649.379,00 €	30.413,00 €	0,00 €
	Electronic information resources acquisition expenditures	Total acquisition expenditures (in print format)	Binding expenditures
	Συνολικές λειτουργικές δαπάνες*	Συνολικό κόστος πρόσκτησης πηγών πληροφόρησης**	Συνολικές δαπάνες Βιβλιοθήκης***
	(D37)	(D38)	(D39)
ΑΝΟΙΚΤΟ ΠΑΝΕΠΙΣΤΗΜΙΟ ΚΥΠΡΟΥ	124,000 €	679792,000 €	679916,000 €
ΠΑΝΕΠΙΣΤΗΜΙΟ ΚΥΠΡΟΥ	87316,000 €	1891556,000 €	1978872,000 €
ΤΕΧΝΟΛΟΓΙΚΟ ΠΑΝΕΠΙΣΤΗΜΙΟ ΚΥΠΡΟΥ	30849,000 €	752587,000 €	783436,000 €
ΣΥΝΟΛΟ ΤΕΙ	118.289,00 €	3.323.935,00 €	3.442.224,00 €
ΜΕΣΗ ΤΙΜΗ	39.429,67 €	1.107.978,33 €	1.147.408,00 €
ΜΕΓΙΣΤΗ ΤΙΜΗ	87.316,00 €	1.891.556,00 €	1.978.872,00 €
ΕΛΑΧΙΣΤΗ ΤΙΜΗ	124,00 €	679.792,00 €	679.916,00 €
	Total operational expenditures	Total acquisition expenditures (in electronic & printed format)	Total library's expenditures
	Συνολικές δαπάνες Ιδρύματος	Έσοδα της Βιβλιοθήκης από υπηρεσίες	Συνολική Χρηματοδότηση Βιβλιοθήκης
	(D40)	(D43)	(D44)
ΑΝΟΙΚΤΟ ΠΑΝΕΠΙΣΤΗΜΙΟ ΚΥΠΡΟΥ	4698000,000 €	508,000 €	35637,000 €
ΠΑΝΕΠΙΣΤΗΜΙΟ ΚΥΠΡΟΥ	1077473,000 €	10336,000 €	2039462,000 €
ΤΕΧΝΟΛΟΓΙΚΟ ΠΑΝΕΠΙΣΤΗΜΙΟ ΚΥΠΡΟΥ	46454909,000 €	5380,000 €	924760,000 €
ΣΥΝΟΛΟ ΤΕΙ	52.230.382,00 €	16.224,00 €	2.999.859,00 €
ΜΕΣΗ ΤΙΜΗ	17.410.127,33 €	5.408,00 €	999.953,00 €
ΜΕΓΙΣΤΗ ΤΙΜΗ	46.454.909,00 €	10.336,00 €	2.039.462,00 €
ΕΛΑΧΙΣΤΗ ΤΙΜΗ	1.077.473,00 €	508,00 €	35.637,00 €
	Total institution's expenditures		

ΥΠΟΛΟΓΙΣΜΟΣ
ΔΕΙΚΤΩΝ ΑΞΙΟΛΟΓΗΣΗΣ
ΑΚΑΔΗΜΑΪΚΩΝ ΒΙΒΛΙΟΘΗΚΩΝ ΚΥΠΡΟΥ
2018

ΚΑΘΙΕΡΩΜΕΝΟΙ ΔΕΙΚΤΕΣ ΠΑΝΕΠΙΣΤΗΜΙΟ ΚΥΠΡΟΥ 2018

ΙΔΡΥΜΑ	Ποσοστό εγγεγραμμένων χρηστών επί του συνολικού πληθυσμού (P32)	Δανεισμοί υλικού κατά κεφαλή (P34)	Αριθμός τεκμηρίων συλλογής κατά κεφαλή (P36)
ΑΝΟΙΚΤΟ ΠΑΝΕΠΙΣΤΗΜΙΟ ΚΥΠΡΟΥ	260,96%	1,884	8,88
ΠΑΝΕΠΙΣΤΗΜΙΟ ΚΥΠΡΟΥ	119,30%	6,359	59,22
ΤΕΧΝΟΛΟΓΙΚΟ ΠΑΝΕΠΙΣΤΗΜΙΟ ΚΥΠΡΟΥ	182,79%	2,119	13,80
ΜΕΣΗ ΤΙΜΗ ΠΑΝΕΠΙΣΤΗΜΙΑ	187,68%	3,45	27,30
ΤΥΠΙΚΗ ΑΠΟΚΛΙΣΗ ΠΑΝΕΠΙΣΤΗΜΙΑ	70,95%	2,52	27,75
ΔΙΑΜΕΣΟΣ	182,79%	2,12	13,80
	Active users/Total population	Library loans per capita	Number of library's document per capita

ΙΔΡΥΜΑ	Τρέχουσες έντυπες συνδρομές περιοδ. εκδόσεων ανά ΔΕΠ (P24)	Μονογραφίες που εισήλθαν σε ένα έτος κατά κεφαλή (P37)	Ηλεκτρονικά περιοδ. ως προς τις έντυπες περιοδ. εκδόσεις (P29)
ΑΝΟΙΚΤΟ ΠΑΝΕΠΙΣΤΗΜΙΟ ΚΥΠΡΟΥ	0,29	0,33	3,63
ΠΑΝΕΠΙΣΤΗΜΙΟ ΚΥΠΡΟΥ	0,47	0,53	0,43
ΤΕΧΝΟΛΟΓΙΚΟ ΠΑΝΕΠΙΣΤΗΜΙΟ ΚΥΠΡΟΥ	0,09	1,35	0,45
ΜΕΣΗ ΤΙΜΗ ΠΑΝΕΠΙΣΤΗΜΙΑ	0,28	0,74	1,50
ΤΥΠΙΚΗ ΑΠΟΚΛΙΣΗ ΠΑΝΕΠΙΣΤΗΜΙΑ	0,19	0,54	1,84
ΔΙΑΜΕΣΟΣ	0,29	0,53	0,45
	Serials in print format/teaching staff	Books added during the year per capita	Serials in electronic format/serials in print format

ΙΔΡΥΜΑ	Εικονικές επισκέψεις στο website της Βιβλιοθήκης μηνιαίως (P31)	Σχέση αιτήσεων διαδανεισμού χρηστών της Βιβλιοθήκης και αιτήσεων διαδανεισμού από άλλες Βιβλιοθήκες που διεκπεραιώθηκαν επιτυχώς (P46)	Ώρες εβδομαδιαίας λειτουργίας Βιβλιοθήκης (P47)
ΑΝΟΙΚΤΟ ΠΑΝΕΠΙΣΤΗΜΙΟ ΚΥΠΡΟΥ	2614,50	0,24	50
ΠΑΝΕΠΙΣΤΗΜΙΟ ΚΥΠΡΟΥ	10902,75	1,05	92
ΤΕΧΝΟΛΟΓΙΚΟ ΠΑΝΕΠΙΣΤΗΜΙΟ ΚΥΠΡΟΥ	3500,25	22,83	84
ΜΕΣΗ ΤΙΜΗ ΠΑΝΕΠΙΣΤΗΜΙΑ	5672,50	8,04	75,33
ΤΥΠΙΚΗ ΑΠΟΚΛΙΣΗ ΠΑΝΕΠΙΣΤΗΜΙΑ	4551,13	12,82	22,30
ΔΙΑΜΕΣΟΣ	3500,25	1,05	84,00
	Visit sessions on the library's Website per month	ILL requests/ILL requests from other libraries	Library's opening hours

ΙΔΡΥΜΑ	Θέσεις αναγνώστηριού κατά κεφαλή (P49)	Θέσεις εργασίας σε Η/Υ κατά κεφαλή (P50)	Προσωπικό κατά κεφαλή (P51)
ΑΝΟΙΚΤΟ ΠΑΝΕΠΙΣΤΗΜΙΟ ΚΥΠΡΟΥ	0,00	0,00	0,00
ΠΑΝΕΠΙΣΤΗΜΙΟ ΚΥΠΡΟΥ	0,13	0,01	0,01
ΤΕΧΝΟΛΟΓΙΚΟ ΠΑΝΕΠΙΣΤΗΜΙΟ ΚΥΠΡΟΥ	0,04	0,01	0,01
ΜΕΣΗ ΤΙΜΗ ΠΑΝΕΠΙΣΤΗΜΙΑ	0,06	0,01	0,01
ΤΥΠΙΚΗ ΑΠΟΚΛΙΣΗ ΠΑΝΕΠΙΣΤΗΜΙΑ	0,06	0,01	0,00
ΔΙΑΜΕΣΟΣ	0,04	0,01	0,01
	Available studying seats per capita	Available work seats in front of PCs per capita	Total library staff per capita

ΙΔΡΥΜΑ	Βιβλιοθηκονόμοι/συνολικό προσωπικό (P4)	Προσωπικό άλλων ειδικοτήτων/συνολικό προσωπικό (P52)	Ειδικοί Πληροφορικής/συνολικό προσωπικό (P53)
ΑΝΟΙΚΤΟ ΠΑΝΕΠΙΣΤΗΜΙΟ ΚΥΠΡΟΥ	0,75	0,00	0,13
ΠΑΝΕΠΙΣΤΗΜΙΟ ΚΥΠΡΟΥ	0,59	0,28	0,04
ΤΕΧΝΟΛΟΓΙΚΟ ΠΑΝΕΠΙΣΤΗΜΙΟ ΚΥΠΡΟΥ	0,48	0,48	0,02
ΜΕΣΗ ΤΙΜΗ ΠΑΝΕΠΙΣΤΗΜΙΑ	0,60	0,25	0,06
ΤΥΠΙΚΗ ΑΠΟΚΛΙΣΗ ΠΑΝΕΠΙΣΤΗΜΙΑ	0,14	0,24	0,05
ΔΙΑΜΕΣΟΣ	0,59	0,28	0,04
	Librarians/ Support staff	Other staff doing librarian work/ Total staff	IT Specialist/ Total staff

ΙΔΡΥΜΑ	Ποσοστό χρηστών που παρακολούθησαν κάποιες από τις εκπαιδευτικές/επιμορφωτικές δραστηριότητες κατά κεφαλή (P56)	Κόστος πρόσκτησης μονογραφιών/συνολικό κόστος πρόσκτησης υλικού (P10)	Κόστος πρόσκτησης περιόδ. εκδόσεων/συνολικό κόστος πρόσκτησης υλικού (P7)
ΑΝΟΙΚΤΟ ΠΑΝΕΠΙΣΤΗΜΙΟ ΚΥΠΡΟΥ	60,99%	4,41%	0,06%
ΠΑΝΕΠΙΣΤΗΜΙΟ ΚΥΠΡΟΥ	16,32%	5,65%	2,72%
ΤΕΧΝΟΛΟΓΙΚΟ ΠΑΝΕΠΙΣΤΗΜΙΟ ΚΥΠΡΟΥ	36,68%	6,55%	0,53%
ΜΕΣΗ ΤΙΜΗ ΠΑΝΕΠΙΣΤΗΜΙΑ	38,00%	5,53%	1,10%
ΤΥΠΙΚΗ ΑΠΟΚΛΙΣΗ ΠΑΝΕΠΙΣΤΗΜΙΑ	22,36%	1,07%	1,42%
ΔΙΑΜΕΣΟΣ	36,68%	5,65%	0,53%
	Percentage of users having attended seminars during a year per capita	Books acquisition expenditures/Total acquisition expenditures	Serial acquisition expenditures (in print format)/Total acquisition expenditures

ΙΔΡΥΜΑ	Κόστος πρόσκτησης ηλεκτρ. πηγών πληρ. /συνολικό κόστος πρόσκτησης υλικού (P57)	Κόστος πρόσκτησης ηλεκτρ. πηγών πληρ./κόστος πρόσκτησης έντυπων περιόδ. εκδόσεων (P58)	Δαπάνες βιβλιοδεσίας/συνολικές λειτουργικές δαπάνες (P16)
ΑΝΟΙΚΤΟ ΠΑΝΕΠΙΣΤΗΜΙΟ ΚΥΠΡΟΥ	95,53%	1553,54	0,00%
ΠΑΝΕΠΙΣΤΗΜΙΟ ΚΥΠΡΟΥ	91,63%	33,70	15,59%
ΤΕΧΝΟΛΟΓΙΚΟ ΠΑΝΕΠΙΣΤΗΜΙΟ ΚΥΠΡΟΥ	92,93%	176,65	3,58%
ΜΕΣΗ ΤΙΜΗ ΠΑΝΕΠΙΣΤΗΜΙΑ	93,36%	58796,34%	6,39%
ΤΥΠΙΚΗ ΑΠΟΚΛΙΣΗ ΠΑΝΕΠΙΣΤΗΜΙΑ	1,98%	83926,17%	8,17%
ΔΙΑΜΕΣΟΣ	92,93%	17665,27%	3,58%
	Electronic information resources acquisition expenditures/Total acquisition expenditures	Electronic information resources acquisition expenditures/Serial acquisition expenditures (in print format)	Binding expenditures/Total operational expenditures

ΙΔΡΥΜΑ	Λειτουργικές δαπάνες/συνολικές δαπάνες (P17)	Κόστος πρόκτησης μονογραφιών κατά κεφαλή (P59)	Κόστος έντυπων περιόδ. εκδόσεων κατά κεφαλή (P60)
ΑΝΟΙΚΤΟ ΠΑΝΕΠΙΣΤΗΜΙΟ ΚΥΠΡΟΥ	0,02%	9,75	0,14
ΠΑΝΕΠΙΣΤΗΜΙΟ ΚΥΠΡΟΥ	4,41%	14,29	6,88
ΤΕΧΝΟΛΟΓΙΚΟ ΠΑΝΕΠΙΣΤΗΜΙΟ ΚΥΠΡΟΥ	3,94%	11,84	0,95
ΜΕΣΗ ΤΙΜΗ ΠΑΝΕΠΙΣΤΗΜΙΑ	2,79%	11,96	2,66
ΤΥΠΙΚΗ ΑΠΟΚΛΙΣΗ ΠΑΝΕΠΙΣΤΗΜΙΑ	2,41%	2,27	3,68
ΔΙΑΜΕΣΟΣ	3,94%	11,84	0,95
	Operational expenditures/Total Library expenditures	Books acquisition expenditures per capita	Books acquisition expenditures per capita

ΙΔΡΥΜΑ	Κόστος πρόσκτησης ηλεκτρ. πηγών πληροφόρησης κατά κεφαλή (P61)	Κόστος πρόσκτησης ηλεκτρονικών & έντυπων πηγών πληροφόρησης κατά κεφαλή (P62)	Συνολικές λειτουργικές δαπάνες κατά κεφαλή (P63)
ΑΝΟΙΚΤΟ ΠΑΝΕΠΙΣΤΗΜΙΟ ΚΥΠΡΟΥ	211,11 €	221,00 €	0,04 €
ΠΑΝΕΠΙΣΤΗΜΙΟ ΚΥΠΡΟΥ	231,88 €	253,05 €	11,68 €
ΤΕΧΝΟΛΟΓΙΚΟ ΠΑΝΕΠΙΣΤΗΜΙΟ ΚΥΠΡΟΥ	168,12 €	180,91 €	7,42 €
ΜΕΣΗ ΤΙΜΗ ΠΑΝΕΠΙΣΤΗΜΙΑ	203,70 €	218,32 €	6,38 €
ΤΥΠΙΚΗ ΑΠΟΚΛΙΣΗ ΠΑΝΕΠΙΣΤΗΜΙΑ	32,52 €	36,14 €	5,89 €
ΔΙΑΜΕΣΟΣ	211,11 €	221,00 €	7,42 €
	Electronic information resources acquisition expenditures per capita	Total acquisition expenditures (in print & electronic format) per capita	Total operational expenditures per capita

ΙΔΡΥΜΑ	Συνολικές δαπάνες κατά κεφαλή (P64)	Συνολικές δαπάνες Βιβλ./Συνολικές δαπάνες Ιδρύματος (P65)	Έσοδα Βιβλ. Από υπηρεσίες/Συνολικά έσοδα Βιβλιοθήκης (P66)
ΑΝΟΙΚΤΟ ΠΑΝΕΠΙΣΤΗΜΙΟ ΚΥΠΡΟΥ	221,04 €	0,14 €	0,01 €
ΠΑΝΕΠΙΣΤΗΜΙΟ ΚΥΠΡΟΥ	264,73 €	1,84 €	0,01 €
ΤΕΧΝΟΛΟΓΙΚΟ ΠΑΝΕΠΙΣΤΗΜΙΟ ΚΥΠΡΟΥ	188,33 €	0,02 €	0,01 €
ΜΕΣΗ ΤΙΜΗ ΠΑΝΕΠΙΣΤΗΜΙΑ	224,70 €	0,67 €	0,01 €
ΤΥΠΙΚΗ ΑΠΟΚΛΙΣΗ ΠΑΝΕΠΙΣΤΗΜΙΑ	38,33 €	1,02 €	0,01 €
ΔΙΑΜΕΣΟΣ	221,04 €	0,14 €	0,01 €
	Total library expenditures per capita	Total library expenditures/Total institution's expenditures	Library income from services/Total library income

ΣΥΓΚΡΙΤΙΚΟΙ ΔΕΙΚΤΕΣ
ΑΚΑΔΗΜΑΪΚΩΝ ΒΙΒΛΙΟΘΗΚΩΝ ΚΥΠΡΟΥ
2017-2018

ΣΥΓΚΡΙΤΙΚΟΙ ΔΕΙΚΤΕΣ ΠΑΝΕΠΙΣΤΗΜΙΑ ΚΥΠΡΟΥ 2018

	Δανεισμοί υλικού συλλογής κατά κεφαλή 2017	Δανεισμοί υλικού συλλογής κατά κεφαλή 2018 (P34)	ΔΙΑΦΟΡΑ
ΙΔΡΥΜΑ			
ΑΝΟΙΚΤΟ ΠΑΝΕΠΙΣΤΗΜΙΟ ΚΥΠΡΟΥ	0,83	1,88	1,05
ΠΑΝΕΠΙΣΤΗΜΙΟ ΚΥΠΡΟΥ	60,12	6,36	-53,77
ΤΕΧΝΟΛΟΓΙΚΟ ΠΑΝΕΠΙΣΤΗΜΙΟ ΚΥΠΡΟΥ	2,27	2,12	-0,15
ΜΕΣΗ ΤΙΜΗ ΔΕΙ	21,08	3,45	-17,62
ΤΥΠΙΚΗ ΑΠΟΚΛΙΣΗ ΔΕΙ	33,82	2,52	31,31
ΔΙΑΜΕΣΟΣ	2,27	2,12	-0,15

	Τρέχουσες έντυπες συνδρομές περιοδικών/ΔΕΠ 2017	Τρέχουσες έντυπες συνδρομές περιοδικών/ΔΕΠ 2018 (P24)	ΔΙΑΦΟΡΑ
ΙΔΡΥΜΑ			
ΑΝΟΙΚΤΟ ΠΑΝΕΠΙΣΤΗΜΙΟ ΚΥΠΡΟΥ	0,32	0,29	-0,04
ΠΑΝΕΠΙΣΤΗΜΙΟ ΚΥΠΡΟΥ	0,41	0,47	0,05
ΤΕΧΝΟΛΟΓΙΚΟ ΠΑΝΕΠΙΣΤΗΜΙΟ ΚΥΠΡΟΥ	0,10	0,09	-0,01
ΜΕΣΗ ΤΙΜΗ ΔΕΙ	0,28	0,28	0,00
ΤΥΠΙΚΗ ΑΠΟΚΛΙΣΗ ΔΕΙ	0,16	0,19	0,05
ΔΙΑΜΕΣΟΣ	0,32	0,29	-0,01

	Μονογραφίες που εισήλθαν στο έτος κατά κεφαλή 2017	Μονογραφίες που εισήλθαν στο έτος κατά κεφαλή 2018 (P37)	ΔΙΑΦΟΡΑ
ΙΔΡΥΜΑ			
ΑΝΟΙΚΤΟ ΠΑΝΕΠΙΣΤΗΜΙΟ ΚΥΠΡΟΥ	0,18	0,33	0,15
ΠΑΝΕΠΙΣΤΗΜΙΟ ΚΥΠΡΟΥ	7,22	0,53	-6,68
ΤΕΧΝΟΛΟΓΙΚΟ ΠΑΝΕΠΙΣΤΗΜΙΟ ΚΥΠΡΟΥ	0,35	1,35	1,01
ΜΕΣΗ ΤΙΜΗ ΔΕΙ	2,58	0,74	-1,84
ΤΥΠΙΚΗ ΑΠΟΚΛΙΣΗ ΔΕΙ	4,02	0,54	4,21
ΔΙΑΜΕΣΟΣ	0,35	0,53	0,15

	Ηλεκτρ. περιοδ. /έντυπες περιοδ. εκδόσεις 2017	Ηλεκτρ. περιοδ. /έντυπες περιοδ. εκδόσεις 2018 (P29)	ΔΙΑΦΟΡΑ
ΙΔΡΥΜΑ			
ΑΝΟΙΚΤΟ ΠΑΝΕΠΙΣΤΗΜΙΟ ΚΥΠΡΟΥ	3,44	3,63	0,18
ΠΑΝΕΠΙΣΤΗΜΙΟ ΚΥΠΡΟΥ	0,44	0,43	-0,01
ΤΕΧΝΟΛΟΓΙΚΟ ΠΑΝΕΠΙΣΤΗΜΙΟ ΚΥΠΡΟΥ	0,43	0,45	0,02
ΜΕΣΗ ΤΙΜΗ ΔΕΙ	1,44	1,50	0,06
ΤΥΠΙΚΗ ΑΠΟΚΛΙΣΗ ΔΕΙ	1,74	1,84	0,10
ΔΙΑΜΕΣΟΣ	0,44	0,45	0,02

	Σχέση αιτήσεων διαδανεισμού ρηστών Βιβλ/αιτήσεις διαδανεισμού από άλλες Βιβλ. 2017	Σχέση αιτήσεων διαδανεισμού ρηστών Βιβλ/αιτήσεις διαδανεισμού από άλλες Βιβλ. 2018	ΔΙΑΦΟΡΑ
ΙΔΡΥΜΑ		(P46)	
ΑΝΟΙΚΤΟ ΠΑΝΕΠΙΣΤΗΜΙΟ ΚΥΠΡΟΥ	0,36	0,24	-0,12
ΠΑΝΕΠΙΣΤΗΜΙΟ ΚΥΠΡΟΥ	1,46	1,05	-0,41
ΤΕΧΝΟΛΟΓΙΚΟ ΠΑΝΕΠΙΣΤΗΜΙΟ ΚΥΠΡΟΥ	16,95	22,83	5,88
ΜΕΣΗ ΤΙΜΗ ΑΕΙ	6,26	8,04	1,78
ΤΥΠΙΚΗ ΑΠΟΚΛΙΣΗ ΑΕΙ	9,28	12,82	3,55
ΔΙΑΜΕΣΟΣ	1,46	1,05	-0,12

	Διαθέσιμες θέσεις αναγνωστηρίου κατά κεφαλή 2017	Διαθέσιμες θέσεις αναγνωστηρίου κατά κεφαλή 2018	ΔΙΑΦΟΡΑ
ΙΔΡΥΜΑ		(P49)	
ΑΝΟΙΚΤΟ ΠΑΝΕΠΙΣΤΗΜΙΟ ΚΥΠΡΟΥ	0,00	0,00	0,00
ΠΑΝΕΠΙΣΤΗΜΙΟ ΚΥΠΡΟΥ	0,15	0,13	-0,02
ΤΕΧΝΟΛΟΓΙΚΟ ΠΑΝΕΠΙΣΤΗΜΙΟ ΚΥΠΡΟΥ	0,03	0,04	0,01
ΜΕΣΗ ΤΙΜΗ ΑΕΙ	0,06	0,06	0,00
ΤΥΠΙΚΗ ΑΠΟΚΛΙΣΗ ΑΕΙ	0,08	0,06	0,02
ΔΙΑΜΕΣΟΣ	0,03	0,04	0,00

	Διαθέσιμες θέσεις εργασίας σε Η/Υ για τους χρήστες κατά κεφαλή 2017	Διαθέσιμες θέσεις εργασίας σε Η/Υ για τους χρήστες κατά κεφαλή 2018	ΔΙΑΦΟΡΑ
ΙΔΡΥΜΑ		(P50)	
ΑΝΟΙΚΤΟ ΠΑΝΕΠΙΣΤΗΜΙΟ ΚΥΠΡΟΥ	0,00	0,00	0,00
ΠΑΝΕΠΙΣΤΗΜΙΟ ΚΥΠΡΟΥ	0,04	0,01	-0,02
ΤΕΧΝΟΛΟΓΙΚΟ ΠΑΝΕΠΙΣΤΗΜΙΟ ΚΥΠΡΟΥ	0,00	0,01	0,01
ΜΕΣΗ ΤΙΜΗ ΑΕΙ	0,01	0,01	-0,01
ΤΥΠΙΚΗ ΑΠΟΚΛΙΣΗ ΑΕΙ	0,02	0,01	0,01
ΔΙΑΜΕΣΟΣ	0,00	0,01	0,00

	Προσωπικό κατά κεφαλή 2017	Προσωπικό κατά κεφαλή 2018	ΔΙΑΦΟΡΑ
ΙΔΡΥΜΑ		(P51)	
ΑΝΟΙΚΤΟ ΠΑΝΕΠΙΣΤΗΜΙΟ ΚΥΠΡΟΥ	0,00	0,00	0,00
ΠΑΝΕΠΙΣΤΗΜΙΟ ΚΥΠΡΟΥ	0,05	0,01	-0,04
ΤΕΧΝΟΛΟΓΙΚΟ ΠΑΝΕΠΙΣΤΗΜΙΟ ΚΥΠΡΟΥ	0,01	0,01	0,00
ΜΕΣΗ ΤΙΜΗ ΑΕΙ	0,02	0,01	-0,01
ΤΥΠΙΚΗ ΑΠΟΚΛΙΣΗ ΑΕΙ	0,02	0,00	0,02
ΔΙΑΜΕΣΟΣ	0,01	0,01	0,00

	Βιβλιοθηκονόμοι/ Συνολικό προσωπικό 2017	Βιβλιοθηκονόμοι/ Συνολικό προσωπικό 2018	ΔΙΑΦΟΡΑ
ΙΔΡΥΜΑ		(P4)	
ΑΝΟΙΚΤΟ ΠΑΝΕΠΙΣΤΗΜΙΟ ΚΥΠΡΟΥ	0,75	0,75	0,00
ΠΑΝΕΠΙΣΤΗΜΙΟ ΚΥΠΡΟΥ	0,59	0,59	0,00
ΤΕΧΝΟΛΟΓΙΚΟ ΠΑΝΕΠΙΣΤΗΜΙΟ ΚΥΠΡΟΥ	0,47	0,48	0,01
ΜΕΣΗ ΤΙΜΗ ΑΕΙ	0,60	0,60	0,00
ΤΥΠΙΚΗ ΑΠΟΚΛΙΣΗ ΑΕΙ	0,14	0,14	0,01
ΔΙΑΜΕΣΟΣ	0,59	0,59	0,00

	Κόστος πρόσκτησης ηλεκτρ. πηγών πληροφόρησης/ κόστος έντυπων περιοδ. εκδόσεων 2017	Κόστος πρόσκτησης ηλεκτρ. πηγών πληροφόρησης/ κόστος έντυπων περιοδ. εκδόσεων 2018 (P58)	ΔΙΑΦΟΡΑ
ΙΔΡΥΜΑ			
ΑΝΟΙΚΤΟ ΠΑΝΕΠΙΣΤΗΜΙΟ ΚΥΠΡΟΥ	1220,69	1553,54	332,85
ΠΑΝΕΠΙΣΤΗΜΙΟ ΚΥΠΡΟΥ	123,88	33,70	-90,18
ΤΕΧΝΟΛΟΓΙΚΟ ΠΑΝΕΠΙΣΤΗΜΙΟ ΚΥΠΡΟΥ	178,82	176,65	-2,16
ΜΕΣΗ ΤΙΜΗ ΑΕΙ	507,79	587,96	80,17
ΤΥΠΙΚΗ ΑΠΟΚΛΙΣΗ ΑΕΙ	618,00	839,26	223,21
ΔΙΑΜΕΣΟΣ	178,82	176,65	-2,16

	Κόστος πρόσκτησης μονογραφιών κατά κεφαλή 2017	Κόστος πρόσκτησης μονογραφιών κατά κεφαλή 2018 (P59)	ΔΙΑΦΟΡΑ
ΙΔΡΥΜΑ			
ΑΝΟΙΚΤΟ ΠΑΝΕΠΙΣΤΗΜΙΟ ΚΥΠΡΟΥ	6,14	9,75	3,61
ΠΑΝΕΠΙΣΤΗΜΙΟ ΚΥΠΡΟΥ	85,69	14,29	-71,41
ΤΕΧΝΟΛΟΓΙΚΟ ΠΑΝΕΠΙΣΤΗΜΙΟ ΚΥΠΡΟΥ	10,24	11,84	1,60
ΜΕΣΗ ΤΙΜΗ ΑΕΙ	34,03	11,96	-22,07
ΤΥΠΙΚΗ ΑΠΟΚΛΙΣΗ ΑΕΙ	44,79	2,27	42,74
ΔΙΑΜΕΣΟΣ	10,24	11,84	1,60

	Κόστος πρόσκτησης έντυπων περιοδ. εκδόσεων κατά κεφαλή 2017	Κόστος πρόσκτησης έντυπων περιοδ. εκδόσεων κατά κεφαλή 2018 (P60)	ΔΙΑΦΟΡΑ
ΙΔΡΥΜΑ			
ΑΝΟΙΚΤΟ ΠΑΝΕΠΙΣΤΗΜΙΟ ΚΥΠΡΟΥ	0,00	0,14	0,05
ΠΑΝΕΠΙΣΤΗΜΙΟ ΚΥΠΡΟΥ	13,00	6,88	-6,43
ΤΕΧΝΟΛΟΓΙΚΟ ΠΑΝΕΠΙΣΤΗΜΙΟ ΚΥΠΡΟΥ	0,00	0,95	0,03
ΜΕΣΗ ΤΙΜΗ ΑΕΙ	4,33	2,66	-2,12
ΤΥΠΙΚΗ ΑΠΟΚΛΙΣΗ ΑΕΙ	7,51	3,68	3,74
ΔΙΑΜΕΣΟΣ	0,00	0,95	0,03

	Κόστος πρόσκτησης ηλεκτρ. πηγών πληροφόρησης κατά κεφαλή 2017	Κόστος πρόσκτησης ηλεκτρ. πηγών πληροφόρησης κατά κεφαλή 2018 (P61)	ΔΙΑΦΟΡΑ
ΙΔΡΥΜΑ			
ΑΝΟΙΚΤΟ ΠΑΝΕΠΙΣΤΗΜΙΟ ΚΥΠΡΟΥ	106,29	211,11	104,82
ΠΑΝΕΠΙΣΤΗΜΙΟ ΚΥΠΡΟΥ	1649,26	231,88	-1417,37
ΤΕΧΝΟΛΟΓΙΚΟ ΠΑΝΕΠΙΣΤΗΜΙΟ ΚΥΠΡΟΥ	164,62	168,12	3,49
ΜΕΣΗ ΤΙΜΗ ΑΕΙ	640,06	203,70	-436,35
ΤΥΠΙΚΗ ΑΠΟΚΛΙΣΗ ΑΕΙ	874,48	32,52	851,10
ΔΙΑΜΕΣΟΣ	164,62	211,11	3,49

	Κόστος πρόσκτησης ηλ. & έντυπων πηγών πληροφόρησης κατά κεφαλή 2017	Κόστος πρόσκτησης ηλ. & έντυπων πηγών πληροφόρησης κατά κεφαλή 2018 (P62)	ΔΙΑΦΟΡΑ
ΙΔΡΥΜΑ			
ΑΝΟΙΚΤΟ ΠΑΝΕΠΙΣΤΗΜΙΟ ΚΥΠΡΟΥ	112,52	221,00	108,48
ΠΑΝΕΠΙΣΤΗΜΙΟ ΚΥΠΡΟΥ	1748,26	253,05	-1495,21
ΤΕΧΝΟΛΟΓΙΚΟ ΠΑΝΕΠΙΣΤΗΜΙΟ ΚΥΠΡΟΥ	175,79	180,91	5,12
ΜΕΣΗ ΤΙΜΗ ΑΕΙ	678,86	218,32	-460,54
ΤΥΠΙΚΗ ΑΠΟΚΛΙΣΗ ΑΕΙ	926,67	36,14	897,54
ΔΙΑΜΕΣΟΣ	175,79	221,00	5,12

	Συνολικές λειτουργικές δαπάνες κατά κεφαλή 2017	Συνολικές λειτουργικές δαπάνες κατά κεφαλή 2018 (P63)	ΔΙΑΦΟΡΑ
ΙΔΡΥΜΑ			
ΑΝΟΙΚΤΟ ΠΑΝΕΠΙΣΤΗΜΙΟ ΚΥΠΡΟΥ	0,02	0,04	0,02
ΠΑΝΕΠΙΣΤΗΜΙΟ ΚΥΠΡΟΥ	19,14	11,68	-7,45
ΤΕΧΝΟΛΟΓΙΚΟ ΠΑΝΕΠΙΣΤΗΜΙΟ ΚΥΠΡΟΥ	13,04	7,42	-5,63
ΜΕΣΗ ΤΙΜΗ ΑΕΙ	10,73	6,38	-4,35
ΤΥΠΙΚΗ ΑΠΟΚΛΙΣΗ ΑΕΙ	9,76	5,89	3,90
ΔΙΑΜΕΣΟΣ	13,04	7,42	-5,63

	Συνολικές δαπάνες Βιβλιοθήκης κατά κεφαλή 2017	Συνολικές δαπάνες Βιβλιοθήκης κατά κεφαλή 2018 (P64)	ΔΙΑΦΟΡΑ
ΙΔΡΥΜΑ			
ΑΝΟΙΚΤΟ ΠΑΝΕΠΙΣΤΗΜΙΟ ΚΥΠΡΟΥ	112,54	221,04	108,50
ΠΑΝΕΠΙΣΤΗΜΙΟ ΚΥΠΡΟΥ	1767,40	264,73	-1502,67
ΤΕΧΝΟΛΟΓΙΚΟ ΠΑΝΕΠΙΣΤΗΜΙΟ ΚΥΠΡΟΥ	188,83	188,33	-0,50
ΜΕΣΗ ΤΙΜΗ ΑΕΙ	689,59	224,70	-464,89
ΤΥΠΙΚΗ ΑΠΟΚΛΙΣΗ ΑΕΙ	934,19	38,33	900,39
ΔΙΑΜΕΣΟΣ	188,83	221,04	-0,50

	Συνολικές δαπάνες ως προς τις συνολικές δαπάνες του Ιδρύματος 2017	Συνολικές δαπάνες ως προς τις συνολικές δαπάνες του Ιδρύματος 2018 (P65)	ΔΙΑΦΟΡΑ
ΙΔΡΥΜΑ			
ΑΝΟΙΚΤΟ ΠΑΝΕΠΙΣΤΗΜΙΟ ΚΥΠΡΟΥ	0,13	0,14	0,01
ΠΑΝΕΠΙΣΤΗΜΙΟ ΚΥΠΡΟΥ	0,02	1,84	1,82
ΤΕΧΝΟΛΟΓΙΚΟ ΠΑΝΕΠΙΣΤΗΜΙΟ ΚΥΠΡΟΥ	0,02	0,02	0,00
ΜΕΣΗ ΤΙΜΗ ΑΕΙ	0,06	0,67	0,61
ΤΥΠΙΚΗ ΑΠΟΚΛΙΣΗ ΑΕΙ	0,07	1,02	1,05
ΔΙΑΜΕΣΟΣ	0,02	0,14	0,01

	Έσοδα Βιβλιοθήκης από υπηρεσίες ως προς τη συνολική Χρηματοδότηση και Έσοδα 2017	Έσοδα Βιβλιοθήκης από υπηρεσίες ως προς τη συνολική Χρηματοδότηση και Έσοδα 2018 (P66)	ΔΙΑΦΟΡΑ
ΙΔΡΥΜΑ			
ΑΝΟΙΚΤΟ ΠΑΝΕΠΙΣΤΗΜΙΟ ΚΥΠΡΟΥ	0,03	0,01	-0,02
ΠΑΝΕΠΙΣΤΗΜΙΟ ΚΥΠΡΟΥ	0,01	0,01	0,00
ΤΕΧΝΟΛΟΓΙΚΟ ΠΑΝΕΠΙΣΤΗΜΙΟ ΚΥΠΡΟΥ	0,01	0,01	0,00
ΜΕΣΗ ΤΙΜΗ ΑΕΙ	0,01	0,01	-0,01
ΤΥΠΙΚΗ ΑΠΟΚΛΙΣΗ ΑΕΙ	0,01	0,01	0,01
ΔΙΑΜΕΣΟΣ	0,01	0,01	0,00

ΠΑΡΑΡΤΗΜΑ Ι

ΜΟΝΑΔΑ ΟΛΙΚΗΣ ΠΟΙΟΤΗΤΑΣ ΑΚΑΔΗΜΑΪΚΩΝ ΒΙΒΛΙΟΘΗΚΩΝ

ΕΡΩΤΗΜΑΤΟΛΟΓΙΟ ΣΥΛΛΟΓΗΣ ΣΤΑΤΙΣΤΙΚΩΝ ΣΤΟΙΧΕΙΩΝ ΑΚΑΔΗΜΑΪΚΩΝ ΒΙΒΛΙΟΘΗΚΩΝ 2018

Κωδικός Βιβλιοθήκης

Για τη συμπλήρωση του ερωτηματολογίου διαβάστε προσεκτικά τις οδηγίες συμπλήρωσής του. Παρακαλούμε συμπληρώστε όλες τις ερωτήσεις.

Επιστρέψτε το συμπληρωμένο ερωτηματολόγιο στην

Μονάδα Διασφάλισης Ποιότητας Ακαδημαϊκών Βιβλιοθηκών

Πανεπιστήμιο Ιωαννίνων

Κτίριο Κεντρικής Βιβλιοθήκης

45 110, Ιωάννινα

έως την 5^η Απριλίου 2018

Ημερομηνία αποστολής στη ΜΟΔΠΑΒ -- -- ----

Ίδρυμα -----

Βιβλιοθήκη -----

Διεύθυνση Βιβλιοθήκης -----

Είδος Κεντρική Τμήματος
Τομέα Σπουδαστήριο

Το ερωτηματολόγιο συμπληρώθηκε
από (ονοματεπώνυμο) -----

Τίτλος -----

Ηλεκτρονική Διεύθυνση ----- τηλέφωνο -----

Ονοματεπώνυμο υπευθύνου Βιβλιοθήκης (εάν διαφέρει) -----

Τίτλος -----

Ηλεκτρονική Διεύθυνση ----- τηλέφωνο -----

ΣΥΛΛΟΓΕΣ

Τόμοι στη Βιβλιοθήκη:

1. [Q1] Τόμοι μονογραφιών στη Βιβλιοθήκη (έως την 31^η Δεκεμβρίου 2017). [υπολογίζει το D5]
2. [Q2] Τόμοι μονογραφιών που αποκτήθηκαν κατά τη διάρκεια του έτους, (έως την 31^η Δεκεμβρίου 2018).
[υπολογίζει τα D5 και D9]
3. [Q4] Τόμοι περιοδικών στη Βιβλιοθήκη (έως την 31^η Δεκεμβρίου 2018). [υπολογίζει το D5]
4. [Q5] Τόμοι διδακτορικών διατριβών στη Βιβλιοθήκη (έως την 31^η Δεκεμβρίου 2017)
5. [Q6] Τόμοι διδακτορικών διατριβών που αποκτήθηκαν κατά τη διάρκεια του έτους (έως την 31^η Δεκεμβρίου 2018).
6. [Q100] Τίτλοι μεταπτυχιακών εργασιών στη Βιβλιοθήκη (έως την 31^η Δεκεμβρίου 2017)
7. [Q101] Τίτλοι μεταπτυχιακών εργασιών που αποκτήθηκαν κατά τη διάρκεια του έτους (έως την 31^η Δεκεμβρίου 2018).

Περιοδικές Εκδόσεις :

8. [Q7] Τρέχουσες συνδρομές περιοδικών εκδόσεων (εξαιρούνται οι ανταλλαγές, δωρεές και ηλεκτρονικές σειρές). [υπολογίζει το D7]

ΧΡΗΜΑΤΟΔΟΤΗΣΗ ΒΙΒΛΙΟΘΗΚΗΣ :

Σημειώστε “0” στην περίπτωση που δεν υπάρχει χρηματοδότηση στις αντίστοιχες κατηγορίες.

9. [Q19] Τακτικός Προϋπολογισμός.
10. [Q20] Δημόσιες Επενδύσεις.
11. [Q95] Αναπτυξιακά και ερευνητικά προγράμματα
12. [Q23] Επιχορηγήσεις Επιτροπής Ερευνών.
13. [Q24] Έσοδα από υπηρεσίες της Βιβλιοθήκης.
14. [Q25] Άλλα έσοδα (π.χ. κληροδοτήματα, δωρεές, κ.α.).

ΔΑΠΑΝΕΣ ΒΙΒΛΙΟΘΗΚΗΣ:

Σημειώστε “0” στην περίπτωση που δεν υπάρχουν δαπάνες στις αντίστοιχες κατηγορίες.

Δαπάνες προσκτήσεων Βιβλιοθήκης:

15. [Q26] Κόστος μονογραφιών. [υπολογίζει τα D32]
16. [Q27] Κόστος συνδρομών περιοδικών σε έντυπη μορφή. [υπολογίζει τα D33]

17. [Q96] Διάφορες δαπάνες (που δε συμπεριλαμβάνονται παραπάνω, π.χ. λειτουργικά έξοδα, αναλώσιμα, κ.α.). [υπολογίζει το D37]

18. [Q30] Δαπάνες βιβλιοδεσίας. [υπολογίζει τα D36 και D37]

ΔΑΠΑΝΕΣ ΙΔΡΥΜΑΤΟΣ:

Σημειώστε “0” στην περίπτωση που δεν υπάρχουν δαπάνες στις αντίστοιχες κατηγορίες.

19. [Q33] Συνολικές δαπάνες Ιδρύματος. [υπολογίζει το D40]

ΠΡΟΣΩΠΙΚΟ ΒΙΒΛΙΟΘΗΚΗΣ: (βλέπε οδηγίες Q34-Q40)

20. [Q34] Βιβλιοθηκονόμοι (μόνιμοι και συμβασιούχοι). [υπολογίζει τα D24 και D25]

21. [Q97] Προσωπικό άλλων ειδικοτήτων που εκτελεί βιβλιοθηκονομικές εργασίες (μόνιμοι και συμβασιούχοι) [υπολογίζει το D24]

22. [Q36] Συντηρητές βιβλίων (μόνιμοι και συμβασιούχοι). [υπολογίζει το D24]

23. [Q37] Ειδικοί πληροφορικής (μόνιμοι και συμβασιούχοι). [υπολογίζει το D24]

24. [Q40] Άλλο προσωπικό. [υπολογίζει το D24]

25. [Q86] Προσωπικό με ανάθεση έργου. [υπολογίζει το D24]

ΕΚΠΑΙΔΕΥΤΙΚΑ ΠΡΟΓΡΑΜΜΑΤΑ ΧΡΗΣΤΩΝ: (βλέπε οδηγίες Q41 και Q42)

26. [Q41] Σεμινάρια Βιβλιοθήκης σε ομάδες.

27. [Q42] Συμμετέχοντες στα σεμινάρια (που αναφέρθηκαν στο Q41).

ΔΑΝΕΙΣΜΟΣ:

28. [Q45] Αριθμός δανεισμών. [υπολογίζει το D3]

ΔΙΑΔΑΝΕΙΣΜΟΣ: (βλέπε οδηγίες Q47-Q54)

29. [Q50] Αιτήματα διαδανεισμού βιβλίων άλλων Βιβλιοθηκών από χρήστες της Βιβλιοθήκης που διεκπεραιώθηκαν επιτυχώς. [υπολογίζει το D16]

30. [Q54] Αιτήματα διαδανεισμού βιβλίων από χρήστες άλλων Βιβλιοθηκών που διεκπεραιώθηκαν επιτυχώς. [υπολογίζει το D17]

ΑΚΑΔΗΜΑΪΚΟ ΠΡΟΣΩΠΙΚΟ – ΦΟΙΤΗΤΕΣ Ιδρύματος – Σεπτέμβριος 2014:

(βλέπε οδηγίες Q55-Q58)

31. [Q55] Μέλη Διδακτικού και Ερευνητικού Προσωπικού. [υπολογίζει τα D1 και D1.1]

32. [Q56] Προπτυχιακοί φοιτητές. [υπολογίζει το D1]

33. [Q58] Μεταπτυχιακοί φοιτητές. [υπολογίζει τα D1 και D1.3]

ΧΡΗΣΗ ΚΑΙ ΧΡΗΣΤΕΣ ΒΙΒΛΙΟΘΗΚΗΣ: (βλέπε οδηγίες Q59-Q64)

34. [Q59] Εγγεγραμμένοι χρήστες. [υπολογίζει το D2.1]
35. [Q61] Διαθέσιμοι Η/Υ για τους χρήστες. [υπολογίζει το D23]
36. [Q62] Θέσεις εργασίας για τους χρήστες. [υπολογίζει το D22]
37. [Q94] Ώρες εβδομαδιαίας λειτουργίας της Βιβλιοθήκης. [υπολογίζει το D41]

ΗΛΕΚΤΡΟΝΙΚΕΣ ΥΠΗΡΕΣΙΕΣ ΠΛΗΡΟΦΟΡΗΣΗΣ: (βλέπε οδηγίες Q65-Q71)

38. [Q66] Τρέχουσες συνδρομές ηλεκτρονικών περιοδικών [υπολογίζει το D8]
39. [Q98] Συνδρομές βιβλιογραφικών βάσεων και βάσεων δεδομένων πλήρους κειμένου (full text) με πρόσβαση μέσω Internet
40. [Q88] Αριθμός των Ηλεκτρονικών Βιβλίων
41. [Q89] Μέγεθος της Ψηφιακής Συλλογής

ΧΡΗΣΗ ΗΛΕΚΤΡΟΝΙΚΩΝ ΠΗΓΩΝ ΚΑΙ ΥΠΗΡΕΣΙΩΝ ΠΛΗΡΟΦΟΡΗΣΗΣ: (βλέπε οδηγίες Q72-Q77)

42. [Q72] Εικονικές επισκέψεις (visits-sessions) του ιστοχώρου της Βιβλιοθήκης. [υπολογίζει το D11]
43. [Q76] Αιτήματα αποστολής άρθρων (ILL) σε ηλεκτρονική μορφή που ικανοποιήθηκαν για άλλες Βιβλιοθήκες.
44. [Q77] Αιτήματα λήψης άρθρων (ILL) σε ηλεκτρονική μορφή που ικανοποιήθηκαν για τη Βιβλιοθήκη.

ΔΑΠΑΝΕΣ ΗΛΕΚΤΡΟΝΙΚΩΝ ΠΗΓΩΝ ΒΙΒΛΙΟΘΗΚΗΣ: (βλέπε οδηγίες Q78-Q80)

45. [Q99] Κόστος συνδρομών ηλεκτρονικών πηγών. [υπολογίζει τα D38 και D42]

ΜΗΧΑΝΟΡΓΑΝΩΣΗ ΒΙΒΛΙΟΘΗΚΗΣ

46. [Q83] Βιβλιογραφικές εγγραφές στον Ηλεκτρονικό Κατάλογο (OPAC) της Βιβλιοθήκης του Ιδρύματος.
47. [Q84] Αριθμός εγγραφών που έχουν εισαχθεί στον OPAC κατά τη διάρκεια του έτους.

ΣΗΜΕΙΩΣΕΙΣ

Παρακαλούμε να γράψετε οποιεσδήποτε διευκρινίσεις ή σχόλια που θεωρείτε ότι είναι απαραίτητα για την καλύτερη κατανόηση των στοιχείων που συμπληρώσατε στο συγκεκριμένο ερωτηματολόγιο.

Παρακαλούμε για τυχόν πληροφορίες ή διευκρινίσεις επικοινωνήστε με
τη Μονάδα Διασφάλισης Ποιότητας Ακαδημαϊκών Βιβλιοθηκών (κ. Β. Πολυχρονόπουλο)
στο τηλ.: 2651005953
ή στην ηλεκτρονική διεύθυνση : statlib@cc.uoi.gr
<http://mopab.seab.gr/>

ΟΔΗΓΙΕΣ ΣΥΜΠΛΗΡΩΣΗΣ ΕΡΩΤΗΜΑΤΟΛΟΓΙΟΥ ΣΥΛΛΟΓΗΣ ΣΤΑΤΙΣΤΙΚΩΝ ΣΤΟΙΧΕΙΩΝ ΑΚΑΔΗΜΑΪΚΩΝ ΒΙΒΛΙΟΘΗΚΩΝ 2018

Γενικές πληροφορίες

Η χρονική περίοδος για τη συλλογή στατιστικών στοιχείων από τις Ελληνικές Ακαδημαϊκές Βιβλιοθήκες ορίζεται από την 1^η Ιανουαρίου έως την 31^η Δεκεμβρίου κάθε έτους. Η παρούσα έρευνα αφορά στο έτος 2018.

Οι ερμηνείες των όρων και οι ορισμοί των στατιστικών κατηγοριών που χρησιμοποιούνται στο ερωτηματολόγιο προέρχονται από τα πρότυπα: **ISO 1381 “Documentation and Information Vocabulary – Part 1: Basic Concepts and Part 2: Traditional documents”**, **ISO 2789/9 “Information and documentation – International library statistics”** και παρέχονται στο συγκεκριμένο φυλλάδιο.

Περαιτέρω πληροφορίες σχετικά με τα στατιστικά στοιχεία που υπολογίζονται από την απάντηση των ερωτήσεων δίνονται στην ιστοσελίδα της ΜΟΔΙΠΑΒ, στις ‘δημοσιεύσεις’, και στο αρχείο «Καθιερωμένοι Δείκτες Αξιολόγησης Ακαδημαϊκών Βιβλιοθηκών».

Παρακαλούμε να συμπληρώσετε όλες τις ερωτήσεις του ερωτηματολογίου.

ΣΥΛΛΟΓΕΣ

1. [Q1]: Τόμοι μονογραφιών στη Βιβλιοθήκη (έως την 31η Δεκεμβρίου 2017). Αναφέρεται στον αριθμό των φυσικών μονάδων που υπήρχαν στη Βιβλιοθήκη έως το τέλος του προηγούμενου έτους από αυτό της έρευνας. Π.χ. για την έρευνα του 2018, αναφερόμαστε στην περίοδο ως την 31η Δεκεμβρίου 2017. Συμπεριλαμβάνονται πολλαπλά αντίτυπα και ειδικές συλλογές βιβλίων ιστορικής και συλλεκτικής αξίας, καθώς και διδακτορικές διατριβές, οι οποίες δεν έχουν εκπονηθεί από το Ίδρυμα. Η καταμέτρηση των τίτλων διαφέρει από την καταμέτρηση των τόμων. Για παράδειγμα μία εγκυκλοπαίδεια 42 τόμων θεωρείται ως ένας τίτλος, αλλά αποτελείται από 42 τόμους. Σαν εναλλακτική λύση, μία εκτίμηση του πλήθους της συλλογής μπορεί να γίνει χρησιμοποιώντας τις ακόλουθες παραδοχές:

- 33 τόμοι ανά τρέχον μέτρο ραφιού

- 172 φυλλάδια ανά τρέχον μέτρο ραφιού. Εξαιρούνται τόμοι κυβερνητικών εγγράφων και δεμένοι τόμοι περιοδικών. Εξαιρούνται διδακτορικές διατριβές οι οποίες έχουν εκπονηθεί από το Ίδρυμα και τόμοι πληροφοριακού υλικού, όπως εγκυκλοπαίδειες, λεξικά, ευρετήρια και άλλα. Εξαιρούνται μικροφόρμες, χάρτες, μη-τυπωμένα τεκμήρια, και μη-καταλογωγραφημένα είδη.

Η ερώτηση Q1 χρησιμοποιείται για τον υπολογισμό του στατιστικού στοιχείου D5.

2. [Q2]: Τόμοι μονογραφιών που αποκτήθηκαν κατά τη διάρκεια του έτους. Περιλαμβάνονται μόνο οι τόμοι που αποκτήθηκαν και έχουν καταλογωγραφηθεί, ταξινομηθεί και είναι έτοιμοι προς χρήση από την αρχή έως το τέλος του έτους της έρευνας. Π.χ. για την έρευνα του 2018, αναφερόμαστε στην περίοδο από την 1η Ιανουαρίου ως την 31η Δεκεμβρίου 2018. Συμπεριλαμβάνονται οι δωρεές.

Η ερώτηση Q2 χρησιμοποιείται για τον υπολογισμό των στατιστικών στοιχείων D5 και D9.

3. [Q4]: Τόμοι περιοδικών στη Βιβλιοθήκη. Αναφέρεται στον αριθμό των τόμων των περιοδικών που υπήρχαν στη Βιβλιοθήκη έως το τέλος του έτους της έρευνας. Π.χ., για την έρευνα του 2018, αναφερόμαστε στην περίοδο από την 1η Ιανουαρίου ως την 31η Δεκεμβρίου 2018.

Συμπεριλαμβάνει και τους μη δεμένους τόμους που είναι πλήρεις. Επίσης οι τόμοι των περιοδικών, στο βαθμό που αυτό είναι εφικτό, μετρίονται σαν να ήταν δεμένοι τόμοι (π.χ. 12 τεύχη από μία ετήσια σειρά θα μπορούσαν να ήταν ένας ή δύο τόμοι).

Η ερώτηση Q4 χρησιμοποιείται για τον υπολογισμό του στατιστικού στοιχείου D5.

4. [Q5]: Τόμοι διδακτορικών διατριβών στη Βιβλιοθήκη. Αναφέρεται στον συνολικό αριθμό των διδακτορικών διατριβών που υπήρχαν στη Βιβλιοθήκη έως το τέλος του προηγούμενου έτους από αυτό της έρευνας. Π.χ., για την έρευνα του 2018, αναφερόμαστε στην περίοδο από την 1η Ιανουαρίου ως την 31η Δεκεμβρίου 2017. Περιλαμβάνει τις διδακτορικές διατριβές που εκπονήθηκαν στο Ίδρυμα. Περιλαμβάνει ΜΟΝΟ τον αριθμό των διδακτορικών διατριβών και ΟΧΙ τους τίτλους των μεταπτυχιακών εργασιών.

5. [Q6]: Διδακτορικές Διατριβές που αποκτήθηκαν κατά τη διάρκεια του έτους. Αναφέρεται στον συνολικό αριθμό των διδακτορικών διατριβών που αποκτήθηκαν από τη Βιβλιοθήκη από την αρχή έως το τέλος του έτους της έρευνας. Π.χ., για την έρευνα του 2018, αναφερόμαστε στην περίοδο από την 1η Ιανουαρίου ως την 31η Δεκεμβρίου 2018. Περιλαμβάνει τις διδακτορικές διατριβές που εκπονήθηκαν από το Ίδρυμα. Περιλαμβάνει ΜΟΝΟ τον αριθμό των διδακτορικών διατριβών και ΟΧΙ τους τίτλους των μεταπτυχιακών εργασιών.

6. [Q100]: Τίτλοι μεταπτυχιακών εργασιών στη Βιβλιοθήκη. Αναφέρεται στον συνολικό αριθμό των μεταπτυχιακών εργασιών που υπήρχαν στη Βιβλιοθήκη έως το τέλος του προηγούμενου έτους από αυτό της έρευνας. Π.χ., για την έρευνα του 2018, αναφερόμαστε ως την 31 Δεκεμβρίου 2017. Περιλαμβάνει τις μεταπτυχιακές εργασίες που εκπονήθηκαν στο Ίδρυμα. Περιλαμβάνει ΜΟΝΟ τον αριθμό των μεταπτυχιακών εργασιών και ΟΧΙ τους τίτλους των διδακτορικών διατριβών

7. [Q101]: Μεταπτυχιακές εργασίες που αποκτήθηκαν κατά τη διάρκεια του έτους. Αναφέρεται στον συνολικό αριθμό των μεταπτυχιακών εργασιών που αποκτήθηκαν από τη Βιβλιοθήκη από την αρχή έως το τέλος του έτους της έρευνας. Π.χ., για την έρευνα του 2018, αναφερόμαστε στην περίοδο από την 1η Ιανουαρίου ως την 31η Δεκεμβρίου 2018. Περιλαμβάνει τις μεταπτυχιακές εργασίες που εκπονήθηκαν από το Ίδρυμα. Περιλαμβάνει ΜΟΝΟ τον αριθμό των μεταπτυχιακών εργασιών και ΟΧΙ τους τίτλους των διδακτορικών διατριβών

8. [Q7]: Τρέχουσες συνδρομές περιοδικών εκδόσεων. Αναφέρεται στον συνολικό αριθμό των συνδρομών και όχι των τίτλων. Περιλαμβάνονται περιοδικά, εφημερίδες, επετηρίδες, σειρές εκθέσεων και πεπραγμένων οργανισμών, σειρές από πρακτικά συνεδρίων και σειρές μονογραφιών. Συμπεριλαμβάνονται και οι διπλές συνδρομές.

Εξαιρούνται οι μη αριθμημένες σειρές μονογραφιών και οι εκδοτικές σειρές, οι ηλεκτρονικές σειρές και περιοδικές εκδόσεις που αποκτήθηκαν με ανταλλαγές ή δωρεές και οι περιοδικές σειρές κυβερνητικών εγγράφων.

Περιοδικές εκδόσεις: Δημοσίευμα, έντυπο ή μη, εμφανιζόμενο σε διαδοχικά τμήματα, τα οποία συνήθως φέρουν αριθμητικό ή χρονολογικό προσδιορισμό διαδοχής, προκειμένου να συνεχιστεί η έκδοσή του επ' αόριστον ανεξαρτήτως περιοδικότητας.

Η ερώτηση Q7 χρησιμοποιείται για τον υπολογισμό του στατιστικού στοιχείου D7.

ΧΡΗΜΑΤΟΔΟΤΗΣΗ ΒΙΒΛΙΟΘΗΚΗΣ

A. Ιδρύματα που έχουν Κεντρική Βιβλιοθήκη και Βιβλιοθήκες τμημάτων ή Σπουδαστήρια.

Η Κεντρική Βιβλιοθήκη θα πρέπει να συμπληρώσει τόσο για την ίδια όσο και για τις Βιβλιοθήκες των Τμημάτων ή τα Σπουδαστήρια του Ιδρύματός της τα ποσά για κάθε μία από τις ακόλουθες κατηγορίες αναλυτικά:

- 1) τακτικός προϋπολογισμός
- 2) δημόσιες επενδύσεις,
- 3) αναπτυξιακά και ερευνητικά προγράμματα άμεσης διαχείρισης Βιβλιοθήκης (π.χ. κάθετη δράση Βιβλιοθηκών ΕΠΕΑΕΚ),
- 4) επιχορηγήσεις Επιτροπής Ερευνών,

και μόνο για την Κεντρική Βιβλιοθήκη θα πρέπει να συμπληρωθούν τα ποσά για τις κατηγορίες:

- 5) έσοδα από υπηρεσίες της Βιβλιοθήκης,
- 6) άλλα έσοδα της Βιβλιοθήκης, τα οποία μπορεί να προέρχονται από δωρεές.

Οι Βιβλιοθήκες Τμημάτων ή τα Σπουδαστήρια θα πρέπει να συμπληρώσουν τα ποσά για κάθε μία από τις ακόλουθες κατηγορίες:

- 1) αναπτυξιακά και ερευνητικά προγράμματα έμμεσης διαχείρισης Βιβλιοθήκης, δηλαδή πιστώσεων της Βιβλιοθήκης που προέρχονται από άλλα αναπτυξιακά ή ερευνητικά προγράμματα εκτός Βιβλιοθήκης (π.χ. προγράμματα σπουδών - συγγραμμάτων ΕΠΕΑΕΚ, κ.α.).
- 2) έσοδα από υπηρεσίες της Βιβλιοθήκης τους,
- 3) άλλα έσοδα της Βιβλιοθήκης, τα οποία μπορεί να προέρχονται από δωρεές.

Στην περίπτωση που οι Κεντρικές Βιβλιοθήκες δεν κατανέμουν τα ποσά του τακτικού προϋπολογισμού και των δημοσίων επενδύσεων στις Βιβλιοθήκες Τμημάτων ή τα Σπουδαστήρια του Ιδρύματός τους, τότε οι κατηγορίες αυτές θα πρέπει να συμπληρωθούν από τις ίδιες τις Βιβλιοθήκες των Τμημάτων ή τα Σπουδαστήρια.

Και στις δύο περιπτώσεις παρακαλούμε πολύ δώστε διευκρινίσεις στην ενότητα ‘Σημειώσεις’ του ερωτηματολογίου.

- Σκοπός είναι να μην υπάρχουν διπλοεγγραφές των στοιχείων.

* Παρακαλούμε **στρογγυλοποιήστε τα ποσά**.

B. Ιδρύματα που δεν έχουν Κεντρική Βιβλιοθήκη παρά μόνο Βιβλιοθήκες Τμημάτων ή Σπουδαστήρια.

Στην περίπτωση αυτή οι Βιβλιοθήκες τμημάτων ή τα Σπουδαστήρια θα πρέπει να συμπληρώσουν όλα τα ποσά της χρηματοδότησής τους που αντιστοιχούν σ’ αυτές.

* Παρακαλούμε **στρογγυλοποιήστε τα ποσά**.

9. [Q19]: Τακτικός Προϋπολογισμός. Αφορά τόσο την Κεντρική Βιβλιοθήκη όσο και τις Βιβλιοθήκες των Τμημάτων, συγκεντρωτικά

Η ερώτηση Q24 χρησιμοποιείται για τον υπολογισμό του στατιστικού στοιχείου D43

10. [Q20]: Δημόσιες Επενδύσεις. Αφορά τόσο την Κεντρική Βιβλιοθήκη όσο και τις Βιβλιοθήκες των Τμημάτων, συγκεντρωτικά

11. [Q95]: Αναπτυξιακά και ερευνητικά προγράμματα. Προγράμματα που χρηματοδοτούνται τόσο από την κάθετη δράση Βιβλιοθηκών όσο και από άλλα αναπτυξιακά προγράμματα. Αφορά τόσο την Κεντρική Βιβλιοθήκη όσο και τις Βιβλιοθήκες των Τμημάτων, συγκεντρωτικά

12. [Q23]: Επιχορηγήσεις Επιτροπής Ερευνών. Αφορά τόσο την Κεντρική Βιβλιοθήκη όσο και τις Βιβλιοθήκες των Τμημάτων, συγκεντρωτικά

13. [Q24]: Έσοδα από υπηρεσίες. Αφορά τόσο την Κεντρική Βιβλιοθήκη όσο και τις Βιβλιοθήκες των Τμημάτων, συγκεντρωτικά

14. [Q25]: Άλλα έσοδα. Κληροδοτήματα Δωρεές κ.ά. Αφορά τόσο την Κεντρική Βιβλιοθήκη όσο και τις Βιβλιοθήκες των Τμημάτων, συγκεντρωτικά

Οι ερωτήσεις Q19 Q20 Q95 Q23 Q24 Q25 χρησιμοποιούνται για τον υπολογισμό του στατιστικού στοιχείου D44

ΔΑΠΑΝΕΣ ΒΙΒΛΙΟΘΗΚΗΣ

15. [Q26]: Κόστος Μονογραφιών. Αναφέρεται στα έξοδα για τόμους μονογραφιών που αγοράστηκαν από τη Βιβλιοθήκη κατά τη διάρκεια του έτους. Συμπεριλαμβάνει και τα ποσά που δαπανήθηκαν για την αγορά μονογραφιών από τους τομείς κάθε Τμήματος, τις ανάγκες του οποίου καλύπτει η Βιβλιοθήκη.

Η ερώτηση Q26 χρησιμοποιείται για τον υπολογισμό του στατιστικού στοιχείου D32

16. [Q27]: Κόστος συνδρομών περιοδικών σε έντυπη μορφή. Αναφέρεται στις δαπάνες για τις περιοδικές εκδόσεις που αγοράστηκαν ή αποκτήθηκαν με άλλους τρόπους (π.χ. ανταλλαγές, δωρεές), κατά τη διάρκεια του έτους.

Εξαιρείται το κόστος των ηλεκτρονικών πηγών πληροφόρησης (π.χ. δαπάνες συνδρομών ηλεκτρονικών περιοδικών, δαπάνες συνδρομών βάσεων δεδομένων).

Η ερώτηση Q27 χρησιμοποιείται για τον υπολογισμό του στατιστικού στοιχείου D33

17. [Q96]: Διάφορες δαπάνες. Αναφέρεται σε δαπάνες για άλλα τεκμήρια της Βιβλιοθήκης, όπως χειρόγραφα, χαρτογραφικό ή άλλο υλικό καθώς και σε δαπάνες που αφορούν στα λειτουργικά έξοδα, όπως αναλώσιμα, και τον πάγιο εξοπλισμό της Βιβλιοθήκης, όπως έπιπλα, Η/Υ.

Η ερώτηση Q96 χρησιμοποιείται για τον υπολογισμό του στατιστικού στοιχείου D37

18. [Q30]: Δαπάνες βιβλιοδεσίας. Αναφέρεται στις δαπάνες για τη βιβλιοδεσία.

Η ερώτηση Q30 χρησιμοποιείται για τον υπολογισμό των στατιστικών στοιχείων D36 και D37

ΠΡΟΣΟΧΗ

A. Ιδρύματα που έχουν Κεντρική Βιβλιοθήκη και Βιβλιοθήκες τμημάτων ή Σπουδαστήρια.

1) Στην περίπτωση που η διαχείριση των δαπανών όλων των Βιβλιοθηκών του Ιδρύματος γίνεται από την Κεντρική Βιβλιοθήκη, τότε οι Q26 έως και Q32 θα πρέπει να συμπληρωθούν από την Κεντρική Βιβλιοθήκη τόσο για την ίδια

όσο και για τις Βιβλιοθήκες Τμημάτων ή τα Σπουδαστήρια του Ιδρύματός της. Οι επιμέρους Βιβλιοθήκες Τμημάτων ή τα Σπουδαστήρια θα πρέπει να συμπληρώσουν τα ποσά για τις δαπάνες που πραγματοποίησαν από 01/01/13 έως 31/12/13, τα οποία προέρχονται από την έμμεση χρηματοδότησή τους, όπως για παράδειγμα ποσά που προέρχονται από το Τμήμα ή τον Τομέα στον οποίο ανήκουν, ή ποσά από αναπτυξιακά ή ερευνητικά προγράμματα έμμεσης διαχείρισης (προγράμματα Σπουδών – Συγγραμμάτων, κ.α.).

2) Στις περιπτώσεις που η διαχείριση των δαπανών όλων των Βιβλιοθηκών του Ιδρύματος πραγματοποιείται από κάθε μία επιμέρους Βιβλιοθήκη, τότε τα ποσά των δαπανών για κάθε μία κατηγορία δαπανών (Q26-Q32) θα πρέπει να αναγραφούν από όλες τις επιμέρους Βιβλιοθήκες του Ιδρύματος.

Και στις δύο περιπτώσεις παρακαλούμε πολύ, δώστε διευκρινίσεις στην ενότητα 'Σημειώσεις' του ερωτηματολογίου.

B. Ιδρύματα που δεν έχουν Κεντρική Βιβλιοθήκη παρά μόνο Βιβλιοθήκες Τμημάτων ή Σπουδαστήρια.

Στην περίπτωση αυτή οι Βιβλιοθήκες τμημάτων ή τα Σπουδαστήρια θα πρέπει να συμπληρώσουν όλα τα ποσά των δαπανών τους στις διάφορες κατηγορίες (Q26-Q32) που αντιστοιχούν σ' αυτές.

ΔΑΠΑΝΕΣ ΙΔΡΥΜΑΤΟΣ

19. [Q33]: Συνολικές δαπάνες Ιδρύματος. Αναφέρεται στο σύνολο των δαπανών του Ιδρύματος στο οποίο ανήκει η Βιβλιοθήκη, από την αρχή έως το τέλος του έτους της έρευνας. Π.χ., για την έρευνα του 2018, αναφερόμαστε στην περίοδο από την 1η Ιανουαρίου ως την 31η Δεκεμβρίου 2018.

Η ερώτηση Q33 χρησιμοποιείται για τον υπολογισμό του στατιστικού στοιχείου D40

ΠΡΟΣΩΠΙΚΟ ΒΙΒΛΙΟΘΗΚΗΣ

20. [Q34]: Βιβλιοθηκονόμοι. Αναφέρεται στον αριθμό των ατόμων -μόνιμοι υπάλληλοι ή συμβασιούχοι αορίστου και ορισμένου χρόνου απασχόλησης- που εργάζονται στη Βιβλιοθήκη και είναι απόφοιτοι ΠΕ ή ΤΕ Βιβλιοθηκονομίας.

Η ερώτηση Q34 χρησιμοποιείται για τον υπολογισμό του στατιστικού στοιχείου D24 και D25

21. [Q97]: Προσωπικό άλλων ειδικοτήτων που εκτελεί βιβλιοθηκονομικές εργασίες. Αναφέρεται στον αριθμό των ατόμων – μόνιμοι υπάλληλοι ή συμβασιούχοι αορίστου ή ορισμένου χρόνου απασχόλησης – που εργάζονται στη Βιβλιοθήκη εκτελώντας βιβλιοθηκονομικές εργασίες, αλλά δεν έχουν πανεπιστημιακό ή τεχνολογικό πτυχίο στο χώρο της Βιβλιοθηκονομίας ή της Επιστήμης της Πληροφόρησης.

Η ερώτηση Q97 χρησιμοποιείται για τον υπολογισμό του στατιστικού στοιχείου D24 και D26

22. [Q36]: Συντηρητές Βιβλίων. Αναφέρεται στον αριθμό των ατόμων – μόνιμοι υπάλληλοι ή συμβασιούχοι αορίστου ή ορισμένου χρόνου απασχόλησης – που εργάζονται στη Βιβλιοθήκη ως συντηρητές.

Η ερώτηση Q36 χρησιμοποιείται για τον υπολογισμό του στατιστικού στοιχείου D24

23. [Q37]: Ειδικοί Πληροφορικής. Αναφέρεται στον αριθμό των ατόμων – μόνιμοι υπάλληλοι ή συμβασιούχοι αορίστου ή ορισμένου χρόνου απασχόλησης – που εργάζονται στη Βιβλιοθήκη ως ειδικοί πληροφορικής.

Η ερώτηση Q37 χρησιμοποιείται για τον υπολογισμό του στατιστικού στοιχείου D24 και D27

24. [Q40]: Άλλο προσωπικό. Αναφέρεται στον αριθμό των ατόμων που εργάζονται στη Βιβλιοθήκη και δεν ανήκουν σε καμία από τις παραπάνω κατηγορίες, π.χ. τεχνικοί, θυρωροί, κλητήρες, κτλ.

Η ερώτηση Q40 χρησιμοποιείται για τον υπολογισμό του στατιστικού στοιχείου D24

25. [Q86]: Προσωπικό με ανάθεση έργου. Αναφέρεται στον αριθμό των ατόμων που εργάζονται στη Βιβλιοθήκη μόνο με συμβάσεις αναπτυξιακών (όπως του ΕΠΕΑΕΚ) ή άλλων ερευνητικών προγραμμάτων, π.χ. διοικητικό προσωπικό, ειδικοί πληροφορικής κτλ.

ΕΚΠΑΙΔΕΥΤΙΚΑ ΠΡΟΓΡΑΜΜΑΤΑ ΧΡΗΣΤΩΝ

26. [Q41]: Σεμινάρια Βιβλιοθήκης σε ομάδες για τους χρήστες. Αναφέρεται στον συνολικό αριθμό των σεμιναρίων κατά τη διάρκεια του έτους, που γίνονται είτε ως μέρος των επίσημων εκπαιδευτικών σεμιναρίων της Βιβλιοθήκης είτε μέσω προγραμματισμένων παρουσιάσεων, ενοτήτων προσανατολισμού και περιηγήσεων στη Βιβλιοθήκη.

27. [Q42]: Συμμετέχοντες στα σεμινάρια. Αναφέρεται στον αριθμό των συμμετεχόντων στα Βιβλιοθηκονομικά Εκπαιδευτικά σεμινάρια. Εξαιρούνται προσωπικές ή μεμονωμένες οδηγίες χρήσης της Βιβλιοθήκης, οι οποίες θα πρέπει να μετρηθούν ως αιτήματα πληροφόρησης.

ΔΑΝΕΙΣΜΟΣ

28. [Q45]: Αριθμός δανεισμών. Αναφέρεται στον αριθμό των αρχικών δανεισμών κατά τη διάρκεια του έτους από τη βασική συλλογή για τη συνηθισμένη χρήση (αν και όχι πάντα) εκτός Βιβλιοθήκης. Συμπεριλαμβάνει δανεισμούς από οποιοδήποτε χώρο της Βιβλιοθήκης για χρήστες της (δηλ. δεν συμπεριλαμβάνονται αιτήματα, τα οποία αναφέρονται σε μεταφορά ή επίπεδα τεχνικής διαδικασίας). Στη μέτρηση λαμβάνεται υπόψη ο συνολικός αριθμός των τεκμηρίων που δανείσατε και όχι ο αριθμός των μονάδων που δανειστήκατε. Εξαιρούνται οι κρατήσεις.

Η ερώτηση Q45 χρησιμοποιείται για τον υπολογισμό του στατιστικού στοιχείου D3.

ΔΙΑΔΑΝΕΙΣΜΟΣ (Q47-Q54)

29. Q50: Αιτήματα διαδανεισμού βιβλίων άλλων Βιβλιοθηκών από χρήστες της Βιβλιοθήκης που διεκπεραιώθηκαν επιτυχώς. Αναφέρεται στον αριθμό των αιτήσεων παραγγελίας βιβλιογραφίας για βιβλία που διεκπεραιώθηκε επιτυχώς για τους χρήστες της Βιβλιοθήκης μέσω της υπηρεσίας διαδανεισμού.

[υπολογίζει το D16]

30. Q54: Αιτήματα διαδανεισμού βιβλίων από χρήστες άλλων Βιβλιοθηκών που διεκπεραιώθηκαν επιτυχώς. Αναφέρεται στον αριθμό των αιτήσεων τρίτων (άλλες Βιβλιοθήκες ή Οργανισμοί) αποστολής βιβλιογραφίας βιβλίων που διεκπεραιώθηκε επιτυχώς μέσω της υπηρεσίας διαδανεισμού της Βιβλιοθήκης.

[υπολογίζει το D17]

ΑΚΑΔΗΜΑΪΚΟ ΠΡΟΣΩΠΙΚΟ-ΦΟΙΤΗΤΕΣ Ιδρύματος- Σεπτέμβριος 2018

31. [Q55]: Μέλη Διδακτικού και Ερευνητικού Προσωπικού. Αναφέρεται στον αριθμό του Διδακτικού και Ερευνητικού Προσωπικού του Ιδρύματος/Σχολής/Τμήματος που εξυπηρετεί η Βιβλιοθήκη έως το Σεπτέμβριο του έτους που εξετάζεται, όπως αυτοί εμπίπτουν σύμφωνα με τον νόμο πλαίσιο 1268 στις διάφορες κατηγορίες.

Στον συνολικό αριθμό μελών ΔΕΠ συμπεριλαμβάνονται επίσης οι διδάσκοντες βάσει του Π.Δ. 407/80.

Για τα Τεχνολογικά Εκπαιδευτικά Ιδρύματα (ΤΕΙ) προσμετράται ο συνολικός αριθμός του μόνιμου διδακτικού και ερευνητικού προσωπικού, καθώς επίσης και ο αριθμός των ωρομίσθιων διδασκόντων.

Το στοιχείο αυτό συλλέγεται από τις Γραμματείες των Τμημάτων ή από τις αρμόδιες Διοικητικές Υπηρεσίες του Ιδρύματος.

Η ερώτηση Q55 χρησιμοποιείται για τον υπολογισμό των στατιστικών στοιχείων D1 και D1.1

32. [Q56]: Προπτυχιακοί Φοιτητές Αναφέρεται στον συνολικό αριθμό των ενεργών εγγεγραμμένων φοιτητών του Ιδρύματος/Σχολής/Τμήματος που εξυπηρετεί η Βιβλιοθήκη έως το Σεπτέμβριο του έτους που εξετάζεται. Το στοιχείο αυτό συλλέγεται από τις Γραμματείες των Τμημάτων ή από τις αρμόδιες Διοικητικές Υπηρεσίες του Ιδρύματος.

Η ερώτηση Q56 χρησιμοποιείται για τον υπολογισμό των στατιστικών στοιχείων D1

33. [Q58]: Μεταπτυχιακοί Φοιτητές. Αναφέρεται στον συνολικό αριθμό των μεταπτυχιακών φοιτητών του Ιδρύματος/Σχολής/Τμήματος που εξυπηρετεί η Βιβλιοθήκη έως το Σεπτέμβριο του έτους που εξετάζεται, ανεξάρτητα από το είδος του τίτλου που διεκδικούν, δηλ. υποψήφιοι διδάκτορες, μεταπτυχιακοί φοιτητές εγκεκριμένων μεταπτυχιακών προγραμμάτων. Το στοιχείο αυτό συλλέγεται από τις Γραμματείες των Τμημάτων ή από τις αρμόδιες Διοικητικές Υπηρεσίες του Ιδρύματος.

Η ερώτηση Q58 χρησιμοποιείται για τον υπολογισμό των στατιστικών στοιχείων D1 και D1.3

ΧΡΗΣΗ ΚΑΙ ΧΡΗΣΤΕΣ ΒΙΒΛΙΟΘΗΚΗΣ

34. [Q59]: Εγγεγραμμένοι χρήστες. Αναφέρεται στον αριθμό των εγγεγραμμένων χρηστών της Βιβλιοθήκης στο αυτοματοποιημένο βιβλιοθηκονομικό πρόγραμμα κατά τη διάρκεια του έτους της έρευνας. Συμπεριλαμβάνονται όλοι οι χρήστες που διατηρούν Ακαδημαϊκή ιδιότητα, όπως Μέλη ΔΕΠ, Ερευνητές, Μεταπτυχιακοί και προπτυχιακοί φοιτητές. Συμπεριλαμβάνονται και οι εξωτερικοί χρήστες.

Αν οι χρήστες που τερματίζουν τις δραστηριότητές τους στο Ίδρυμα και τη Βιβλιοθήκη (απόφοιτοι φοιτητές κτλ.) διαγράφονται απευθείας από το αυτοματοποιημένο σύστημα και δεν κρατούνται πλέον στοιχεία για αυτούς στο σύστημα, τότε η απάντηση στην ερώτηση θα ισούται με το συνολικό αριθμό των εγγεγραμμένων χρηστών στο σύστημα.

Αν οι χρήστες που τερματίζουν τις δραστηριότητές τους στο Ίδρυμα και τη Βιβλιοθήκη (απόφοιτοι φοιτητές κτλ.) ΔΕΝ διαγράφονται απευθείας από το αυτοματοποιημένο σύστημα αλλά κρατούνται στοιχεία για αυτούς στο σύστημα για κάποιο χρονικό διάστημα ΚΑΙ θεωρούνται (με ειδική ένδειξη στο σύστημα) ΑΝΕΝΕΡΓΟΙ, τότε η απάντηση στην ερώτηση θα ισούται με το συνολικό αριθμό των εγγεγραμμένων χρηστών στο σύστημα μείον τον αριθμό των ανενεργών αυτών χρηστών. Αν υπάρχουν τέτοιοι εγγεγραμμένοι χρήστες αλλά ΔΕΝ υπάρχει αντίστοιχη σχετική ένδειξη, τότε αναγκαστικά η απάντηση στην ερώτηση θα είναι ο συνολικός αριθμός των εγγεγραμμένων χρηστών στο σύστημα.

Η ερώτηση Q59 χρησιμοποιείται για τον υπολογισμό του στατιστικού στοιχείου D2.1

35. [Q61]: Διαθέσιμοι Η/Υ για τους χρήστες. Αναφέρεται στον συνολικό αριθμό των Η/Υ που διατίθενται από τη Βιβλιοθήκη στους χρήστες για πρόσβαση στον OPAC, στο Internet, e-mail, για πρόσβαση σε βάσεις δεδομένων και ηλεκτρονικά περιοδικά (μέσω Internet, CD-ROMS) κλπ.

Η ερώτηση Q61 χρησιμοποιείται για τον υπολογισμό του στατιστικού στοιχείου D23

36. [Q62]: Θέσεις εργασίας για τους χρήστες. Αναφέρεται στον συνολικό αριθμό των θέσεων που διατίθενται από τη Βιβλιοθήκη σας στους χρήστες για ανάγνωση ή μελέτη.

Η ερώτηση Q62 χρησιμοποιείται για τον υπολογισμό του στατιστικού στοιχείου D22

37. [Q94]: Ώρες εβδομαδιαίας λειτουργίας της Βιβλιοθήκης. Αναφέρεται στο σύνολο των ωρών της λειτουργίας της Βιβλιοθήκης εβδομαδιαίως.

Η ερώτηση Q94 χρησιμοποιείται για τον υπολογισμό του στατιστικού στοιχείου D41

ΗΛΕΚΤΡΟΝΙΚΕΣ ΥΠΗΡΕΣΙΕΣ ΠΛΗΡΟΦΟΡΗΣΗΣ

38. [Q66]: Τρέχουσες συνδρομές ηλεκτρονικών περιοδικών. Είναι ο αριθμός των συνδρομών, όχι των τίτλων των ηλεκτρονικών περιοδικών κατά τη διάρκεια του έτους. Συμπεριλαμβάνονται ηλεκτρονικά περιοδικά που υπάρχουν και σε έντυπη μορφή. Εξαιρούνται τα ηλεκτρονικά περιοδικά που χρησιμοποιούνται από τη Βιβλιοθήκη μέσω του ΣΕΑΒ (HEALLINK).

Η ερώτηση Q66 χρησιμοποιείται για τον υπολογισμό του στατιστικού στοιχείου D8.

39. [Q98]: Συνδρομές βιβλιογραφικών βάσεων και βάσεων δεδομένων πλήρους κειμένου (full text) με πρόσβαση μέσω Internet. Online Βιβλιογραφικές Βάσεις Δεδομένων είναι αυτές που συνήθως περιέχουν βιβλιογραφικά στοιχεία, περιλήψεις (abstracts), πίνακες περιεχομένων (table of contents), αναφορές (citations) και λοιπή έμμεση πληροφορία. Online Βάσεις Δεδομένων FULL TEXT είναι αυτές που περιέχουν το πλήρες κείμενο άρθρων ή πληροφοριακές υπηρεσίες (π.χ. η COCHRANE Library), ή άλλου είδους κύρια πληροφορία (π.χ. πλήρη λεξικά ή κατάλογοι ευρεσιτεχνιών).

40. Q88: Αριθμός των Ηλεκτρονικών Βιβλίων. Είναι το πλήθος ηλεκτρονικών μονογραφιών πλήρους κειμένου που παρέχει η Βιβλιοθήκη στους χρήστες της μέσω συμβολαίου ή κοινοπραξιών. Περιλαμβάνονται ηλεκτρονικά βιβλία που αγοράζονται από τη Βιβλιοθήκη μέσω προμηθευτών, όπως netLibrary. Δεν συμπεριλαμβάνονται ψηφιοποιημένα από τη Βιβλιοθήκη βιβλία, ηλεκτρονικές διατριβές και ψηφιοποιημένο αρχειακό υλικό, όπως σπάνιες συλλογές. Επίσης, δεν συμπεριλαμβάνονται βιβλία σε μορφή CD-ROM.

41. Q89: Μέγεθος της Ψηφιακής Συλλογής. Αριθμός των τίτλων που έχουν μετατραπεί σε ψηφιακό υλικό από τη βιβλιοθήκη και είναι διαθέσιμο στους χρήστες ηλεκτρονικά. Περιλαμβάνονται βιβλία, περιοδικά, άρθρα, ηλεκτρονικές διατριβές και μεταπτυχιακές εργασίες. Το υλικό μπορεί να είναι διαθέσιμο μέσω της ιστοσελίδας της Βιβλιοθήκης ή και με την μορφή CD-ROM.

ΧΡΗΣΗ ΗΛΕΚΤΡΟΝΙΚΩΝ ΠΗΓΩΝ ΚΑΙ ΥΠΗΡΕΣΙΩΝ ΠΛΗΡΟΦΟΡΗΣΗΣ

42. [Q72]: Εικονικές Επισκέψεις (visits-sessions) του ιστοχώρου της Βιβλιοθήκης. Αναφέρεται στον αριθμό των εικονικών επισκέψεων του Ιστοχώρου (WebSite) της Βιβλιοθήκης κατά τη διάρκεια του έτους.

Μια εικονική επίσκεψη συντελείται όταν ΕΝΑΣ ΧΡΗΣΤΗΣ που επισκέπτεται το site της Βιβλιοθήκης ανεξάρτητα από τον αριθμό των ιστοσελίδων ή των αρχείων που εμπεριέχονται μέσα στο site και που θα 'επισκεφτεί'. Η εικονική επίσκεψη ξεκινάει από την ώρα που ο χρήστης 'μπαίνει' σε μια ιστοσελίδα του site και τελειώνει την ώρα που 'βγαίνει' από αυτή (είτε γιατί μεταβαίνει σε ένα άλλο web site είτε γιατί κλείνει τον web browser).

Η ερώτηση Q72 χρησιμοποιείται για τον υπολογισμό του στατιστικού στοιχείου D11.

43. [Q76]: Αιτήματα αποστολής άρθρων σε ηλεκτρονική μορφή (ILL) που ικανοποιήθηκαν για άλλες Βιβλιοθήκες. Αναφέρεται στα αιτήματα αποστολής άρθρων σε ηλεκτρονική μορφή (μέσω scanner, κλπ.) προς άλλες Βιβλιοθήκες στην Ελλάδα και στο εξωτερικό από τη συλλογή της Βιβλιοθήκης μέσω της υπηρεσίας διαδανεισμού της Βιβλιοθήκης κατά τη διάρκεια του έτους.

Η ερώτηση Q76 χρησιμοποιείται για τον υπολογισμό του στατιστικού στοιχείου D17

44. [Q77]: Αιτήματα λήψης άρθρων σε ηλεκτρονική μορφή (ILL) που ικανοποιήθηκαν για τη Βιβλιοθήκη σας. Αναφέρεται στα αιτήματα λήψης άρθρων σε ηλεκτρονική μορφή (π.χ. μέσω scanner κλπ.) που ικανοποιήθηκαν από άλλες Βιβλιοθήκες στην Ελλάδα και το εξωτερικό μέσω της υπηρεσίας διανεισμού της Βιβλιοθήκης σας κατά τη διάρκεια του έτους.

Η ερώτηση Q77 χρησιμοποιείται για τον υπολογισμό του στατιστικού στοιχείου D16

ΔΑΠΑΝΕΣ ΗΛΕΚΤΡΟΝΙΚΩΝ ΠΗΓΩΝ ΒΙΒΛΙΟΘΗΚΗΣ (Q79-Q81)

45. [Q99]: Κόστος συνδρομών ηλεκτρονικών πηγών. Το κόστος των τρεχουσών συνδρομών των ηλεκτρονικών περιοδικών και μονογραφιών και οι δαπάνες που πραγματοποίησε η Βιβλιοθήκη σας για βιβλιογραφικές βάσεις δεδομένων full text ή backfiles περιοδικών κατά τη διάρκεια του έτους.

Η ερώτηση Q99 χρησιμοποιείται για τον υπολογισμό των στατιστικών στοιχείων D38 και D42

ΜΗΧΑΝΟΓΡΑΦΗΣΗ ΒΙΒΛΙΟΘΗΚΗΣ

46. [Q83]: Βιβλιογραφικές εγγραφές στον τοπικό OPAC της Βιβλιοθήκης. Να αναφέρετε τον συνολικό αριθμό των βιβλιογραφικών εγγραφών στον OPAC της Βιβλιοθήκης σας.

47. [Q84]: Αριθμός βιβλιογραφικών εγγραφών που έχουν εισαχθεί στον OPAC κατά την διάρκεια του έτους. Να αναφέρετε τον συνολικό αριθμό των βιβλιογραφικών εγγραφών που καταχωρήθηκαν στον OPAC της Βιβλιοθήκης σας κατά το χρονικό διάστημα από 01/01/2018 έως 31/12/2018.

ΣΧΟΛΙΑ - ΠΑΡΑΤΗΡΗΣΕΙΣ

Η Μονάδα Διασφάλισης Ποιότητας Ακαδημαϊκών Βιβλιοθηκών παραθέτει τα σχόλια και τις παρατηρήσεις που καταγράφηκαν από τις Ακαδημαϊκές Βιβλιοθήκες στην ενότητα «ΣΗΜΕΙΩΣΕΙΣ» του σχετικού ερωτηματολογίου και οι οποίες είναι απαραίτητο να παρατεθούν εδώ, προκειμένου να διευκρινιστούν οποιεσδήποτε ασάφειες, σφάλματα ή αποκλίσεις στοιχείων που καταχωρήθηκαν.

ΙΔΡΥΜΑ	ΕΡΩΤΗΣΗ	ΣΗΜΕΙΩΣΕΙΣ
ΑΝΟΙΚΤΟ ΠΑΝΕΠΙΣΤΗΜΙΟ ΚΥΠΡΟΥ	Q34	Υπολογίζεται το σύνολο των εγγεγραμμένων στο Βιβλιοθηκονομικό σύστημα και όχι απλά οι πραγματικά ενεργοί χρήστες.
ΠΑΝΕΠΙΣΤΗΜΙΟ ΚΥΠΡΟΥ	Q37	Ώρες εβδομαδιαίας λειτουργίας της Βιβλιοθήκης: Παράλληλα, στο κτίριο της Βιβλιοθήκης λειτουργεί αναγνώστήριο 74 θέσεων μελέτης το οποίο δεν κλείνει ποτέ (24 ώρες X 365 μέρες τον χρόνο).