

2004



Μονάδα Ολικής Ποιότητας
Ακαδημαϊκών Βιβλιοθηκών

ΣΤΑΤΙΣΤΙΚΑ ΣΤΟΙΧΕΙΑ Ακαδημαϊκών Βιβλιοθηκών

ISSN 1108 4790

© ΜΟΝΑΔΑ ΟΛΙΚΗΣ ΠΟΙΟΤΗΤΑΣ ΑΚΑΔΗΜΑΪΚΩΝ ΒΙΒΛΙΟΘΗΚΩΝ

ΠΑΝΕΠΙΣΤΗΜΙΟ ΙΩΑΝΝΙΝΩΝ
ΜΟΝΑΔΑ ΟΛΙΚΗΣ ΠΟΙΟΤΗΤΑΣ ΑΚΑΔΗΜΑΪΚΩΝ ΒΙΒΛΙΟΘΗΚΩΝ
Πανεπιστημιούπολη, Κτίριο Βιβλιοθήκης

Τ.Κ. 451 10 ΙΩΑΝΝΙΝΑ

Email: statlib@cc.uoi.gr

<http://www.mopab.gr>

ΠΕΡΙΕΧΟΜΕΝΑ

ΕΙΣΑΓΩΓΗ	5
ΣΤΑΤΙΣΤΙΚΟΙ ΠΙΝΑΚΕΣ ΚΑΙ ΓΡΑΦΗΜΑΤΑ ΑΚΑΔΗΜΑΪΚΩΝ ΒΙΒΛΙΟΘΗΚΩΝ 2004	
ΔΑΠΑΝΕΣ ΒΙΒΛΙΟΘΗΚΩΝ ΑΕΙ & ΤΕΙ	10
ΔΑΠΑΝΕΣ ΠΡΟΣΚΤΗΣΕΩΝ ΜΟΝΟΓΡΑΦΙΩΝ & ΠΕΡΙΟΔΙΚΩΝ ΕΚΔΟΣΕΩΝ ΑΕΙ & ΤΕΙ 2004	11
ΔΑΠΑΝΕΣ ΠΡΟΣΚΤΗΣΕΩΝ ΜΟΝΟΓΡΑΦΙΩΝ & ΠΕΡΙΟΔΙΚΩΝ ΕΚΔΟΣΕΩΝ 1998-2004	12
ΔΑΠΑΝΕΣ ΒΙΒΛΙΟΔΕΣΙΑΣ	18
ΑΝΑΠΤΥΞΗ ΣΥΛΛΟΓΗΣ: ΜΟΝΟΓΡΑΦΙΕΣ	19
ΠΡΟΣΩΠΙΚΟ ΒΙΒΛΙΟΘΗΚΗΣ	21
ΗΛΕΚΤΡΟΝΙΚΕΣ ΠΗΓΕΣ & ΧΡΗΣΗ ΗΛΕΚΤΡΟΝΙΚΩΝ ΥΠΗΡΕΣΙΩΝ ΠΛΗΡΟΦΟΡΗΣΗΣ ΑΚΑΔΗΜΑΪΚΩΝ ΒΙΒΛΙΟΘΗΚΩΝ 2004	24
ΣΥΓΚΡΙΤΙΚΑ ΣΤΟΙΧΕΙΑ ΗΛΕΚΤΡΟΝΙΚΩΝ ΠΗΓΩΝ ΠΛΗΡΟΦΟΡΗΣΗΣ ΑΚΑΔΗΜΑΪΚΩΝ ΒΙΒΛΙΟΘΗΚΩΝ 2000-2004	26
ΣΤΑΤΙΣΤΙΚΑ ΣΤΟΙΧΕΙΑ ΑΚΑΔΗΜΑΪΚΩΝ ΒΙΒΛΙΟΘΗΚΩΝ 2004	
ΣΥΛΛΟΓΕΣ	29
ΧΡΗΜΑΤΟΔΟΤΗΣΗ ΒΙΒΛΙΟΘΗΚΗΣ	39
ΔΑΠΑΝΕΣ ΒΙΒΛΙΟΘΗΚΗΣ	43
ΠΡΟΣΩΠΙΚΟ ΒΙΒΛΙΟΘΗΚΗΣ	47
ΥΠΗΡΕΣΙΕΣ ΒΙΒΛΙΟΘΗΚΗΣ	51
ΑΚΑΔΗΜΑΪΚΟ ΠΡΟΣΩΠΙΚΟ – ΦΟΙΤΗΤΕΣ	56
ΧΡΗΣΗ ΚΑΙ ΧΡΗΣΤΕΣ ΒΙΒΛΙΟΘΗΚΗΣ	59
ΗΛΕΚΤΡΟΝΙΚΕΣ ΠΗΓΕΣ ΠΛΗΡΟΦΟΡΗΣΗΣ	61
ΧΡΗΣΗ ΗΛΕΚΤΡΟΝΙΚΩΝ ΠΗΓΩΝ & ΥΠΗΡΕΣΙΩΝ ΒΙΒΛΙΟΘΗΚΗΣ	65
ΚΟΣΤΟΣ ΗΛΕΚΤΡΟΝΙΚΩΝ ΠΗΓΩΝ ΒΙΒΛΙΟΘΗΚΗΣ	69
ΣΕΜΙΝΑΡΙΑ ΧΡΗΣΤΩΝ – ΕΓΓΡΑΦΕΣ ΣΤΟΝ ΟΡΑC	70
ΔΕΙΚΤΕΣ ΑΞΙΟΛΟΓΗΣΗΣ ΑΚΑΔΗΜΑΪΚΩΝ ΒΙΒΛΙΟΘΗΚΩΝ 2004	
ΔΕΙΚΤΕΣ ΠΡΟΣΩΠΙΚΟΥ ΒΙΒΛΙΟΘΗΚΩΝ	74
ΔΕΙΚΤΕΣ ΚΟΣΤΟΥΣ ΠΡΟΣΚΤΗΣΗΣ ΠΕΡΙΟΔΙΚΩΝ ΕΚΔΟΣΕΩΝ & ΜΟΝΟΓΡΑΦΙΩΝ	76
ΔΕΙΚΤΕΣ ΚΟΣΤΟΥΣ ΠΡΟΣΚΤΗΣΗΣ ΗΛΕΚΤΡΟΝΙΚΩΝ ΠΗΓΩΝ ΠΛΗΡΟΦΟΡΗΣΗΣ	77
ΔΕΙΚΤΕΣ ΚΟΣΤΟΥΣ ΠΡΟΣΚΤΗΣΗΣ ΥΛΙΚΟΥ ΒΙΒΛΙΟΘΗΚΗΣ	78
ΔΕΙΚΤΕΣ ΛΕΙΤΟΥΡΓΙΚΩΝ ΔΑΠΑΝΩΝ ΒΙΒΛΙΟΘΗΚΗΣ	79
ΔΕΙΚΤΕΣ ΣΧΕΤΙΚΟΙ ΜΕ ΤΗΝ ΠΟΙΟΤΗΤΑ ΚΑΙ ΤΗ ΧΡΗΣΗ ΤΗΣ ΣΥΛΛΟΓΗΣ	80
ΔΕΙΚΤΕΣ ΣΧΕΤΙΚΟΙ ΜΕ ΤΗ ΔΙΑΘΕΣΙΜΟΤΗΤΑ ΤΟΥ ΥΛΙΚΟΥ ΤΗΣ ΒΙΒΛΙΟΘΗΚΗΣ	81
ΔΕΙΚΤΕΣ ΣΧΕΤΙΚΟΙ ΜΕ ΤΗ ΔΙΕΙΣΔΥΣΗ ΤΗΣ ΒΙΒΛΙΟΘΗΚΗΣ ΣΤΟΝ ΠΛΗΘΥΣΜΟ - ΔΕΙΚΤΕΣ ΠΕΡΙ ΥΛΙΚΟΤΕΧΝΙΚΗΣ ΥΠΟΔΟΜΗΣ	82
ΔΕΙΚΤΕΣ ΣΧΕΤΙΚΟΙ ΜΕ ΤΗΝ ΕΚΠΑΙΔΕΥΣΗ ΧΡΗΣΤΩΝ – ΔΕΙΚΤΕΣ ΣΧΕΤΙΚΟΙ ΜΕ ΤΗ ΧΡΗΣΗ ΗΛΕΚΤΡΟΝΙΚΩΝ ΥΠΗΡΕΣΙΩΝ	83
ΣΥΓΚΡΙΤΙΚΟΙ ΔΕΙΚΤΕΣ ΑΞΙΟΛΟΓΗΣΗΣ ΑΚΑΔΗΜΑΪΚΩΝ ΒΙΒΛΙΟΘΗΚΩΝ 2002-2004	
ΣΥΝΟΛΙΚΟΣ ΑΡΙΘΜΟΣ ΠΡΟΣΩΠΙΚΟΥ ΒΙΒΛΙΟΘΗΚΗΣ ΑΝΑ ΔΕΠ	85
ΣΥΝΟΛΙΚΟΣ ΑΡΙΘΜΟΣ ΠΡΟΣΩΠΙΚΟΥ ΒΙΒΛΙΟΘΗΚΗΣ ΑΝΑ ΦΟΙΤΗΤΗ	86
ΣΥΝΟΛΙΚΕΣ ΔΑΠΑΝΕΣ ΠΕΡΙΟΔΙΚΩΝ ΕΚΔΟΣΕΩΝ ΒΙΒΛΙΟΘΗΚΗΣ ΑΝΑ ΔΕΠ	87
ΣΥΝΟΛΙΚΕΣ ΔΑΠΑΝΕΣ ΠΕΡΙΟΔΙΚΩΝ ΕΚΔΟΣΕΩΝ ΒΙΒΛΙΟΘΗΚΗΣ ΑΝΑ ΦΟΙΤΗΤΗ	88
ΣΥΝΟΛΙΚΕΣ ΔΑΠΑΝΕΣ ΜΟΝΟΓΡΑΦΙΩΝ ΒΙΒΛΙΟΘΗΚΗΣ ΑΝΑ ΔΕΠ	89
ΣΥΝΟΛΙΚΕΣ ΔΑΠΑΝΕΣ ΜΟΝΟΓΡΑΦΙΩΝ ΒΙΒΛΙΟΘΗΚΗΣ ΑΝΑ ΦΟΙΤΗΤΗ	90
ΣΥΝΟΛΙΚΟΣ ΑΡΙΘΜΟΣ ΤΟΜΩΝ ΠΟΥ ΕΙΣΗΛΘΑΝ ΣΤΗ ΒΙΒΛΙΟΘΗΚΗ ΑΝΑ ΔΕΠ	91
ΣΥΝΟΛΙΚΟΣ ΑΡΙΘΜΟΣ ΤΟΜΩΝ ΠΟΥ ΕΙΣΗΛΘΑΝ ΣΤΗ ΒΙΒΛΙΟΘΗΚΗ ΑΝΑ ΦΟΙΤΗΤΗ	92
ΣΥΝΟΛΙΚΟΣ ΑΡΙΘΜΟΣ ΤΟΜΩΝ ΠΟΥ ΥΠΑΡΧΟΥΝ ΣΤΗ ΒΙΒΛΙΟΘΗΚΗ ΑΝΑ ΔΕΠ	93
ΣΥΝΟΛΙΚΟΣ ΑΡΙΘΜΟΣ ΤΟΜΩΝ ΠΟΥ ΥΠΑΡΧΟΥΝ ΣΤΗ ΒΙΒΛΙΟΘΗΚΗ ΑΝΑ ΦΟΙΤΗΤΗ	94
ΣΥΝΟΛΙΚΟΣ ΑΡΙΘΜΟΣ ΠΕΡΙΟΔΙΚΩΝ ΕΚΔΟΣΕΩΝ ΒΙΒΛΙΟΘΗΚΗΣ ΑΝΑ ΔΕΠ	95
ΣΥΝΟΛΙΚΟΣ ΑΡΙΘΜΟΣ ΠΕΡΙΟΔΙΚΩΝ ΕΚΔΟΣΕΩΝ ΒΙΒΛΙΟΘΗΚΗΣ ΑΝΑ ΦΟΙΤΗΤΗ	96
ΠΑΡΑΡΤΗΜΑΤΑ	
ΠΑΡΑΡΤΗΜΑ Ι	
ΣΤΑΤΙΣΤΙΚΑ ΣΤΟΙΧΕΙΑ 2002-2004 ΠΑΝΕΠΙΣΤΗΜΙΟΥ ΚΥΠΡΟΥ	99

ΠΑΡΑΡΤΗΜΑ Β	
ΕΡΩΤΗΜΑΤΟΛΟΓΙΟ ΣΥΛΛΟΓΗΣ ΣΤΑΤΙΣΤΙΚΩΝ ΣΤΟΙΧΕΙΩΝ ΑΚΑΔΗΜΑΪΚΩΝ ΒΙΒΛΙΟΘΗΚΩΝ 2004	103
ΟΔΗΓΙΕΣ ΣΥΜΠΛΗΡΩΣΗΣ ΤΟΥ ΕΡΩΤΗΜΑΤΟΛΟΓΙΟΥ 2004	109
ΠΑΡΑΡΤΗΜΑ Γ	
ΣΧΟΛΙΑ – ΠΑΡΑΤΗΡΗΣΕΙΣ	117
ΠΑΡΑΡΤΗΜΑ Δ	
ΒΙΒΛΙΟΘΗΚΕΣ ΠΟΥ ΑΝΤΑΠΟΚΡΙΘΗΚΑΝ ΣΤΟ ΕΡΩΤΗΜΑΤΟΛΟΓΙΟ ΣΥΛΛΟΓΗΣ ΣΤΑΤΙΣΤΙΚΩΝ ΣΤΟΙΧΕΙΩΝ 2004	121

ΕΙΣΑΓΩΓΗ

Η ετήσια έκθεση «Στατιστικών Στοιχείων Ακαδημαϊκών Βιβλιοθηκών 2004» της ΜΟΠΑΒ περιλαμβάνει στοιχεία που αφορούν στις συλλογές, τη χρηματοδότηση, τις δαπάνες, το προσωπικό, τη χρήση της Βιβλιοθήκης και τους χρήστες της, τις υπηρεσίες που προσέφεραν οι Ελληνικές Ακαδημαϊκές Βιβλιοθήκες κατά το οικονομικό έτος 2004, καθώς και τη χρήση των ηλεκτρονικών υπηρεσιών και πηγών πληροφόρησης και το κόστος των υπηρεσιών αυτών.

Για μία ακόμη φορά η συγκέντρωση των στατιστικών στοιχείων για το έτος 2004 πραγματοποιήθηκε με τη συμπλήρωση και καταχώρηση του σχετικού ερωτηματολογίου στη βάση δεδομένων¹ της ΜΟΠΑΒ, online και μέσω της ιστοσελίδας της (<http://www.mopab.gr>) από τις περισσότερες Ακαδημαϊκές Βιβλιοθήκες της χώρας μας. Συγκεκριμένα στην έρευνα του 2004 συμμετείχαν όλα τα Ακαδημαϊκά και τα περισσότερα από τα Τεχνολογικά Εκπαιδευτικά Ιδρύματα (εκτός από το ΤΕΙ Αθηνών και το ΤΕΙ Χαλκίδας). Για πρώτη φορά φέτος συμμετείχε στην έρευνα της ΜΟΠΑΒ και το Πανεπιστήμιο Δυτικής Μακεδονίας. Το σύνολο των ερωτηματολογίων που συλλέχθηκαν ήταν 89².

Ένα σημαντικό πρόβλημα που αντιμετωπίστηκε και φέτος ήταν αυτό της ανταπόκρισης των Βιβλιοθηκών του Εθνικού Καποδιστριακού Πανεπιστημίου Αθηνών στην έρευνα της ΜΟΠΑΒ, καθώς μόνο οι 23 από τις 47 Βιβλιοθήκες του Ιδρύματος συμπλήρωσαν το ερωτηματολόγιο του 2004. Το γεγονός αυτό δημιούργησε σημαντικά προβλήματα κατά τον υπολογισμό των συγκριτικών στοιχείων, αφού, όπως επανειλημμένως έχει τονιστεί, για να είναι δυνατή η σύγκριση στοιχείων διαφορετικών χρονολογιών προϋποθέεται να έχουν απαντηθεί όλες οι ερωτήσεις των αντίστοιχων ερωτηματολογίων και ο αριθμός των Βιβλιοθηκών, που θα συμμετέχουν στην έρευνα, να παραμένει τουλάχιστον κάθε χρόνο σταθερός.

Τα στοιχεία που παρουσιάζονται στην «Έκθεση Στατιστικών Στοιχείων Ακαδημαϊκών Βιβλιοθηκών 2004» είναι αυτά που καταχωρήθηκαν από τις Βιβλιοθήκες στη βάση δεδομένων και τυχόν σφάλματα ή ανακολουθίες ή ανακρίβειες οφείλονται στα στοιχεία που δόθηκαν στη ΜΟΠΑΒ. Βέβαια το προσωπικό της ΜΟΠΑΒ, στο βαθμό που αυτό ήταν δυνατό, δαπάνησε αρκετό χρόνο αλλά και προσπάθεια για τον ποιοτικό έλεγχο των στοιχείων που καταχώρησαν οι Βιβλιοθήκες στη βάση δεδομένων για το έτος 2004. Οι παρατηρήσεις, οι σημειώσεις και τα σχόλια που καταχωρήθηκαν από τις Ακαδημαϊκές Βιβλιοθήκες στο πεδίο *Σχόλια – Παρατηρήσεις* του ερωτηματολογίου παραθέτονται στο Παράρτημα ΙΙΙ της παρούσας έκδοσης, προκειμένου να δοθούν διευκρινίσεις σχετικά με οποιεσδήποτε ασάφειες, σφάλματα ή αποκλίσεις στοιχείων.

Στην παρούσα έκθεση πραγματοποιήθηκαν **σημαντικές αλλαγές** στο τμήμα που αφορά στον υπολογισμό των δεικτών αξιολόγησης. Για πρώτη φορά υπολογίζονται δείκτες που είχαν καθιερωθεί στη συνάντηση των εκπροσώπων των Ακαδημαϊκών Βιβλιοθηκών στις 27 Απριλίου 2001 στα Ιωάννινα. Τους καθιερωμένους δείκτες αξιολόγησης μπορείτε να τους κατεβάσετε από τον ιστοχώρο της ΜΟΠΑΒ ακολουθώντας το σύνδεσμο http://www.mopab.gr/publications/publications_gre_01.php. Από τους δείκτες αυτούς υπολογίζονται για πρώτη φορά οι παρακάτω δείκτες:

¹ Από την ιστοσελίδα της ΜΟΠΑΒ είναι δυνατό να προβληθούν σε κάθε ενδιαφερόμενο τα συμπληρωθέντα ερωτηματολόγια ανά έτος, Ίδρυμα, και Βιβλιοθήκη, ενεργοποιώντας το link *Στατιστικά Στοιχεία – Βάση Δεδομένων* (ή http://www.mopab.gr/statistics/database/database_gre_01.php).

² Για περισσότερες λεπτομέρειες σχετικά με το ποιες Ακαδημαϊκές Βιβλιοθήκες ανταποκρίθηκαν στην έρευνα 2004 της ΜΟΠΑΒ βλ. Παράρτημα ΙV της παρούσας έκθεσης.

A. Διείσδυση της Βιβλιοθήκης στον πληθυσμό:

- **P32:** Ποσοστό ενεργών εγγεγραμμένων χρηστών (Μελών της Ακαδημαϊκής Κοινότητας) της Βιβλιοθήκης επί του συνολικού πληθυσμού (βλ. σελ. 81)

B. Ποιότητα και Χρήση Συλλογής:

- **P34:** Δανεισμοί υλικού συλλογής κατά κεφαλή (βλ. σελ. 79)
- **P37:** Μονογραφίες που εισήλθαν σε ένα έτος κατά κεφαλή (βλ. σελ. 79)

Δ. Διαθεσιμότητα υλικού:

- **P42:** Αιτήσεις διαδανεισμού χρηστών της Βιβλιοθήκης κατά κεφαλή (βλ. σελ. 80)
- **P43:** Ποσοστό ικανοποίησης αιτημάτων διαδανεισμού χρηστών της Βιβλιοθήκης (βλ. σελ. 80)
- **P44:** Ποσοστό ικανοποίησης αιτημάτων διαδανεισμού από άλλες Βιβλιοθήκες (βλ. σελ. 80)
- **P46:** Σχέση αιτήσεων διαδανεισμού χρηστών της Βιβλιοθήκης και αιτήσεων διαδανεισμού από άλλες Βιβλιοθήκες (βλ. σελ. 80)

E. Υλικοτεχνική Υποδομή:

- **P49:** Διαθέσιμες θέσεις αναγνωστηρίου για τους χρήστες στους χώρους της Βιβλιοθήκης κατά κεφαλή (βλ. σελ. 81)
- **P50:** Διαθέσιμες θέσεις εργασίας σε Η/Υ για τους χρήστες στους χώρους της Βιβλιοθήκης κατά κεφαλή (βλ. σελ. 81)

Στ. Προσωπικό και Ποιότητα Πληροφοριακών Υπηρεσιών:

- **P51:** Προσωπικό κατά κεφαλή (βλ. σελ. 73)

Z. Εκπαίδευση και Υποστήριξη Χρηστών:

- **P56:** Ποσοστό χρηστών που παρακολούθησαν κάποια/ες από τις εκπαιδευτικές δραστηριότητες της Βιβλιοθήκης κατά τη διάρκεια ενός έτους κατά κεφαλή (βλ. σελ. 82)

H. Δαπάνες Βιβλιοθήκης:

- **P57:** Ποσοστό κόστους πρόσκτησης Ηλεκτρονικών Πηγών Πληροφόρησης επί του συνολικού κόστους πρόσκτησης υλικού της Βιβλιοθήκης (βλ. σελ. 75)
- **P58:** Κόστος πρόσκτησης Ηλεκτρονικών Πηγών Πληροφόρησης ως προς το κόστος πρόσκτησης έντυπων περιοδικών εκδόσεων (βλ. σελ. 75)
- **P59:** Κόστος πρόσκτησης μονογραφιών κατά κεφαλή (βλ. σελ. 74)
- **P60:** Κόστος πρόσκτησης έντυπων περιοδικών εκδόσεων κατά κεφαλή (βλ. σελ. 74)
- **P61:** Κόστος πρόσκτησης Ηλεκτρονικών Πηγών Πληροφόρησης κατά κεφαλή (βλ. σελ. 75)
- **P62:** Κόστος πρόσκτησης συνδρομών ΣΥΝΟΛΙΚΑ (ηλεκτρονικών & έντυπων πηγών πληροφόρησης) κατά κεφαλή (βλ. σελ. 76)
- **P63:** Συνολικές λειτουργικές δαπάνες κατά κεφαλή (βλ. σελ. 77)
- **P64:** Συνολικές δαπάνες Βιβλιοθήκης κατά κεφαλή (βλ. σελ. 78)

Οι υπόλοιποι δείκτες είναι αυτοί που υπολογίζονταν ως τώρα από τη ΜΟΠΑΒ σε όλες τις ετήσιες εκθέσεις της:

B. Ποιότητα και Χρήση Συλλογής:

- **P24:** Τρέχουσες έντυπες συνδρομές περιοδικών εκδόσεων ως προς το διδακτικό και ερευνητικό προσωπικό (βλ. σελ. 79)
- **P29:** Ηλεκτρονικά περιοδικά ως προς τις έντυπες περιοδικές εκδόσεις (βλ. σελ. 79)

Γ. Χρήση Ηλεκτρονικών Υπηρεσιών:

- **P31:** Εικονικές επισκέψεις του WEB SITE της Βιβλιοθήκης μηνιαίως (βλ. σελ. 82)

Στ. Προσωπικό και Ποιότητα Πληροφοριακών Υπηρεσιών:

- **P4:** Βιβλιοθηκονόμοι –κάριοι ως προς το Διοικητικό προσωπικό της Βιβλιοθήκης (βλ. σελ. 73)

Η. Δαπάνες Βιβλιοθήκης:

- **P10:** Ποσοστό κόστους πρόσκτησης μονογραφιών επί του συνολικού κόστους πρόσκτησης υλικού της Βιβλιοθήκης (βλ. σελ. 74)
- **P7:** Ποσοστό κόστους πρόσκτησης έντυπων περιοδικών εκδόσεων επί του συνολικού κόστους πρόσκτησης υλικού της Βιβλιοθήκης (βλ. σελ. 74)
- **P13:** Ποσοστό κόστους πρόσκτησης υλικού Βιβλιοθήκης επί τις συνολικές λειτουργικές δαπάνες (βλ. σελ. 76)
- **P16:** Ποσοστό δαπανών Βιβλιοδεσίας επί τις συνολικές λειτουργικές δαπάνες Βιβλιοθήκης (βλ. σελ. 77)
- **P17:** Ποσοστό δαπανών λειτουργίας Βιβλιοθήκης ως προς τις συνολικές δαπάνες Βιβλιοθήκης (βλ. σελ. 78)

Η έκθεση «Στατιστικά Στοιχεία Ακαδημαϊκών Βιβλιοθηκών 2004» χωρίζεται στα ακόλουθα μέρη:

- το πρώτο μέρος περιλαμβάνει: α) συγκεντρωτικά στατιστικά στοιχεία, πίνακες και γραφήματα για το 2004, β) συγκεντρωτικά συγκριτικά στοιχεία των ετών 1998, 1999, 2000, 2001, 2002, 2003 και 2004 που αφορούν στις δαπάνες, την ανάπτυξη της συλλογής των μονογραφιών, το προσωπικό και γ) συγκεντρωτικά συγκριτικά στοιχεία σχετικά με το κόστος των ηλεκτρονικών πηγών πληροφόρησης και των ηλεκτρονικών αιτημάτων πληροφόρησης των Ιδρυμάτων για τα έτη 2000, 2001, 2002, 2003 και 2004.

- το δεύτερο μέρος περιλαμβάνει αναλυτικούς πίνακες στατιστικών στοιχείων για τις συλλογές (μονογραφίες και περιοδικές εκδόσεις), τη χρηματοδότηση, τις δαπάνες, το προσωπικό, τις υπηρεσίες των Βιβλιοθηκών, τις ηλεκτρονικές πηγές πληροφόρησης, το κόστος τους και τις παρεχόμενες ηλεκτρονικές υπηρεσίες για το 2004.

- στο τρίτο μέρος γίνεται ο υπολογισμός των δεικτών αξιολόγησης Ακαδημαϊκών Βιβλιοθηκών για το έτος 2004.

- στο τέταρτο μέρος της παρούσας έκδοσης παρατίθενται οι συγκριτικοί δείκτες αξιολόγησης Ακαδημαϊκών Βιβλιοθηκών για τα έτη 2003 και 2004. Να σημειωθεί ότι η σύγκριση αφορά μόνο στους δείκτες αξιολόγησης που υπολογίζονταν έως τώρα από τη ΜΟΠΑΒ και όχι στους δείκτες που παραθέτονται πιο πάνω.

- το πέμπτο μέρος περιλαμβάνει τα παραρτήματα I, II, III, IV: Να σημειωθεί ότι στο παράρτημα I παραθέτονται τα στατιστικά στοιχεία της Βιβλιοθήκης του Πανεπιστημίου Κύπρου για τα έτη 2002, 2003 και 2004, ενώ στο παράρτημα II παρουσιάζεται το ερωτηματολόγιο που χρησιμοποιήθηκε για την πραγματοποίηση της έρευνας της ΜΟΠΑΒ, καθώς και οι οδηγίες συμπλήρωσής του.

Τέλος, να υπογραμμιστεί ότι στην παρούσα έκθεση αποφεύγονται οι συγκρίσεις μεταξύ Βιβλιοθηκών Ιδρυμάτων, αφού τα δεδομένα κάθε Βιβλιοθήκης ποικίλλουν από Ίδρυμα σε Ίδρυμα (όπως για παράδειγμα οι περίοδοι δανεισμού, ο αριθμός των βιβλίων για τον ταυτόχρονο δανεισμό, οι διαφορετικές πολιτικές για τους φοιτητές, το προσωπικό κα.). Αντίθετα, παρουσιάζεται διαχρονικά η πορεία των δεικτών κάθε Ιδρύματος. Επίσης, ορισμένοι από τους δείκτες που παρουσιάζονται εκφράζουν μεγέθη που ενδιαφέρουν όχι μόνο τις Βιβλιοθήκες αλλά και τις Διοικήσεις των Ιδρυμάτων. Με τον τρόπο αυτό ελπίζουμε ότι προσφέρουμε τα μέσα για τον καθορισμό των στόχων της Βιβλιοθήκης και τη βοήθεια στους διευθυντές ή προϊσταμένους των Ακαδημαϊκών Βιβλιοθηκών της χώρας μας, να πάρουν αποφάσεις σε ζητήματα που σχετίζονται με τη σύνταξη του προϋπολογισμού της Βιβλιοθήκης, το προσωπικό, τη διαδικασία ανάπτυξης της συλλογής και μία σειρά από άλλες εσωτερικές δραστηριότητες και υπηρεσίες της Βιβλιοθήκης.

Ζάχος Γεώργιος
Δρ. Βιβλιοθηκονομίας
Επιστημονικός Υπεύθυνος της
Μονάδας Ολικής Ποιότητας
Ακαδημαϊκών Βιβλιοθηκών



Μονάδα Ολικής Ποιότητας
Ακαδημαϊκών Βιβλιοθηκών

ΣΤΑΤΙΣΤΙΚΟΙ ΠΙΝΑΚΕΣ ΚΑΙ ΓΡΑΦΗΜΑΤΑ
ΑΚΑΔΗΜΑΪΚΩΝ ΒΙΒΛΙΟΘΗΚΩΝ 2004

ΔΑΠΑΝΕΣ ΒΙΒΛΙΟΘΗΚΩΝ ΑΕΙ ΚΑΙ ΤΕΙ 2004

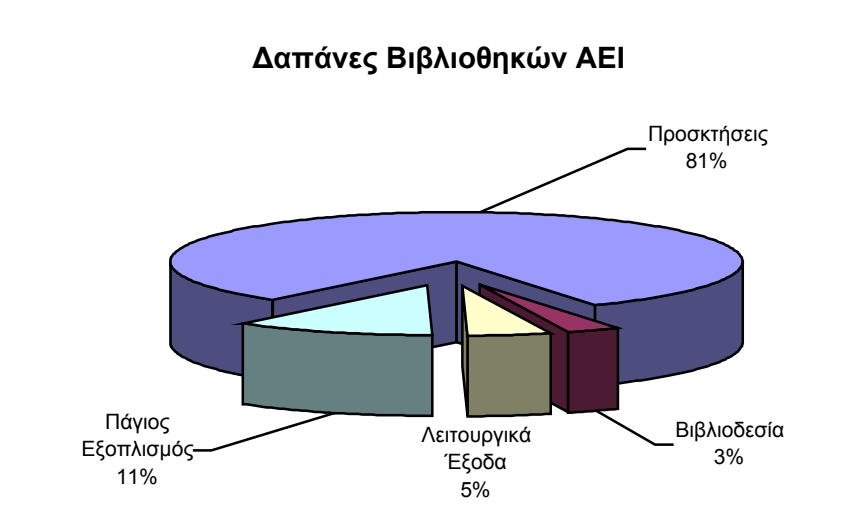
Κατά το οικονομικό έτος 2004 οι συνολικές δαπάνες των Ακαδημαϊκών Ιδρυμάτων της Ελλάδος για τις Βιβλιοθήκες τους ανήλθαν περίπου στο ύψος των 26.7 εκατομμυρίων ευρώ. Ειδικότερα, από τις Βιβλιοθήκες των Ανωτάτων Εκπαιδευτικών Ιδρυμάτων, που απάντησαν στο ερωτηματολόγιο της ΜΟΠΑΒ (21 στο σύνολό τους)³, δαπανήθηκαν 13.439.803 €, ενώ από τα Τεχνολογικά Εκπαιδευτικά Ιδρύματα⁴ (από το σύνολο των οποίων ανταποκρίθηκαν 12 στο ερωτηματολόγιο) δαπανήθηκαν 13.269.274 €.

Αξίζει να σημειωθεί ότι το μεγαλύτερο ποσοστό δαπανών για τις Βιβλιοθήκες των ΑΕΙ αντιστοιχεί στις προσκτήσεις υλικού (81% περίπου). Ενώ το μεγαλύτερο ποσοστό δαπανών για τις Βιβλιοθήκες των ΤΕΙ αντιστοιχεί στον πάγιο εξοπλισμό (68% περίπου).

Πίνακας 1: Σύνολο Δαπανών έτους 2004

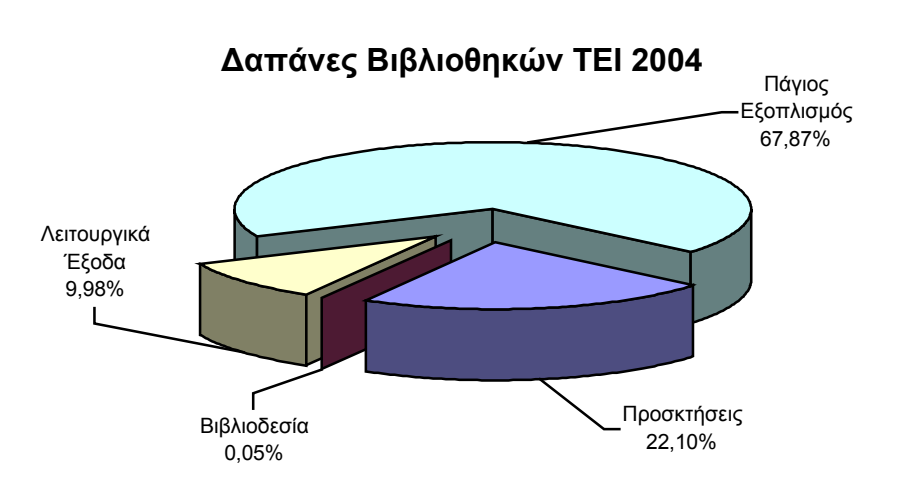
Βιβλιοθήκες	Προσκτήσεις	Βιβλιοδεσία	Λειτουργικά Έξοδα	Πάγιος Εξοπλισμός	ΣΥΝΟΛΟ
ΑΕΙ	10.854.233 €	402.646 €	657.906 €	1.525.018 €	13.439.803 €
ΤΕΙ	2.932.718 €	6.498 €	1.323.854 €	9.006.204 €	13.269.274 €
ΣΥΝΟΛΟ	13.786.951 €	409.144 €	1.981.760 €	10.531.222 €	26.709.077 €

Συνολικές Δαπάνες Ελληνικών Ακαδημαϊκών Βιβλιοθηκών 2004



³ Τα Ανώτατα Εκπαιδευτικά Ιδρύματα που ανταποκρίθηκαν στο ερωτηματολόγιο του 2004 παρατίθενται στο παράρτημα IV του τεύχους.

⁴ Τα Τεχνολογικά Εκπαιδευτικά Ιδρύματα που ανταποκρίθηκαν στο ερωτηματολόγιο του 2004 παρατίθενται στο παράρτημα IV του τεύχους.

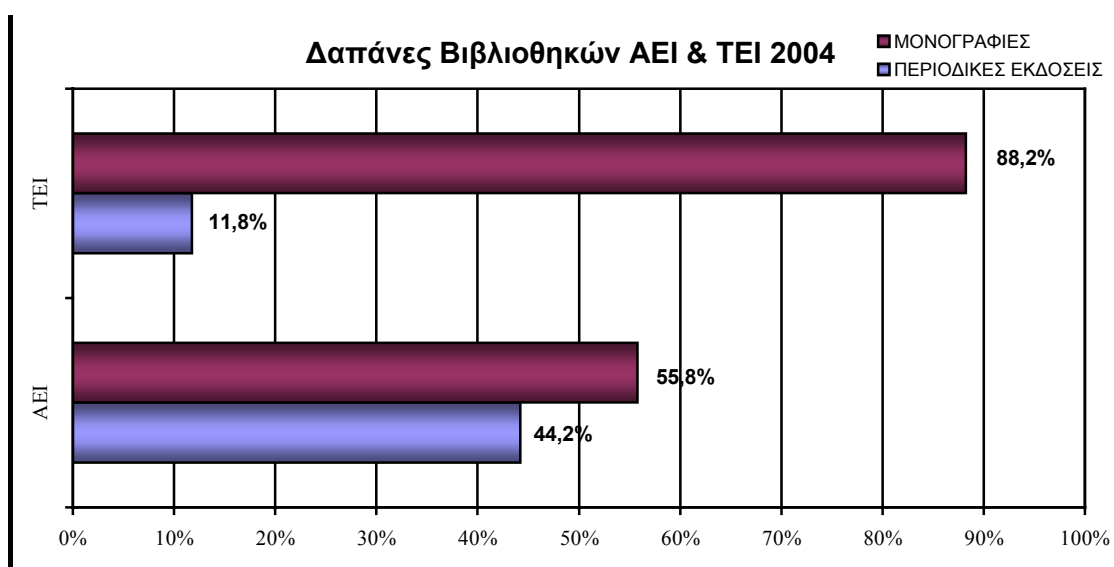


ΔΑΠΑΝΕΣ ΠΡΟΣΚΤΗΣΕΩΝ ΜΟΝΟΓΡΑΦΙΩΝ & ΠΕΡΙΟΔΙΚΩΝ ΕΚΔΟΣΕΩΝ ΑΕΙ ΚΑΙ ΤΕΙ 2004

Ο πίνακας 2 δείχνει τις δαπάνες για μονογραφίες και περιοδικές εκδόσεις συγκεντρωτικά για τις Ακαδημαϊκές Βιβλιοθήκες των ΑΕΙ και ΤΕΙ για το έτος 2004. Σύμφωνα με τον πίνακα αυτόν παρατηρείται ότι για τα ΑΕΙ οι δαπάνες που αφορούν στις συνδρομές των περιοδικών εκδόσεων είναι μεγαλύτερες από εκείνες που σχετίζονται με την αγορά μονογραφιών (55,8% και 44,2% αντίστοιχα), ενώ για τα ΤΕΙ οι δαπάνες για τις συνδρομές των περιοδικών εκδόσεων είναι μικρότερες από τις δαπάνες για την αγορά μονογραφιών (11,8% και 88,2% αντίστοιχα).

Πίνακας 2: Δαπάνες Μονογραφιών και Περιοδικών Εκδόσεων Ακαδημαϊκών Βιβλιοθηκών 2004

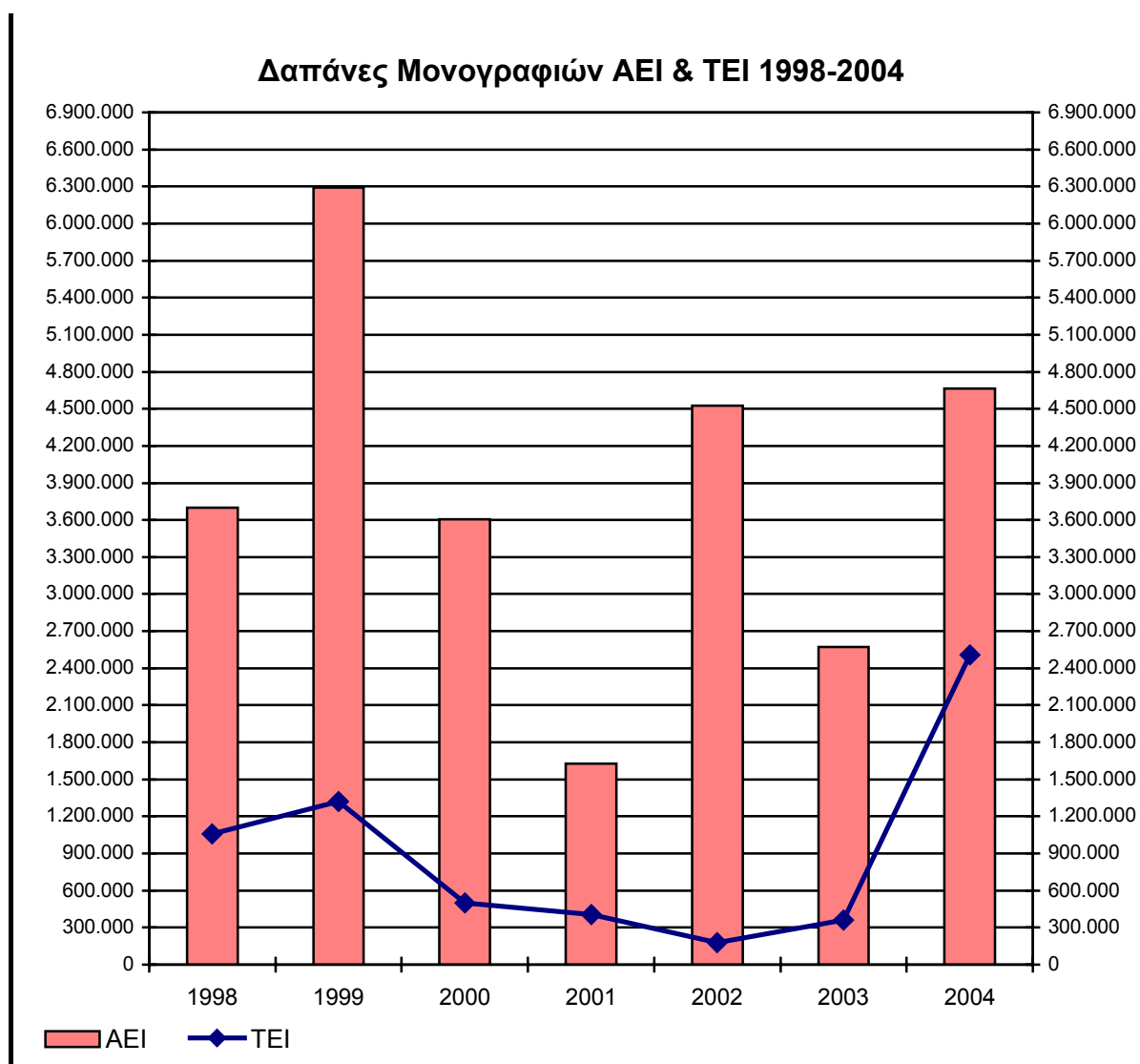
Βιβλιοθήκες	ΜΟΝΟΓΡΑΦΙΕΣ	ΠΕΡΙΟΔΙΚΕΣ ΕΚΔΟΣΕΙΣ
ΑΕΙ	4.666.554 €	5.888.787 €
ΤΕΙ	2.505.848 €	334.210 €
ΣΥΝΟΛΟ	7.172.402 €	6.222.997 €



ΔΑΠΑΝΕΣ ΠΡΟΣΚΤΗΣΕΩΝ ΜΟΝΟΓΡΑΦΙΩΝ ΚΑΙ ΠΕΡΙΟΔΙΚΩΝ ΕΚΔΟΣΕΩΝ ΕΤΩΝ 1998-2004

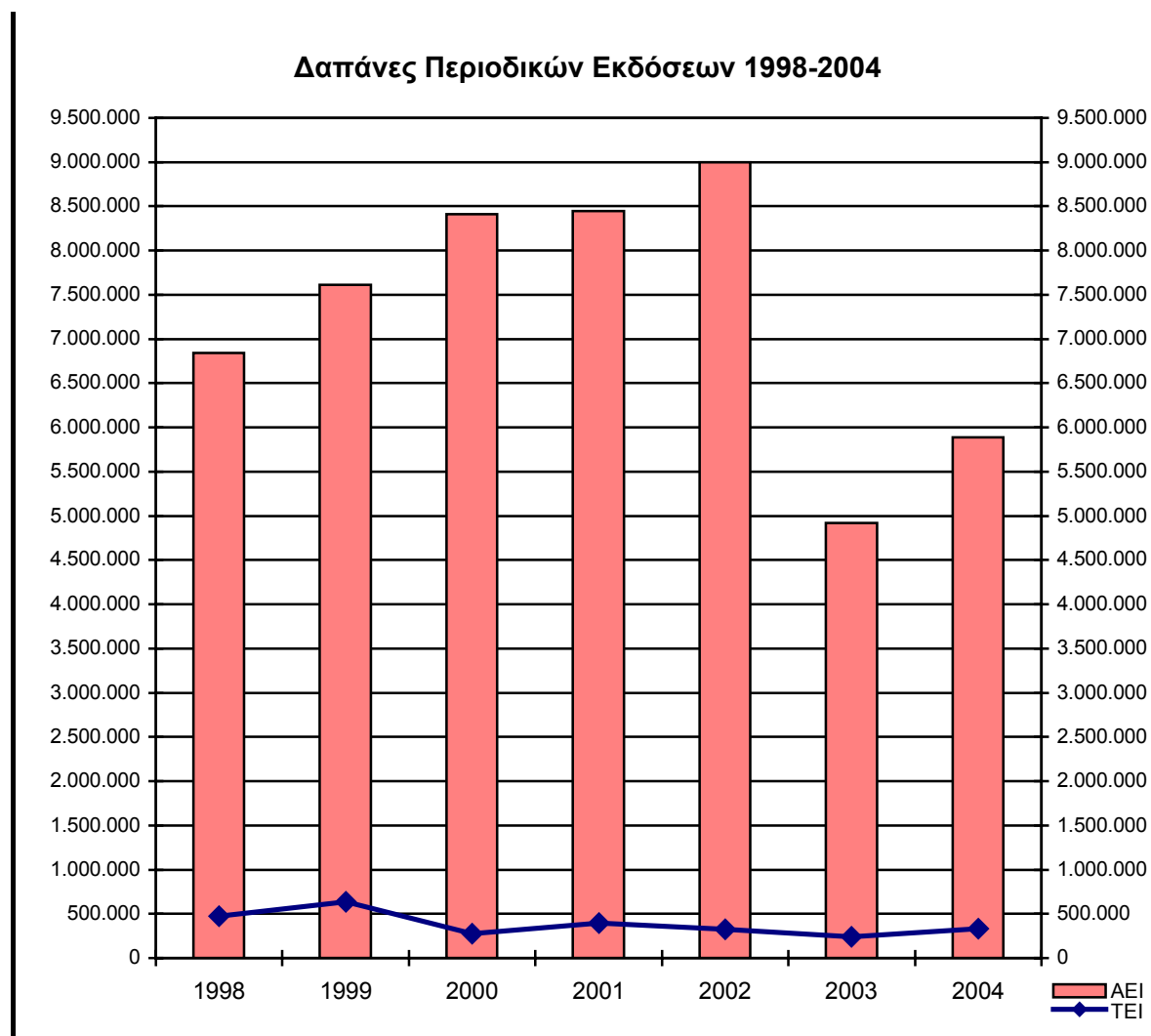
Πίνακας 3: Δαπάνες Προσκτήσεων Μονογραφιών για ΑΕΙ & ΤΕΙ 1998-2004

Βιβλιοθήκες	ΔΑΠΑΝΕΣ ΜΟΝΟΓΡΑΦΙΩΝ						
	1998	1999	2000	2001	2002	2003	2004
ΑΕΙ	3.699.155 €	6.290.078 €	3.603.421 €	1.625.308 €	4.523.526 €	2.572.892 €	4.666.554 €
ΤΕΙ	1.058.362 €	1.319.651 €	500.221 €	404.775 €	178.807 €	360.195 €	2.505.848 €
ΣΥΝΟΛΟ	4.757.517 €	7.609.729 €	4.103.642 €	2.030.083 €	4.702.333 €	2.933.087 €	7.172.402 €



Πίνακας 4: Δαπάνες Συνδρομών Περιοδικών Εκδόσεων 1998-2004

Βιβλιοθήκες	ΔΑΠΑΝΕΣ ΠΕΡΙΟΔΙΚΩΝ ΕΚΔΟΣΕΩΝ						
	1998	1999	2000	2001	2002	2003	2004
ΑΕΙ	6.844.153 €	7.614.762 €	8.409.931 €	8.449.043 €	8.998.739 €	4.920.381 €	5.888.787 €
ΤΕΙ	474.418 €	638.260 €	277.968 €	398.243 €	325.224 €	238.392 €	334.210 €
ΣΥΝΟΛΟ	7.318.571 €	8.253.022 €	8.687.899 €	8.847.286 €	9.323.963 €	5.158.773 €	6.222.997 €



**ΔΑΠΑΝΕΣ ΜΟΝΟΓΡΑΦΙΩΝ ΚΑΙ ΠΕΡΙΟΔΙΚΩΝ ΕΚΔΟΣΕΩΝ ΑΚΑΔΗΜΑΪΚΩΝ ΒΙΒΛΙΟΘΗΚΩΝ ΑΝΑ ΑΝΩΤΑΤΟ
ΕΚΠΑΙΔΕΥΤΙΚΟ ΙΔΡΥΜΑ**

Πίνακας 5: Δαπάνες Προσκτήσεων Μονογραφιών ανά Ανώτατο Εκπαιδευτικό Ίδρυμα 1998-2004

Βιβλιοθήκες ΑΕΙ	ΔΑΠΑΝΕΣ ΜΟΝΟΓΡΑΦΙΩΝ							
	1998	1999	2000	2001	2002	2003	2004	
Παν/μο Αθηνών	106.480 €	653.734 €	1.212.992 €	366.931 €	38.000 €	-	121.487 €	
Ε.Μ.Π.	264.123 €	387.428 €	264.123 €	18.489 €	265.000 €	265.000 €	218.722 €	
Ε.Α.Π.	-	-	-	-	929 €	117.653 €	23.357 €	
Γεωπονικό	360.968 €	134.814 €	-	-	-	-	88.098 €	
Ανωτάτη Σχολή Καλών Τεχνών	25.150 €	29.012 €	29.632 €	1.156 €	733 €	50.229 €	39.507 €	
Οικονομικό	58.694 €	440.205 €	440.205 €	44.021 €	44.000 €	400.000 €	40.025 €	
Πάντειο	40.205 €	102.715 €	89.508 €	8.804 €	50.000 €	53.500 €	54.200 €	
Παν/μο Πειραιώς	28.760 €	23.478 €	14.811 €	10.271 €	40.657 €	0	42.048 €	
Χαροκόπειο Παν/μο	23.390 €	27.563 €	22.927 €	52.071 €	141.860 €	45.192 €	46.391 €	
Αριστοτέλειο	614.612 €	1.589.764 €	291.394 €	299.112 €	3.280.047 €	582.553 €	2.785.639 €	
Παν/μο Μακεδονίας	260.822 €	174.506 €	96.906 €	112.355 €	146.495 €	230.397 €	142.829 €	
Παν/μο Θεσσαλίας	-	-	-	174.615 €	78.500 €	107.788 €	150.000 €	
Δημοκρίτειο	352.164 €	1.035.616 €	114.239 €	105.729 €	66.573 €	94.247 €	113.654 €	
Παν/μο Πατρών	378.045 €	561.353 €	340.681 €	15.786 €	22.576 €	56.711 €	160.621 €	
Παν/μο Ιωαννίνων	1.009.485 €	826.706 €	74.452 €	58.694 €	39.556 €	78.548 €	138.435 €	
Ιόνιο Παν/μο	-	266.251 €	117.388 €	79.971 €	0	4.683 €	182.700 €	
Παν/μο Αργαίου	102.888 €	295.847 €	155.648 €	44.767 €	50.255 €	64.495 €	82.915 €	
Παν/μο Δυτικής Μακεδονίας	-	-	-	-	-	-	5.000 €	
Παν/μο Κρήτης	-	439.765 €	257.080 €	203.090 €	190.218 €	338.310 €	157.451 €	
Πολυτ. Κρήτης	73.368 €	7.337 €	81.434 €	29.448 €	38.127 €	53.586 €	38.475 €	

**ΔΑΠΑΝΕΣ ΜΟΝΟΓΡΑΦΙΩΝ ΚΑΙ ΠΕΡΙΟΔΙΚΩΝ ΕΚΔΟΣΕΩΝ ΑΚΑΔΗΜΑΪΚΩΝ ΒΙΒΛΙΟΘΗΚΩΝ ΑΝΑ ΑΝΩΤΑΤΟ
ΕΚΠΑΙΔΕΥΤΙΚΟ ΙΔΡΥΜΑ**

Πίνακας 6: Δαπάνες Προσκτήσεων Περιοδικών Εκδόσεων ανά Ανώτατο Εκπαιδευτικό Ίδρυμα 1998-2004

Βιβλιοθήκες ΑΕΙ	ΔΑΠΑΝΕΣ ΠΕΡΙΟΔΙΚΩΝ ΕΚΔΟΣΕΩΝ									
	1998	1999	2000	2001	2002	2003	2004			
Παν/μο Αθηνών	324.948 €	603.413 €	904.474 €	661.263 €	433.108 €	394.652 €	493.000 €			
Ε.Μ.Π.	821.717 €	968.452 €	798.239 €	888.411 €	1.140.912 €	380.000 €	390.000 €			
Ε.Α.Π.	-	-	-	-	871 €	7.067 €	39.163 €			
Γεωπονικό	293.470 €	322.817 €	-	-	-	-	100.000 €			
Ανωτάτη Σχολή Καλών Τεχνών	0	15.011 €	4.293 €	9.042 €	8.685 €	9.431 €	9.100 €			
Οικονομικό	293.470 €	440.205 €	440.205 €	366.838 €	-	-	322.817 €			
Πάντειο	76.302 €	61.629 €	120.323 €	44.021 €	243.975 €	184.000 €	23.027 €			
Παν/μο Πειραιώς	98.938 €	107.117 €	1.761 €	68.966 €	50.271 €	7.403 €	54.654 €			
Χαροκόπειο Παν/μο	28.220 €	25.629 €	26.127 €	34.563 €	380 €	605 €	83.915 €			
Αριστοτέλειο	1.132.408 €	1.424.886 €	1.440.840 €	1.379.310 €	1.900.551 €	1.511.161 €	1.177.203 €			
Παν/μο Μακεδονίας	255.824 €	293.517 €	369.294 €	429.784 €	467.979 €	197.416 €	135.535 €			
Παν/μο Θεσσαλίας	-	-	-	334.556 €	501.329 €	285.994 €	233.329 €			
Δημοκρίτειο	528.247 €	603.296 €	246.809 €	282.425 €	235.196 €	128.291 €	279.583 €			
Παν/μο Πατρών	1.003.668 €	949.808 €	1.191.489 €	1.331.157 €	941.653 €	492.379 €	391.643 €			
Παν/μο Ιωαννίνων	1.514.230 €	1.115.187 €	1.042.406 €	956.713 €	1.246.274 €	465.041 €	1.089.889 €			
Ιόνιο Παν/μο	-	110.773 €	58.694 €	44.021 €	67.500 €	3.914 €	213.700 €			
Παν/μο Αργαίου	132.156 €	206.362 €	430.748 €	281.512 €	103.665 €	35.217 €	156.715 €			
Παν/μο Δυτικής Μακεδονίας	-	-	-	-	-	-	0			
Παν/μο Κρήτης	-	859.868 €	821.717 €	776.264 €	1.056.650 €	670.000 €	543.831 €			
Πολυτ. Κρήτης	340.555 €	477.432 €	512.511 €	560.198 €	599.740 €	147.810 €	151.683 €			

**ΔΑΠΑΝΕΣ ΜΟΝΟΓΡΑΦΙΩΝ ΚΑΙ ΠΕΡΙΟΔΙΚΩΝ ΕΚΔΟΣΕΩΝ ΑΚΑΔΗΜΑΪΚΩΝ ΒΙΒΛΙΟΘΗΚΩΝ ΑΝΑ ΤΕΧΝΟΛΟΓΙΚΟ
ΕΚΠΑΙΔΕΥΤΙΚΟ ΙΔΡΥΜΑ**

Πίνακας 7: Δαπάνες Προσκτήσεων Μονογραφιών ανά Τεχνολογικό Εκπαιδευτικό Ίδρυμα 1998-2004

Βιβλιοθήκες ΤΕΙ	ΔΑΠΑΝΕΣ ΜΟΝΟΓΡΑΦΙΩΝ									
	1998	1999	2000	2001	2002	2003	2004			
ΤΕΙ Αθηνών	-	-	-	-	0	0	-			
ΤΕΙ Θεσσαλονίκης	89.508 €	441.544 €	-	73.368 €	0	0	-			
ΤΕΙ Πειραιώς	205.429 €	102.715 €	149.670 €	1.851 €	3.460 €	0	1.713.577 €			
ΤΕΙ Πάτρας	35.712 €	46.368 €	41.086 €	2.103 €	0	16.133 €	15.347 €			
ΤΕΙ Κρήτης	67.131 €	90.389 €	79.589 €	10.360 €	0	29.773 €	32.028 €			
ΤΕΙ Λάρισας	146.735 €	32.423 €	52.825 €	1.899 €	2.793 €	56.504 €	49.287 €			
ΤΕΙ Δυτικής Μακεδονίας	33.335 €	144.408 €	29.861 €	214.003 €	75.855 €	118.355 €	448.741 €			
ΤΕΙ Σερρών	40.205 €	120.094 €	82.637 €	20.693 €	28.245 €	84.651 €	71.188 €			
ΤΕΙ Καλαμάτας	37.547 €	16.106 €	9.972 €	40.000 €	6.320 €	25.639 €	14.382 €			
ΤΕΙ Ηπείρου	46.955 €	105.649 €	2.348 €	2.935 €	58.694 €	18.000 €	80.000 €			
ΤΕΙ Μεσολογγίου	-	72.073 €	5.277 €	19.956 €	3.440 €	11.140 €	451 €			
ΤΕΙ Λαμίας	-	52.132 €	46.955 €	17.608 €	-	-	30.847 €			
ΤΕΙ Καβάλας	88.041 €	196.625 €	-	-	-	-	50.000 €			

**ΔΑΠΑΝΕΣ ΜΟΝΟΓΡΑΦΙΩΝ ΚΑΙ ΠΕΡΙΟΔΙΚΩΝ ΕΚΔΟΣΕΩΝ ΑΚΑΔΗΜΑΪΚΩΝ ΒΙΒΛΙΟΘΗΚΩΝ ΑΝΑ ΤΕΧΝΟΛΟΓΙΚΟ
ΕΚΠΑΙΔΕΥΤΙΚΟ ΙΔΡΥΜΑ**

Πίνακας 8: Δαπάνες Προσκτήσεων Περιοδικών Εκδόσεων ανά Τεχνολογικό Εκπαιδευτικό Ίδρυμα 1998-2004

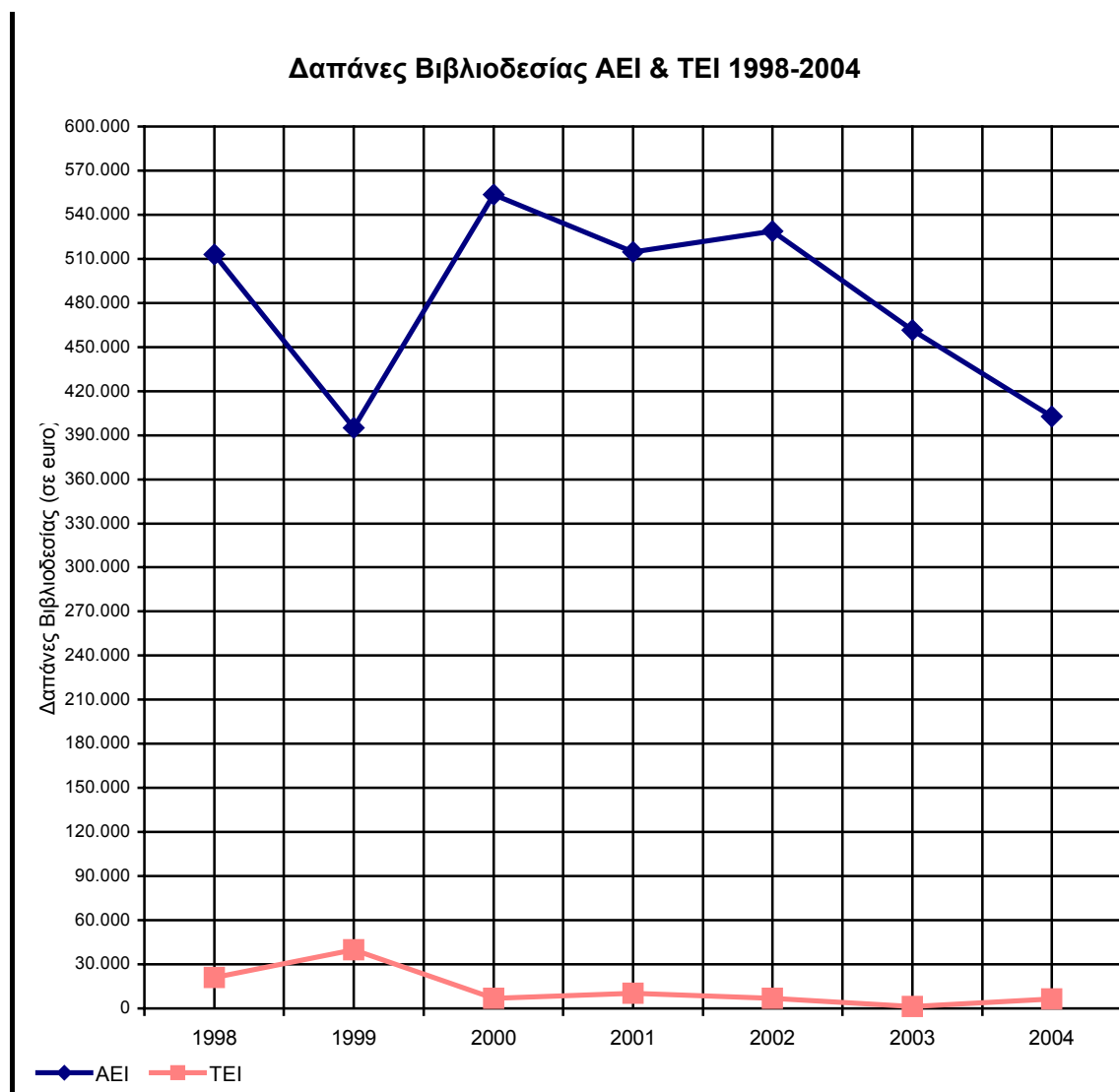
Βιβλιοθήκες ΤΕΙ	ΔΑΠΑΝΕΣ ΠΕΡΙΟΔΙΚΩΝ ΕΚΔΟΣΕΩΝ									
	1998	1999	2000	2001	2002	2003	2004			
ΤΕΙ Αθηνών	-	-	-	-	0	0	-			
ΤΕΙ Θεσσαλονίκης	68.379 €	111.519 €	-	88.041 €	80.041 €	85.000 €	105.000 €			
ΤΕΙ Πειραιώς	44.021 €	68.966 €	38.151 €	47.350 €	19.148 €	0	0			
ΤΕΙ Πάτρας	4.522 €	170.213 €	1.824 €	41.086 €	2.903 €	0	25.985 €			
ΤΕΙ Κρήτης	35.216 €	41.086 €	47.601 €	59.340 €	73.000 €	39.862 €	20.891 €			
ΤΕΙ Λάρισας	76.302 €	82.908 €	106.897 €	72.139 €	74.843 €	48.320 €	42.493 €			
ΤΕΙ Δυτικής Μακεδονίας	12.475 €	24.220 €	17.603 €	39.820 €	43.535 €	24.766 €	43.117 €			
ΤΕΙ Σερρών	76.302 €	62.198 €	41.341 €	18.195 €	19.950 €	6.214 €	31.337 €			
ΤΕΙ Καλαμάτας	9.262 €	9.564 €	1.769 €	11.730 €	11.204 €	1.575 €	-			
ΤΕΙ Ηπείρου	35.803 €	44.021 €	5.869 €	8.804 €	0	32.000 €	60.000 €			
ΤΕΙ Μεσολογγίου	-	5.723 €	13.391 €	8.804 €	600 €	655 €	387 €			
ΤΕΙ Λαμίας	-	12.831 €	3.522 €	2.935 €	-	-	0			
ΤΕΙ Καβάλας	93.910 €	23.478 €	-	-	-	-	5.000 €			

ΔΑΠΑΝΕΣ ΒΙΒΛΙΟΔΕΣΙΑΣ

Στον πίνακα 9 παρουσιάζονται οι δαπάνες Βιβλιοδεσίας των Ακαδημαϊκών Ιδρυμάτων για τα οικονομικά έτη 1998-2004.

Πίνακας 9: Δαπάνες Βιβλιοδεσίας ΑΕΙ & ΤΕΙ 1998-2004

Βιβλιοθήκες	ΔΑΠΑΝΕΣ ΒΙΒΛΙΟΔΕΣΙΑΣ						
	1998	1999	2000	2001	2002	2003	2004
ΑΕΙ	512.916 €	395.114 €	553.518 €	514.752 €	528.767 €	461.580 €	402.646 €
ΤΕΙ	21.130 €	39.974 €	6.750 €	10.459 €	7.000 €	1.500 €	6.498 €
ΣΥΝΟΛΟ	534.046 €	435.088 €	560.268 €	525.211 €	535.767 €	463.080 €	409.144 €



ΑΝΑΠΤΥΞΗ ΣΥΛΛΟΓΗΣ

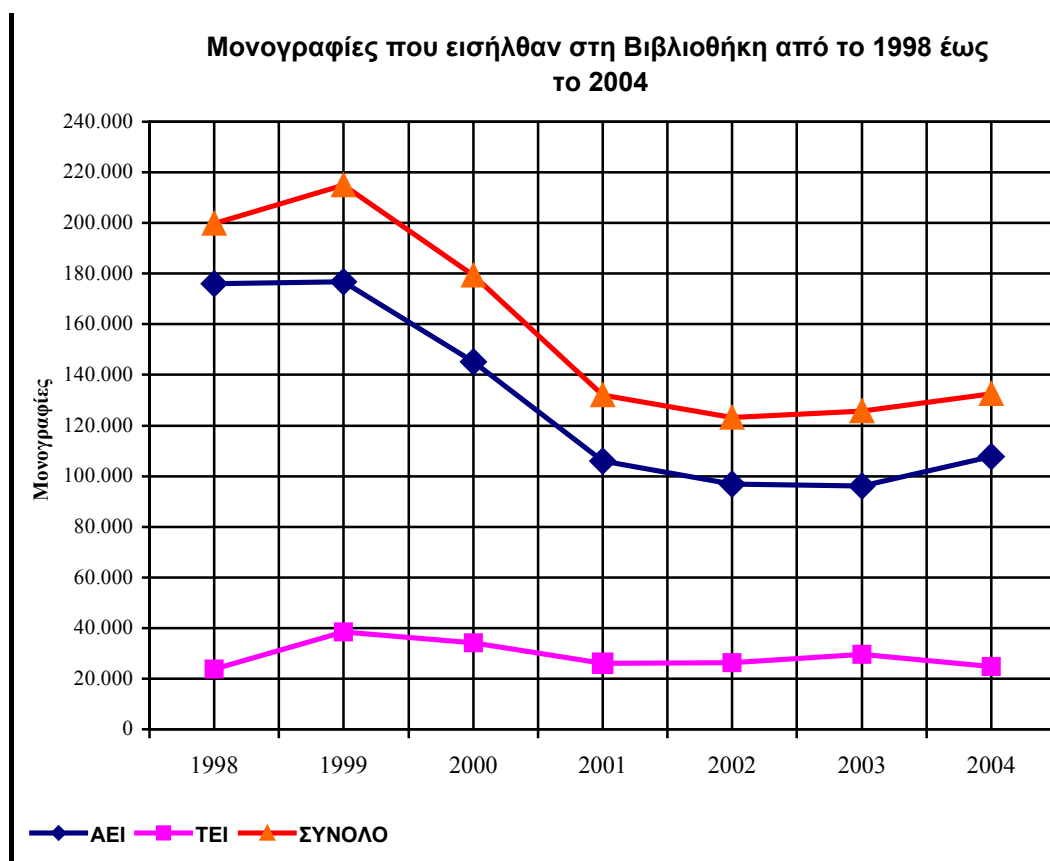
ΜΟΝΟΓΡΑΦΙΕΣ

Η ανάπτυξη της Συλλογής των Ακαδημαϊκών Βιβλιοθηκών ΑΕΙ και ΤΕΙ, όσον αφορά την πενταετία 1998-2004, παρουσιάζεται στον ακόλουθο πίνακα.

Πιο κάτω, ο πίνακας 11 παραθέτει αναλυτικά ανά Ίδρυμα την ανάπτυξη της συλλογής των Βιβλιοθηκών από το 1998 έως το 2004.

Πίνακας 10: Μονογραφίες που εισήλθαν στη Βιβλιοθήκη την επταετία 1998-2004

Βιβλιοθήκες	ΜΟΝΟΓΡΑΦΙΕΣ						
	1998	1999	2000	2001 ⁵	2002 ⁶	2003	2004
ΑΕΙ	176.040	176.695	145.101	105.979	96.894	96.116	107.824
ΤΕΙ	23.826	38.331	34.099	25.959	26.371	29.477	24.681
ΣΥΝΟΛΟ	199.866	215.026	179.200	131.938	123.265	125.593	132.505



⁵ Να σημειωθεί ότι στο ερωτηματολόγιο του 2001 και στον αριθμό των μονογραφιών που εισήλθαν στο έτος: α) έχουν συμπεριληφθεί και οι μονογραφίες του Πανεπιστημίου Θεσσαλίας, κάτι που δε συμβαίνει στα ερωτηματολόγια προηγούμενων ετών, β) δεν έχουν υπολογιστεί τα στοιχεία 10 Βιβλιοθηκών του ΑΠΘ, οι οποίες δεν απάντησαν στο ερωτηματολόγιο του 2001 και γ) δεν έχουν συμπεριληφθεί τα στοιχεία του ΤΕΙ Χαλκίδας, διότι δεν ανταποκρίθηκε στο ερωτηματολόγιο του 2001.

⁶ Να σημειωθεί ότι στο ερωτηματολόγιο του 2002 και στον αριθμό των μονογραφιών που εισήλθαν στο έτος: α) έχουν συμπεριληφθεί και οι μονογραφίες του Πανεπιστημίου Πελοποννήσου, του ΕΑΠ, καθώς και του ΤΕΙ Αθηνών κάτι που δε συμβαίνει στα ερωτηματολόγια προηγούμενων ετών.

Πίνακας 11: Μονογραφίες που εισήλθαν στη Βιβλιοθήκη από το 1998-2004

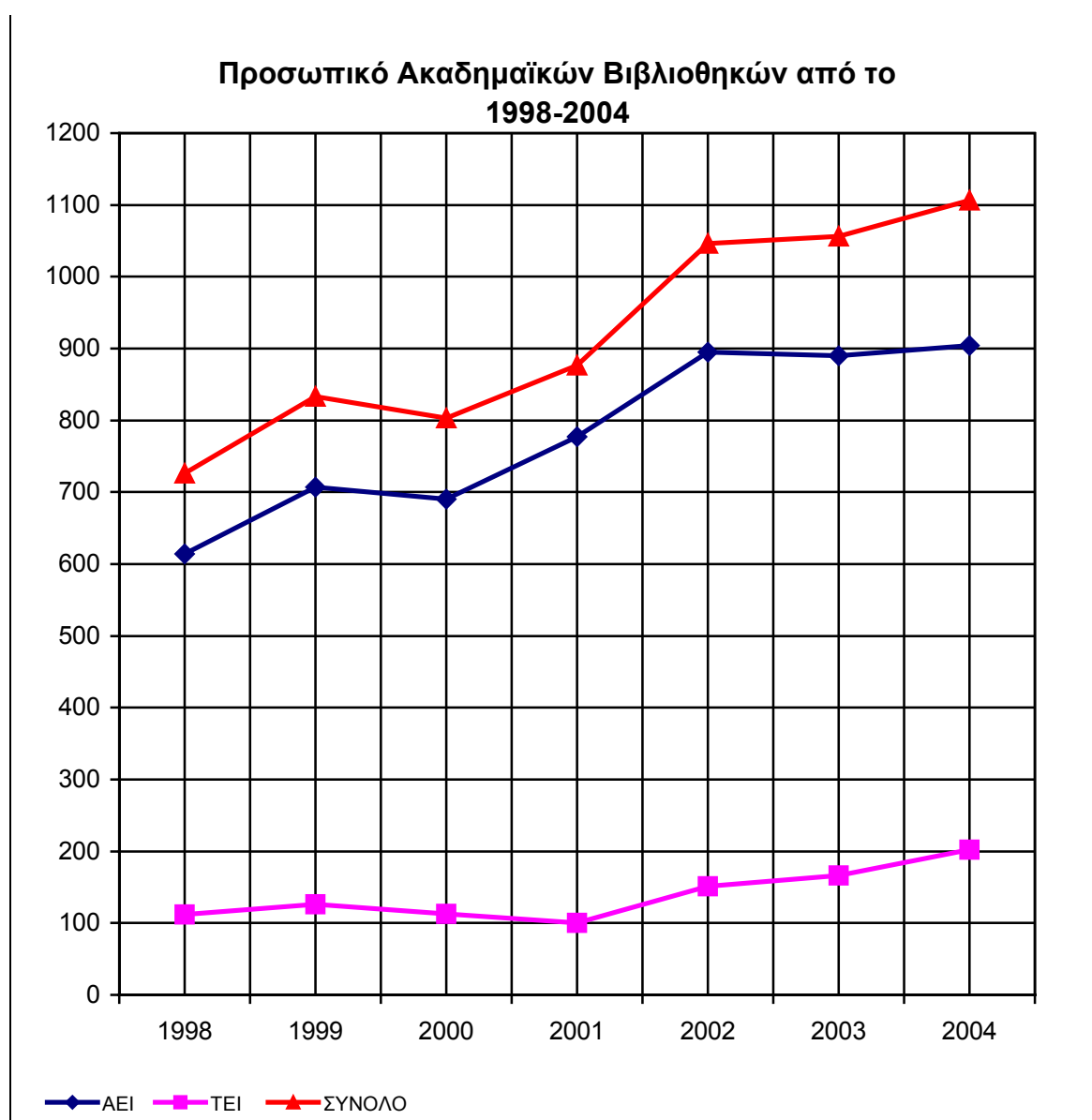
ΒΙΒΛΙΟΘΗΚΕΣ ΑΕΙ	ΜΟΝΟΓΡΑΦΙΕΣ						
	1998	1999	2000	2001	2002	2003	2004
Εθνικό Καποδιστριακό Πανεπιστήμιο Αθηνών	14.680	27.374	35.972	22.900	20.000	3.500	11.366
Εθνικό Μετσόβιο Πολυτεχνείο	6.228	7.000	6.079	5.880	3.368	5.000	9.407
Ελληνικό Ανοικτό Παν/μιο	-	-	-	-	708	13.861	2.555
Ανωτάτη Σχολή Καλών Τεχνών	1.317	1.606	1.529	1.258	652	2.290	1.396
Οικονομικό Πανεπιστήμιο Αθηνών	7.000	4.300	6.950	2.138	1.850	1.874	2.221
Γεωπονικό Πανεπιστήμιο Αθηνών	3.500	1.786	-	-	-	-	1.100
Πάντειο Πανεπιστήμιο Αθηνών	3.700	5.700	3.200	1.316	1.913	2.397	2.660
Πανεπιστήμιο Πειραιώς	2.131	3.080	2.354	2.455	2.500	1.500	3.541
Χαροκόπειο Παν/μιο	1.229	1.064	1.133	1.024	959	1.645	1.471
Αριστοτέλειο Πανεπιστήμιο Θεσ/νίκης	55.540	30.808	15.539	15.769	24.698	21.410	25.272
Παν/μιο Μακεδονίας	8.500	2.300	3.000	3.200	1.655	5.503	6.028
Πανεπιστήμιο Δυτικής Μακεδονίας	-	-	-	-	-	-	2.415
Πανεπιστήμιο Θεσσαλίας	-	-	-	6.489	8.100	3.887	4.520
Δημοκρίτειο Παν/μιο Θράκης	19.426	15.527	11.011	9.775	8.460	7.560	6.748
Παν/μιο Πατρών	6.574	14.657	6.035	5.681	5.409	5.092	3.504
Παν/μιο Ιωαννίνων	11.301	13.654	7.383	2.554	1.827	3.072	3.758
Ιόνιο Πανεπιστήμιο	3.226	9.493	3.717	2.497	2.637	3.506	5.622
Πανεπιστήμιο Αιγαίου	8.858	10.062	15.678	6.552	2.635	3.381	5.121
Πανεπιστήμιο Κρήτης	22.760	27.812	23.061	15.029	7.151	8.447	7.175
Παν/μιο Πελοποννήσου	-	-	-	-	-	360	700
Πολυτεχνείο Κρήτης	3.560	2.258	23.061	1.462	2.012	1.831	1.244
ΤΕΙ Αθηνών	-	-	-	-	1.193	-	-
ΤΕΙ Θεσσαλονίκης	3.000	3.610	2.500	3.200	0	0	620
ΤΕΙ Πειραιώς	-	4.566	5.903	311	346	1.079	241
ΤΕΙ Πάτρας	1.050	1.500	3.500	4.000	0	1.000	1.100
ΤΕΙ Κρήτης	5.300	10.500	5.457	5.882	5.925	2.584	2.100
ΤΕΙ Λάρισας	-	1.740	2.094	1.300	130	1.340	2.995
ΤΕΙ Δυτικής Μακεδονίας	3.196	4.165	3.165	7.036	6.597	4.707	5.232
ΤΕΙ Σερρών	2.500	4.556	7.251	284	2.015	4.879	4.362
ΤΕΙ Καλαμάτας	2.450	1.500	1.039	1.200	1.700	2.400	1.016
ΤΕΙ Ηπείρου	2.830	1.700	800	1.000	8.317	11.360	4.415
ΤΕΙ Μεσολογγίου	-	3.000	590	500	148	128	202
ΤΕΙ Λαμίας	-	1.494	1.700	246	-	-	1.800
ΤΕΙ Καβάλας	3.500	2.210	-	1.000	-	-	598

ΠΡΟΣΩΠΙΚΟ ΒΙΒΛΙΟΘΗΚΗΣ

Ο ακόλουθος πίνακας παρουσιάζει το σύνολο του προσωπικού στις Ελληνικές Ακαδημαϊκές Βιβλιοθήκες από το 1998 έως και το 2004.

Πίνακας 12: Προσωπικό Ακαδημαϊκών Βιβλιοθηκών 1998-2004

Βιβλιοθήκες	ΠΡΟΣΩΠΙΚΟ ΒΙΒΛΙΟΘΗΚΗΣ						
	1998	1999	2000	2001	2002	2003	2004
ΑΕΙ	614	707	690	777	895	890	904
ΤΕΙ	112	126	113	100	151	166	202
ΣΥΝΟΛΟ	726	833	803	877	1.046	1.056	1.106



Οι παρακάτω πίνακες (13, 14 και 15) παρουσιάζουν το προσωπικό των Βιβλιοθηκών Ανωτάτων Εκπαιδευτικών Ιδρυμάτων και Τεχνολογικών Εκπαιδευτικών Ιδρυμάτων ανά κατηγορία από το 1998 έως και το 2004.

Πίνακας 13: Προσωπικό Ακαδημαϊκών Βιβλιοθηκών ανά κατηγορία 1998-2004

Βιβλιοθήκες	ΜΟΝΙΜΟ ΠΡΟΣΩΠΙΚΟ ⁷						
	1998	1999	2000	2001	2002	2003	2004
ΑΕΙ	300	360	326	487	677	674	651
ΤΕΙ	41	53	54	71	102	109	110
ΣΥΝΟΛΟ	341	413	380	558	779	783	761

Πίνακας 14: Προσωπικό Ακαδημαϊκών Βιβλιοθηκών ανά κατηγορία 1998-2004

Βιβλιοθήκες	ΑΛΛΟ ΠΡΟΣΩΠΙΚΟ ⁸						
	1998	1999	2000	2001	2002	2003	2004
ΑΕΙ	215	217	265	177	92	97	91
ΤΕΙ	67	63	56	24	35	38	32
ΣΥΝΟΛΟ	282	280	321	201	127	135	123

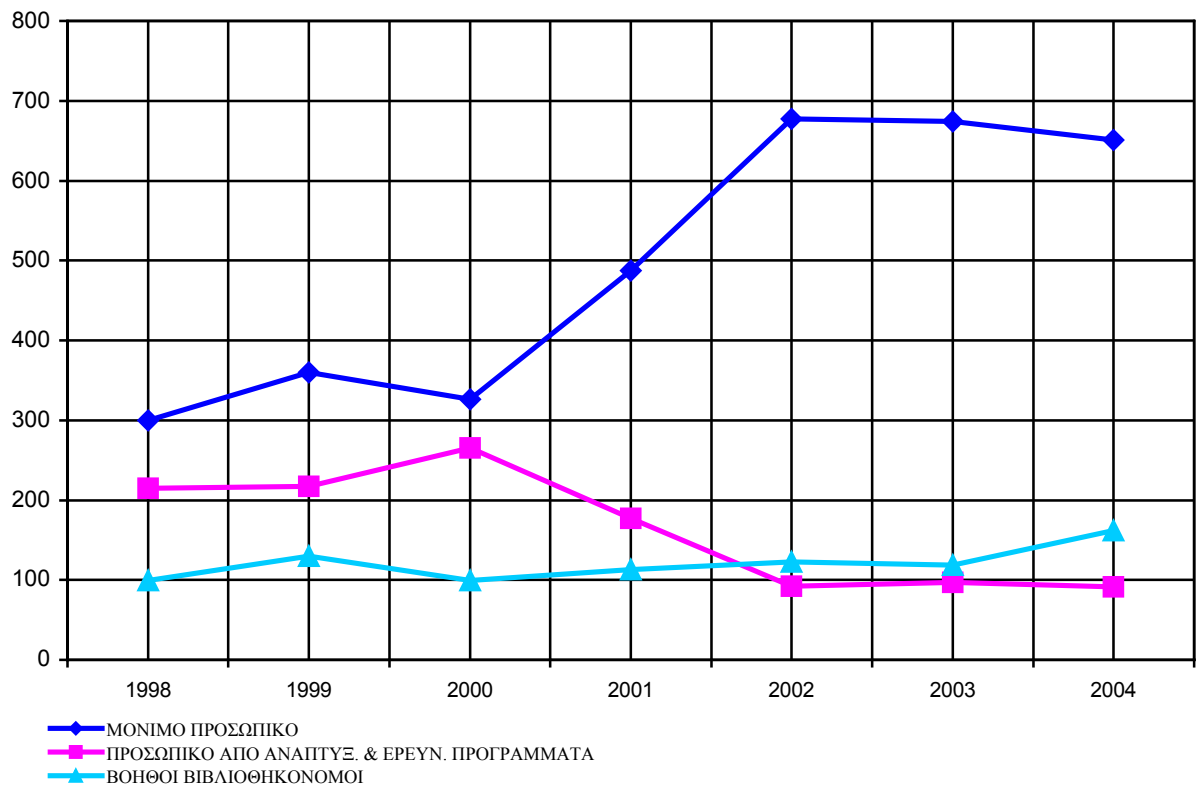
Πίνακας 15: Προσωπικό Ακαδημαϊκών Βιβλιοθηκών ανά κατηγορία 1998-2004

Βιβλιοθήκες	ΒΟΗΘΟΙ ΒΙΒΛΙΟΘΗΚΟΝΟΜΟΙ						
	1998	1999	2000	2001	2002	2003	2004
ΑΕΙ	99	130	99	113	123	119	162
ΤΕΙ	6	10	3	5	14	19	60
ΣΥΝΟΛΟ	105	140	102	118	137	138	222

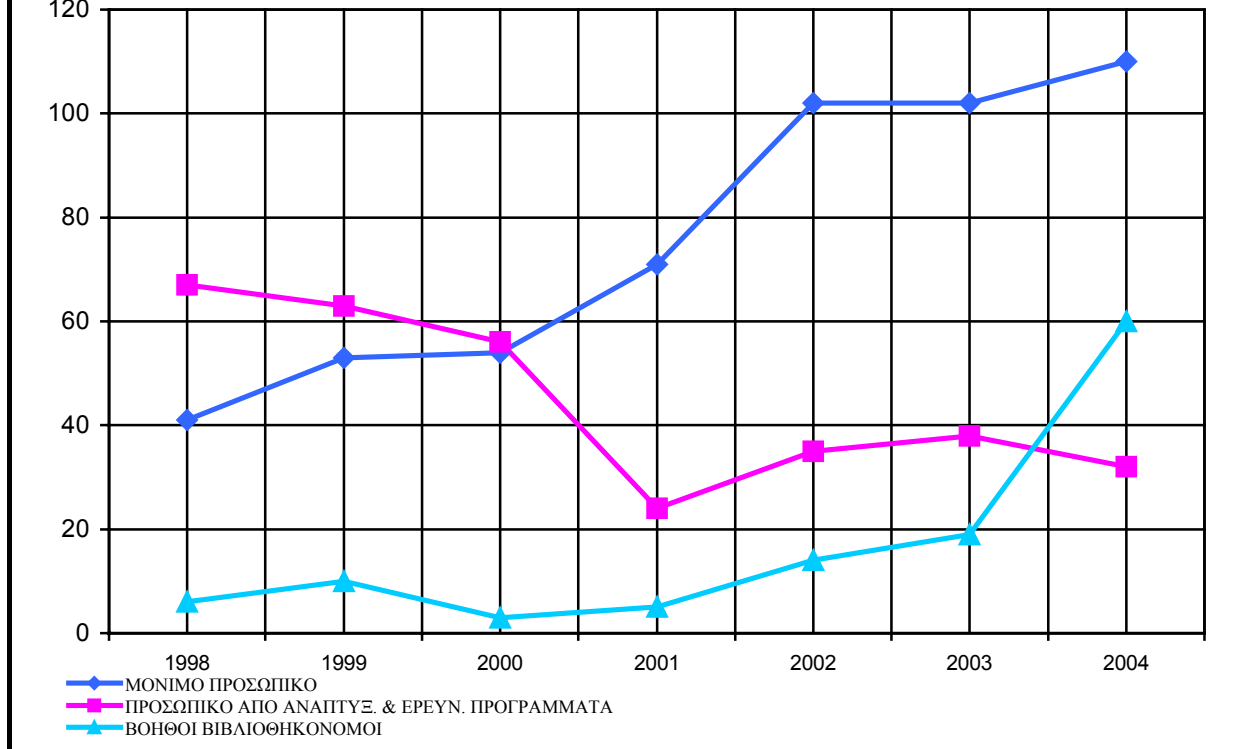
⁷ Στην κατηγορία *προσωπικό Βιβλιοθήκης* των ετών 1998 & 1999 συμπεριλαμβάνονται μόνο οι Βιβλιοθηκονόμοι/κάριοι και οι Διοικητικοί Υπάλληλοι. Στην ίδια κατηγορία από το 2000 έως και το 2004 συμπεριλαμβάνονται επιπλέον και οι Ειδικοί Πληροφορικής και οι Αρχειονόμοι και οι Συντηρητές βιβλίων.

⁸ Στην κατηγορία *Άλλο προσωπικό* συμπεριλαμβάνονται τα άτομα που εργάζονται στη Βιβλιοθήκη μόνο με συμβάσεις αναπτυξιακών ή άλλων ερευνητικών προγραμμάτων (όπως ΕΠΕΑΕΚ), π.χ. διοικητικό προσωπικό, ειδικοί πληροφορικής, κλητήρες κτλ.

Προσωπικό Βιβλιοθηκών ΑΕΙ ανά κατηγορία 1998-2004



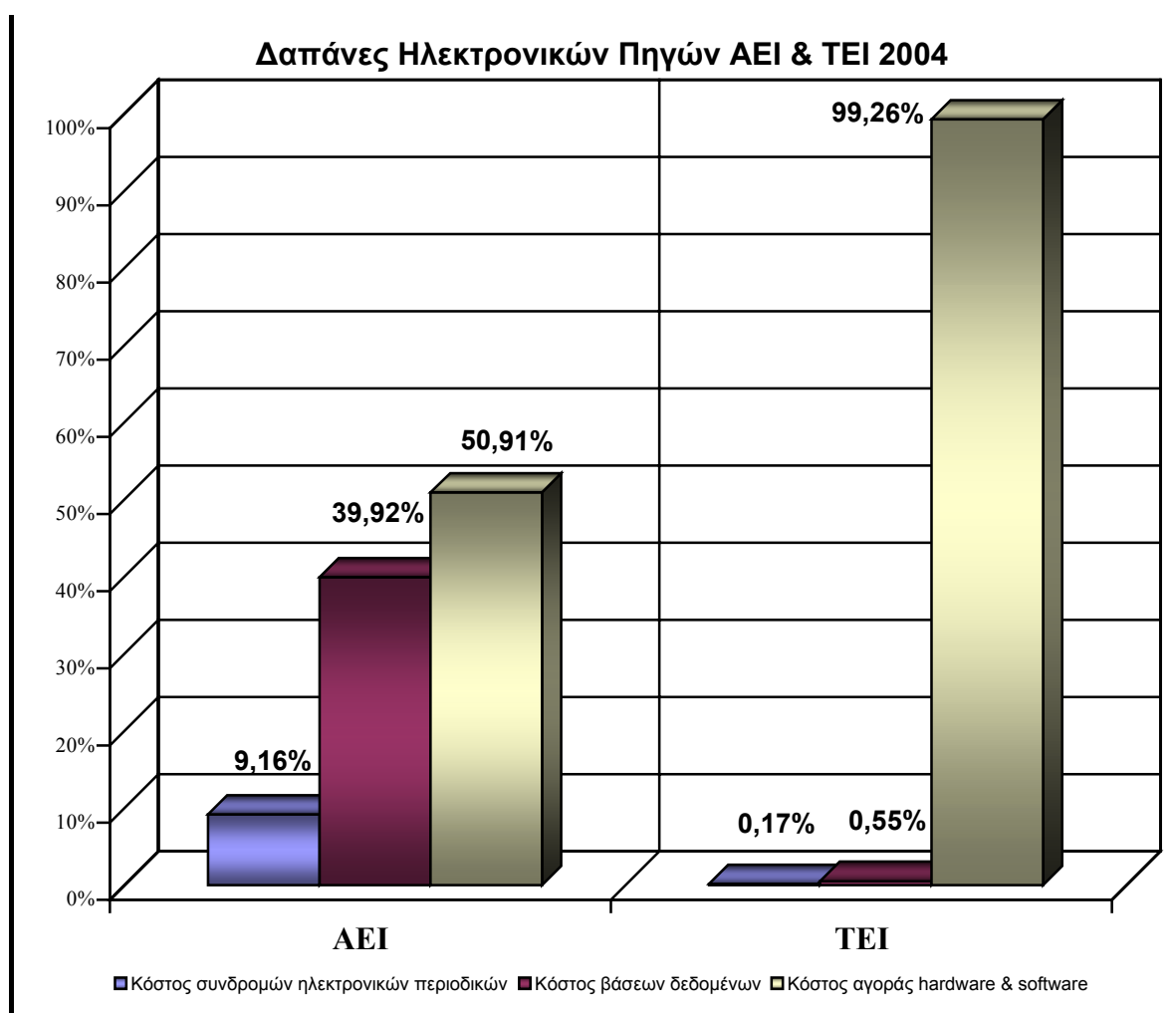
Προσωπικό Βιβλιοθηκών ΤΕΙ ανά κατηγορία 1998-2004



ΗΛΕΚΤΡΟΝΙΚΕΣ ΠΗΓΕΣ – ΧΡΗΣΗ ΗΛΕΚΤΡΟΝΙΚΩΝ ΥΠΗΡΕΣΙΩΝ ΠΛΗΡΟΦΟΡΗΣΗΣ ΒΙΒΛΙΟΘΗΚΩΝ 2004

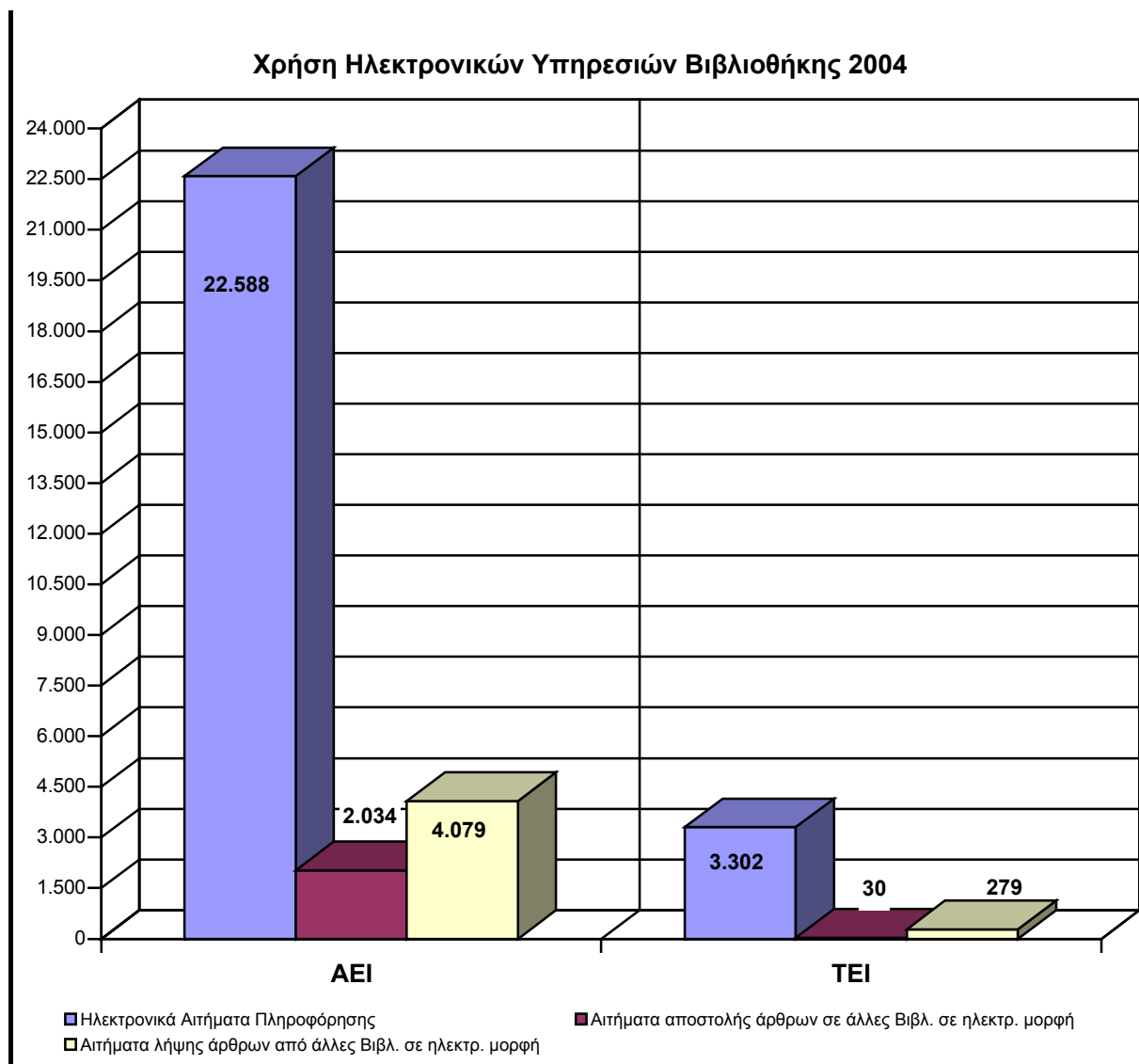
Πίνακας 16: Δαπάνες Ηλεκτρονικών Πηγών 2004

Βιβλιοθήκες	ΚΟΣΤΟΣ ΣΥΝΔΡΟΜΩΝ ΗΛΕΚΤΡΟΝΙΚΩΝ ΠΕΡΙΟΔΙΚΩΝ	ΚΟΣΤΟΣ ΒΑΣΕΩΝ ΔΕΔΟΜΕΝΩΝ	ΚΟΣΤΟΣ ΑΓΟΡΑΣ HARDWARE & SOFTWARE
ΑΕΙ	201.252 €	877.067 €	1.118.728 €
ΤΕΙ	16.127 €	50.171 €	9.000.243 €
ΣΥΝΟΛΟ	217.379 €	927.238 €	10.118.971 €



Πίνακας 17: Ηλεκτρονικά Αιτήματα Πληροφόρησης 2004

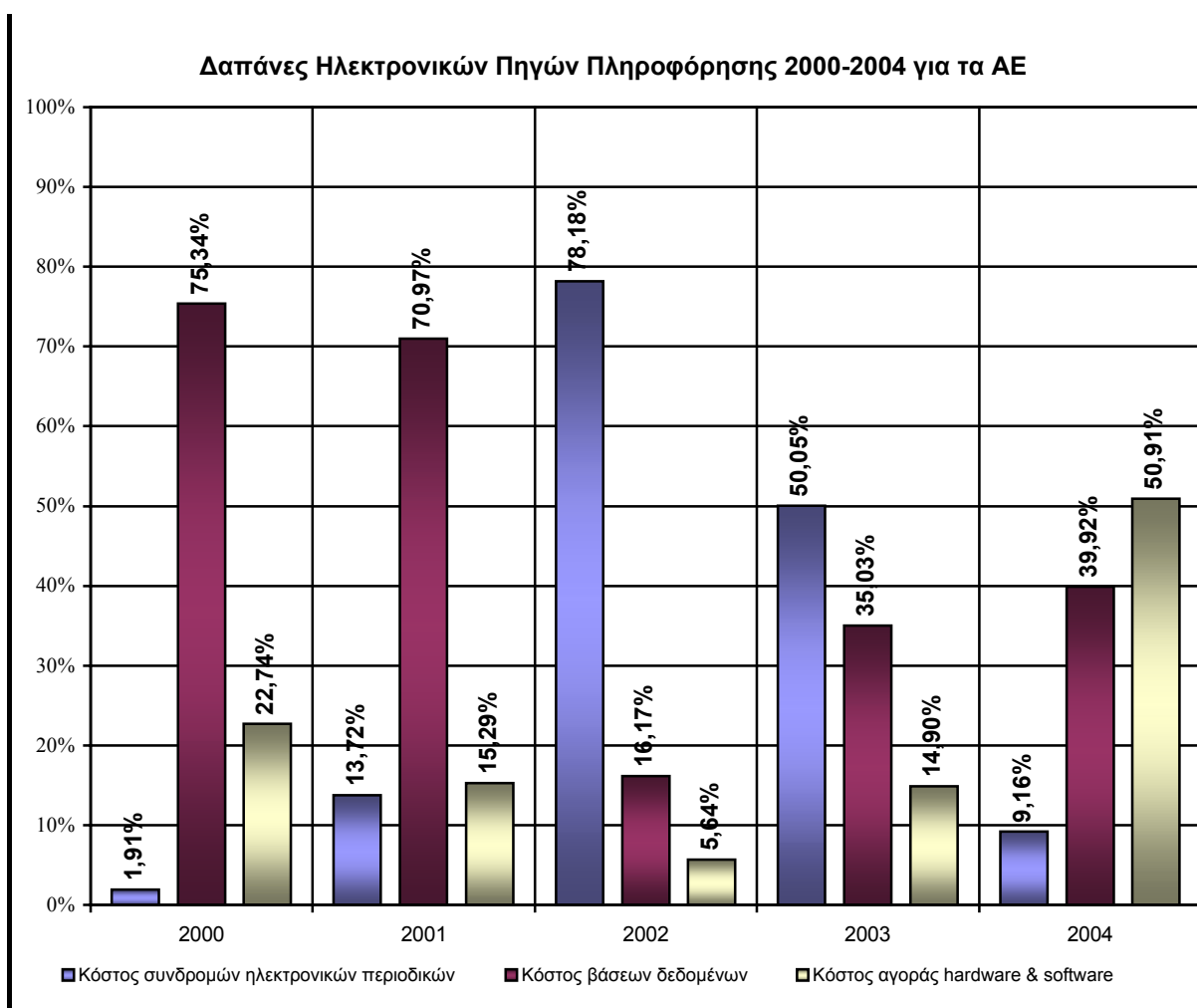
Βιβλιοθήκες	ΗΛΕΚΤΡΟΝΙΚΑ ΑΙΤΗΜΑΤΑ ΠΛΗΡΟΦΟΡΗΣΗΣ	ΑΙΤΗΜΑΤΑ ΑΠΟΣΤΟΛΗΣ ΑΡΘΡΩΝ ΣΕ ΑΛΛΕΣ ΒΙΒΛ. ΣΕ ΗΛΕΚΤΡ. ΜΟΡΦΗ	ΑΙΤΗΜΑΤΑ ΛΗΨΗΣ ΑΡΘΡΩΝ ΑΠΟ ΑΛΛΕΣ ΒΙΒΛ. ΣΕ ΗΛΕΚΤΡ. ΜΟΡΦΗ
ΑΕΙ	22.588	2.034	4.079
ΤΕΙ	3.302	30	279



ΣΥΓΚΡΙΤΙΚΑ ΣΤΟΙΧΕΙΑ ΗΛΕΚΤΡΟΝΙΚΩΝ ΠΗΓΩΝ ΠΛΗΡΟΦΟΡΗΣΗΣ ΑΚΑΔΗΜΑΪΚΩΝ ΒΙΒΛΙΟΘΗΚΩΝ 2000-2004

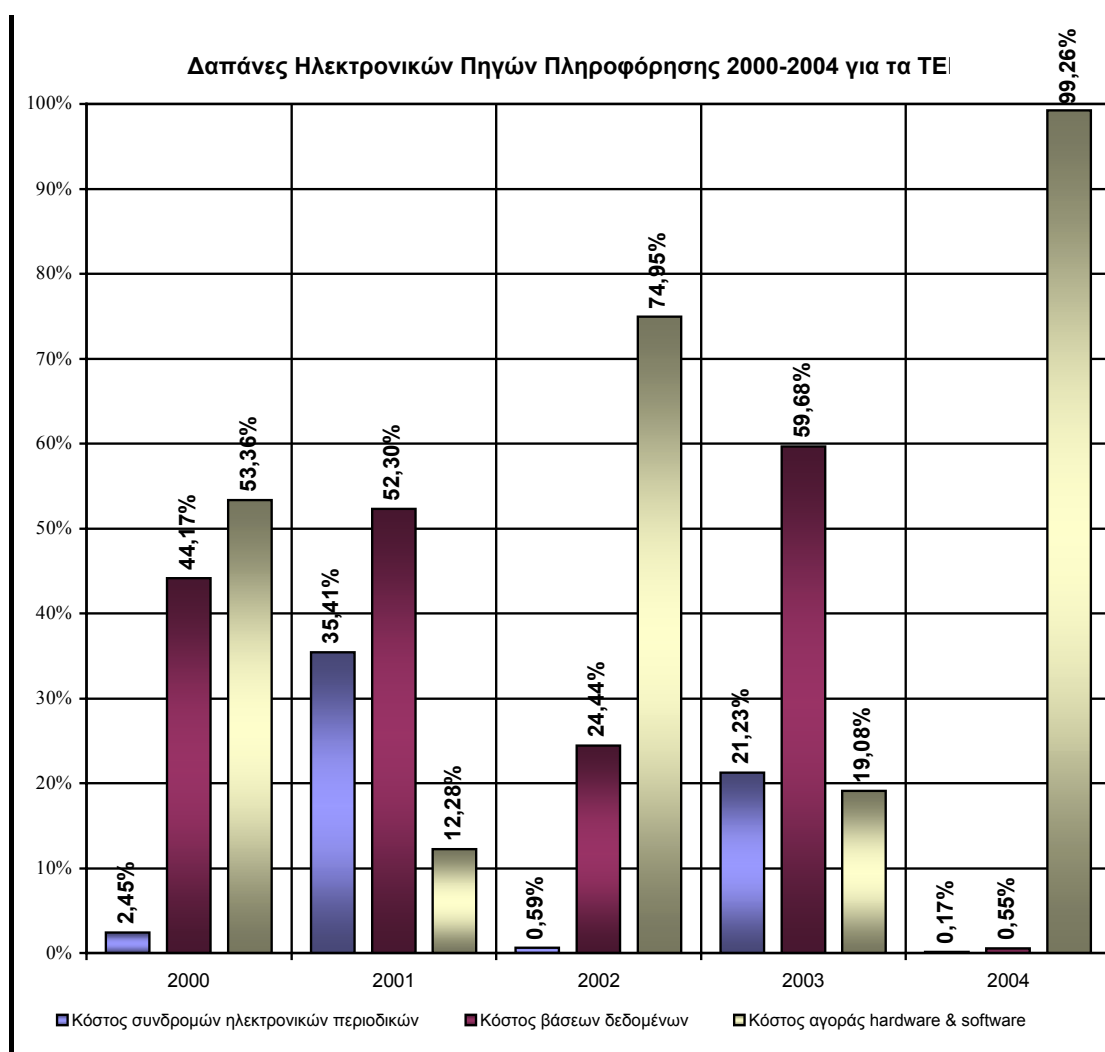
Πίνακας 18: Δαπάνες Ηλεκτρονικών Πηγών 2000-2004 για τα ΑΕΙ

	Κόστος συνδρομών Ηλεκτρονικών Περιοδικών	Κόστος βάσεων δεδομένων	Κόστος αγοράς Hardware & Software
2000	14.537 €	573.199 €	173.046 €
2001	84.560 €	437.107 €	94.232 €
2002	2.691.386 €	556.704 €	194.424 €
2003	1.164.085 €	814.625 €	346.703 €
2004	201.252 €	877.067 €	1.118.728 €



Πίνακας 19: Δαπάνες Ηλεκτρονικών Πηγών 2000-2004 για τα ΤΕΙ

	Κόστος συνδρομών Ηλεκτρονικών Περιοδικών	Κόστος βάσεων δεδομένων	Κόστος αγοράς Hardware & Software
2000	1.778 €	31.988 €	38.643 €
2001	13.916 €	20.552 €	4.827 €
2002	535 €	21.800 €	66.832 €
2003	28.400 €	79.823 €	25.528 €
2004	16.127 €	50.171 €	9.000.243





ΣΤΑΤΙΣΤΙΚΑ ΣΤΟΙΧΕΙΑ
ΑΚΑΔΗΜΑΪΚΩΝ ΒΙΒΛΙΟΘΗΚΩΝ
2004

ΣΤΑΤΙΣΤΙΚΑ ΣΤΟΙΧΕΙΑ ΑΚΑΔΗΜΑΪΚΩΝ ΒΙΒΛΙΟΘΗΚΩΝ 2004

ΣΥΛΛΟΓΕΣ

ΙΔΡΥΜΑ	Τόμοι στη Βιβλιοθήκη*	Μονογραφίες στη Βιβλιοθήκη (τόμοι)	Μονογραφίες που εισήλθαν στο έτος (τόμοι)	Μονογραφίες που αγοράστηκαν στο έτος (τόμοι)
	(1)	(2)	(3)	(4)
ΑΝΩΤΑΤΗ ΣΧΟΛΗ ΚΑΛΩΝ ΤΕΧΝΩΝ	37.623	34.743	1.396	1.226
ΑΡΙΣΤΟΤΕΛΕΙΟ ΠΑΝ/ΜΙΟ ΘΕΣΣΑΛΟΝΙΚΗΣ	1.284.611	879.611	25.272	17.155
ΓΕΩΠΟΝΙΚΟ ΠΑΝΕΠΙΣΤΗΜΙΟ ΑΘΗΝΩΝ	39.405	21.100	1.100	472
ΔΗΜΟΚΡΙΤΕΙΟ ΠΑΝΕΠΙΣΤΗΜΙΟ ΘΡΑΚΗΣ	310.307	225.325	6.748	1.678
ΠΑΝΕΠΙΣΤΗΜΙΟ ΑΘΗΝΩΝ	475.461	388.634	11.366	4.603
ΕΘΝΙΚΟ ΜΕΤΣΟΒΙΟ ΠΟΛΥΤΕΧΝΕΙΟ	177.446	118.105	9.407	3.090
ΕΛΛΗΝΙΚΟ ΑΝΟΙΧΤΟ ΠΑΝΕΠΙΣΤΗΜΙΟ	22.578	22.565	2.555	461
ΙΟΝΙΟ ΠΑΝΕΠΙΣΤΗΜΙΟ	77.439	76.220	5.622	4.542
ΟΙΚΟΝΟΜΙΚΟ ΠΑΝΕΠΙΣΤΗΜΙΟ ΑΘΗΝΩΝ	165.516	118.816	2.221	1.447
ΧΑΡΟΚΟΠΕΙΟ ΠΑΝΕΠΙΣΤΗΜΙΟ	15.238	13.787	1.471	924
ΠΑΝΕΠΙΣΤΗΜΙΟ ΑΙΓΑΙΟΥ	117.044	96.278	5.121	ΝΑ
ΠΑΝΕΠΙΣΤΗΜΙΟ ΔΥΤΙΚΗΣ ΜΑΚΕΔΟΝΙΑΣ	25.605	25.259	2.415	2.415
ΠΑΝΕΠΙΣΤΗΜΙΟ ΘΕΣΣΑΛΙΑΣ	91.450	70.081	4.520	4.620
ΠΑΝΕΠΙΣΤΗΜΙΟ ΙΩΑΝΝΙΝΩΝ	455.200	296.403	3.758	3.587
ΠΑΝΕΠΙΣΤΗΜΙΟ ΚΡΗΤΗΣ	362.392	272.505	7.175	5.183
ΠΑΝΕΠΙΣΤΗΜΙΟ ΜΑΚΕΔΟΝΙΑΣ	99.783	78.199	6.028	3.649
ΠΑΝΕΠΙΣΤΗΜΙΟ ΠΑΤΡΩΝ	232.129	125.095	3.504	2.160
ΠΑΝΕΠΙΣΤΗΜΙΟ ΠΕΙΡΑΙΩΣ	33.230	32.018	3.541	3.240
ΠΑΝΕΠΙΣΤΗΜΙΟ ΠΕΛΟΠΟΝΝΗΣΟΥ	700	700	700	600
ΠΑΝΤΕΙΟ ΠΑΝΕΠΙΣΤΗΜΙΟ ΑΘΗΝΩΝ	98.891	84.504	2.660	1.866
ΠΟΛΥΤΕΧΝΕΙΟ ΚΡΗΤΗΣ	85.072	49.837	1.244	718
ΣΥΝΟΛΟ ΑΕΙ	4.207.120	3.029.785	107.824	63.636
ΤΕΙ ΔΥΤΙΚΗΣ ΜΑΚΕΔΟΝΙΑΣ	51.484	49.940	5.232	4.646
ΤΕΙ ΗΠΕΙΡΟΥ	36.443	34.815	4.415	3.283
ΤΕΙ ΘΕΣΣΑΛΟΝΙΚΗΣ	88.624	53.220	620	600
ΤΕΙ ΚΑΒΑΛΑΣ	14.306	13.576	598	ΝΑ
ΤΕΙ ΚΑΛΑΜΑΤΑΣ	18.537	17.032	1.016	3.400
ΤΕΙ ΚΡΗΤΗΣ	61.511	58.631	2.100	2.093
ΤΕΙ ΛΑΜΙΑΣ	9.250	9.250	1.800	650
ΤΕΙ ΛΑΡΙΣΑΣ	36.322	35.439	2.995	2.112
ΤΕΙ ΜΕΣΟΛΟΓΓΙΟΥ	23.604	19.304	202	134
ΤΕΙ ΠΑΤΡΑΣ	21.710	20.600	1.100	2.000
ΤΕΙ ΠΕΙΡΑΙΩΣ	21.746	21.516	241	210
ΤΕΙ ΣΕΡΡΩΝ	35.589	33.224	4.362	4.362
ΣΥΝΟΛΟ ΤΕΙ	419.126	366.547	24.681	23.490
	Volumes in Library*	Monographs in Library	Monographs added during the year	Monographs Purchased during the year

ΝΑ – Δεν Απαντήθηκε

*Τόμοι στη Βιβλιοθήκη: Τόμοι Μονογραφιών + Τόμοι Περιοδικών + Τόμοι Διδακτορικών Διατριβών.

STATISTICAL DATA OF GREEK ACADEMIC LIBRARIES 2004

COLLECTIONS

Τόμοι περιοδικών στη Βιβλιοθήκη (5)	Τόμοι περιοδικών που εισήλθαν στο έτος (6)	Διδακτορικές διατριβές στη Βιβλιοθήκη (7)	Διδακτορικές διατριβές που εισήλθαν στο έτος (8)	
ACADEMIC INSTITUTIONS				
2.840	60	40	3	ATHENS SCHOOL OF FINE ARTS
394.197	24.747	10.803	789	ARISTOTLE UNIVERSITY OF THESSALONIKI
18.000	*	305	19	AGRICULTURAL UNIVERSITY OF ATHENS
82.082	1.856	2.900	295	DEMOCRITUS UNIVERSITY OF THRACE
69.203	-132.797*	17.624	417	NATIONAL & KAPODISTRIAN UNIVERSITY OF ATHENS
58.000	2.000	1.341	109	NATIONAL TECHNICAL UNIVERSITY OF ATHENS
13	-1	0	0	HELLENIC OPEN UNIVERSITY
1.150	-270	69	21	IONION UNIVERSITY
46.000	10.280	700	265	ATHENS UNIVERSITY OF ECONOMICS & BUSINESS
1.436	58	15	5	HAROKOPIO UNIVERSITY OF ATHENS
20.596	1.719	170	29	UNIVERSITY OF THE AEGEAN
293	*	53	3	UNIVERSITY OF WESTERN MACEDONIA
21.194	1.296	175	13	UNIVERSITY OF THESSALIA
157.500	2.000	1.297	16	UNIVERSITY OF IOANNINA
89.302	3.582	585	160	UNIVERSITY OF CRETE
21.509	320	75	8	UNIVERSITY OF MACEDONIA
106.780	3.468	4.161	254	UNIVERSITY OF PATRAS
282	-18	930	300	UNIVERSITY PIRAEUS
0	0	0	0	UNIVERSITY OF PELOPONNESE
13.550	50	837	100	PANTEION UNIVERSITY OF POLIT. & SOCIAL SCIENCES
34.696	696	539	114	TECHNICAL UNIVERSITY OF CRETE
1.138.623	-80.954	42.619	2.920	Total results of Greek Universities
1.405	257	139	82	TEI OF WEST MACEDONIA
1.628	228	0	0	TEI OF EPIRUS
35.300	358	104	2	TEI OF THESSALONIKI
730	*	NA	NA	TEI OF KAVALA
1.500	300	5	3	TEI OF KALAMATA
2.880	136	0	0	TEI OF CRETE
NA	*	0	0	TEI LAMIAS
865	450	18	0	TEI OF LARISSA
4.300	100	0	0	TEI OF MESOLOGHI
1.110	25	0	0	TEI OF PATRAS
230	-70	0	0	TEI OF PIRAEUS
2.353	322	12	0	TEI OF SERRES
52.301	2.106	278	87	Total results of Technological Educational Institutes
Volumes of serials in Library	Volumes of serials added during year	Ph.D. Theses in Library	Ph.D. Theses added during the year	

* Unavailable data during 2003
The specific number is negative because only 23 of the 47 libraries of the National & Kapodistrian University of Athens did participated in TQMU's 2004 research, while last year the number of the libraries participants was bigger(36 out of 47).

NA-No Answer
Volumes in Library: Monographs in Library +Volumes of Serials in Library +Volumes of Ph.D. Theses in Library

ΣΥΓΚΕΝΤΡΩΤΙΚΑ ΣΤΟΙΧΕΙΑ: ΣΥΛΛΟΓΕΣ

	Τόμοι στη Βιβλιοθήκη+	Μονογραφίες στη Βιβλιοθήκη++	Μονογραφίες που εισήλθαν στο έτος	Μονογραφίες που αγοράστηκαν στο έτος
	(1)	(2)	(3)	(4)
ΒΙΒΛΙΟΘΗΚΕΣ ΑΕΙ				
Διάμεσος	98.891	78.199	3.541	2.288
Μέγιστη τιμή	1.284.611	879.611	25.272	17.155
Ελάχιστη τιμή	700	700	700	461
Σύνολο	4.207.120	3.029.785	107.824	63.636
Αριθμός Ιδρυμάτων ΑΕΙ				
ΒΙΒΛΙΟΘΗΚΕΣ ΤΕΙ				
Διάμεσος	29.597	27.370	1.450	2.093
Μέγιστη τιμή	88.624	58.631	5.232	4.646
Ελάχιστη τιμή	9.250	9.250	202	134
Σύνολο	419.126	366.547	24.681	23.490
Αριθμός Ιδρυμάτων ΤΕΙ				
ΓΕΝΙΚΟ ΣΥΝΟΛΟ	4.626.246	3.396.332	132.505	87.126

	Volumes in Library+	Monographs in Library++	Monographs added during the year	Monographs purchased during the year
--	---------------------	----------------------------	-------------------------------------	--

+Τόμοι στη Βιβλιοθήκη = Τόμοι Μονογραφιών και Τόμοι Περιοδικών και Τόμοι Διδακτορικών Διατριβών

++Τόμοι Μονογραφιών = Τόμοι Μονογραφιών που υπήρχαν στη Βιβλιοθήκη την 31^η Δεκεμβρίου 2003 και Τόμοι Μονογραφιών που αποκτήθηκαν κατά τη διάρκεια του έτους (το 2004)

SUMMARY DATA: COLLECTIONS

Τόμοι Περιοδικών στη Βιβλιοθήκη	Τόμοι Περιοδικών που εισήλθαν στο έτος	Διδακτορικές Διατριβές στη Βιβλιοθήκη	Διδακτορικές Διατριβές που εισήλθαν στο έτος	
(5)	(6)	(7)	(8)	
				UNIVERSITY LIBRARIES
21.194	696	539	29	Median
394.197	24.747	17.624	789	High
0	-132.797	0	0	Low
1.138.623	-80.954	42.619	2.920	Totals
				Number of Institutions Reporting
				TEI LIBRARIES
1.500	243	0	0	Median
35.300	450	139	82	High
230	-70	0	0	Low
52.301	2.106	278	87	Totals
				Number of Institutions Reporting
1.190.924	-78.848	42.897	3.007	GRAND TOTALS

Volumes of serials in Library	Volumes of serials added during the year	Ph.D. Theses in Library	Ph.D. Theses added during the year
-------------------------------	--	-------------------------	------------------------------------

ΣΥΛΛΟΓΕΣ: ΠΕΡΙΟΔΙΚΕΣ ΕΚΔΟΣΕΙΣ

ΙΔΡΥΜΑ	Τρέχουσες περ. εκδόσεις που αγοράστηκαν (συνδρομές)	Τρέχουσες περιοδικές εκδόσεις που δεν αγοράστηκαν (συνδρομές)	Τρέχουσες περιοδικές εκδόσεις ΣΥΝΟΛΟ
	(9)	(10)	(11)
ΑΝΩΤΑΤΗ ΣΧΟΛΗ ΚΑΛΩΝ ΤΕΧΝΩΝ	74	4	78
ΑΡΙΣΤΟΤΕΛΕΙΟ ΠΑΝ/ΜΙΟ ΘΕΣΣΑΛΟΝΙΚΗΣ	5.347	262	5.609
ΓΕΩΠΟΝΙΚΟ ΠΑΝΕΠΙΣΤΗΜΙΟ ΑΘΗΝΩΝ	521	0	521
ΔΗΜΟΚΡΙΤΕΙΟ ΠΑΝΕΠΙΣΤΗΜΙΟ ΘΡΑΚΗΣ	689	1.955	2.644
ΠΑΝΕΠΙΣΤΗΜΙΟ ΑΘΗΝΩΝ	1.237	704	1.941
ΕΘΝΙΚΟ ΜΕΤΣΟΒΙΟ ΠΟΛΥΤΕΧΝΕΙΟ	601	0	601
ΕΛΛΗΝΙΚΟ ΑΝΟΙΧΤΟ ΠΑΝΕΠΙΣΤΗΜΙΟ	15	6	21
ΙΟΝΙΟ ΠΑΝΕΠΙΣΤΗΜΙΟ	563	40	603
ΟΙΚΟΝΟΜΙΚΟ ΠΑΝΕΠΙΣΤΗΜΙΟ ΑΘΗΝΩΝ	620	10	630
ΧΑΡΟΚΟΠΕΙΟ ΠΑΝΕΠΙΣΤΗΜΙΟ	191	12	203
ΠΑΝΕΠΙΣΤΗΜΙΟ ΑΙΓΑΙΟΥ	399	225	624
ΠΑΝΕΠΙΣΤΗΜΙΟ ΔΥΤΙΚΗΣ ΜΑΚΕΔΟΝΙΑΣ	1	3	4
ΠΑΝΕΠΙΣΤΗΜΙΟ ΘΕΣΣΑΛΙΑΣ	488	110	598
ΠΑΝΕΠΙΣΤΗΜΙΟ ΙΩΑΝΝΙΝΩΝ	942	211	1.153
ΠΑΝΕΠΙΣΤΗΜΙΟ ΚΡΗΤΗΣ	851	33	884
ΠΑΝΕΠΙΣΤΗΜΙΟ ΜΑΚΕΔΟΝΙΑΣ	571	50	621
ΠΑΝΕΠΙΣΤΗΜΙΟ ΠΑΤΡΩΝ	881	58	939
ΠΑΝΕΠΙΣΤΗΜΙΟ ΠΕΙΡΑΙΩΣ	148	2	150
ΠΑΝΕΠΙΣΤΗΜΙΟ ΠΕΛΟΠΟΝΝΗΣΟΥ	0	0	0
ΠΑΝΤΕΙΟ ΠΑΝΕΠΙΣΤΗΜΙΟ ΑΘΗΝΩΝ	70	36	106
ΠΟΛΥΤΕΧΝΕΙΟ ΚΡΗΤΗΣ	338	18	356
ΣΥΝΟΛΟ ΑΕΙ	14.547	3.739	18.286
ΤΕΙ ΔΥΤΙΚΗΣ ΜΑΚΕΔΟΝΙΑΣ	148	20	168
ΤΕΙ ΗΠΕΙΡΟΥ	175	0	175
ΤΕΙ ΘΕΣΣΑΛΟΝΙΚΗΣ	322	62	384
ΤΕΙ ΚΑΒΑΛΑΣ	16	6	22
ΤΕΙ ΚΑΛΑΜΑΤΑΣ	95	NA	95
ΤΕΙ ΚΡΗΤΗΣ	222	23	245
ΤΕΙ ΛΑΜΙΑΣ	10	12	22
ΤΕΙ ΛΑΡΙΣΑΣ	77	4	81
ΤΕΙ ΜΕΣΟΛΟΓΓΙΟΥ	60	25	85
ΤΕΙ ΠΑΤΡΑΣ	88	2	90
ΤΕΙ ΠΕΙΡΑΙΩΣ	10	65	75
ΤΕΙ ΣΕΡΡΩΝ	910	660	1.570
ΣΥΝΟΛΟ ΤΕΙ	2.133	879	3.012
	Current Serials Purchased (Subscriptions)	Current Serials Not Purchased (Subscriptions)	Current Serials Total

NA – Δεν Απαντήθηκε

ΣΥΓΚΕΝΤΡΩΤΙΚΑ ΣΤΟΙΧΕΙΑ: ΠΕΡΙΟΔΙΚΕΣ ΕΚΔΟΣΕΙΣ

	Τρέχουσες περ. εκδόσεις που αγοράστηκαν (συνδρομές) (9)	Τρέχουσες περιοδικές. εκδόσεις που δεν αγοράστηκαν (συνδρομές) (10)	Τρέχουσες περιοδικές εκδόσεις Σύνολο (11)
ΒΙΒΛΙΟΘΗΚΕΣ ΑΕΙ			
Διάμεσος	521	33	601
Μέγιστη τιμή	5.347	1.955	5.609
Ελάχιστη τιμή	0	0	0
Σύνολο	14.547	3.739	18.286
Αριθμός Ιδρυμάτων ΑΕΙ			
ΒΙΒΛΙΟΘΗΚΕΣ ΤΕΙ			
Διάμεσος	92	20	93
Μέγιστη τιμή	910	660	1.570
Ελάχιστη τιμή	10	0	22
Σύνολο	2.133	879	3.012
Αριθμός Ιδρυμάτων ΤΕΙ			
ΓΕΝΙΚΟ ΣΥΝΟΛΟ	16.680	4.618	21.298

	Current Serials Purchased (subscriptions)	Current Serials not Purchased (subscriptions)	Current Serials Total
--	--	--	-----------------------

ΣΥΛΛΟΓΕΣ: ΠΛΗΡΟΦΟΡΙΑΚΟ / ΑΛΛΟ ΥΛΙΚΟ ΒΙΒΛΙΟΘΗΚΗΣ

	Εγκυκλοπαίδειες (τίτλοι)	Λεξικά (τίτλοι)	Ευρετήρια Οδηγοί (τίτλοι)	Μικροφόρμες & Microfilms	Κοινοβουλευτικά Έγγραφα	Ηλεκτρο- νικό Υλικό
ΙΔΡΥΜΑ	(12)	(13)	(14)	(15)	(16)	(17)
ΑΝΩΤΑΤΗ ΣΧΟΛΗ ΚΑΛΩΝ ΤΕΧΝΩΝ	121	256	225	191	0	158
ΑΡΙΣΤΟΤΕΛΕΙΟ ΠΑΝ/ΜΙΟ ΘΕΣΣΑΛΟΝΙΚΗΣ	2.939	7.132	550	1.010	8.311	1.410
ΓΕΩΠΟΝΙΚΟ ΠΑΝΕΠΙΣΤΗΜΙΟ ΑΘΗΝΩΝ	116	305	100	0	15	342
ΔΗΜΟΚΡΙΤΕΙΟ ΠΑΝΕΠΙΣΤΗΜΙΟ ΘΡΑΚΗΣ	125	953	183	111	3.315	2.750
ΠΑΝΕΠΙΣΤΗΜΙΟ ΑΘΗΝΩΝ	379	5.518	3.387	10.721	0	540
ΕΘΝΙΚΟ ΜΕΤΣΟΒΙΟ ΠΟΛΥΤΕΧΝΕΙΟ	194	935	1.712	3	3	963
ΕΛΛΗΝΙΚΟ ΑΝΟΙΧΤΟ ΠΑΝΕΠΙΣΤΗΜΙΟ	1	25	2	0	0	709
ΙΟΝΙΟ ΠΑΝΕΠΙΣΤΗΜΙΟ	95	2.095	170	1.780	0	281
ΟΙΚΟΝΟΜΙΚΟ ΠΑΝΕΠΙΣΤΗΜΙΟ ΑΘΗΝΩΝ	85	180	100	1.500	7.500	451
ΧΑΡΟΚΟΠΕΙΟ ΠΑΝΕΠΙΣΤΗΜΙΟ	87	374	93	0	0	0
ΠΑΝΕΠΙΣΤΗΜΙΟ ΑΙΓΑΙΟΥ	179	1.204	917	174	0	312
ΠΑΝΕΠΙΣΤΗΜΙΟ ΔΥΤΙΚΗΣ ΜΑΚΕΔΟΝΙΑΣ	26	111	1	0	0	10
ΠΑΝΕΠΙΣΤΗΜΙΟ ΘΕΣΣΑΛΙΑΣ	89	489	320	113	460	594
ΠΑΝΕΠΙΣΤΗΜΙΟ ΙΩΑΝΝΙΝΩΝ	112	158	73	160	0	875
ΠΑΝΕΠΙΣΤΗΜΙΟ ΚΡΗΤΗΣ	232	2.470	396	731	1.988	190
ΠΑΝΕΠΙΣΤΗΜΙΟ ΜΑΚΕΔΟΝΙΑΣ	119	719	106	0	1.820	973
ΠΑΝΕΠΙΣΤΗΜΙΟ ΠΑΤΡΩΝ	234	656	621	444	150	2.483
ΠΑΝΕΠΙΣΤΗΜΙΟ ΠΕΙΡΑΙΩΣ	20	580	166	0	460	670
ΠΑΝΕΠΙΣΤΗΜΙΟ ΠΕΛΟΠΟΝΝΗΣΟΥ	0	22	80	0	0	45
ΠΑΝΤΕΙΟ ΠΑΝΕΠΙΣΤΗΜΙΟ ΑΘΗΝΩΝ	156	402	129	0	504	510
ΠΟΛΥΤΕΧΝΕΙΟ ΚΡΗΤΗΣ	74	346	214	1.208	0	1.114
ΣΥΝΟΛΟ ΑΕΙ	5.383	24.930	9.545	18.146	24.526	15.380
ΤΕΙ ΔΥΤΙΚΗΣ ΜΑΚΕΔΟΝΙΑΣ	32	411	77	0	0	981
ΤΕΙ ΗΠΕΙΡΟΥ	28	130	182	0	10	994
ΤΕΙ ΘΕΣΣΑΛΟΝΙΚΗΣ	50	50	120	0	1.330	250
ΤΕΙ ΚΑΒΑΛΑΣ	11	89	NA	0	0	0
ΤΕΙ ΚΑΛΑΜΑΤΑΣ	6	46	NA	0	0	43
ΤΕΙ ΚΡΗΤΗΣ	44	184	0	0	1.500	1.354
ΤΕΙ ΛΑΜΙΑΣ	2	45	5	0	0	0
ΤΕΙ ΛΑΡΙΣΑΣ	43	218	4	0	0	447
ΤΕΙ ΜΕΣΟΛΟΓΓΙΟΥ	23	120	20	0	100	250
ΤΕΙ ΠΑΤΡΑΣ	10	230	50	0	2.200	35
ΤΕΙ ΠΕΙΡΑΙΩΣ	6	220	72	38	0	254
ΤΕΙ ΣΕΡΡΩΝ	94	248	61	0	272	184
ΣΥΝΟΛΟ ΤΕΙ	349	1.991	591	38	5.412	4.792
	Encyclopedias (Titles)	Dictionaries (Titles)	Indexes, Guides (Titles)	Microform & Microfilms	Government Documents	Electronic Material

NA – Δεν Απαντήθηκε

STATISTICAL DATA OF GREEK ACADEMIC LIBRARIES 2004

COLLECTIONS: REFERENCE AND OTHER LIBRARY MATERIAL

Χειρόγραφα (18)	Χαρτ/φικό Υλικό (19)	Γραφικό Υλικό (20)	Οπτικοακουστικό Υλικό (21)	
				ACADEMIC INSTITUTIONS
0	0	595	7.982	ATHENS SCHOOL OF FINE ARTS
521	661	4.866	5.380	ARISTOTLE UNIVERSITY OF THESSALONIKI
0	510	0	137	AGRICULTURAL UNIVERSITY OF ATHENS
3	734	37	676	DEMOCRITUS UNIVERSITY OF THRACE
432	587	1.017	752	NATIONAL & KAPODISTRIAN UNIVERSITY OF ATHENS
0	231	10	102	NATIONAL TECHNICAL UNIVERSITY OF ATHENS
0	0	0	861	HELLENIC OPEN UNIVERSITY
1.000	361	0	3.020	IONION UNIVERSITY
0	15	0	10	ATHENS UNIVERSITY OF ECONOMICS & BUSINESS
0	0	0	0	HAROKOPIO UNIVERSITY OF ATHENS
19	89	133	1.353	UNIVERSITY OF AEGEAN
0	0	0	12	UNIVERSITY OF WESTERN MACEDONIA
950	1.077	18.291	586	UNIVERSITY OF THESSALIA
900	68	58	227	UNIVERSITY OF IOANNINA
8.977	1.017	573	471	UNIVERSITY OF CRETE
0	2	0	2.101	UNIVERSITY OF MACEDONIA
0	593	10	410	UNIVERSITY OF PATRAS
0	0	0	0	UNIVERSITY PIRAEUS
0	0	0	45	UNIVERSITY OF PELOPONNESE
0	20	0	208	PANTEION UNIVERSITY OF POLIT. & SOCIAL SCIENCES
0	10	0	989	TECHNICAL UNIVERSITY OF CRETE
12.802	5.975	25.590	25.322	Total results of Greek Universities
0	10	21	305	TEI OF WEST MACEDONIA
0	70	54	447	TEI OF EPIRUS
1.400	198	0	575	TEI OF THESSALONIKI
0	0	0	400	TEI OF KAVALA
0	0	0	0	TEI OF KALAMATA
0	0	9	193	TEI OF CRETE
0	0	0	0	TEI LAMIAS
0	0	0	52	TEI OF LARISSA
0	30	0	25	TEI OF MESOLOGHI
0	70	NA	0	TEI OF PATRAS
0	10	0	73	TEI OF PIRAEUS
0	7	0	481	TEI OF SERRES
1.400	395	84	2.551	Total results of Technological Educational Institutes
Manuscripts	Cartographic Material	Graphic Materials	Audiovisual Materials	

ΣΥΓΚΕΝΤΡΩΤΙΚΑ ΣΤΟΙΧΕΙΑ: ΠΛΗΡΟΦΟΡΙΑΚΟ / ΆΛΛΟ ΥΛΙΚΟ ΒΙΒΛΙΟΘΗΚΗΣ

	Εγκυκλοπαίδειες (12)	Λεξικά (τίτλοι) (13)	Ευρετήρια- Οδηγοί (τίτλοι) (14)	Μικροφόρμες & Microfilms (15)	Κυβερνητικά Έγγραφα (16)	Ηλεκτρονικό Υλικό (17)
ΒΙΒΛΙΟΘΗΚΕΣ ΑΕΙ						
Διάμεσος	116	489	170	113	3	540
Μέγιστη τιμή	2.939	7.132	3.387	10.721	8.311	2.750
Ελάχιστη τιμή	0	22	1	0	0	0
Σύνολο	5.383	24.930	9.545	18.146	24.526	15.380
Αριθμός Ιδρυμάτων ΑΕΙ						
ΒΙΒΛΙΟΘΗΚΕΣ ΤΕΙ						
Διάμεσος	26	157	56	0	5	250
Μέγιστη τιμή	94	411	182	38	2.200	1.354
Ελάχιστη τιμή	2	45	0	0	0	0
Σύνολο	349	1.991	591	38	5.412	4.792
Αριθμός Ιδρυμάτων ΤΕΙ						
ΓΕΝΙΚΟ ΣΥΝΟΛΟ	5.732	26.921	10.136	18.184	29.938	20.172

	Encyclopedias (Titles)	Dictionaries (titles)	Indexes	Microforms	Government Documents	Electronic Material
--	---------------------------	--------------------------	---------	------------	-------------------------	------------------------

STATISTICAL DATA OF GREEK ACADEMIC LIBRARIES 2004

SUMMARY DATA: REFERENCE AND OTHER LIBRARY MATERIAL

Χειρόγραφα (18)	Χαρτογραφικό Υλικό (19)	Γραφικό Υλικό (20)	Οπτικοακουστικό Υλικό (21)	
				UNIVERSITY LIBRARIES
0	68	0	471	Median
8.977	1.077	18.291	7.982	High
0	0	0	0	Low
12.802	5.975	25.590	25.322	Totals
				Number of Institutions Reporting
				TEI LIBRARIES
0	9	0	133	Median
1.400	198	54	575	High
0	0	0	0	Low
1.400	395	84	2.551	Totals
				Number of Institutions Reporting
14.202	6.370	25.674	27.873	GRAND TOTALS

Manuscripts & Archives	Cartographic Materials	Graphical Materials	Audio Materials
---------------------------------------	-----------------------------------	--------------------------------	------------------------

ΧΡΗΜΑΤΟΔΟΤΗΣΗ ΒΙΒΛΙΟΘΗΚΗΣ

ΙΔΡΥΜΑ	Τακτικός Προϋπολογισμός	Δημόσιες Επενδύσεις	Αναπτυξιακά Προγράμματα Άμεσης Διαχείρισης	Αναπτυξιακά Προγράμματα Έμμεσης Διαχείρισης
	(23)	(24)	(25)	(26)
ΑΝΩΤΑΤΗ ΣΧΟΛΗ ΚΑΛΩΝ ΤΕΧΝΩΝ	7.077 €	0	251.679	0
ΑΡΙΣΤΟΤΕΛΕΙΟ ΠΑΝ/ΜΙΟ ΘΕΣΣΑΛΟΝΙΚΗΣ	4.319.877 €	0	30.700 €	19.485 €
ΓΕΩΠΟΝΙΚΟ ΠΑΝΕΠΙΣΤΗΜΙΟ ΑΘΗΝΩΝ	299.500 €	0	1.443.000 €	13.000 €
ΔΗΜΟΚΡΙΤΕΙΟ ΠΑΝΕΠΙΣΤΗΜΙΟ ΘΡΑΚΗΣ	125.776 €	10.856 €	253.257 €	6.762 €
ΠΑΝΕΠΙΣΤΗΜΙΟ ΑΘΗΝΩΝ	272.874 €	375 €	1.204 €	1.380 €
ΕΘΝΙΚΟ ΜΕΤΣΟΒΙΟ ΠΟΛΥΤΕΧΝΕΙΟ	709.637 €	0	341.187 €	0
ΕΛΛΗΝΙΚΟ ΑΝΟΙΧΤΟ ΠΑΝΕΠΙΣΤΗΜΙΟ	126.874 €	0	233.336 €	0
ΙΟΝΙΟ ΠΑΝΕΠΙΣΤΗΜΙΟ	290.000 €	NA	250.000 €	NA
ΟΙΚΟΝΟΜΙΚΟ ΠΑΝΕΠΙΣΤΗΜΙΟ ΑΘΗΝΩΝ	362.842	0	NA	0
ΧΑΡΟΚΟΠΕΙΟ ΠΑΝΕΠΙΣΤΗΜΙΟ	13.243 €	0	113.713 €	64.989 €
ΠΑΝΕΠΙΣΤΗΜΙΟ ΑΙΓΑΙΟΥ	300.600 €	0	690.461 €	0
ΠΑΝΕΠΙΣΤΗΜΙΟ ΔΥΤΙΚΗΣ ΜΑΚΕΔΟΝΙΑΣ	0	0	0	0
ΠΑΝΕΠΙΣΤΗΜΙΟ ΘΕΣΣΑΛΙΑΣ	310.000 €	0	249.018 €	48.500 €
ΠΑΝΕΠΙΣΤΗΜΙΟ ΙΩΑΝΝΙΝΩΝ	1.200.000 €	149.202 €	300.000 €	0
ΠΑΝΕΠΙΣΤΗΜΙΟ ΚΡΗΤΗΣ	905.105 €	222.795 €	356.572 €	74.453 €
ΠΑΝΕΠΙΣΤΗΜΙΟ ΜΑΚΕΔΟΝΙΑΣ	555.350 €	8.125 €	215.720 €	0
ΠΑΝΕΠΙΣΤΗΜΙΟ ΠΑΤΡΩΝ	629.214 €	1.221 €	549.958 €	18.283 €
ΠΑΝΕΠΙΣΤΗΜΙΟ ΠΕΙΡΑΙΩΣ	54.654 €	0	270.334 €	0
ΠΑΝΕΠΙΣΤΗΜΙΟ ΠΕΛΟΠΟΝΝΗΣΟΥ	0	0	50.000 €	0
ΠΑΝΤΕΙΟ ΠΑΝΕΠΙΣΤΗΜΙΟ ΑΘΗΝΩΝ	548.000 €	146.000 €	206.040 €	0
ΠΟΛΥΤΕΧΝΕΙΟ ΚΡΗΤΗΣ	407.000 €	NA	187.187 €	0
ΣΥΝΟΛΟ ΑΕΙ	11.437.623 €	538.574 €	5.993.366 €	246.852 €
ΤΕΙ ΔΥΤΙΚΗΣ ΜΑΚΕΔΟΝΙΑΣ	444.333 €	0	61.827.392 €	9.478 €
ΤΕΙ ΗΠΕΙΡΟΥ	25.200 €	0	138.572 €	0
ΤΕΙ ΘΕΣΣΑΛΟΝΙΚΗΣ	265.000 €	NA	NA	NA
ΤΕΙ ΚΑΒΑΛΑΣ	1.500 €	0	80.000 €	0
ΤΕΙ ΚΑΛΑΜΑΤΑΣ	11.595 €	0	91.023 €	0
ΤΕΙ ΚΡΗΤΗΣ	7.500 €	158.758 €	275.895 €	0
ΤΕΙ ΛΑΜΙΑΣ	10.000 €	240.000 €	48.588 €	29.347 €
ΤΕΙ ΛΑΡΙΣΑΣ	0	0	200.000 €	0
ΤΕΙ ΜΕΣΟΛΟΓΓΙΟΥ	3.500 €	0	66.661 €	0
ΤΕΙ ΠΑΤΡΑΣ	0	0	115.476 €	0
ΤΕΙ ΠΕΙΡΑΙΩΣ	0	2.549.648 €	15.068.028 €	0
ΤΕΙ ΣΕΡΡΩΝ	10.688 €	0	223.318 €	0
ΣΥΝΟΛΟ ΤΕΙ	779.316 €	2.948.406 €	78.134.953 €	38.825 €
	Library Budget	Funds from public sources	Funds from direct Research & Development Programs	Funds from indirect Research & Development Programs

NA – Δεν Απαντήθηκε

STATISTICAL DATA OF GREEK ACADEMIC LIBRARIES 2004

LIBRARY FUNDING

Επιχορηγήσεις Επιτροπής Ερευνών (27)	Έσοδα από Υπηρεσίες Βιβλιοθήκης (28)	Άλλα έσοδα (Δωρεές, κληροδοτήματα) (29)	Χρηματοδότηση Βιβλιοθήκης ΣΥΝΟΛΟ (30)	
0	9.715 €	0	268.471 €	ACADEMIC INSTITUTIONS
4.000 €	60.555 €	20.032 €	4.454.649 €	ATHENS SCHOOL OF FINE ARTS
0	7.500 €	0	1.763.000 €	ARISTOTLE UNIVERSITY OF THESSALONIKI
800 €	13.207 €	0	410.658 €	AGRICULTURAL UNIVERSITY OF ATHENS
1.687 €	10.505 €	49.344 €	337.369 €	DEMOCRITUS UNIVERSITY OF THRACE
0	0	0	1.050.824 €	NATIONAL & KAPODISTRIAN UNIVERSITY OF ATHENS
0	0	0	360.210 €	NATIONAL TECHNICAL UNIVERSITY OF ATHENS
NA	NA	NA	540.000 €	HELLENIC OPEN UNIVERSITY
0	11.223 €	NA	374.065 €	IONION UNIVERSITY
0	3.749 €	24.609 €	220.303 €	ATHENS UNIVERSITY OF ECONOMICS & BUSINESS
0	9.162 €	0	1.000.223 €	HAROKOPIO UNIVERSITY OF ATHENS
0	0	0	0	UNIVERSITY OF THE AEGEAN
0	22.243 €	0	629.761 €	UNIVERSITY OF WESTERN MACEDONIA
0	0	0	1.649.202 €	UNIVERSITY OF THESSALIA
0	70.804 €	0	1.629.729 €	UNIVERSITY OF IOANNINA
0	34.684 €	0	813.879 €	UNIVERSITY OF CRETE
48.400 €	41.187 €	414 €	1.288.677 €	UNIVERSITY OF MACEDONIA
0	0	0	324.988 €	UNIVERSITY OF PATRAS
0	0	0	50.000 €	UNIVERSITY PIRAEUS
0	19.290 €	0	919.330 €	UNIVERSITY OF PELOPONNESE
7.000 €	0	0	601.187 €	PANTEION UNIVERSITY OF POLIT. & SOCIAL SCIENCES
61.887 €	313.824 €	94.399 €	18.686.525 €	TECHNICAL UNIVERSITY OF CRETE
0	11.000 €	0	62.292.203 €	Total results of Greek Universities
0	4.200 €	0	167.972 €	TEI OF WEST MACEDONIA
NA	NA	NA	265.000 €	TEI OF EPIRUS
0	1.200 €	0	82.700 €	TEI OF THESSALONIKI
0	0	0	102.618 €	TEI OF KAVALA
0	0	0	442.153 €	TEI OF KALAMATA
0	0	0	327.935 €	TEI OF CRETE
0	0	0	200.000 €	TEI OF LAMIA
0	2.500 €	0	72.661 €	TEI OF LARISSA
0	0	0	115.476 €	TEI OF MESOLOGHI
NA	NA	NA	17.617.676 €	TEI OF PATRAS
0	1.243 €	0	235.249 €	TEI OF PIRAEUS
0	20.143 €	0	81.921.643 €	TEI OF SERRES
Funds from the Committee Research	Income generated by library services	Other Proceeds	Total Library income	Total results of Technological Educational Institutes

NA – No Answer

ΣΥΓΚΕΝΤΡΩΤΙΚΑ ΣΤΟΙΧΕΙΑ: ΧΡΗΜΑΤΟΔΟΤΗΣΗ ΒΙΒΛΙΟΘΗΚΗΣ

	Τακτικός Προϋπολογισμός	Δημόσιες Επενδύσεις	Αναπτυξιακά – Ερευνητικά Προγράμματα/ Άμεση Χρηματοδότηση	Αναπτυξιακά – Ερευνητικά Προγράμματα/ Έμμεση Χρηματοδότηση
	(23)	(24)	(25)	(26)
ΒΙΒΛΙΟΘΗΚΕΣ ΑΕΙ				
Διάμεσος	300.600 €	0	249.509 €	0
Μέγιστη τιμή	4.319.877 €	222.795 €	1.443.000 €	74.453 €
Ελάχιστη τιμή	0	0	0	0
Σύνολο	11.437.623 €	538.574 €	5.993.366 €	246.852 €
Αριθμός Ιδρυμάτων ΑΕΙ				
ΒΙΒΛΙΟΘΗΚΕΣ ΤΕΙ				
Διάμεσος	8.750 €	0	138.572 €	0
Μέγιστη τιμή	444.333 €	2.549.648 €	61.827.392 €	29.347 €
Ελάχιστη τιμή	0	0	48.588 €	0
Σύνολο	779.316 €	2.948.406 €	78.134.953 €	38.825 €
Αριθμός Ιδρυμάτων ΤΕΙ				
ΓΕΝΙΚΟ ΣΥΝΟΛΟ	12.216.939 €	3.486.980 €	84.128.319 €	285.677 €

Library Budget	Library Investments	Developing and Research Program Direct Funding	Developing and Research Program Indirect Funding
----------------	---------------------	--	--

SUMMARY DATA: LIBRARY FUNDING

Επιχορηγήσεις Επιτροπής Έρευνών	Έσοδα από Υπηρεσίες της Βιβλιοθήκης	Άλλα Έσοδα (Δωρεές Κληροδοτήματα...)	Χρηματοδότηση Βιβλιοθήκης ΣΥΝΟΛΟ	
(27)	(28)	(29)	(30)	
UNIVERSITY LIBRARIES				
0	9.439 €	0	601.187 €	Median
48.400 €	70.804 €	49.344 €	4.454.649 €	High
0	0	0	0	Low
61.887 €	313.824 €	94.399 €	18.686.525 €	Totals
Number of Institutions Reporting				
TEI LIBRARIES				
0	600 €	0	217.625 €	Median
0	11.000 €	0	62.292.203 €	High
0	0	0	72.661 €	Low
0	20.143 €	0	81.921.643 €	Totals
Number of Institutions Reporting				
61.887 €	333.967 €	94.399 €	100.608.168 €	GRAND TOTALS

Funding from the research Committee	Proceeds from Library Services	Other Proceeds	Total Library Funding
-------------------------------------	--------------------------------	----------------	-----------------------

ΔΑΠΑΝΕΣ ΒΙΒΛΙΟΘΗΚΗΣ

ΙΔΡΥΜΑ	Μονογραφίες (31)	Τρέχουσες Περιοδικές Εκδόσεις (32)	Άλλα Τεκμήρια Βιβλιοθήκης (33)	Άλλες Δαπάνες Βιβλιοθήκης (34)	Συνολικές Δαπάνες Προσκτήσεων (35)
ΑΝΩΤΑΤΗ ΣΧΟΛΗ ΚΑΛΩΝ ΤΕΧΝΩΝ	39.507 €	9.100 €	7.089 €	0	55.696 €
ΑΡΙΣΤΟΤΕΛΕΙΟ ΠΑΝ/ΜΙΟ ΘΕΣΣΑΛΟΝΙΚΗΣ	2.785.639 €	1.177.203 €	8.073 €	12.550 €	3.983.465 €
ΓΕΩΠΟΝΙΚΟ ΠΑΝΕΠΙΣΤΗΜΙΟ ΑΘΗΝΩΝ	88.098 €	100.000 €	17.500 €	42.000 €	247.598 €
ΔΗΜΟΚΡΙΤΕΙΟ ΠΑΝΕΠΙΣΤΗΜΙΟ ΘΡΑΚΗΣ	113.654 €	279.583 €	0	2.094 €	395.331 €
ΠΑΝΕΠΙΣΤΗΜΙΟ ΑΘΗΝΩΝ	121.487 €	493.000 €	1.977 €	18.589 €	635.053 €
ΕΘΝΙΚΟ ΜΕΤΣΟΒΙΟ ΠΟΛΥΤΕΧΝΕΙΟ	218.722 €	390.000 €	0	38.738 €	647.460 €
ΕΛΛΗΝΙΚΟ ΑΝΟΙΧΤΟ ΠΑΝΕΠΙΣΤΗΜΙΟ	23.357 €	39.163 €	0	0	62.520 €
ΙΟΝΙΟ ΠΑΝΕΠΙΣΤΗΜΙΟ	182.700 €	213.700 €	35.690 €	0	432.090 €
ΟΙΚΟΝΟΜΙΚΟ ΠΑΝΕΠΙΣΤΗΜΙΟ ΑΘΗΝΩΝ	40.025 €	322.817 €	NA	NA	362.842 €
ΧΑΡΟΚΟΠΕΙΟ ΠΑΝΕΠΙΣΤΗΜΙΟ	46.391 €	83.915 €	0	1.714 €	132.020 €
ΠΑΝΕΠΙΣΤΗΜΙΟ ΑΙΓΑΙΟΥ	82.915 €	156.715 €	0	0	239.630 €
ΠΑΝΕΠΙΣΤΗΜΙΟ ΔΥΤΙΚΗΣ ΜΑΚΕΔΟΝΙΑΣ	5.000 €	0	0	0	5.000 €
ΠΑΝΕΠΙΣΤΗΜΙΟ ΘΕΣΣΑΛΙΑΣ	150.000 €	233.329 €	10.500 €	1.100 €	394.929 €
ΠΑΝΕΠΙΣΤΗΜΙΟ ΙΩΑΝΝΙΝΩΝ	138.435 €	1.089.889 €	14.919 €	13.873 €	1.257.116 €
ΠΑΝΕΠΙΣΤΗΜΙΟ ΚΡΗΤΗΣ	157.451 €	543.831 €	0	3.785 €	705.067 €
ΠΑΝΕΠΙΣΤΗΜΙΟ ΜΑΚΕΔΟΝΙΑΣ	142.829 €	135.535 €	NA	0	278.364 €
ΠΑΝΕΠΙΣΤΗΜΙΟ ΠΑΤΡΩΝ	160.621 €	391.643 €	2.521 €	52.726 €	607.511 €
ΠΑΝΕΠΙΣΤΗΜΙΟ ΠΕΙΡΑΙΩΣ	42.048 €	54.654 €	0	0	96.702 €
ΠΑΝΕΠΙΣΤΗΜΙΟ ΠΕΛΟΠΟΝΝΗΣΟΥ	35.000 €	0	0	0	35.000 €
ΠΑΝΤΕΙΟ ΠΑΝΕΠΙΣΤΗΜΙΟ ΑΘΗΝΩΝ	54.200 €	23.027 €	4.869 €	0	82.096 €
ΠΟΛΥΤΕΧΝΕΙΟ ΚΡΗΤΗΣ	38.475 €	151.683 €	2.894 €	5.691 €	198.743 €
ΣΥΝΟΛΟ ΑΕΙ	4.666.554 €	5.888.787 €	106.032 €	192.860 €	10.854.233 €
ΤΕΙ ΔΥΤΙΚΗΣ ΜΑΚΕΔΟΝΙΑΣ	448.741 €	43.117 €	0	10.288 €	502.146 €
ΤΕΙ ΗΠΕΙΡΟΥ	80.000 €	60.000 €	37.574 €	0	177.574 €
ΤΕΙ ΘΕΣΣΑΛΟΝΙΚΗΣ	NA	105.000 €	9.000 €	0	114.000 €
ΤΕΙ ΚΑΒΑΛΑΣ	50.000 €	5.000 €	0	1.500 €	56.500 €
ΤΕΙ ΚΑΛΑΜΑΤΑΣ	14.382 €	NA	0	500 €	14.882 €
ΤΕΙ ΚΡΗΤΗΣ	32.028 €	20.891 €	15.000 €	500 €	68.419 €
ΤΕΙ ΛΑΜΙΑΣ	30.847 €	0 €	0 €	0	30.847 €
ΤΕΙ ΛΑΡΙΣΑΣ	49.287 €	42.493 €	18.088 €	0	109.868 €
ΤΕΙ ΜΕΣΟΛΟΓΓΙΟΥ	451 €	387 €	0	0	838 €
ΤΕΙ ΠΑΤΡΑΣ	15.347 €	25.985 €	0	0	41.332 €
ΤΕΙ ΠΕΙΡΑΙΩΣ	1.713.577 €	0	0	0	1.713.577 €
ΤΕΙ ΣΕΡΡΩΝ	71.188 €	31.337 €	0	210 €	102.735 €
ΣΥΝΟΛΟ ΤΕΙ	2.505.848 €	334.210 €	79.662 €	12.998 €	2.932.718 €
	Monographs	Current Serials	Other Library Materials	Miscellaneous Materials	Total acquisitions' expenditures

NA – Δεν Απαντήθηκε

STATISTICAL DATA OF GREEK ACADEMIC LIBRARIES 2004

LIBRARY EXPENDITURES

Δαπάνες Βιβλιοδεσίας (36)	Άλλα λειτουργικά Έξοδα (37)	Συνολικές Λειτουργικές Δαπάνες (38)	Δαπάνες Πάγιου Εξοπλισμού (39)	Συνολικές Δαπάνες Βιβλιοθήκης (40)	
4.099 €	9.722 €	69.517 €	79.042 €	148.559 €	ACADEMIC INSTITUTIONS
171.678 €	154.056 €	4.309.199 €	121.528 €	4.430.727 €	ATHENS SCHOOL OF FINE ARTS
11.500 €	5.500 €	264.598 €	99.000 €	363.598 €	ARISTOTLE UNIVERSITY OF THESSALONIKI
0	3.588 €	398.919 €	16.163 €	415.082 €	AGRICULTURAL UNIVERSITY OF ATHENS
28.491 €	29.285 €	692.829 €	43.080 €	735.909 €	DEMOCRITUS UNIVERSITY OF THRACE
73.994 €	73.856 €	795.310 €	43.080 €	838.390 €	NATIONAL & KAPODISTRIAN UNIVERSITY OF ATHENS
0	10.367 €	72.887 €	163.053 €	235.940 €	NATIONAL TECHNICAL UNIVERSITY OF ATHENS
0	2.500 €	434.590 €	112.500 €	547.090 €	HELLENIC OPEN UNIVERSITY
16.000 €	6.028 €	384.870 €	NA	384.870 €	IONION UNIVERSITY
7.337 €	17.535 €	156.892 €	81.030 €	237.922 €	ATHENS UNIVERSITY OF ECONOMICS & BUSINESS
16.288 €	121.226 €	377.144 €	86.840 €	463.984 €	HAROKOPIO UNIVERSITY OF ATHENS
0	500 €	5.500 €	1.500 €	7.000 €	UNIVERSITY OF THE AEGEAN
0	15.000 €	409.929 €	65.000 €	474.929 €	UNIVERSITY OF WESTERN MACEDONIA
30.000 €	8.270 €	1.295.386 €	82.600 €	1.377.986 €	UNIVERSITY OF THESSALIA
18.714 €	102.800 €	826.581 €	333.767 €	1.160.348 €	UNIVERSITY OF IOANNINA
5.174 €	29.277 €	312.815 €	30.520 €	343.335 €	UNIVERSITY OF CRETE
4.136 €	54.235 €	665.882 €	15.786 €	681.668 €	UNIVERSITY OF MACEDONIA
5.000 €	0	101.702 €	480 €	102.182 €	UNIVERSITY OF PATRAS
0	3.000 €	38.000 €	22.000 €	60.000 €	UNIVERSITY PIRAEUS
2.682 €	6.143 €	90.921 €	102.587 €	193.508 €	UNIVERSITY OF PELOPONNESE
7.553 €	5.018 €	211.314 €	25.462 €	236.776 €	PANTEION UNIVERSITY OF POLIT. & SOCIAL SCIENCES
402.646 €	657.906 €	11.914.785 €	1.525.018 €	13.439.803 €	TECHNICAL UNIVERSITY OF CRETE
0	26.293 €	528.439 €	0	528.439 €	Total results of Greek Universities
0	11.823 €	189.397 €	0	189.397 €	TEI OF WEST MACEDONIA
0	4.000 €	118.000 €	0	118.000 €	TEI OF EPIRUS
NA	0	56.500 €	8.500 €	65.000 €	TEI OF THESSALONIKI
NA	7.000 €	21.882 €	11.594 €	33.476 €	TEI OF KAVALA
2.200 €	10.000 €	80.619 €	0	80.619 €	TEI OF KALAMATA
0	0	30.847 €	0	30.847 €	TEI OF CRETE
0	2.535 €	112.403 €	61.151 €	173.554 €	TEI OF LAMIA
0	2.000 €	2.838 €	0	2.838 €	TEI OF LARISSA
0	NA	41.332 €	0	41.332 €	TEI OF MESOLOGHI
0	1.252.171 €	2.965.748 €	8.875.876 €	11.841.624 €	TEI OF PATRAS
4.298 €	8.032 €	115.065 €	49.083 €	164.148 €	TEI OF PIRAEUS
6.498 €	1.323.854 €	4.263.070 €	9.006.204 €	13.269.274 €	TEI OF SERRES
Binding Expenditure	Other Operational Expenditure	Total operational Expenditure	Capital Expenditure	Total Library Expenditure	Total results of Technological Educational Institutes

NA – No Answer

ΣΤΑΤΙΣΤΙΚΑ ΣΤΟΙΧΕΙΑ ΑΚΑΔΗΜΑΪΚΩΝ ΒΙΒΛΙΟΘΗΚΩΝ 2004

ΣΥΓΚΕΝΤΡΩΤΙΚΑ ΣΤΟΙΧΕΙΑ: ΔΑΠΑΝΕΣ ΒΙΒΛΙΟΘΗΚΗΣ

	Μονογραφίες (31)	Τρέχουσες Περιοδικές Εκδόσεις (32)	Άλλα Τεκμήρια Βιβλιοθήκης (33)	Άλλες Δαπάνες Τεκμηρίων (34)	Συνολικές Δαπάνες Προσκτήσεων (35)
ΒΙΒΛΙΟΘΗΚΕΣ ΑΕΙ					
Διάμεσος	88.098 €	156.715 €	1.977 €	1.407 €	278.364 €
Μέγιστη τιμή	2.785.639 €	1.177.203 €	35.690 €	52.726 €	3.983.465 €
Ελάχιστη τιμή	5.000 €	0	0	0	5.000 €
Σύνολο	4.666.554 €	5.888.787 €	106.032 €	192.860 €	10.854.233 €
Αριθμός Ιδρυμάτων ΑΕΙ					
ΒΙΒΛΙΟΘΗΚΕΣ ΤΕΙ					
Διάμεσος	49.287 €	25.985 €	0	0	85.577 €
Μέγιστη τιμή	1.713.577 €	105.000 €	37.574 €	10.288 €	1.713.577 €
Ελάχιστη τιμή	451 €	0	0	0	838 €
Σύνολο	2.505.848 €	334.210 €	79.662 €	12.998 €	2.932.718 €
Αριθμός Ιδρυμάτων ΤΕΙ					
ΓΕΝΙΚΟ ΣΥΝΟΛΟ	7.172.402 €	6.222.997 €	185.694 €	205.858 €	13.786.951 €

	Monographs	Current Serials	Other Library Material	Miscellaneous Material	Total acquisitions' expenditure
--	------------	-----------------	---------------------------	---------------------------	---------------------------------------

SUMMARY DATA: LIBRARY EXPENDITURE

Δαπάνες Βιβλιοδεσίας	Άλλα Λειτουργικά Έξοδα	Συνολικές Λειτουργικές Δαπάνες	Δαπάνες Πάγιου Εξοπλισμού	Συνολικές Δαπάνες Βιβλιοθήκης	
(36)	(37)	(38)	(39)	(40)	
					UNIVERSITY LIBRARIES
5.174 €	9.722 €	377.144 €	72.021 €	384.870 €	Median
171.678 €	154.056 €	4.309.199 €	333.767 €	4.430.727 €	High
0	0	5.500 €	480 €	7.000 €	Low
402.646 €	657.906 €	11.914.785 €	1.525.018 €	13.439.803 €	Totals
					Number of Institutions Reporting
					TEI LIBRARIES
0	7.000 €	96.511 €	0	99.310 €	Median
4.298 €	1.252.171 €	2.965.748 €	8.875.876 €	11.841.624 €	High
0	0	2.838 €	0	2.838 €	Low
6.498 €	1.323.854 €	4.263.070 €	9.006.204 €	13.269.274 €	Totals
					Number of Institutions Reporting
409.144 €	1.981.760 €	16.177.855 €	10.531.222 €	26.709.077 €	GRAND TOTALS

Binding Expenditure	Other Operational Expenditure	Total Operational Expenditure	Capital Expenditure	Total Library Expenditure
----------------------------	--------------------------------------	--------------------------------------	----------------------------	----------------------------------

ΠΡΟΣΩΠΙΚΟ ΒΙΒΛΙΟΘΗΚΗΣ

ΙΔΡΥΜΑ	Βιβλιοθηκονόμοι (μόνιμοι-συμβασιούχοι) (41)	Βιβλιοθηκάριοι (μόνιμοι- συμβασιούχοι) (42)	Συντηρητές Βιβλίων (μόνιμοι- συμβασιούχοι) (43)	Ειδικοί Πληροφορικής (μόνιμοι- συμβασιούχοι) (44)
ΑΝΩΤΑΤΗ ΣΧΟΛΗ ΚΑΛΩΝ ΤΕΧΝΩΝ	6	1	0	0
ΑΡΙΣΤΟΤΕΛΕΙΟ ΠΑΝ/ΜΙΟ ΘΕΣΣΑΛΟΝΙΚΗΣ	104	14	0	8
ΓΕΩΠΟΝΙΚΟ ΠΑΝΕΠΙΣΤΗΜΙΟ ΑΘΗΝΩΝ	8	2	0	3
ΔΗΜΟΚΡΙΤΕΙΟ ΠΑΝΕΠΙΣΤΗΜΙΟ ΘΡΑΚΗΣ	12	4	0	0
ΠΑΝΕΠΙΣΤΗΜΙΟ ΑΘΗΝΩΝ	64	18	0	1
ΕΘΝΙΚΟ ΜΕΤΣΟΒΙΟ ΠΟΛΥΤΕΧΝΕΙΟ	22	15	0	0
ΕΛΛΗΝΙΚΟ ΑΝΟΙΧΤΟ ΠΑΝΕΠΙΣΤΗΜΙΟ	5	0	0	1
ΙΟΝΙΟ ΠΑΝΕΠΙΣΤΗΜΙΟ	6	0	0	2
ΟΙΚΟΝΟΜΙΚΟ ΠΑΝΕΠΙΣΤΗΜΙΟ ΑΘΗΝΩΝ	12	7	0	3
ΧΑΡΟΚΟΠΕΙΟ ΠΑΝΕΠΙΣΤΗΜΙΟ	3	0	0	1
ΠΑΝΕΠΙΣΤΗΜΙΟ ΑΙΓΑΙΟΥ	18	0	0	2
ΠΑΝΕΠΙΣΤΗΜΙΟ ΔΥΤΙΚΗΣ ΜΑΚΕΔΟΝΙΑΣ	2	1	0	2
ΠΑΝΕΠΙΣΤΗΜΙΟ ΘΕΣΣΑΛΙΑΣ	31	1	1	1
ΠΑΝΕΠΙΣΤΗΜΙΟ ΙΩΑΝΝΙΝΩΝ	15	8	0	3
ΠΑΝΕΠΙΣΤΗΜΙΟ ΚΡΗΤΗΣ	27	4	0	5
ΠΑΝΕΠΙΣΤΗΜΙΟ ΜΑΚΕΔΟΝΙΑΣ	14	0	0	0
ΠΑΝΕΠΙΣΤΗΜΙΟ ΠΑΤΡΩΝ	15	17	0	3
ΠΑΝΕΠΙΣΤΗΜΙΟ ΠΕΙΡΑΙΩΣ	11	0	0	3
ΠΑΝΕΠΙΣΤΗΜΙΟ ΠΕΛΟΠΟΝΝΗΣΟΥ	1	0	0	0
ΠΑΝΤΕΙΟ ΠΑΝΕΠΙΣΤΗΜΙΟ ΑΘΗΝΩΝ	14	1	0	1
ΠΟΛΥΤΕΧΝΕΙΟ ΚΡΗΤΗΣ	9	0	0	1
ΣΥΝΟΛΟ ΑΕΙ	399	93	1	40
ΤΕΙ ΔΥΤΙΚΗΣ ΜΑΚΕΔΟΝΙΑΣ	12	0	0	1
ΤΕΙ ΗΠΕΙΡΟΥ	8	0	0	2
ΤΕΙ ΘΕΣΣΑΛΟΝΙΚΗΣ	5	0	0	1
ΤΕΙ ΚΑΒΑΛΑΣ	4	0	0	1
ΤΕΙ ΚΑΛΑΜΑΤΑΣ	3	2	0	1
ΤΕΙ ΚΡΗΤΗΣ	6	5	0	2
ΤΕΙ ΛΑΜΙΑΣ	4	0	0	2
ΤΕΙ ΛΑΡΙΣΑΣ	8	0	0	1
ΤΕΙ ΜΕΣΟΛΟΓΓΙΟΥ	6	1	0	1
ΤΕΙ ΠΑΤΡΑΣ	4	0	0	0
ΤΕΙ ΠΕΙΡΑΙΩΣ	5	0	0	0
ΤΕΙ ΣΕΡΡΩΝ	3	0	0	0
ΣΥΝΟΛΟ ΤΕΙ	68	8	0	12
		Librarians	Preservation Experts	Computer Experts

STATISTICAL DATA OF GREEK ACADEMIC LIBRARIES 2004

LIBRARY STAFF

Διοικητικό Προσωπικό (μόνιμοι-συμβ/χοι) (45)	Βοηθοί Βιβλιο/μοι(πλ. απ.) (46)	Άλλο προσωπικό (47)	Συνολικό Προσωπικό (πλ. απ.) (48)	
ACADEMIC INSTITUTIONS				
0	2	3	12	ATHENS SCHOOL OF FINE ARTS
32	15	11	184	ARISTOTLE UNIVERSITY OF THESSALONIKI
2	4	1	20	AGRICULTURAL UNIVERSITY OF ATHENS
12	0	13	41	DEMOCRITUS UNIVERSITY OF THRACE
16	21	10	130	NATIONAL & KAPODISTRIAN UNIVERSITY OF ATHENS
4	2	1	44	NATIONAL TECHNICAL UNIVERSITY OF ATHENS
1	0	0	7	HELLENIC OPEN UNIVERSITY
5	13	1	27	IONION UNIVERSITY
2	10	3	37	ATHENS UNIVERSITY OF ECONOMICS & BUSINESS
1	0	1	6	HAROKOPIO UNIVERSITY OF ATHENS
7	5	9	41	UNIVERSITY OF THE AEGEAN
1	0	0	6	UNIVERSITY OF WESTERN MACEDONIA
4	0	4	42	UNIVERSITY OF THESSALIA
17	10	2	55	UNIVERSITY OF IOANNINA
3	5	7	51	UNIVERSITY OF CRETE
2	1	15	32	UNIVERSITY OF MACEDONIA
3	65	3	106	UNIVERSITY OF PATRAS
2	0	0	16	UNIVERSITY PIRAEUS
2	0	0	3	UNIVERSITY OF PELOPONNESE
1	4	1	22	PANTEION UNIVERSITY OF POLIT. & SOCIAL SCIENCES
1	5	6	22	TECHNICAL UNIVERSITY OF CRETE
118	162	91	904	Total results of Greek Universities
1	30	4	48	TEI OF WEST MACEDONIA
3	5	0	18	TEI OF EPIRUS
2	3	7	18	TEI OF THESSALONIKI
0	0	0	5	TEI OF KAVALA
1	0	0	7	TEI OF KALAMATA
6	7	5	31	TEI OF CRETE
1	0	0	7	TEI OF LAMIA
2	10	1	22	TEI OF LARISSA
0	0	0	8	TEI OF MESOLOGHI
4	0	3	11	TEI OF PATRAS
1	0	9	15	TEI OF PIRAEUS
1	5	3	12	TEI OF SERRES
22	60	32	202	Total results of Technological Educational Institutes
Support Staff	Student Assistants	Other Staff	Total Library Staff (FTE)	

ΣΤΑΤΙΣΤΙΚΑ ΣΤΟΙΧΕΙΑ ΑΚΑΔΗΜΑΪΚΩΝ ΒΙΒΛΙΟΘΗΚΩΝ 2004

ΣΥΓΚΕΝΤΡΩΤΙΚΑ ΣΤΟΙΧΕΙΑ: ΠΡΟΣΩΠΙΚΟ ΒΙΒΛΙΟΘΗΚΗΣ

	Βιβλιοθηκονόμοι (41)	Βιβλιοθηκάριοι (42)	Συντηρητές Βιβλίων (43)	Ειδικοί Πληροφορικής (44)
ΒΙΒΛΙΟΘΗΚΕΣ ΑΕΙ				
Διάμεσος	12	1	0	1
Μέγιστη τιμή	104	18	1	8
Ελάχιστη τιμή	1	0	0	0
Σύνολο	399	93	1	40
Αριθμός Ιδρυμάτων ΑΕΙ				
ΒΙΒΛΙΟΘΗΚΕΣ ΤΕΙ				
Διάμεσος	5	0	0	1
Μέγιστη τιμή	12	5	0	2
Ελάχιστη τιμή	3	0	0	0
Σύνολο	68	8	0	12
Αριθμός Ιδρυμάτων ΤΕΙ				
ΓΕΝΙΚΟ ΣΥΝΟΛΟ	467	101	1	52

Librarians

Preservation Experts

Computer
Experts

STATISTICAL DATA OF GREEK ACADEMIC LIBRARY 2004

SUMMARY DATA: LIBRARY STAFF

Διοικητικό Προσωπικό	Βοηθοί Βιβλιοθηκονόμοι	Άλλο προσωπικό	Συνολικό Προσωπικό	
(45)	(46)	(47)	(48)	
UNIVERSITY LIBRARIES				
2	4	3	32	Median
32	65	15	184	High
0	0	0	3	Low
118	162	91	904	Totals
Number of Institutions Reporting				
TEI LIBRARIES				
1	2	2	14	Median
6	30	9	48	High
0	0	0	5	Low
22	60	32	202	Totals
Number of Institutions Reporting				
140	222	123	1.106	GRAND TOTALS

Support Staff	Student Assistants	Other Staff	Total Library Staff
----------------------	---------------------------	--------------------	----------------------------

ΥΠΗΡΕΣΙΕΣ ΒΙΒΛΙΟΘΗΚΗΣ

ΙΔΡΥΜΑ	Αριθμός Σεμιναρίων Βιβλιοθήκης (49)	Αριθμός Συμμετεχόντων στα σεμινάρια (50)	Αριθμός Αιτημάτων Πληροφόρησης* (51)	Συνολικός Αριθμός Δανεισμών (52)
ΑΝΩΤΑΤΗ ΣΧΟΛΗ ΚΑΛΩΝ ΤΕΧΝΩΝ	10	112	7.920	3.509
ΑΡΙΣΤΟΤΕΛΕΙΟ ΠΑΝ/ΜΙΟ ΘΕΣΣΑΛΟΝΙΚΗΣ	228	2.667	165.729	142.326
ΓΕΩΠΟΝΙΚΟ ΠΑΝΕΠΙΣΤΗΜΙΟ ΑΘΗΝΩΝ	40	3	NA	8.772
ΔΗΜΟΚΡΙΤΕΙΟ ΠΑΝΕΠΙΣΤΗΜΙΟ ΘΡΑΚΗΣ	18	390	50.575	41.015
ΠΑΝΕΠΙΣΤΗΜΙΟ ΑΘΗΝΩΝ	210	2.365	185.813	139.805
ΕΘΝΙΚΟ ΜΕΤΣΟΒΙΟ ΠΟΛΥΤΕΧΝΕΙΟ	6	150	35.000	47.755
ΕΛΛΗΝΙΚΟ ΑΝΟΙΧΤΟ ΠΑΝΕΠΙΣΤΗΜΙΟ	0	0	17.280	5.696
ΙΟΝΙΟ ΠΑΝΕΠΙΣΤΗΜΙΟ	12	380	8.300	9.100
ΟΙΚΟΝΟΜΙΚΟ ΠΑΝΕΠΙΣΤΗΜΙΟ ΑΘΗΝΩΝ	5	110	NA	20.000
ΧΑΡΟΚΟΠΕΙΟ ΠΑΝΕΠΙΣΤΗΜΙΟ	0	0	5.000	3.690
ΠΑΝΕΠΙΣΤΗΜΙΟ ΑΙΓΑΙΟΥ	37	930	55.088	54.946
ΠΑΝΕΠΙΣΤΗΜΙΟ ΔΥΤΙΚΗΣ ΜΑΚΕΔΟΝΙΑΣ	1	45	52	2.552
ΠΑΝΕΠΙΣΤΗΜΙΟ ΘΕΣΣΑΛΙΑΣ	4	205	123.800	77.033
ΠΑΝΕΠΙΣΤΗΜΙΟ ΙΩΑΝΝΙΝΩΝ	NA	NA	6.640	40.688
ΠΑΝΕΠΙΣΤΗΜΙΟ ΚΡΗΤΗΣ	136	2.446	26.371	176.653
ΠΑΝΕΠΙΣΤΗΜΙΟ ΜΑΚΕΔΟΝΙΑΣ	15	390	12.700	34.429
ΠΑΝΕΠΙΣΤΗΜΙΟ ΠΑΤΡΩΝ	32	700	250	70.886
ΠΑΝΕΠΙΣΤΗΜΙΟ ΠΕΙΡΑΙΩΣ	2	60	2.000	13.300
ΠΑΝΕΠΙΣΤΗΜΙΟ ΠΕΛΟΠΟΝΝΗΣΟΥ	0	0	300	400
ΠΑΝΤΕΙΟ ΠΑΝΕΠΙΣΤΗΜΙΟ ΑΘΗΝΩΝ	4	90	NA	100.458
ΠΟΛΥΤΕΧΝΕΙΟ ΚΡΗΤΗΣ	16	45	7.200	19.790
ΣΥΝΟΛΟ ΑΕΙ	776	11.088	710.018	1.012.803
ΤΕΙ ΔΥΤΙΚΗΣ ΜΑΚΕΔΟΝΙΑΣ	17	174	59.200	21.275
ΤΕΙ ΗΠΕΙΡΟΥ	17	75	27.300	19.420
ΤΕΙ ΘΕΣΣΑΛΟΝΙΚΗΣ	50	1.000	60.000	70.000
ΤΕΙ ΚΑΒΑΛΑΣ	NA	NA	NA	9.600
ΤΕΙ ΚΑΛΑΜΑΤΑΣ	36	1.200	180	5.000
ΤΕΙ ΚΡΗΤΗΣ	120	870	29.500	12.492
ΤΕΙ ΛΑΜΙΑΣ	NA	NA	20.000	15.000
ΤΕΙ ΛΑΡΙΣΑΣ	5	100	23.701	27.918
ΤΕΙ ΜΕΣΟΛΟΓΓΙΟΥ	0	0	8.000	6.000
ΤΕΙ ΠΑΤΡΑΣ	0	0	NA	35.000
ΤΕΙ ΠΕΙΡΑΙΩΣ	0	0	0	10.585
ΤΕΙ ΣΕΡΡΩΝ	52	1.400	31.000	21.153
ΣΥΝΟΛΟ ΤΕΙ	297	4.819	258.881	253.443
	Number of user-training lessons	Attendances in each user-training lesson	Reference Transactions	Total Circulation Transactions

NA – Δεν Απαντήθηκε

STATISTICAL DATA OF GREEK ACADEMIC LIBRARIES 2004

LIBRARY SERVICES

Αιτήματα Διαδανεισμού άρθρων Βιβλιοθήκης	Επιτυχημένα αιτήματα άρθρων	Αιτήματα Διαδανεισμού Βιβλίων Βιβλιοθήκης	Επιτυχημένα Αιτήματα Διαδανεισμού Βιβλίων	
(53)	(54)	(55)	(56)	
ACADEMIC INSTITUTIONS				
6	3	2	2	ATHENS SCHOOL OF FINE ARTS
3.620	3.200	682	622	ARISTOTLE UNIVERSITY OF THESSALONIKI
500	485	15	15	AGRICULTURAL UNIVERSITY OF ATHENS
415	332	57	52	DEMOCRITUS UNIVERSITY OF THRACE
476	351	13	11	NATIONAL & KAPODISTRIAN UNIVERSITY OF ATHENS
828	684	34	24	NATIONAL TECHNICAL UNIVERSITY OF ATHENS
0	0	100	100	HELLENIC OPEN UNIVERSITY
12	10	3	3	IONION UNIVERSITY
130	93	0	0	ATHENS UNIVERSITY OF ECONOMICS & BUSINESS
276	0	0	0	HAROKOPIO UNIVERSITY OF ATHENS
339	282	768	718	UNIVERSITY OF THE AEGEAN
4	3	4	4	UNIVERSITY OF WESTERN MACEDONIA
5.650	5.258	105	79	UNIVERSITY OF THESSALIA
1.637	1.144	1	0	UNIVERSITY OF IOANNINA
1.477	1.263	305	268	UNIVERSITY OF CRETE
549	460	273	237	UNIVERSITY OF MACEDONIA
6.517	5.852	688	599	UNIVERSITY OF PATRAS
120	110	15	15	UNIVERSITY PIRAEUS
30	30	10	10	UNIVERSITY OF PELOPONNESE
434	344	111	78	PANTEION UNIVERSITY OF POLIT. & SOCIAL SCIENCES
469	442	113	102	TECHNICAL UNIVERSITY OF CRETE
23.489	20.346	3.299	2.939	Total results of Greek Universities
160	138	90	84	TEI OF WEST MACEDONIA
156	150	30	30	TEI OF EPIRUS
300	290	20	20	TEI OF THESSALONIKI
10	9	0	0	TEI OF KAVALA
23	20	7	5	TEI OF KALAMATA
218	167	0	0	TEI OF CRETE
1.100	550	3	3	TEI OF LAMIA
7	2	1	1	TEI OF LARISSA
0	0	0	0	TEI OF MESOLOGHI
36	29	0	0	TEI OF PATRAS
0	0	0	0	TEI OF PIRAEUS
113	99	10	8	TEI OF SERRES
2.123	1.454	161	151	Total results of Technological Educational Institutes
ILL article requests	Successful ILL article request	ILL book request	Successful ILL book request	

ΣΥΓΚΕΝΤΡΩΤΙΚΑ ΣΤΟΙΧΕΙΑ: ΥΠΗΡΕΣΙΕΣ ΒΙΒΛΙΟΘΗΚΗΣ

	Αριθμός Σεμιναρίων Βιβλιοθήκης	Αριθμός Συμμετεχόντων στα Σεμινάρια	Αριθμός Αιτημάτων Πληροφόρησης	Συνολικός Αριθμός Δανεισμών
	(49)	(50)	(51)	(52)
ΒΙΒΛΙΟΘΗΚΕΣ ΑΕΙ				
Διάμεσος	11	131	10.500	34.429
Μέγιστη τιμή	228	2.667	185.813	176.653
Ελάχιστη τιμή	0	0	52	400
Σύνολο	776	11.088	710.018	1.012.803
Αριθμός Ιδρυμάτων ΑΕΙ				
ΒΙΒΛΙΟΘΗΚΕΣ ΤΕΙ				
Διάμεσος	17	137	25.501	17.210
Μέγιστη τιμή	120	1.400	60.000	70.000
Ελάχιστη τιμή	0	0	0	5.000
Σύνολο	297	4.819	258.881	253.443
Αριθμός Ιδρυμάτων ΤΕΙ				
ΓΕΝΙΚΟ ΣΥΝΟΛΟ	1.073	15.907	968.899	1.266.246

	Library Presentations to Groups	Participants in Group Presentations	Reference Transactions	Total Circulation Transactions
--	------------------------------------	--	------------------------	-----------------------------------

.....**STATISTICAL DATA OF GREEK ACADEMIC LIBRARIES 2004**.....

SUMMARY DATA: LIBRARY SERVICES

Αιτήματα Διαδανεισμού Άρθρων Βιβλιοθήκης	Επιτυχημένα Αιτήματα Άρθρων	Αιτήματα Διαδανεισμού Βιβλίων Βιβλιοθήκης	Επιτυχημένα Αιτήματα Διαδανεισμού Βιβλίων	
(53)	(54)	(55)	(56)	
UNIVERSITY LIBRARIES				
434	344	34	24	Median
6.517	5.852	768	718	High
0	0	0	0	Low
23.489	20.346	3.299	2.939	Total
Number of Institutions Reporting				
TEI LIBRARIES				
75	64	2	2	Median
1.100	550	90	84	High
0	0	0	0	Low
2.123	1.454	161	151	Total
Number of Institutions Reporting				
25.612	21.800	3.460	3.090	GRAND TOTALS

ILL article requests	Successful ILL article request	ILL book request	Successful ILL book request
-----------------------------	---------------------------------------	-------------------------	------------------------------------

ΥΠΗΡΕΣΙΕΣ ΒΙΒΛΙΟΘΗΚΗΣ
LIBRARY SERVICES

ΙΔΡΥΜΑ	Αιτήματα Διαδανεισμού άρθρων από άλλες Βιβλιοθήκες (57)	Επιτυχημένα Αιτήματα Διαδανεισμού άρθρων από άλλες Βιβλιοθήκες (58)	Αιτήματα Διαδανεισμού Βιβλίων από άλλες Βιβλιοθήκες (59)	Επιτυχημένα Αιτήματα Διαδανεισμού Βιβλίων από άλλες Βιβλιοθήκες (60)
ΑΝΩΤΑΤΗ ΣΧΟΛΗ ΚΑΛΩΝ ΤΕΧΝΩΝ	25	20	16	16
ΑΡΙΣΤΟΤΕΛΕΙΟ ΠΑΝ/ΜΙΟ ΘΕΣΣΑΛΟΝΙΚΗΣ	1.613	1.118	180	178
ΓΕΩΠΟΝΙΚΟ ΠΑΝΕΠΙΣΤΗΜΙΟ ΑΘΗΝΩΝ	120	95	10	9
ΔΗΜΟΚΡΙΤΕΙΟ ΠΑΝΕΠΙΣΤΗΜΙΟ ΘΡΑΚΗΣ	759	502	39	48
ΠΑΝΕΠΙΣΤΗΜΙΟ ΑΘΗΝΩΝ	664	375	8	8
ΕΘΝΙΚΟ ΜΕΤΣΟΒΙΟ ΠΟΛΥΤΕΧΝΕΙΟ	159	131	18	11
ΕΛΛΗΝΙΚΟ ΑΝΟΙΧΤΟ ΠΑΝΕΠΙΣΤΗΜΙΟ	0	0	0	0
ΙΟΝΙΟ ΠΑΝΕΠΙΣΤΗΜΙΟ	2	2	10	10
ΟΙΚΟΝΟΜΙΚΟ ΠΑΝΕΠΙΣΤΗΜΙΟ ΑΘΗΝΩΝ	277	216	0	0
ΧΑΡΟΚΟΠΕΙΟ ΠΑΝΕΠΙΣΤΗΜΙΟ	111	65	0	0
ΠΑΝΕΠΙΣΤΗΜΙΟ ΑΙΓΑΙΟΥ	177	128	87	81
ΠΑΝΕΠΙΣΤΗΜΙΟ ΔΥΤΙΚΗΣ ΜΑΚΕΔΟΝΙΑΣ	2	2	4	2
ΠΑΝΕΠΙΣΤΗΜΙΟ ΘΕΣΣΑΛΙΑΣ	575	415	31	21
ΠΑΝΕΠΙΣΤΗΜΙΟ ΙΩΑΝΝΙΝΩΝ	542	398	0	0
ΠΑΝΕΠΙΣΤΗΜΙΟ ΚΡΗΤΗΣ	1.383	1.089	234	208
ΠΑΝΕΠΙΣΤΗΜΙΟ ΜΑΚΕΔΟΝΙΑΣ	367	310	20	18
ΠΑΝΕΠΙΣΤΗΜΙΟ ΠΑΤΡΩΝ	885	623	75	69
ΠΑΝΕΠΙΣΤΗΜΙΟ ΠΕΙΡΑΙΩΣ	250	220	10	10
ΠΑΝΕΠΙΣΤΗΜΙΟ ΠΕΛΟΠΟΝΝΗΣΟΥ	0	0	0	0
ΠΑΝΤΕΙΟ ΠΑΝΕΠΙΣΤΗΜΙΟ ΑΘΗΝΩΝ	188	149	164	157
ΠΟΛΥΤΕΧΝΕΙΟ ΚΡΗΤΗΣ	260	190	15	14
ΣΥΝΟΛΟ ΑΕΙ	8.359	6.048	921	860
ΤΕΙ ΔΥΤΙΚΗΣ ΜΑΚΕΔΟΝΙΑΣ	1	1	21	21
ΤΕΙ ΗΠΕΙΡΟΥ	23	23	18	18
ΤΕΙ ΘΕΣΣΑΛΟΝΙΚΗΣ	56	19	10	10
ΤΕΙ ΚΑΒΑΛΑΣ	3	3	0	0
ΤΕΙ ΚΑΛΑΜΑΤΑΣ	7	5	8	7
ΤΕΙ ΚΡΗΤΗΣ	31	22	0	0
ΤΕΙ ΛΑΜΙΑΣ	10	10	2	2
ΤΕΙ ΛΑΡΙΣΑΣ	33	17	0	0
ΤΕΙ ΜΕΣΟΛΟΓΓΙΟΥ	0	0	0	0
ΤΕΙ ΠΑΤΡΑΣ	55	15	0	0
ΤΕΙ ΠΕΙΡΑΙΩΣ	3	3	0	0
ΤΕΙ ΣΕΡΡΩΝ	127	120	3	3
ΣΥΝΟΛΟ ΤΕΙ	349	238	62	61
	ILL article requests from other libraries	Successful ILL articles sent	ILL book requests from other libraries	Successful ILL books sent

STATISTICAL DATA OF GREEK ACADEMIC LIBRARIES 2004

ΑΚΑΔΗΜΑΪΚΟ ΠΡΟΣΩΠΙΚΟ- ΦΟΙΤΗΤΕΣ
FACULTY-STUDENTS

Μέλη Διδακτικού & Εκπαιδευτικού Προσωπικού (61)	Εγγεγραμμένοι Φοιτητές (62)	Ενεργοί Φοιτητές (63)	Μεταπτυχιακοί Φοιτητές (64)	
ACADEMIC INSTITUTIONS				
66	1.404	962	47	ATHENS SCHOOL OF FINE ARTS
2.553	48.635	38.153	4.798	ARISTOTLE UNIVERSITY OF THESSALONIKI
265	NA	3.825	118	AGRICULTURAL UNIVERSITY OF ATHENS
760	17.414	13.964	1.588	DEMOCRITUS UNIVERSITY OF THRACE
2.676	66.371	43.131	8.650	NATIONAL & KAPODISTRIAN UNIVERSITY OF ATHENS
661	12.286	9.453	3.958	NATIONAL TECHNICAL UNIVERSITY OF ATHENS
1.075	10.374	NA	6.147	HELLENIC OPEN UNIVERSITY
136	680	1.468	154	IONION UNIVERSITY
316	13.000	10.000	1.300	ATHENS UNIVERSITY OF ECONOMICS & BUSINESS
116	799	883	174	HAROKOPIO UNIVERSITY OF ATHENS
498	8.189	6.871	1.232	UNIVERSITY OF THE AEGEAN
52	2.500	2.489	32	UNIVERSITY OF WESTERN MACEDONIA
637	6.420	6.155	1.138	UNIVERSITY OF THESSALIA
608	16.702	12.943	2.121	UNIVERSITY OF IOANNINA
706	11.011	7.990	2.139	UNIVERSITY OF CRETE
211	12.660	5.583	732	UNIVERSITY OF MACEDONIA
1.115	22.569	18.933	3.727	UNIVERSITY OF PATRAS
260	21.160	8.686	950	UNIVERSITY PIRAEUS
22	300	300	5	UNIVERSITY OF PELOPONNESE
261	16.360	11.026	1.569	PANTEION UNIVERSITY OF POLIT. & SOCIAL SCIENCES
278	2.429	1.780	473	TECHNICAL UNIVERSITY OF CRETE
13.272	291.263	204.595	41.052	Total results of Greek Universities
614	15.652	13.470	40	TEI OF WEST MACEDONIA
1.166	13.790	12.657	85	TEI OF EPIRUS
1.360	26.000	19.000	14	TEI OF THESSALONIKI
96	13.000	10.000	30	TEI OF KAVALA
372	8.100	6.500	NA	TEI OF KALAMATA
1.373	20.152	16.534	15	TEI OF CRETE
NA	4.000	3.500	50	TEI OF LAMIA
1.198	17.750	1.400	55	TEI OF LARISSA
350	7.800	7.500	0	TEI OF MESOLOGHI
1.100	NA	NA	32	TEI OF PATRAS
1.011	14.316	11.184	750	TEI OF PIRAEUS
435	9.556	9.409	0	TEI OF SERRES
9.075	150.116	111.154	1.071	Total results of Technological Educational Institutes
Teaching staff	Students	Active Students	Postgraduate Students	

NA- No Answer

ΣΥΓΚΕΝΤΡΩΤΙΚΑ ΣΤΟΙΧΕΙΑ: ΥΠΗΡΕΣΙΕΣ ΒΙΒΛΙΟΘΗΚΗΣ

	Αιτήματα άρθρων από άλλες Βιβλιοθήκες	Επιτυχή αιτήματα άρθρων από άλλες Βιβλιοθήκες	Αιτήματα βιβλίων από άλλες Βιβλιοθήκες	Επιτυχή αιτήματα βιβλίων από άλλες Βιβλιοθήκες
	(57)	(58)	(59)	(60)
ΒΙΒΛΙΟΘΗΚΕΣ ΑΕΙ				
Διάμεσος	250	190	15	11
Μέγιστη τιμή	1.613	1.118	234	208
Ελάχιστη τιμή	0	0	0	0
Σύνολο	8.359	6.048	921	860
Αριθμός Ιδρυμάτων ΑΕΙ				
ΒΙΒΛΙΟΘΗΚΕΣ ΤΕΙ				
Διάμεσος	17	13	1	1
Μέγιστη τιμή	127	120	21	21
Ελάχιστη τιμή	0	0	0	0
Σύνολο	349	238	62	61
Αριθμός Ιδρυμάτων ΤΕΙ				
ΓΕΝΙΚΟ ΣΥΝΟΛΟ	8.708	6.286	983	921

ILL article requests from other libraries	Successful ILL articles sent	ILL book requests from other libraries	Successful ILL books sent
--	---------------------------------	---	------------------------------

STATISTICAL DATA OF GREEK ACADEMIC LIBRARIES 2004

**ΣΥΓΚΕΝΤΡΩΤΙΚΑ ΣΤΟΙΧΕΙΑ: ΑΚΑΔΗΜΑΪΚΟ ΠΡΟΣΩΠΙΚΟ - ΦΟΙΤΗΤΕΣ
SUMMARY DATA: FACULTY - STUDENTS**

Μέλη Διδακτικού & Ερευνητικού Προσωπικού	Εγγεγραμμένοι Φοιτητές	Ενεργοί Φοιτητές	Μεταπτυχιακοί Φοιτητές	
(61)	(62)	(63)	(64)	
UNIVERSITY LIBRARIES				
316	11.649	7.431	1.232	Median
2.676	66.371	43.131	8.650	High
22	300	300	5	Low
13.272	291.263	204.595	41.052	Total
Number of Institutions Reporting				
TEI LIBRARIES				
1.011	13.790	10.000	32	Median
1.373	26.000	19.000	750	High
96	4.000	1.400	0	Low
9.075	150.116	111.154	1.071	Total
Number of Institutions Reporting				
22.347	441.379	315.749	42.123	GRAND TOTALS

Faculty	Enrolled Students	Active Students	Graduate Students
----------------	--------------------------	------------------------	--------------------------

ΧΡΗΣΗ ΚΑΙ ΧΡΗΣΤΕΣ ΒΙΒΛΙΟΘΗΚΗΣ

ΙΔΡΥΜΑ	Εγγεγραμμένοι χρήστες (65)	Διαθέσιμοι Η/Υ για τους χρήστες (66)	Θέσεις εργασίας για τους χρήστες (67)
ΑΝΩΤΑΤΗ ΣΧΟΛΗ ΚΑΛΩΝ ΤΕΧΝΩΝ	947	7	75
ΑΡΙΣΤΟΤΕΛΕΙΟ ΠΑΝ/ΜΙΟ ΘΕΣΣΑΛΟΝΙΚΗΣ	19.799	143	1.695
ΓΕΩΠΟΝΙΚΟ ΠΑΝΕΠΙΣΤΗΜΙΟ ΑΘΗΝΩΝ	461	12	150
ΔΗΜΟΚΡΙΤΕΙΟ ΠΑΝΕΠΙΣΤΗΜΙΟ ΘΡΑΚΗΣ	7.196	43	420
ΠΑΝΕΠΙΣΤΗΜΙΟ ΑΘΗΝΩΝ	11.063	63	1.373
ΕΘΝΙΚΟ ΜΕΤΣΟΒΙΟ ΠΟΛΥΤΕΧΝΕΙΟ	10.321	12	780
ΕΛΛΗΝΙΚΟ ΑΝΟΙΧΤΟ ΠΑΝΕΠΙΣΤΗΜΙΟ	2.000	4	50
ΙΟΝΙΟ ΠΑΝΕΠΙΣΤΗΜΙΟ	1.615	21	75
ΟΙΚΟΝΟΜΙΚΟ ΠΑΝΕΠΙΣΤΗΜΙΟ ΑΘΗΝΩΝ	NA	25	200
ΧΑΡΟΚΟΠΕΙΟ ΠΑΝΕΠΙΣΤΗΜΙΟ	1.070	4	116
ΠΑΝΕΠΙΣΤΗΜΙΟ ΑΙΓΑΙΟΥ	8.822	17	187
ΠΑΝΕΠΙΣΤΗΜΙΟ ΔΥΤΙΚΗΣ ΜΑΚΕΔΟΝΙΑΣ	2.399	2	70
ΠΑΝΕΠΙΣΤΗΜΙΟ ΘΕΣΣΑΛΙΑΣ	6.853	12	232
ΠΑΝΕΠΙΣΤΗΜΙΟ ΙΩΑΝΝΙΝΩΝ	8.534	7	809
ΠΑΝΕΠΙΣΤΗΜΙΟ ΚΡΗΤΗΣ	12.310	113	676
ΠΑΝΕΠΙΣΤΗΜΙΟ ΜΑΚΕΔΟΝΙΑΣ	5.880	22	310
ΠΑΝΕΠΙΣΤΗΜΙΟ ΠΑΤΡΩΝ	23.679	85	750
ΠΑΝΕΠΙΣΤΗΜΙΟ ΠΕΙΡΑΙΩΣ	984	9	9
ΠΑΝΕΠΙΣΤΗΜΙΟ ΠΕΛΟΠΟΝΝΗΣΟΥ	290	7	30
ΠΑΝΤΕΙΟ ΠΑΝΕΠΙΣΤΗΜΙΟ ΑΘΗΝΩΝ	13.500	19	325
ΠΟΛΥΤΕΧΝΕΙΟ ΚΡΗΤΗΣ	2.748	11	40
ΣΥΝΟΛΟ ΑΕΙ	140.471	638	8.372
ΤΕΙ ΔΥΤΙΚΗΣ ΜΑΚΕΔΟΝΙΑΣ	22.575	56	94
ΤΕΙ ΗΠΕΙΡΟΥ	0	31	290
ΤΕΙ ΘΕΣΣΑΛΟΝΙΚΗΣ	3.200	16	48
ΤΕΙ ΚΑΒΑΛΑΣ	2.150	30	30
ΤΕΙ ΚΑΛΑΜΑΤΑΣ	3.900	7	82
ΤΕΙ ΚΡΗΤΗΣ	2.917	29	236
ΤΕΙ ΛΑΜΙΑΣ	3.000	16	120
ΤΕΙ ΛΑΡΙΣΑΣ	12.557	20	204
ΤΕΙ ΜΕΣΟΛΟΓΓΙΟΥ	2.676	10	20
ΤΕΙ ΠΑΤΡΑΣ	2.000	27	27
ΤΕΙ ΠΕΙΡΑΙΩΣ	979	45	100
ΤΕΙ ΣΕΡΡΩΝ	1.174	10	264
ΣΥΝΟΛΟ ΤΕΙ	57.128	297	1.515
	Registered Users	Number of workstations for users	Number of seats for users

ΣΥΓΚΕΝΤΡΩΤΙΚΑ ΣΤΟΙΧΕΙΑ: ΧΡΗΣΗ ΚΑΙ ΧΡΗΣΤΕΣ ΒΙΒΛΙΟΘΗΚΗΣ

	Εγγεγραμμένοι χρήστες (65)	Διαθέσιμοι Η/Υ για τους χρήστες (66)	Θέσεις εργασίας για τους χρήστες (67)
ΒΙΒΛΙΟΘΗΚΕΣ ΑΕΙ			
Διάμεσος	6.367	12	200
Μέγιστη τιμή	23.679	143	1.695
Ελάχιστη τιμή	290	2	9
Σύνολο	140.471	638	8.372
Αριθμός Ιδρυμάτων ΑΕΙ			
ΒΙΒΛΙΟΘΗΚΕΣ ΤΕΙ			
Διάμεσος	2.797	24	97
Μέγιστη τιμή	22.575	56	290
Ελάχιστη τιμή	0	7	20
Σύνολο	57.128	297	1.515
Αριθμός Ιδρυμάτων ΤΕΙ			
ΓΕΝΙΚΟ ΣΥΝΟΛΟ	197.599	935	9.887

	Registered Users	Number of workstations for users	Number of seats for users
--	---------------------	-------------------------------------	------------------------------

ΣΤΑΤΙΣΤΙΚΑ ΣΤΟΙΧΕΙΑ ΗΛΕΚΤΡΟΝΙΚΩΝ ΠΗΓΩΝ 2004

ΗΛΕΚΤΡΟΝΙΚΕΣ ΠΗΓΕΣ ΠΛΗΡΟΦΟΡΗΣΗΣ

ΙΔΡΥΜΑ	Μη τρέχουσες ηλεκτρ. περιοδικές εκδόσεις (68)	Τρέχουσες συνδρομές Ηλ. Περιοδικών (69)	Τρέχουσες συνδρομές σε ηλεκτρονική μορφή (70)	Online Βάσεις Δεδομένων full text σε μορφή CD-ROM (71)
ΑΝΩΤΑΤΗ ΣΧΟΛΗ ΚΑΛΩΝ ΤΕΧΝΩΝ	100	11	0	0
ΑΡΙΣΤΟΤΕΛΕΙΟ ΠΑΝ/ΜΙΟ ΘΕΣΣΑΛΟΝΙΚΗΣ	46	163	23	7
ΓΕΩΠΟΝΙΚΟ ΠΑΝΕΠΙΣΤΗΜΙΟ ΑΘΗΝΩΝ	0	60	0	5
ΔΗΜΟΚΡΙΤΕΙΟ ΠΑΝΕΠΙΣΤΗΜΙΟ ΘΡΑΚΗΣ	0	27	0	0
ΠΑΝΕΠΙΣΤΗΜΙΟ ΑΘΗΝΩΝ	NA	235	NA	2
ΕΘΝΙΚΟ ΜΕΤΣΟΒΙΟ ΠΟΛΥΤΕΧΝΕΙΟ	0	123	2	0
ΕΛΛΗΝΙΚΟ ΑΝΟΙΧΤΟ ΠΑΝΕΠΙΣΤΗΜΙΟ	16	15	13	0
ΙΟΝΙΟ ΠΑΝΕΠΙΣΤΗΜΙΟ	NA	2	NA	NA
ΟΙΚΟΝΟΜΙΚΟ ΠΑΝΕΠΙΣΤΗΜΙΟ ΑΘΗΝΩΝ	75	25	NA	0
ΧΑΡΟΚΟΠΕΙΟ ΠΑΝΕΠΙΣΤΗΜΙΟ	0	0	0	1
ΠΑΝΕΠΙΣΤΗΜΙΟ ΑΙΓΑΙΟΥ	0	62	0	0
ΠΑΝΕΠΙΣΤΗΜΙΟ ΔΥΤΙΚΗΣ ΜΑΚΕΔΟΝΙΑΣ	0	0	0	0
ΠΑΝΕΠΙΣΤΗΜΙΟ ΘΕΣΣΑΛΙΑΣ	0	2.869	2.748	0
ΠΑΝΕΠΙΣΤΗΜΙΟ ΙΩΑΝΝΙΝΩΝ	0	517	12	1
ΠΑΝΕΠΙΣΤΗΜΙΟ ΚΡΗΤΗΣ	225	8.430	5.049	4
ΠΑΝΕΠΙΣΤΗΜΙΟ ΜΑΚΕΔΟΝΙΑΣ	503	1.966	1.714	6
ΠΑΝΕΠΙΣΤΗΜΙΟ ΠΑΤΡΩΝ	451	338	0	1
ΠΑΝΕΠΙΣΤΗΜΙΟ ΠΕΙΡΑΙΩΣ	NA	NA	NA	NA
ΠΑΝΕΠΙΣΤΗΜΙΟ ΠΕΛΟΠΟΝΝΗΣΟΥ	0	0	0	NA
ΠΑΝΤΕΙΟ ΠΑΝΕΠΙΣΤΗΜΙΟ ΑΘΗΝΩΝ	0	0	1	0
ΠΟΛΥΤΕΧΝΕΙΟ ΚΡΗΤΗΣ	16	113	11	0
ΣΥΝΟΛΟ ΑΕΙ	1.432	14.956	9.573	27
ΤΕΙ ΔΥΤΙΚΗΣ ΜΑΚΕΔΟΝΙΑΣ	180	0	7.000	3
ΤΕΙ ΗΠΕΙΡΟΥ	3	1	0	0
ΤΕΙ ΘΕΣΣΑΛΟΝΙΚΗΣ	0	0	0	0
ΤΕΙ ΚΑΒΑΛΑΣ	0	0	0	0
ΤΕΙ ΚΑΛΑΜΑΤΑΣ	NA	NA	NA	NA
ΤΕΙ ΚΡΗΤΗΣ	12	73	1	0
ΤΕΙ ΛΑΜΙΑΣ	10	0	0	0
ΤΕΙ ΛΑΡΙΣΑΣ	0	0	0	0
ΤΕΙ ΜΕΣΟΛΟΓΓΙΟΥ	0	0	0	0
ΤΕΙ ΠΑΤΡΑΣ	0	1	0	0
ΤΕΙ ΠΕΙΡΑΙΩΣ	0	0	0	0
ΤΕΙ ΣΕΡΡΩΝ	0	0	0	0
ΣΥΝΟΛΟ ΤΕΙ	205	75	7.001	3
	Non current e-journal subscriptions	Current e-journals subscriptions (electronic & print format)	Current e-journal subscriptions (electronic format)	Online databases (full text) in CD ROM format

NA – Δεν Απαντήθηκε

**STATISTICAL DATA ON ELECTRONIC MATERIAL OF GREEK ACADEMIC LIBRARIES
2004
E-REFERENCE SERVICES**

Online B. Δ. full text (72)	Online Βιβλιογραφικές σε μορφή CD-ROM (73)	Online Βιβλιογραφικές μέσω internet (74)	Εικονικές Επισκέψεις του web site (75)	
ACADEMIC INSTITUTIONS				
2	0	1	NA	ATHENS SCHOOL OF FINE ARTS
15	10	12	462.068	ARISTOTLE UNIVERSITY OF THESSALONIKI
5	5	8	NA	AGRICULTURAL UNIVERSITY OF ATHENS
0	1	2	81.569	DEMOCRITUS UNIVERSITY OF THRACE
3	2	54	300.000	NATIONAL & KAPODISTRIAN UNIVERSITY OF ATHENS
23	1	68	231.849	NATIONAL TECHNICAL UNIVERSITY OF ATHENS
6	0	6	70.000	HELLENIC OPEN UNIVERSITY
7	NA	1	NA	IONIAN UNIVERSITY
3	14	5	108.303	ATHENS UNIVERSITY OF ECONOMICS & BUSINESS
0	0	3	0	HAROKOPIO UNIVERSITY OF ATHENS
0	1	6	112.283	UNIVERSITY OF THE AEGEAN
0	0	0	120	UNIVERSITY OF WESTERN MACEDONIA
3	5	4	140.541	UNIVERSITY OF THESSALIA
20	6	3	520.000	UNIVERSITY OF IOANNINA
4	5	8	504.355	UNIVERSITY OF CRETE
46	0	75	147.779	UNIVERSITY OF MACEDONIA
11	1	22	227.000	UNIVERSITY OF PATRAS
15	NA	8	11.390	UNIVERSITY PIRAEUS
2	0	2	0	UNIVERSITY OF PELOPONNESE
2	14	8	24.000	PANTEION UNIVERSITY OF POLIT. & SOCIAL SCIENCES
19	0	9	95.500	TECHNICAL UNIVERSITY OF CRETE
186	65	305	3.036.757	Total results of Greek Universities
1	0	3	12.500	TEI OF WEST MACEDONIA
0	0	1	48.197	TEI OF EPIRUS
0	0	4	NA	TEI OF THESSALONIKI
0	0	0	12.500	TEI OF KAVALA
NA	3	3	NA	TEI OF KALAMATA
0	2	3	14.252	TEI OF CRETE
0	0	0	0	TEI OF LAMIA
3	0	0	NA	TEI OF LARISSA
0	0	0	5.000	TEI OF MESOLOGHI
2	0	1	NA	TEI OF PATRAS
0	0	0	0	TEI OF PIRAEUS
1	0	0	9.551	TEI OF SERRES
7	5	15	102.000	Total results of Technological Educational Institutes
Full text databases online	Bibliographic databases in CD ROM	Bibliographic databases online	Visit sessions on the library's web site	

NA- No Answer

ΣΤΑΤΙΣΤΙΚΑ ΣΤΟΙΧΕΙΑ ΗΛΕΚΤΡΟΝΙΚΩΝ ΠΗΓΩΝ 2003

ΣΥΓΚΕΝΤΡΩΤΙΚΑ ΣΤΟΙΧΕΙΑ: ΗΛΕΚΤΡΟΝΙΚΕΣ ΠΗΓΕΣ ΠΛΗΡΟΦΟΡΗΣΗΣ ΒΙΒΛΙΟΘΗΚΗΣ

	Μη τρέχουσες ηλεκτρονικές περιοδικές εκδόσεις (68)	Τρέχουσες συνδρομές ηλεκτρονικών περιοδικών (69)	Τρέχουσες συνδρομές σε ηλεκτρονική μορφή (70)	Online βάσεις δεδομένων full text σε μορφή CD ROM (71)
ΒΙΒΛΙΟΘΗΚΕΣ ΑΕΙ				
Διάμεσος	0	61	1	0
Μέγιστη τιμή	503	8.430	5.049	7
Ελάχιστη τιμή	0	0	0	0
Σύνολο	1.432	14.956	9.573	27
Αριθμός Ιδρυμάτων ΑΕΙ				
ΒΙΒΛΙΟΘΗΚΕΣ ΤΕΙ				
Διάμεσος	0	0	0	0
Μέγιστη τιμή	180	73	7.000	3
Ελάχιστη τιμή	0	0	0	0
Σύνολο	205	75	7.001	3
Αριθμός Ιδρυμάτων ΤΕΙ				
ΓΕΝΙΚΟ ΣΥΝΟΛΟ	1.637	15.031	16.574	30

Non current serials	current e-journals subscriptions (electronic & print format)	Current e-journal subscriptions (electronic format)	Online databases (full text) in CD ROM format
---------------------	--	---	--

STATISTICAL DATA ON ELECTRONIC MATERIAL OF GREEK ACADEMIC LIBRARIES
2004
SUMMARY DATA: E-REFERENCE SERVICES

Online βάσεις Δεδομένων (full text) (72)	Βιβλιογραφικές βάσεις Δεδομένων σε μορφή CD ROM (73)	Βιβλιογραφικές Βάσεις Δεδομένων Online (74)	Εικονικές Επισκέψεις του web site (75)	
				UNIVERSITY LIBRARIES
4	1	6	110.293	Median
46	14	75	520.000	High
0	0	0	0	Low
186	65	305	3.036.757	Total
				Number of Institutions Reporting
				TEI LIBRARIES
0	0	1	11.026	Median
3	3	4	48.197	High
0	0	0	0	Low
7	5	15	102.000	Total
				Number of Institutions Reporting
193	70	320	3.138.757	GRAND TOTALS

Full text databases online	Bibliographic databases in CD ROM	Bibliographic databases online	Visit sessions on the library's web site
-------------------------------	--------------------------------------	-----------------------------------	---

ΣΤΑΤΙΣΤΙΚΑ ΣΤΟΙΧΕΙΑ ΗΛΕΚΤΡΟΝΙΚΩΝ ΠΗΓΩΝ 2004

ΧΡΗΣΗ ΗΛΕΚΤΡΟΝΙΚΩΝ ΠΗΓΩΝ ΚΑΙ ΥΠΗΡΕΣΙΩΝ ΒΙΒΛΙΟΘΗΚΗΣ

	Εικονικές Επισκέψεις σε ΒΔ σε server (76)	Μέσος όρος εικονικών επισκέψεων σε ΒΔ σε server (77)	Ηλεκτρονικά αιτήματα πληροφόρησης (78)
ΙΔΡΥΜΑ			
ΑΝΩΤΑΤΗ ΣΧΟΛΗ ΚΑΛΩΝ ΤΕΧΝΩΝ	NA	NA	4
ΑΡΙΣΤΟΤΕΛΕΙΟ ΠΑΝ/ΜΙΟ ΘΕΣΣΑΛΟΝΙΚΗΣ	1.990	0	3.130
ΓΕΩΠΟΝΙΚΟ ΠΑΝΕΠΙΣΤΗΜΙΟ ΑΘΗΝΩΝ	NA	NA	NA
ΔΗΜΟΚΡΙΤΕΙΟ ΠΑΝΕΠΙΣΤΗΜΙΟ ΘΡΑΚΗΣ	22.110	30	136
ΠΑΝΕΠΙΣΤΗΜΙΟ ΑΘΗΝΩΝ	44.000	13	NA
ΕΘΝΙΚΟ ΜΕΤΣΟΒΙΟ ΠΟΛΥΤΕΧΝΕΙΟ	NA	NA	93
ΕΛΛΗΝΙΚΟ ΑΝΟΙΧΤΟ ΠΑΝΕΠΙΣΤΗΜΙΟ	4.500	NA	15.000
ΙΟΝΙΟ ΠΑΝΕΠΙΣΤΗΜΙΟ	NA	NA	NA
ΟΙΚΟΝΟΜΙΚΟ ΠΑΝΕΠΙΣΤΗΜΙΟ ΑΘΗΝΩΝ	NA	NA	NA
ΧΑΡΟΚΟΠΕΙΟ ΠΑΝΕΠΙΣΤΗΜΙΟ	0	0	15
ΠΑΝΕΠΙΣΤΗΜΙΟ ΑΙΓΑΙΟΥ	3.165	35	1.509
ΠΑΝΕΠΙΣΤΗΜΙΟ ΔΥΤΙΚΗΣ ΜΑΚΕΔΟΝΙΑΣ	0	30	2
ΠΑΝΕΠΙΣΤΗΜΙΟ ΘΕΣΣΑΛΙΑΣ	2.441	40	265
ΠΑΝΕΠΙΣΤΗΜΙΟ ΙΩΑΝΝΙΝΩΝ	NA	NA	0
ΠΑΝΕΠΙΣΤΗΜΙΟ ΚΡΗΤΗΣ	2.198	5	514
ΠΑΝΕΠΙΣΤΗΜΙΟ ΜΑΚΕΔΟΝΙΑΣ	5.734	8	45
ΠΑΝΕΠΙΣΤΗΜΙΟ ΠΑΤΡΩΝ	0	0	1.350
ΠΑΝΕΠΙΣΤΗΜΙΟ ΠΕΙΡΑΙΩΣ	NA	NA	50
ΠΑΝΕΠΙΣΤΗΜΙΟ ΠΕΛΟΠΟΝΝΗΣΟΥ	0	150	NA
ΠΑΝΤΕΙΟ ΠΑΝΕΠΙΣΤΗΜΙΟ ΑΘΗΝΩΝ	NA	NA	40
ΠΟΛΥΤΕΧΝΕΙΟ ΚΡΗΤΗΣ	88.500	30	435
ΣΥΝΟΛΟ ΑΕΙ	174.638	341	22.588
ΤΕΙ ΔΥΤΙΚΗΣ ΜΑΚΕΔΟΝΙΑΣ	0	0	97
ΤΕΙ ΗΠΕΙΡΟΥ	0	0	35
ΤΕΙ ΘΕΣΣΑΛΟΝΙΚΗΣ	0	NA	3.000
ΤΕΙ ΚΑΒΑΛΑΣ	0	0	10
ΤΕΙ ΚΑΛΑΜΑΤΑΣ	NA	NA	NA
ΤΕΙ ΚΡΗΤΗΣ	0	0	145
ΤΕΙ ΛΑΜΙΑΣ	0	0	0
ΤΕΙ ΛΑΡΙΣΑΣ	0	NA	0
ΤΕΙ ΜΕΣΟΛΟΓΓΙΟΥ	0	0	0
ΤΕΙ ΠΑΤΡΑΣ	NA	NA	10
ΤΕΙ ΠΕΙΡΑΙΩΣ	0	0	0
ΤΕΙ ΣΕΡΡΩΝ	55	1	5
ΣΥΝΟΛΟ ΤΕΙ	55	1	3.302
	Visit sessions on the library's databases	Average time of visits	E-reference transactions

NA – Δεν Απαντήθηκε

Τα στοιχεία που παρατίθενται αφορούν τις Κεντρικές Υπηρεσίες Βιβλιοθηκών από 21 Ανώτατα Ακαδημαϊκά Ιδρύματα και από 12 Τεχνολογικά Εκπαιδευτικά Ιδρύματα.

STATISTICAL DATA ON ELECTRONIC MATERIAL OF GREEK ACADEMIC LIBRARIES
2004
USE OF ELECTRONIC SOURCES & SERVICES

Αιτήματα αποστολής άρθρων για άλλες Βιβλιοθήκες σε ηλεκτρονική μορφή (79)	Αιτήματα λήψης άρθρων από άλλες Βιβλιοθήκες σε ηλεκτρονική μορφή (80)	ACADEMIC INSTITUTIONS
3	1	ATHENS SCHOOL OF FINE ARTS
129	734	ARISTOTLE UNIVERSITY OF THESSALONIKI
40	300	AGRICULTURAL UNIVERSITY OF ATHENS
5	0	DEMOCRITUS UNIVERSITY OF THRACE
363	NA	NATIONAL & KAPODISTRIAN UNIVERSITY OF ATHENS
7	305	NATIONAL TECHNICAL UNIVERSITY OF ATHENS
0	0	HELLENIC OPEN UNIVERSITY
NA	NA	IONION UNIVERSITY
7	NA	ATHENS UNIVERSITY OF ECONOMICS & BUSINESS
61	0	HAROKOPIO UNIVERSITY OF ATHENS
0	58	UNIVERSITY OF THE AEGEAN
21	2	UNIVERSITY OF WESTERN MACEDONIA
50	428	UNIVERSITY OF THESSALIA
555	1.100	UNIVERSITY OF IOANNINA
615	720	UNIVERSITY OF CRETE
85	197	UNIVERSITY OF MACEDONIA
15	80	UNIVERSITY OF PATRAS
0	0	UNIVERSITY PIRAEUS
0	0	UNIVERSITY OF PELOPONNESE
9	49	PANTEION UNIVERSITY OF POLIT. & SOCIAL SCIENCES
69	105	TECHNICAL UNIVERSITY OF CRETE
2.034	4.079	Total results of Greek Universities
0	32	TEI OF WEST MACEDONIA
0	15	TEI OF EPIRUS
8	100	TEI OF THESSALONIKI
12	12	TEI OF KAVALA
NA	NA	TEI OF KALAMATA
0	94	TEI OF CRETE
0	0	TEI OF LAMIA
0	6	TEI OF LARISSA
0	0	TEI OF MESOLOGHI
5	5	TEI OF PATRAS
0	0	TEI OF PIRAEUS
5	15	TEI OF SERRES
30	279	Total results of Technological Educational Institutes
ILL articles sent in electronic format for other libraries	ILL articles sent in electronic format by other libraries	

NA- No Answer

ΣΤΑΤΙΣΤΙΚΑ ΣΤΟΙΧΕΙΑ ΗΛΕΚΤΡΟΝΙΚΩΝ ΠΗΓΩΝ 2004

ΣΥΓΚΕΝΤΡΩΤΙΚΑ ΣΤΟΙΧΕΙΑ: ΧΡΗΣΗ ΗΛΕΚΤΡΟΝΙΚΩΝ ΠΗΓΩΝ ΚΑΙ ΥΠΗΡΕΣΙΩΝ ΒΙΒΛΙΟΘΗΚΗΣ

	Εικονικές Επισκέψεις σε ΒΔ σε server (76)	Μέσος όρος εικονικών επισκέψεων σε ΒΔ σε server (77)	Ηλεκτρονικά αιτήματα πληροφόρησης (78)
ΒΙΒΛΙΟΘΗΚΕΣ ΑΕΙ			
Διάμεσος	2.441	22	115
Μέγιστη τιμή	88.500	150	15.000
Ελάχιστη τιμή	0	0	0
Σύνολο	174.638	341	22.588
Αριθμός Ιδρυμάτων ΑΕΙ			
ΒΙΒΛΙΟΘΗΚΕΣ ΤΕΙ			
Διάμεσος	0	0	10
Μέγιστη τιμή	55	1	3.000
Ελάχιστη τιμή	0	0	0
Σύνολο	55	1	3.302
Αριθμός Ιδρυμάτων ΤΕΙ			
ΓΕΝΙΚΟ ΣΥΝΟΛΟ	174.693	342	25.890

Visit sessions on the library's databases

Average time of visits

E-reference transactions

STATISTICAL DATA ON ELECTRONIC MATERIAL OF GREEK ACADEMIC LIBRARIES 2004
SUMMARY DATA: USE OF ELECTRONIC SERVICES

Αιτήματα αποστολής άρθρων για άλλες Βιβλιοθήκες σε ηλεκτρονική μορφή (79)	Αιτήματα λήψης άρθρων από άλλες Βιβλιοθήκες σε ηλεκτρονική μορφή (80)	
UNIVERSITY LIBRARIES		
18	69	Median
615	1.100	High
0	0	Low
2.034	4.079	Total:
Number of Institutions Reporting		
TEI LIBRARIES		
0	12	Median
12	100	High
0	0	Low
30	279	Total:
Number of Institutions Reporting		
2.064	4.358	GRAND TOTALS

ILL articles sent in electronic format for other libraries	ILL articles in electronic format by other libraries
---	---

ΣΤΑΤΙΣΤΙΚΑ ΣΤΟΙΧΕΙΑ ΗΛΕΚΤΡΟΝΙΚΩΝ ΠΗΓΩΝ 2004

ΚΟΣΤΟΣ ΗΛΕΚΤΡΟΝΙΚΩΝ ΠΗΓΩΝ ΒΙΒΛΙΟΘΗΚΗΣ
COST OF ELECTRONIC LIBRARY SERVICES

ΙΔΡΥΜΑ	Κόστος Συνδρομών Ηλεκτρονικών Περιοδικών (81)	Κόστος Βάσεων Δεδομένων (82)	Κόστος software & hardware (83)
ΑΝΩΤΑΤΗ ΣΧΟΛΗ ΚΑΛΩΝ ΤΕΧΝΩΝ	0	10.344 €	66.431 €
ΑΡΙΣΤΟΤΕΛΕΙΟ ΠΑΝ/ΜΙΟ ΘΕΣΣΑΛΟΝΙΚΗΣ	0	54.942 €	30.579 €
ΓΕΩΠΟΝΙΚΟ ΠΑΝΕΠΙΣΤΗΜΙΟ ΑΘΗΝΩΝ	39.000 €	42.000 €	112.000 €
ΔΗΜΟΚΡΙΤΕΙΟ ΠΑΝΕΠΙΣΤΗΜΙΟ ΘΡΑΚΗΣ	9.907 €	2.714 €	0
ΠΑΝΕΠΙΣΤΗΜΙΟ ΑΘΗΝΩΝ	NA	86.500 €	63.947 €
ΕΘΝΙΚΟ ΜΕΤΣΟΒΙΟ ΠΟΛΥΤΕΧΝΕΙΟ	1.500 €	124.853 €	141.330 €
ΕΛΛΗΝΙΚΟ ΑΝΟΙΧΤΟ ΠΑΝΕΠΙΣΤΗΜΙΟ	7.067 €	27.200 €	45.430 €
ΙΟΝΙΟ ΠΑΝΕΠΙΣΤΗΜΙΟ	2.970 €	32.720 €	36.690 €
ΟΙΚΟΝΟΜΙΚΟ ΠΑΝΕΠΙΣΤΗΜΙΟ ΑΘΗΝΩΝ	NA	NA	NA
ΧΑΡΟΚΟΠΕΙΟ ΠΑΝΕΠΙΣΤΗΜΙΟ	0	15.482 €	78.292 €
ΠΑΝΕΠΙΣΤΗΜΙΟ ΑΙΓΑΙΟΥ	0	16.304 €	157.326 €
ΠΑΝΕΠΙΣΤΗΜΙΟ ΔΥΤΙΚΗΣ ΜΑΚΕΔΟΝΙΑΣ	867 €	0	0
ΠΑΝΕΠΙΣΤΗΜΙΟ ΘΕΣΣΑΛΙΑΣ	77.214 €	13.395 €	10.500 €
ΠΑΝΕΠΙΣΤΗΜΙΟ ΙΩΑΝΝΙΝΩΝ	43.058 €	27.703 €	141.245 €
ΠΑΝΕΠΙΣΤΗΜΙΟ ΚΡΗΤΗΣ	0	43.781 €	0
ΠΑΝΕΠΙΣΤΗΜΙΟ ΜΑΚΕΔΟΝΙΑΣ	NA	144.368 €	767 €
ΠΑΝΕΠΙΣΤΗΜΙΟ ΠΑΤΡΩΝ	0	115.791 €	0
ΠΑΝΕΠΙΣΤΗΜΙΟ ΠΕΙΡΑΙΩΣ	NA	14.878 €	125.346 €
ΠΑΝΕΠΙΣΤΗΜΙΟ ΠΕΛΟΠΟΝΝΗΣΟΥ	0	9.000 €	0
ΠΑΝΤΕΙΟ ΠΑΝΕΠΙΣΤΗΜΙΟ ΑΘΗΝΩΝ	140 €	26.500 €	85.000 €
ΠΟΛΥΤΕΧΝΕΙΟ ΚΡΗΤΗΣ	19.529 €	68.592 €	23.845 €
ΣΥΝΟΛΟ ΑΕΙ	201.252 €	877.067 €	1.118.728 €
ΤΕΙ ΔΥΤΙΚΗΣ ΜΑΚΕΔΟΝΙΑΣ	0	25.741 €	0
ΤΕΙ ΗΠΕΙΡΟΥ	2.000 €	6.550 €	0
ΤΕΙ ΘΕΣΣΑΛΟΝΙΚΗΣ	0	0	19.490 €
ΤΕΙ ΚΑΒΑΛΑΣ	NA	0	7.000 €
ΤΕΙ ΚΑΛΑΜΑΤΑΣ	NA	12.000 €	NA
ΤΕΙ ΚΡΗΤΗΣ	14.127 €	0	1.317 €
ΤΕΙ ΛΑΜΙΑΣ	NA	NA	75.000 €
ΤΕΙ ΛΑΡΙΣΑΣ	0	0	7.900 €
ΤΕΙ ΜΕΣΟΛΟΓΓΙΟΥ	0	0	2.000 €
ΤΕΙ ΠΑΤΡΑΣ	0	5.880 €	0
ΤΕΙ ΠΕΙΡΑΙΩΣ	0	0	8.845.876 €
ΤΕΙ ΣΕΡΡΩΝ	0	0	41.660 €
ΣΥΝΟΛΟ ΤΕΙ	16.127 €	50.171 €	9.000.243 €
	E-journal subscriptions cost	Databases cost	Software & hardware Cost

NA – Δεν Απαντήθηκε

Τα στοιχεία που παρατίθενται αφορούν τις Κεντρικές Υπηρεσίες Βιβλιοθηκών από 21 Ανώτατα Ακαδημαϊκά Ιδρύματα και από 12 Τεχνολογικά Εκπαιδευτικά Ιδρύματα.

STATISTICAL DATA ON ELECTRONIC MATERIAL OF GREEK ACADEMIC LIBRARIES

2004

ΣΕΜΙΝΑΡΙΑ ΧΡΗΣΤΩΝ – USER SEMINARS
ΕΓΓΡΑΦΕΣ ΣΤΟΝ ΟΡΑC – ITEMS ON ΟΡΑC

Σεμινάρια Χρηστών (84)	Αριθμός Χρηστών (85)	Βιβλιογραφικές Εγγραφές στον ΟΡΑC (86)	% ολοκλήρωσης του ΟΡΑC (87)	
ACADEMIC INSTITUTIONS				
NA	NA	31.335	100%	ATHENS SCHOOL OF FINE ARTS
179	1.502	717.988	92%	ARISTOTLE UNIVERSITY OF THESSALONIKI
40	3	15.000	100%	AGRICULTURAL UNIVERSITY OF ATHENS
13	190	85.397	89%	DEMOCRITUS UNIVERSITY OF THRACE
85	1.877	368.000	98%	NATIONAL & KAPODISTRIAN UNIVERSITY OF ATHENS
0	0	81.518	NA	NATIONAL TECHNICAL UNIVERSITY OF ATHENS
0	0	4.761	100%	HELLENIC OPEN UNIVERSITY
10	120	60.788	85%	IONION UNIVERSITY
4	200	NA	NA	ATHENS UNIVERSITY OF ECONOMICS & BUSINESS
0	0	8.355	100%	HAROKOPIO UNIVERSITY OF ATHENS
31	830	96.328	NA	UNIVERSITY OF THE AEGEAN
2	45	21.000	95%	UNIVERSITY OF WESTERN MACEDONIA
4	100	41.496	95%	UNIVERSITY OF THESSALIA
NA	NA	102.351	95%	UNIVERSITY OF IOANNINA
136	2.446	275.762	89%	UNIVERSITY OF CRETE
5	143	60.676	99%	UNIVERSITY OF MACEDONIA
31	171	62.069	80%	UNIVERSITY OF PATRAS
10	500	774	100%	UNIVERSITY PIRAEUS
0	0	0	0	UNIVERSITY OF PELOPONNESE
2	40	2.564	90%	PANTEION UNIVERSITY OF POLIT. & SOCIAL SCIENCES
8	23	1.085	84%	TECHNICAL UNIVERSITY OF CRETE
560	8.190	2.037.247		Total results of Greek Universities
11	239	24.840	65%	TEI OF WEST MACEDONIA
3	150	13.000	100%	TEI OF EPIRUS
40	1.600	31.400	100%	TEI OF THESSALONIKI
15	150	NA	100%	TEI OF KAVALA
34	1.100	6.000	95%	TEI OF KALAMATA
120	870	1.571	NA	TEI OF CRETE
2	2	6.000	40%	TEI OF LAMIA
1	9	NA	NA	TEI OF LARISSA
0	0	9.325	50%	TEI OF MESOLOGHI
1	30	NA	NA	TEI OF PATRAS
0	0	12.507	90%	TEI OF PIRAEUS
52	1.400	33.224	100%	TEI OF SERRES
279	5.550	137.867		Total results of Technological Educational Institutes
Seminars for users	Number of participants	Items in OPAC	% of completion of OPAC	

NA- No Answer

ΣΤΑΤΙΣΤΙΚΑ ΣΤΟΙΧΕΙΑ ΗΛΕΚΤΡΟΝΙΚΩΝ ΠΗΓΩΝ 2004

ΣΥΓΚΕΝΤΡΩΤΙΚΑ ΣΤΟΙΧΕΙΑ: ΚΟΣΤΟΣ ΗΛΕΚΤΡΟΝΙΚΩΝ ΠΗΓΩΝ ΒΙΒΛΙΟΘΗΚΗΣ

	Κόστος Συνδρομών Ηλεκτρονικών Περιοδικών (81)	Κόστος Συνδρομών Βάσεων Δεδομένων (82)	Κόστος προμήθειας λογισμικού και εξοπλισμού (83)
ΒΙΒΛΙΟΘΗΚΕΣ ΑΕΙ			
Διάμεσος	867 €	27.452 €	41.060 €
Μέγιστη τιμή	77.214 €	144.368 €	157.326 €
Ελάχιστη τιμή	0	0	0
Σύνολο	201.252 €	877.067 €	1.118.728 €
Αριθμός Ιδρυμάτων ΑΕΙ			
ΒΙΒΛΙΟΘΗΚΕΣ ΤΕΙ			
Διάμεσος	0	0	7.000 €
Μέγιστη τιμή	14.127 €	25.741 €	8.845.876 €
Ελάχιστη τιμή	0	0	0
Σύνολο	16.127 €	50.171 €	9.000.243 €
Αριθμός Ιδρυμάτων ΤΕΙ			
ΓΕΝΙΚΟ ΣΥΝΟΛΟ	217.379 €	927.238 €	10.118.971 €

Cost of e-journal subscriptions

Cost of database
subscriptions

Cost of software and hardware

**STATISTICAL DATA ON ELECTRONIC MATERIAL OF GREEK ACADEMIC LIBRARIES
2004**

**ΣΥΓΚΕΝΤΡΩΤΙΚΑ ΣΤΟΙΧΕΙΑ : ΣΕΜΙΝΑΡΙΑ ΧΡΗΣΤΩΝ / ΕΓΓΡΑΦΕΣ ΣΤΟΝ ΟΡΑC
SUMMARY DATA: USER SEMINARS / ITEMS ON OPAC**

Σεμινάρια για χρήστες (84)	Αριθμός χρηστών που συμμετείχαν (85)	Βιβλιογραφικές Εγγραφές στον ΟΡΑC (86)	
			UNIVERSITY LIBRARIES
8	120	51.086	Median
179	2.446	717.988	High
0	0	0	Low
560	8.190	2.037.247	Total:
			Number of Institutions Reporting
			TEI LIBRARIES
7	150	12.507	Median
120	1.600	33.224	High
0	0	1.571	Low
279	5.550	137.867	Total:
			Number of Institutions Reporting
839	13.740	2.175.114	GRAND TOTALS

Seminars for users	Number of participants	Items in OPAC
--------------------	------------------------	---------------



Μονάδα Ολικής Ποιότητας
Ακαδημαϊκών Βιβλιοθηκών

**ΔΕΙΚΤΕΣ ΑΞΙΟΛΟΓΗΣΗΣ
ΑΚΑΔΗΜΑΪΚΩΝ ΒΙΒΛΙΟΘΗΚΩΝ
2004**

ΔΕΙΚΤΕΣ ΠΡΟΣΩΠΙΚΟΥ ΒΙΒΛΙΟΘΗΚΩΝ

ΙΔΡΥΜΑ	Προσωπικό κατά κεφαλή (P51)	Βιβλιοθηκονόμοι-κάριοι/Διοικητικό προσωπικό της Βιβλιοθήκης (P4)
ΑΝΩΤΑΤΗ ΣΧΟΛΗ ΚΑΛΩΝ ΤΕΧΝΩΝ	0.011	-
ΑΡΙΣΤΟΤΕΛΕΙΟ ΠΑΝ/ΜΙΟ ΘΕΣΣΑΛΟΝΙΚΗΣ	0.004	3.69
ΓΕΩΠΟΝΙΚΟ ΠΑΝΕΠΙΣΤΗΜΙΟ ΑΘΗΝΩΝ	0.005	5.00
ΔΗΜΟΚΡΙΤΕΙΟ ΠΑΝΕΠΙΣΤΗΜΙΟ ΘΡΑΚΗΣ	0.003	1.33
ΠΑΝΕΠΙΣΤΗΜΙΟ ΑΘΗΝΩΝ	0.002	5.13
ΕΘΝΙΚΟ ΜΕΤΣΟΒΙΟ ΠΟΛΥΤΕΧΝΕΙΟ	0.003	9.25
ΕΛΛΗΝΙΚΟ ΑΝΟΙΧΤΟ ΠΑΝΕΠΙΣΤΗΜΙΟ	0.001	5.00
ΙΟΝΙΟ ΠΑΝΕΠΙΣΤΗΜΙΟ	0.015	1.20
ΟΙΚΟΝΟΜΙΚΟ ΠΑΝΕΠΙΣΤΗΜΙΟ ΑΘΗΝΩΝ	0.003	9.50
ΧΑΡΟΚΟΠΕΙΟ ΠΑΝΕΠΙΣΤΗΜΙΟ	0.005	3.00
ΠΑΝΕΠΙΣΤΗΜΙΟ ΑΙΓΑΙΟΥ	0.005	2.57
ΠΑΝΕΠΙΣΤΗΜΙΟ ΔΥΤΙΚΗΣ ΜΑΚΕΔΟΝΙΑΣ	0.002	3.00
ΠΑΝΕΠΙΣΤΗΜΙΟ ΘΕΣΣΑΛΙΑΣ	0.005	8.00
ΠΑΝΕΠΙΣΤΗΜΙΟ ΙΩΑΝΝΙΝΩΝ	0.004	1.35
ΠΑΝΕΠΙΣΤΗΜΙΟ ΚΡΗΤΗΣ	0.005	10.33
ΠΑΝΕΠΙΣΤΗΜΙΟ ΜΑΚΕΔΟΝΙΑΣ	0.005	7.00
ΠΑΝΕΠΙΣΤΗΜΙΟ ΠΑΤΡΩΝ	0.004	10.67
ΠΑΝΕΠΙΣΤΗΜΙΟ ΠΕΙΡΑΙΩΣ	0.002	5.50
ΠΑΝΕΠΙΣΤΗΜΙΟ ΠΕΛΟΠΟΝΝΗΣΟΥ	0.009	0.50
ΠΑΝΤΕΙΟ ΠΑΝΕΠΙΣΤΗΜΙΟ ΑΘΗΝΩΝ	0.002	15.00
ΠΟΛΥΤΕΧΝΕΙΟ ΚΡΗΤΗΣ	0.009	9.00
ΜΕΣΗ ΤΙΜΗ ΔΕΙ	0.005	5.80
ΤΥΠΙΚΗ ΑΠΟΚΛΙΣΗ ΔΕΙ	0.004	3.92
ΔΙΑΜΕΣΟΣ	0.004	5.06
ΤΕΙ ΔΥΤΙΚΗΣ ΜΑΚΕΔΟΝΙΑΣ	0.003	12.00
ΤΕΙ ΗΠΕΙΡΟΥ	0.001	2.67
ΤΕΙ ΘΕΣΣΑΛΟΝΙΚΗΣ	0.001	2.50
ΤΕΙ ΚΑΒΑΛΑΣ	0.0005	-
ΤΕΙ ΚΑΛΑΜΑΤΑΣ	0.001	5.00
ΤΕΙ ΚΡΗΤΗΣ	0.002	1.83
ΤΕΙ ΛΑΜΙΑΣ	0.002	4.00
ΤΕΙ ΛΑΡΙΣΑΣ	0.008	4.00
ΤΕΙ ΜΕΣΟΛΟΓΓΙΟΥ	0.001	-
ΤΕΙ ΠΑΤΡΑΣ	0.010	1.00
ΤΕΙ ΠΕΙΡΑΙΩΣ	0.001	5.00
ΤΕΙ ΣΕΡΡΩΝ	0.001	3.00
ΜΕΣΗ ΤΙΜΗ ΤΕΙ	0.003	4.10
ΤΥΠΙΚΗ ΑΠΟΚΛΙΣΗ ΤΕΙ	0.003	3.07
ΔΙΑΜΕΣΟΣ	0.001	3.50
ΜΕΣΗ ΤΙΜΗ ΙΔΡΥΜΑΤΩΝ	0.004	5.23
ΤΥΠΙΚΗ ΑΠΟΚΛΙΣΗ ΙΔΡΥΜΑΤΩΝ	0.003	3.70
ΔΙΑΜΕΣΟΣ	0.003	4.50
Total Library Staff per capita		Librarians /Support Staff

* Πλήρους Απασχόλησης - - FTE

STATISTICAL DATA OF GREEK ACADEMIC LIBRARIES 2004

ΔΕΙΚΤΕΣ ΚΟΣΤΟΥΣ ΠΡΟΣΚΤΗΣΗΣ ΠΕΡΙΟΔΙΚΩΝ ΕΚΔΟΣΕΩΝ & ΜΟΝΟΓΡΑΦΙΩΝ

Κόστος περιόδ. εκδόσεων / Συνολικό κόστος προκτήσεων (P7)	Κόστος πρόσκτησης περιόδ. εκδόσεων κατά κεφαλή (P60)	Κόστος μονογραφιών / Συνολικό κόστος προκτήσεων (P10)	Κόστος πρόσκτησης μονογραφιών κατά κεφαλή (P59)	
ACADEMIC INSTITUTIONS				
16,34%	8.47	70,93%	36.75	ATHENS SCHOOL OF FINE ARTS
29,55%	25.87	69,93%	61.22	ARISTOTLE UNIVERSITY OF THESSALONIKI
40,39%	23.76	35,58%	20.94	AGRICULTURAL UNIVERSITY OF ATHENS
70,72%	17.14	28,75%	6.97	DEMOCRITUS UNIVERSITY OF THRACE
77,63%	9.05	19,13%	2.23	NATIONAL & KAPODISTRIAN UNIVERSITY OF ATHENS
60,24%	27.71	33,78%	15.54	NATIONAL TECHNICAL UNIVERSITY OF ATHENS
62,64%	2.23	37,36%	1.33	HELLENIC OPEN UNIVERSITY
49,46%	121.56	42,28%	103.92	IONION UNIVERSITY
88,97%	27.79	11,03%	3.45	ATHENS UNIVERSITY OF ECONOMICS & BUSINESS
63,56%	71.54	35,14%	39.55	HAROKOPIO UNIVERSITY OF ATHENS
65,40%	18.22	34,60%	9.64	UNIVERSITY OF THE AEGEAN
0,00%	0.00	100,00%	1.94	UNIVERSITY OF WESTERN MACEDONIA
59,08%	29.42	37,98%	18.92	UNIVERSITY OF THESSALIA
86,70%	69.54	11,01%	8.83	UNIVERSITY OF IOANNINA
77,13%	50.19	22,33%	14.53	UNIVERSITY OF CRETE
48,69%	20.77	51,31%	21.89	UNIVERSITY OF MACEDONIA
64,47%	16.47	26,44%	6.76	UNIVERSITY OF PATRAS
56,52%	5.52	43,48%	4.25	UNIVERSITY PIRAEUS
0,00%	0.00	100,00%	107.03	UNIVERSITY OF PELOPONNESE
28,05%	1.79	66,02%	4.22	PANTEION UNIVERSITY OF POLIT. & SOCIAL SCIENCES
76,32%	59.93	19,36%	15.20	TECHNICAL UNIVERSITY OF CRETE
53,42%	28.90	42,69%	24.05	UNIVERSITIES' MEAN
25,87%	30.38	25,50%	30.86	UNIVERSITIES' STANDARD DEVIATION
60,24%	20.77	35,58%	14.53	MEDIAN
8,59%	3.05	89,36%	31.77	TEI OF WEST MACEDONIA
33,79%	4.31	45,05%	5.75	TEI OF EPIRUS
92,11%	5.15	-	-	TEI OF THESSALONIKI
8,85%	0.49	88,50%	4.94	TEI OF KAVALA
-	-	96,64%	2.09	TEI OF KALAMATA
30,53%	1.17	46,81%	1.79	TEI OF CRETE
0,00%	0.00	100,00%	8.69	TEI OF LAMIA
38,68%	16.02	44,86%	18.58	TEI OF LARISSA
46,18%	0.05	53,82%	0.06	TEI OF MESOLOGHI
62,87%	22.95	37,13%	132.37	TEI OF PATRAS
0,00%	0.00	100,00%	132.37	TEI OF PIRAEUS
30,50%	3.18	69,29%	7.23	TEI OF SERRES
32,01%	5.13	70,13%	31.42	TEI MEAN
28,20%	7.49	25,22%	50.73	TEI STANDARD DEVIATION
30,53%	3.05	69,29%	7.23	MEDIAN
46,06%	20.73	52,12%	26.59	INSTITUTIONS' MEAN
28,20%	27.30	28,29%	38.17	INSTITUTIONS' STANDARD DEVIATION
49,07%	12.53	44,17%	9.24	MEDIAN
Serial Expenditure / Total acquisitions' expenditure	Serial Expenditure per capita	Books expenditures / Total acquisitions' expenditure	Books Expenditure per capita	

* Στην περίπτωση του ΕΑΠ υπολογίστηκε ο αριθμός των εγγεγραμμένων φοιτητών και όχι των ενεργών, λόγω έλλειψης στοιχείων και προκειμένου να παρουσιαστεί ποσοστό κατά προσέγγιση.

ΔΕΙΚΤΕΣ ΚΟΣΤΟΥΣ ΠΡΟΚΤΗΣΗΣ ΗΛΕΚΤΡΟΝΙΚΩΝ ΠΗΓΩΝ ΠΛΗΡΟΦΟΡΗΣΗΣ

	Κόστος πρόσκτησης ηλεκτρ. πηγών. πληρ. / συνολικό κόστος προσκτήσεων	Κόστος πρόσκτησης ηλεκτρ. Πηγών Πληρ. / κόστος πρόσκτησης έντυπων περιοδ. εκδόσεων	Κόστος πρόσκτησης ηλεκτρ. πηγών πληρ. κατά κεφαλή
ΙΔΡΥΜΑ	(P57)	(P58)	(P61)
ΑΝΩΤΑΤΗ ΣΧΟΛΗ ΚΑΛΩΝ ΤΕΧΝΩΝ	137,85%	8.44	71.42
ΑΡΙΣΤΟΤΕΛΕΙΟ ΠΑΝ/ΜΙΟ ΘΕΣΣΑΛΟΝΙΚΗΣ	2,15%	0.07	1.88
ΓΕΩΠΟΝΙΚΟ ΠΑΝΕΠΙΣΤΗΜΙΟ ΑΘΗΝΩΝ	77,95%	1.93	45.87
ΔΗΜΟΚΡΙΤΕΙΟ ΠΑΝΕΠΙΣΤΗΜΙΟ ΘΡΑΚΗΣ	3,19%	0.05	0.77
ΠΑΝΕΠΙΣΤΗΜΙΟ ΑΘΗΝΩΝ	23,69%	0.31	2.76
ΕΘΝΙΚΟ ΜΕΤΣΟΒΙΟ ΠΟΛΥΤΕΧΝΕΙΟ	41,34%	0.69	19.02
ΕΛΛΗΝΙΚΟ ΑΝΟΙΧΤΟ ΠΑΝΕΠΙΣΤΗΜΙΟ	127,47%	2.04	4.53
ΙΟΝΙΟ ΠΑΝΕΠΙΣΤΗΜΙΟ	16,75%	0.34	41.17
ΟΙΚΟΝΟΜΙΚΟ ΠΑΝΕΠΙΣΤΗΜΙΟ ΑΘΗΝΩΝ	-	-	-
ΧΑΡΟΚΟΠΕΙΟ ΠΑΝΕΠΙΣΤΗΜΙΟ	71,03%	1.12	79.94
ΠΑΝΕΠΙΣΤΗΜΙΟ ΑΙΓΑΙΟΥ	72,46%	1.11	20.19
ΠΑΝΕΠΙΣΤΗΜΙΟ ΔΥΤΙΚΗΣ ΜΑΚΕΔΟΝΙΑΣ	17,34%	-	0.34
ΠΑΝΕΠΙΣΤΗΜΙΟ ΘΕΣΣΑΛΙΑΣ	25,60%	0.43	12.75
ΠΑΝΕΠΙΣΤΗΜΙΟ ΙΩΑΝΝΙΝΩΝ	16,86%	0.19	13.53
ΠΑΝΕΠΙΣΤΗΜΙΟ ΚΡΗΤΗΣ	6,21%	0.08	4.04
ΠΑΝΕΠΙΣΤΗΜΙΟ ΜΑΚΕΔΟΝΙΑΣ	52,14%	1.07	22.24
ΠΑΝΕΠΙΣΤΗΜΙΟ ΠΑΤΡΩΝ	19,06%	0.30	4.87
ΠΑΝΕΠΙΣΤΗΜΙΟ ΠΕΙΡΑΙΩΣ	145,01%	1.45	14.17
ΠΑΝΕΠΙΣΤΗΜΙΟ ΠΕΛΟΠΟΝΝΗΣΟΥ	25,71%	-	27.52
ΠΑΝΤΕΙΟ ΠΑΝΕΠΙΣΤΗΜΙΟ ΑΘΗΝΩΝ	135,99%	4.85	8.68
ΠΟΛΥΤΕΧΝΕΙΟ ΚΡΗΤΗΣ	56,34%	0.74	44.24
ΜΕΣΗ ΤΙΜΗ ΑΕΙ	53,71%	1.40	22.00
ΤΥΠΙΚΗ ΑΠΟΚΛΙΣΗ ΑΕΙ	48,24%	2.09	23.27
ΔΙΑΜΕΣΟΣ	33,53%	0.71	13.85
ΤΕΙ ΔΥΤΙΚΗΣ ΜΑΚΕΔΟΝΙΑΣ	5,13%	0.60	1.82
ΤΕΙ ΗΠΕΙΡΟΥ	4,81%	0.14	0.61
ΤΕΙ ΘΕΣΣΑΛΟΝΙΚΗΣ	17,10%	0.19	0.96
ΤΕΙ ΚΑΒΑΛΑΣ	12,39%	1.40	0.69
ΤΕΙ ΚΑΛΑΜΑΤΑΣ	80,63%	-	1.75
ΤΕΙ ΚΡΗΤΗΣ	22,57%	0.74	0.86
ΤΕΙ ΛΑΜΙΑΣ	243,14%	-	21.13
ΤΕΙ ΛΑΡΙΣΑΣ	7,19%	0.19	2.98
ΤΕΙ ΜΕΣΟΛΟΓΓΙΟΥ	238,66%	5.17	0.25
ΤΕΙ ΠΑΤΡΑΣ	14,23%	0.23	5.19
ΤΕΙ ΠΕΙΡΑΙΩΣ	516,22%	-	683.34
ΤΕΙ ΣΕΡΡΩΝ	40,55%	1.33	4.23
ΜΕΣΗ ΤΙΜΗ ΤΕΙ	100,22%	1.11	60.32
ΤΥΠΙΚΗ ΑΠΟΚΛΙΣΗ ΤΕΙ	157,09%	1.60	196.29
ΔΙΑΜΕΣΟΣ	19,83%	0.60	1.78
ΜΕΣΗ ΤΙΜΗ ΙΔΡΥΜΑΤΩΝ	71,15%	1.30	36.37
ΤΥΠΙΚΗ ΑΠΟΚΛΙΣΗ ΙΔΡΥΜΑΤΩΝ	103,47%	1.92	119.83
ΔΙΑΜΕΣΟΣ	25,66%	0.69	5.03
	Electronic Library services expenditures/ Total acquisitions' expenditure	Electronic Library services expenditures/ Serial expenditures	Electronic Library services expenditure per capita

STATISTICAL DATA OF GREEK ACADEMIC LIBRARIES 2004

ΔΕΙΚΤΕΣ ΚΟΣΤΟΥΣ ΠΡΟΣΚΤΗΣΗΣ ΥΛΙΚΟΥ ΒΙΒΛΙΟΘΗΚΗΣ

Κόστος πρόσκτησης υλικού / Συνολικές λειτουργικές δαπάνες (P13)	Κόστος πρόσκτησης συνδρομών ΣΥΝΟΛΙΚΑ κατά κεφαλή (P62)	ACADEMIC INSTITUTIONS
80,12%	54.84	ATHENS SCHOOL OF FINE ARTS
92,44%	88.30	ARISTOTLE UNIVERSITY OF THESSALONIKI
93,58%	63.95	AGRICULTURAL UNIVERSITY OF ATHENS
99,10%	24.88	DEMOCRITUS UNIVERSITY OF THRACE
91,66%	12.87	NATIONAL & KAPODISTRIAN UNIVERSITY OF ATHENS
81,41%	52.24	NATIONAL TECHNICAL UNIVERSITY OF ATHENS
85,78%	5.50	HELLENIC OPEN UNIVERSITY
99,42%	245.78	IONION UNIVERSITY
94,28%	-	ATHENS UNIVERSITY OF ECONOMICS & BUSINESS
84,15%	124.29	HAROKOPIO UNIVERSITY OF ATHENS
63,54%	29.76	UNIVERSITY OF THE AEGEAN
90,91%	2.28	UNIVERSITY OF WESTERN MACEDONIA
96,34%	59.77	UNIVERSITY OF THESSALIA
97,05%	82.89	UNIVERSITY OF IOANNINA
85,30%	68.76	UNIVERSITY OF CRETE
88,99%	2.28	UNIVERSITY OF MACEDONIA
91,23%	28.10	UNIVERSITY OF PATRAS
95,08%	11.28	UNIVERSITY PIRAEUS
92,11%	134.56	UNIVERSITY OF PELOPONNESE
90,29%	8.08	PANTEION UNIVERSITY OF POLIT. & SOCIAL SCIENCES
94,05%	109.95	TECHNICAL UNIVERSITY OF CRETE
89,85%	60.52	UNIVERSITIES' MEAN
8,05%	59.95	UNIVERSITIES' STANDARD DEVIATION
91,66%	53.54	MEDIAN
95,02%	36.65	TEI OF WEST MACEDONIA
93,76%	10.68	TEI OF EPIRUS
96,61%	5.15	TEI OF THESSALONIKI
100,00%	5.43	TEI OF KAVALA
68,01%	3.84	TEI OF KALAMATA
84,87%	3.74	TEI OF CRETE
100,00%	8.69	TEI OF LAMIA
97,74%	34.59	TEI OF LARISSA
29,53%	0.11	TEI OF MESOLOGHI
100,00%	41.71	TEI OF PATRAS
57,78%	132.37	TEI OF PIRAEUS
89,28%	10.41	TEI OF SERRES
84,38%	24.45	TEI MEAN
21,89%	36.94	TEI STANDARD DEVIATION
94,39%	9.55	MEDIAN
87,86%	46.99	INSTITUTIONS' MEAN
14,57%	54.79	INSTITUTIONS' STANDARD DEVIATION
92,11%	28.93	MEDIAN
Material acquisition expenditures / Operational expenditures	On-line & print subscriptions expenditures per capita	

ΔΕΙΚΤΕΣ ΛΕΙΤΟΥΡΓΙΚΩΝ ΔΑΠΑΝΩΝ ΒΙΒΛΙΟΘΗΚΗΣ

ΙΔΡΥΜΑ	Δαπάνες Βιβλιοδεσίας / Συνολικές Λειτουργικές Δαπάνες (P16)	Συνολικές λειτουργικές δαπάνες κατά κεφαλή (P63)
ΑΝΩΤΑΤΗ ΣΧΟΛΗ ΚΑΛΩΝ ΤΕΧΝΩΝ	5,90%	64.67
ΑΡΙΣΤΟΤΕΛΕΙΟ ΠΑΝ/ΜΙΟ ΘΕΣΣΑΛΟΝΙΚΗΣ	3,98%	94.70
ΓΕΩΠΟΝΙΚΟ ΠΑΝΕΠΙΣΤΗΜΙΟ ΑΘΗΝΩΝ	4,35%	62.88
ΔΗΜΟΚΡΙΤΕΙΟ ΠΑΝΕΠΙΣΤΗΜΙΟ ΘΡΑΚΗΣ	0,00%	24.46
ΠΑΝΕΠΙΣΤΗΜΙΟ ΑΘΗΝΩΝ	4,11%	12.72
ΕΘΝΙΚΟ ΜΕΤΣΟΒΙΟ ΠΟΛΥΤΕΧΝΕΙΟ	9,30%	56.52
ΕΛΛΗΝΙΚΟ ΑΝΟΙΧΤΟ ΠΑΝΕΠΙΣΤΗΜΙΟ	0,00%	4.14
ΙΟΝΙΟ ΠΑΝΕΠΙΣΤΗΜΙΟ	0,00%	247.21
ΟΙΚΟΝΟΜΙΚΟ ΠΑΝΕΠΙΣΤΗΜΙΟ ΑΘΗΝΩΝ	4,16%	33.13
ΧΑΡΟΚΟΠΕΙΟ ΠΑΝΕΠΙΣΤΗΜΙΟ	4,68%	133.75
ΠΑΝΕΠΙΣΤΗΜΙΟ ΑΙΓΑΙΟΥ	4,32%	43.85
ΠΑΝΕΠΙΣΤΗΜΙΟ ΔΥΤΙΚΗΣ ΜΑΚΕΔΟΝΙΑΣ	0,00%	2.14
ΠΑΝΕΠΙΣΤΗΜΙΟ ΘΕΣΣΑΛΙΑΣ	0,00%	51.69
ΠΑΝΕΠΙΣΤΗΜΙΟ ΙΩΑΝΝΙΝΩΝ	2,32%	82.66
ΠΑΝΕΠΙΣΤΗΜΙΟ ΚΡΗΤΗΣ	2,26%	76.29
ΠΑΝΕΠΙΣΤΗΜΙΟ ΜΑΚΕΔΟΝΙΑΣ	1,65%	47.93
ΠΑΝΕΠΙΣΤΗΜΙΟ ΠΑΤΡΩΝ	0,62%	28.01
ΠΑΝΕΠΙΣΤΗΜΙΟ ΠΕΙΡΑΙΩΣ	4,92%	10.28
ΠΑΝΕΠΙΣΤΗΜΙΟ ΠΕΛΟΠΟΝΝΗΣΟΥ	0,00%	116.21
ΠΑΝΤΕΙΟ ΠΑΝΕΠΙΣΤΗΜΙΟ ΑΘΗΝΩΝ	2,95%	7.07
ΠΟΛΥΤΕΧΝΕΙΟ ΚΡΗΤΗΣ	3,57%	83.49
ΜΕΣΗ ΤΙΜΗ ΑΕΙ	2,81%	61.13
ΤΥΠΙΚΗ ΑΠΟΚΛΙΣΗ ΑΕΙ	2,49%	56.42
ΔΙΑΜΕΣΟΣ	2,95%	51.69
ΤΕΙ ΔΥΤΙΚΗΣ ΜΑΚΕΔΟΝΙΑΣ	0,00%	37.41
ΤΕΙ ΗΠΕΙΡΟΥ	0,00%	13.62
ΤΕΙ ΘΕΣΣΑΛΟΝΙΚΗΣ	0,00%	5.79
ΤΕΙ ΚΑΒΑΛΑΣ	-	5.58
ΤΕΙ ΚΑΛΑΜΑΤΑΣ	-	3.18
ΤΕΙ ΚΡΗΤΗΣ	2,73%	4.50
ΤΕΙ ΛΑΜΙΑΣ	0,00%	8.69
ΤΕΙ ΛΑΡΙΣΑΣ	0,00%	42.37
ΤΕΙ ΜΕΣΟΛΟΓΓΙΟΥ	0,00%	0.36
ΤΕΙ ΠΑΤΡΑΣ	0,00%	36.51
ΤΕΙ ΠΕΙΡΑΙΩΣ	0,00%	229.10
ΤΕΙ ΣΕΡΡΩΝ	3,74%	11.69
ΜΕΣΗ ΤΙΜΗ ΤΕΙ	0,65%	33.23
ΤΥΠΙΚΗ ΑΠΟΚΛΙΣΗ ΤΕΙ	1,38%	63.43
ΔΙΑΜΕΣΟΣ	0,00%	10.19
ΜΕΣΗ ΤΙΜΗ ΙΔΡΥΜΑΤΩΝ	2,11%	50.99
ΤΥΠΙΚΗ ΑΠΟΚΛΙΣΗ ΙΔΡΥΜΑΤΩΝ	2,40%	59.65
ΔΙΑΜΕΣΟΣ	1,65%	36.51
	Binding Expenditures/ Total Operational Expenditures	Total Operational expenditures per capita

STATISTICAL DATA OF GREEK ACADEMIC LIBRARIES 2004

ΔΕΙΚΤΕΣ ΛΕΙΤΟΥΡΓΙΚΩΝ ΔΑΠΑΝΩΝ ΒΙΒΛΙΟΘΗΚΗΣ

Λειτουργικές Δαπάνες/ Συνολικές Δαπάνες Βιβλιοθήκης (P17)	Συνολικές δαπάνες κατά κεφαλή (P64)	ACADEMIC INSTITUTIONS
46,79%	138.19	ATHENS SCHOOL OF FINE ARTS
97,26%	97.37	ARISTOTLE UNIVERSITY OF THESSALONIKI
72,77%	86.41	AGRICULTURAL UNIVERSITY OF ATHENS
96,11%	25.45	DEMOCRITUS UNIVERSITY OF THRACE
94,15%	13.51	NATIONAL & KAPODISTRIAN UNIVERSITY OF ATHENS
94,86%	59.58	NATIONAL TECHNICAL UNIVERSITY OF ATHENS
30,89%	13.41	HELLENIC OPEN UNIVERSITY
79,44%	311.20	IONION UNIVERSITY
100,00%	33.13	ATHENS UNIVERSITY OF ECONOMICS & BUSINESS
65,94%	202.83	HAROKOPIO UNIVERSITY OF ATHENS
81,28%	53.95	UNIVERSITY OF THE AEGEAN
78,57%	2.72	UNIVERSITY OF WESTERN MACEDONIA
86,31%	59.89	UNIVERSITY OF THESSALIA
94,01%	87.93	UNIVERSITY OF IOANNINA
71,24%	107.09	UNIVERSITY OF CRETE
91,11%	52.61	UNIVERSITY OF MACEDONIA
97,68%	28.67	UNIVERSITY OF PATRAS
99,53%	10.33	UNIVERSITY PIRAEUS
63,33%	183.49	UNIVERSITY OF PELOPONNESE
46,99%	15.05	PANTEION UNIVERSITY OF POLIT. & SOCIAL SCIENCES
89,25%	93.55	TECHNICAL UNIVERSITY OF CRETE
79,88%	79.83	UNIVERSITIES' MEAN
19,66%	76.78	UNIVERSITIES' STANDARD DEVIATION
86,31%	59.58	MEDIAN
100,00%	37.41	TEI OF WEST MACEDONIA
100,00%	13.62	TEI OF EPIRUS
100,00%	5.79	TEI OF THESSALONIKI
86,92%	6.42	TEI OF KAVALA
65,37%	4.87	TEI OF KALAMATA
100,00%	4.50	TEI OF CRETE
100,00%	8.69	TEI OF LAMIA
64,77%	65.42	TEI OF LARISSA
100,00%	0.36	TEI OF MESOLOGHI
100,00%	36.51	TEI OF PATRAS
25,05%	914.76	TEI OF PIRAEUS
70,10%	16.67	TEI OF SERRES
84,35%	92.92	TEI MEAN
23,71%	259.52	TEI STANDARD DEVIATION
100,00%	11.15	MEDIAN
81,51%	84.59	INSTITUTIONS' MEAN
20,97%	163.94	INSTITUTIONS' STANDARD DEVIATION
89,25%	36.51	MEDIAN
Operational Expenditures/ Total Library Expenditures	Total expenditures per capita	

ΣΤΑΤΙΣΤΙΚΑ ΣΤΟΙΧΕΙΑ ΑΚΑΔΗΜΑΪΚΩΝ ΒΙΒΛΙΟΘΗΚΩΝ 2004

ΔΕΙΚΤΕΣ ΣΧΕΤΙΚΟΙ ΜΕ ΤΗΝ ΠΟΙΟΤΗΤΑ & ΤΗ ΧΡΗΣΗ ΤΗΣ ΣΥΛΛΟΓΗΣ

ΙΔΡΥΜΑ	Δανεισμοί υλικού συλλογής κατά κεφαλή (P34)	Τρέχουσες έντυπες συνδρομές περιοδικών/ ΔΕΠ (P24)	Μονογραφίες που εισήλθαν σε ένα έτος κατά κεφαλή (P37)	Ηλεκτρ. Περιοδ. ως προς τις έντυπες περιοδικές εκδόσεις (P29)
ΑΝΩΤΑΤΗ ΣΧΟΛΗ ΚΑΛΩΝ ΤΕΧΝΩΝ	3.26	1.18	1.30	0.141
ΑΡΙΣΤΟΤΕΛΕΙΟ ΠΑΝ/ΜΙΟ ΘΕΣΣΑΛΟΝΙΚΗΣ	3.13	2.20	0.56	0.029
ΓΕΩΠΟΝΙΚΟ ΠΑΝΕΠΙΣΤΗΜΙΟ ΑΘΗΝΩΝ	2.08	1.97	0.26	0.115
ΔΗΜΟΚΡΙΤΕΙΟ ΠΑΝΕΠΙΣΤΗΜΙΟ ΘΡΑΚΗΣ	2.51	3.48	0.41	0.010
ΠΑΝΕΠΙΣΤΗΜΙΟ ΑΘΗΝΩΝ	2.57	0.73	0.21	0.121
ΕΘΝΙΚΟ ΜΕΤΣΟΒΙΟ ΠΟΛΥΤΕΧΝΕΙΟ	3.39	0.91	0.67	0.205
ΕΛΛΗΝΙΚΟ ΑΝΟΙΧΤΟ ΠΑΝΕΠΙΣΤΗΜΙΟ	0.32	0.02	0.35	0.714
ΙΟΝΙΟ ΠΑΝΕΠΙΣΤΗΜΙΟ	5.18	4.43	3.20	0.003
ΟΙΚΟΝΟΜΙΚΟ ΠΑΝΕΠΙΣΤΗΜΙΟ ΑΘΗΝΩΝ	1.72	1.99	0.19	0.040
ΧΑΡΟΚΟΠΕΙΟ ΠΑΝΕΠΙΣΤΗΜΙΟ	3.15	1.75	1.25	0.000
ΠΑΝΕΠΙΣΤΗΜΙΟ ΑΙΓΑΙΟΥ	6.39	1.25	0.60	0.099
ΠΑΝΕΠΙΣΤΗΜΙΟ ΔΥΤΙΚΗΣ ΜΑΚΕΔΟΝΙΑΣ	0.99	0.08	0.94	0.000
ΠΑΝΕΠΙΣΤΗΜΙΟ ΘΕΣΣΑΛΙΑΣ	9.71	0.94	0.57	4.798
ΠΑΝΕΠΙΣΤΗΜΙΟ ΙΩΑΝΝΙΝΩΝ	2.60	1.90	0.24	0.448
ΠΑΝΕΠΙΣΤΗΜΙΟ ΚΡΗΤΗΣ	16.30	1.25	0.66	9.536
ΠΑΝΕΠΙΣΤΗΜΙΟ ΜΑΚΕΔΟΝΙΑΣ	5.28	2.94	0.92	3.166
ΠΑΝΕΠΙΣΤΗΜΙΟ ΠΑΤΡΩΝ	2.98	0.84	0.15	0.360
ΠΑΝΕΠΙΣΤΗΜΙΟ ΠΕΙΡΑΙΩΣ	1.34	0.58	0.36	-
ΠΑΝΕΠΙΣΤΗΜΙΟ ΠΕΛΟΠΟΝΝΗΣΟΥ	1.22	0.00	2.14	0.000
ΠΑΝΤΕΙΟ ΠΑΝΕΠΙΣΤΗΜΙΟ ΑΘΗΝΩΝ	7.81	0.41	0.21	0.000
ΠΟΛΥΤΕΧΝΕΙΟ ΚΡΗΤΗΣ	7.82	1.28	0.49	0.317
ΜΕΣΗ ΤΙΜΗ ΔΕΙ	4.27	1.43	0.75	1.005
ΤΥΠΙΚΗ ΑΠΟΚΛΙΣΗ ΔΕΙ	3.72	1.14	0.74	2.349
ΔΙΑΜΕΣΟΣ	3.13	1.25	0.56	0.118
ΤΕΙ ΔΥΤΙΚΗΣ ΜΑΚΕΔΟΝΙΑΣ	1.51	0.27	0.37	0.000
ΤΕΙ ΗΠΕΙΡΟΥ	1.40	0.15	0.32	0.006
ΤΕΙ ΘΕΣΣΑΛΟΝΙΚΗΣ	3.44	0.28	0.03	0.000
ΤΕΙ ΚΑΒΑΛΑΣ	0.95	0.23	0.06	0.000
ΤΕΙ ΚΑΛΑΜΑΤΑΣ	0.73	0.26	0.15	-
ΤΕΙ ΚΡΗΤΗΣ	0.70	0.18	0.12	0.298
ΤΕΙ ΛΑΜΙΑΣ	4.23	-	0.51	0.000
ΤΕΙ ΛΑΡΙΣΑΣ	10.52	0.07	1.13	0.000
ΤΕΙ ΜΕΣΟΛΟΓΓΙΟΥ	0.76	0.24	0.03	0.000
ΤΕΙ ΠΑΤΡΑΣ	30.92	0.08	0.97	0.011
ΤΕΙ ΠΕΙΡΑΙΩΣ	0.82	0.07	0.02	0.000
ΤΕΙ ΣΕΡΡΩΝ	2.15	3.61	0.44	0.000
ΜΕΣΗ ΤΙΜΗ ΤΕΙ	4.84	0.49	0.34	0.029
ΤΥΠΙΚΗ ΑΠΟΚΛΙΣΗ ΤΕΙ	8.67	1.04	0.37	0.089
ΔΙΑΜΕΣΟΣ	1.45	0.23	0.23	0.000
ΜΕΣΗ ΤΙΜΗ ΙΔΡΥΜΑΤΩΝ	4.48	1.11	0.60	0.659
ΤΥΠΙΚΗ ΑΠΟΚΛΙΣΗ ΙΔΡΥΜΑΤΩΝ	5.88	1.18	0.65	1.929
ΔΙΑΜΕΣΟΣ	2.60	0.78	0.41	0.011
	Library loans per capita	Serials in print format / Faculty	Books added during the year / Faculty	Serials in electronic format/ serials in print format

STATISTICAL DATA OF GREEK ACADEMIC LIBRARIES 2004

ΔΕΙΚΤΕΣ ΣΧΕΤΙΚΟΙ ΜΕ ΤΗ ΔΙΑΘΕΣΙΜΟΤΗΤΑ ΤΟΥ ΥΛΙΚΟΥ ΤΗΣ ΒΙΒΛΙΟΘΗΚΗΣ

Αιτήσεις διαδανεισμού χρηστών της Βιβλ. κατά κεφαλή	Ποσοστό ικανοποίησης αιτημάτων χρηστών της Βιβλιοθήκης	Ποσοστό ικανοποίησης αιτημάτων διαδανεισμού από άλλες Βιβλιοθήκες	Σχέση αιτήσεων διαδανεισμού χρηστών και αιτήσεων διαδανεισμού από άλλες Βιβλ.	
(P42)	(P43)	(P44)	(P46)	ACADEMIC INSTITUTIONS
0.007	62,50%	87,80%	0.20	ATHENS SCHOOL OF FINE ARTS
0.095	88,84%	72,28%	2.40	ARISTOTLE UNIVERSITY OF THESSALONIKI
0.122	97,09%	80,00%	3.96	AGRICULTURAL UNIVERSITY OF ATHENS
0.029	81,36%	68,92%	0.59	DEMOCRITUS UNIVERSITY OF THRACE
0.009	74,03%	56,99%	0.73	NATIONAL & KAPODISTRIAN UNIVERSITY OF ATHENS
0.061	82,13%	80,23%	4.87	NATIONAL TECHNICAL UNIVERSITY OF ATHENS
0.014	100,00%	-	-	HELLENIC OPEN UNIVERSITY
0.009	86,67%	100,00%	1.25	IONION UNIVERSITY
0.011	71,54%	77,98%	0.47	ATHENS UNIVERSITY OF ECONOMICS & BUSINESS
0.235	0,00%	58,56%	2.49	HAROKOPIO UNIVERSITY OF ATHENS
0.129	90,33%	79,17%	4.19	UNIVERSITY OF THE AEGEAN
0.003	87,50%	66,67%	1.33	UNIVERSITY OF WESTERN MACEDONIA
0.726	92,74%	71,95%	9.50	UNIVERSITY OF THESSALIA
0.105	69,84%	73,43%	3.02	UNIVERSITY OF IOANNINA
0.164	85,91%	80,21%	1.10	UNIVERSITY OF CRETE
0.126	84,79%	84,75%	2.12	UNIVERSITY OF MACEDONIA
0.303	89,54%	72,08%	7.51	UNIVERSITY OF PATRAS
0.014	92,59%	88,46%	0.52	UNIVERSITY PIRAEUS
0.122	100,00%	-	-	UNIVERSITY OF PELOPONNESE
0.042	77,43%	86,93%	1.55	PANTEION UNIVERSITY OF POLIT. & SOCIAL SCIENCES
0.230	93,47%	74,18%	2.12	TECHNICAL UNIVERSITY OF CRETE
0.122	81,35%	76,87%	2.63	UNIVERSITYS' MEAN
0.163	21,12%	10,48%	2.48	UNIVERSITIES' STANDARD DEVIATION
0.095	86,67%	77,98%	2.12	MEDIAN
0.018	88,80%	100,00%	11.36	TEI OF WEST MACEDONIA
0.013	96,77%	100,00%	4.54	TEI OF EPIRUS
0.016	96,88%	43,94%	4.85	TEI OF THESSALONIKI
0.001	90,00%	100,00%	3.33	TEI OF KAVALA
0.004	83,33%	80,00%	2.00	TEI OF KALAMATA
0.012	76,61%	70,97%	7.03	TEI OF CRETE
0.311	50,14%	100,00%	91.92	TEI OF LAMIA
0.003	37,50%	51,52%	0.24	TEI OF LARISSA
0.000	-	-	-	TEI OF MESOLOGHI
0.032	80,56%	27,27%	0.65	TEI OF PATRAS
0.000	-	100,00%	0.00	TEI OF PIRAEUS
0.012	86,99%	94,62%	0.95	TEI OF SERRES
0.035	78,76%	78,94%	11.53	TEI MEAN
0.087	19,71%	26,79%	26.88	TEI STANDARD DEVIATION
0.012	85,16%	94,62%	3.33	MEDIAN
0.090	80,51%	77,63%	5.89	INSTITUTIONS' MEAN
0.145	20,38%	17,79%	16.49	INSTITUTIONS' STANDARD DEVIATION
0.018	86,67%	79,58%	2.12	MEDIAN
Items loaned per capita	Percentage of items loaned successfully	Percentage of items borrowed successfully	Items loaned/ Items borrowed	

ΔΕΙΚΤΕΣ ΣΧΕΤΙΚΟΙ ΜΕ ΤΗ ΔΙΕΙΣΔΥΣΗ ΤΗΣ ΒΙΒΛΙΟΘΗΚΗΣ ΣΤΟΝ ΠΛΗΘΥΣΜΟ – ΔΕΙΚΤΕΣ ΠΕΡΙ ΥΛΙΚΟΤΕΧΝΙΚΗΣ ΥΠΟΔΟΜΗΣ

ΙΔΡΥΜΑ	Ενεργοί εγγεγραμμένοι χρήστες της Βιβλιοθήκης (ΔΕΠ) επί του συνολικού πληθυσμού	Διαθέσιμες θέσεις εργασίας σε Η/Υ για τους χρήστες κατά κεφαλή	Διαθέσιμες θέσεις αναγνώστηριού κατά κεφαλή
	(P32)	(P50)	(P49)
ΑΝΩΤΑΤΗ ΣΧΟΛΗ ΚΑΛΩΝ ΤΕΧΝΩΝ	0.06	0.007	0.070
ΑΡΙΣΤΟΤΕΛΕΙΟ ΠΑΝ/ΜΙΟ ΘΕΣΣΑΛΟΝΙΚΗΣ	0.06	0.003	0.037
ΓΕΩΠΟΝΙΚΟ ΠΑΝΕΠΙΣΤΗΜΙΟ ΑΘΗΝΩΝ	0.06	0.003	0.036
ΔΗΜΟΚΡΙΤΕΙΟ ΠΑΝΕΠΙΣΤΗΜΙΟ ΘΡΑΚΗΣ	0.05	0.003	0.026
ΠΑΝΕΠΙΣΤΗΜΙΟ ΑΘΗΝΩΝ	0.05	0.001	0.025
ΕΘΝΙΚΟ ΜΕΤΣΟΒΙΟ ΠΟΛΥΤΕΧΝΕΙΟ	0.05	0.001	0.055
ΕΛΛΗΝΙΚΟ ΑΝΟΙΧΤΟ ΠΑΝΕΠΙΣΤΗΜΙΟ	0.06	0.001	0.007
ΙΟΝΙΟ ΠΑΝΕΠΙΣΤΗΜΙΟ	0.08	0.012	0.043
ΟΙΚΟΝΟΜΙΚΟ ΠΑΝΕΠΙΣΤΗΜΙΟ ΑΘΗΝΩΝ	0.03	0.002	0.017
ΧΑΡΟΚΟΠΕΙΟ ΠΑΝΕΠΙΣΤΗΜΙΟ	0.10	0.003	0.099
ΠΑΝΕΠΙΣΤΗΜΙΟ ΑΙΓΑΙΟΥ	0.06	0.002	0.022
ΠΑΝΕΠΙΣΤΗΜΙΟ ΔΥΤΙΚΗΣ ΜΑΚΕΔΟΝΙΑΣ	0.02	0.001	0.027
ΠΑΝΕΠΙΣΤΗΜΙΟ ΘΕΣΣΑΛΙΑΣ	0.08	0.002	0.029
ΠΑΝΕΠΙΣΤΗΜΙΟ ΙΩΑΝΝΙΝΩΝ	0.04	0.000	0.052
ΠΑΝΕΠΙΣΤΗΜΙΟ ΚΡΗΤΗΣ	0.07	0.010	0.062
ΠΑΝΕΠΙΣΤΗΜΙΟ ΜΑΚΕΔΟΝΙΑΣ	0.03	0.003	0.048
ΠΑΝΕΠΙΣΤΗΜΙΟ ΠΑΤΡΩΝ	0.05	0.004	0.032
ΠΑΝΕΠΙΣΤΗΜΙΟ ΠΕΙΡΑΙΩΣ	0.03	0.001	0.001
ΠΑΝΕΠΙΣΤΗΜΙΟ ΠΕΛΟΠΟΝΝΗΣΟΥ	0.07	0.021	0.092
ΠΑΝΤΕΙΟ ΠΑΝΕΠΙΣΤΗΜΙΟ ΑΘΗΝΩΝ	0.02	0.001	0.025
ΠΟΛΥΤΕΧΝΕΙΟ ΚΡΗΤΗΣ	0.11	0.004	0.016
ΜΕΣΗ ΤΙΜΗ ΔΕΙ	0.05	0.004	0.039
ΤΥΠΙΚΗ ΑΠΟΚΛΙΣΗ ΔΕΙ	0.02	0.005	0.026
ΔΙΑΜΕΣΟΣ	0.06	0.003	0.032
ΤΕΙ ΔΥΤΙΚΗΣ ΜΑΚΕΔΟΝΙΑΣ	0.04	0.004	0.007
ΤΕΙ ΗΠΕΙΡΟΥ	0.08	0.002	0.021
ΤΕΙ ΘΕΣΣΑΛΟΝΙΚΗΣ	0.07	0.001	0.002
ΤΕΙ ΚΑΒΑΛΑΣ	0.01	0.003	0.003
ΤΕΙ ΚΑΛΑΜΑΤΑΣ	0.05	0.001	0.012
ΤΕΙ ΚΡΗΤΗΣ	0.08	0.002	0.013
ΤΕΙ ΛΑΜΙΑΣ	-	0.005	0.034
ΤΕΙ ΛΑΡΙΣΑΣ	0.45	0.008	0.077
ΤΕΙ ΜΕΣΟΛΟΓΓΙΟΥ	0.04	0.001	0.003
ΤΕΙ ΠΑΤΡΑΣ	0.97	0.024	0.024
ΤΕΙ ΠΕΙΡΑΙΩΣ	0.08	0.003	0.008
ΤΕΙ ΣΕΡΡΩΝ	0.04	0.001	0.027
ΜΕΣΗ ΤΙΜΗ ΤΕΙ	0.17	0.005	0.019
ΤΥΠΙΚΗ ΑΠΟΚΛΙΣΗ ΤΕΙ	0.29	0.006	0.021
ΔΙΑΜΕΣΟΣ	0.07	0.003	0.013
ΜΕΣΗ ΤΙΜΗ ΙΔΡΥΜΑΤΩΝ	0.10	0.004	0.032
ΤΥΠΙΚΗ ΑΠΟΚΛΙΣΗ ΙΔΡΥΜΑΤΩΝ	0.18	0.005	0.026
ΔΙΑΜΕΣΟΣ	0.06	0.003	0.026
	Registered users (Faculty) / Total Library Population	Automated systems availability per capita	Seat Occupancy Rate per capita

STATISTICAL DATA OF GREEK ACADEMIC LIBRARIES 2004

ΔΕΙΚΤΕΣ ΣΧΕΤΙΚΟΙ ΜΕ ΤΗΝ ΕΚΠΑΙΔΕΥΣΗ ΧΡΗΣΤΩΝ – ΔΕΙΚΤΕΣ ΣΧΕΤΙΚΟΙ ΜΕ ΤΗ ΧΡΗΣΗ ΗΛΕΚΤΡΟΝΙΚΩΝ ΥΠΗΡΕΣΙΩΝ

Ποσοστό χρηστών που παρακολούθησαν κάποια/ες από τις εκπαιδευτικές δραστηριότητες της Β. κατά τη διάρκεια ενός έτους κατά κεφαλή (P56)	Εικονικές Επισκέψεις στην ιστοσελίδα της Βιβλιοθήκης / μήνα (P31)	ACADEMIC INSTITUTIONS
10,42%	-	ATHENS SCHOOL OF FINE ARTS
5,86%	38.506	ARISTOTLE UNIVERSITY OF THESSALONIKI
0,07%	-	AGRICULTURAL UNIVERSITY OF ATHENS
2,39%	6.797	DEMOCRITUS UNIVERSITY OF THRACE
4,34%	25.000	NATIONAL & KAPODISTRIAN UNIVERSITY OF ATHENS
1,07%	25.000	NATIONAL TECHNICAL UNIVERSITY OF ATHENS
0,00%	5.833	HELLENIC OPEN UNIVERSITY
21,62%	-	IONIAN UNIVERSITY
0,95%	9.025	ATHENS UNIVERSITY OF ECONOMICS & BUSINESS
0,00%	0	HAROKOPIO UNIVERSITY OF ATHENS
10,81%	9.357	UNIVERSITY OF THE AEGEAN
1,75%	10	UNIVERSITY OF WESTERN MACEDONIA
2,59%	11.712	UNIVERSITY OF THESSALIA
-	43.333	UNIVERSITY OF IOANNINA
22,57%	42.030	UNIVERSITY OF CRETE
5,98%	12.315	UNIVERSITY OF MACEDONIA
2,94%	18.917	UNIVERSITY OF PATRAS
0,61%	949	UNIVERSITY PIRAEUS
0,00%	0	UNIVERSITY OF PELOPONNESE
0,70%	2.000	PANTEION UNIVERSITY OF POLIT. & SOCIAL SCIENCES
1,78%	7.958	TECHNICAL UNIVERSITY OF CRETE
4,82%	14.375	UNIVERSITIES' MEAN
6,71%	14.596	UNIVERSITIES' STANDARD DEVIATION
2,08%	9.191	MEDIAN
1,23%	1.042	TEI OF WEST MACEDONIA
0,54%	4.016	TEI OF EPIRUS
4,91%	-	TEI OF THESSALONIKI
-	1.042	TEI OF KAVALA
17,46%	-	TEI OF KALAMATA
4,85%	1.188	TEI OF CRETE
-	0	TEI OF LAMIA
3,77%	-	TEI OF LARISSA
0,00%	417	TEI OF MESOLOGHI
0,00%	-	TEI OF PATRAS
0,00%	0	TEI OF PIRAEUS
14,22%	796	TEI OF SERRES
4,70%	1.063	TEI MEAN
6,24%	1.281	TEI STANDARD DEVIATION
2,50%	919	MEDIAN
4,78%	10.279	INSTITUTIONS' MEAN
6,45%	13.586	INSTITUTIONS' STANDARD DEVIATION
2,08%	4.925	MEDIAN
Percentage of users having attended seminars during a year per capita	Visit sessions on the library's web page / month	



Μονάδα Ολικής Ποιότητας
Ακαδημαϊκών Βιβλιοθηκών

ΣΥΓΚΡΙΤΙΚΟΙ
ΔΕΙΚΤΕΣ ΑΞΙΟΛΟΓΗΣΗΣ
ΑΚΑΔΗΜΑΪΚΩΝ ΒΙΒΛΙΟΘΗΚΩΝ
2003-2004

ΣΥΝΟΛΙΚΟΣ ΑΡΙΘΜΟΣ ΠΡΟΣΩΠΙΚΟΥ ΒΙΒΛΙΟΘΗΚΗΣ ΑΝΑ ΔΙΔΑΚΤΙΚΟ & ΕΡΕΥΝΗΤΙΚΟ
ΠΡΟΣΩΠΙΚΟ ΙΔΡΥΜΑΤΟΣ

ΙΔΡΥΜΑ	Συνολικό Προσωπικό Βιβλιοθήκης / ΔΕΠ 2003	Συνολικό Προσωπικό Βιβλιοθήκης / ΔΕΠ 2004	Διαφορά Συνολικού Προσωπικού / ΔΕΠ
	(1)	(2)	(3)
ΑΝΩΤΑΤΗ ΣΧΟΛΗ ΚΑΛΩΝ ΤΕΧΝΩΝ	0.17	0.18	0.01
ΑΡΙΣΤΟΤΕΛΕΙΟ ΠΑΝ/ΜΙΟ ΘΕΣΣΑΛΟΝΙΚΗΣ	0.07	0.07	0.00
ΔΗΜΟΚΡΙΤΕΙΟ ΠΑΝΕΠΙΣΤΗΜΙΟ ΘΡΑΚΗΣ	0.07	0.05	-0.01
ΠΑΝΕΠΙΣΤΗΜΙΟ ΑΘΗΝΩΝ	0.05	0.05	0.00
ΕΘΝΙΚΟ ΜΕΤΣΟΒΙΟ ΠΟΛΥΤΕΧΝΕΙΟ	0.07	0.07	-0.01
ΕΛΛΗΝΙΚΟ ΑΝΟΙΧΤΟ ΠΑΝΕΠΙΣΤΗΜΙΟ	0.04	0.01	-0.03
ΙΟΝΙΟ ΠΑΝΕΠΙΣΤΗΜΙΟ	0.17	0.20	0.03
ΟΙΚΟΝΟΜΙΚΟ ΠΑΝΕΠΙΣΤΗΜΙΟ ΑΘΗΝΩΝ	0.12	0.12	0.00
ΧΑΡΟΚΟΠΕΙΟ ΠΑΝΕΠΙΣΤΗΜΙΟ	0.15	0.05	-0.09
ΠΑΝΕΠΙΣΤΗΜΙΟ ΑΙΓΑΙΟΥ	0.09	0.08	0.00
ΠΑΝΕΠΙΣΤΗΜΙΟ ΘΕΣΣΑΛΙΑΣ	0.06	0.07	0.01
ΠΑΝΕΠΙΣΤΗΜΙΟ ΙΩΑΝΝΙΝΩΝ	0.10	0.09	0.00
ΠΑΝΕΠΙΣΤΗΜΙΟ ΚΡΗΤΗΣ	0.07	0.07	0.00
ΠΑΝΕΠΙΣΤΗΜΙΟ ΜΑΚΕΔΟΝΙΑΣ	0.15	0.15	0.00
ΠΑΝΕΠΙΣΤΗΜΙΟ ΠΑΤΡΩΝ	0.08	0.10	0.01
ΠΑΝΕΠΙΣΤΗΜΙΟ ΠΕΙΡΑΙΩΣ	0.08	0.06	-0.02
ΠΑΝΕΠΙΣΤΗΜΙΟ ΠΕΛΟΠΟΝΝΗΣΟΥ	0.14	0.14	-0.01
ΠΑΝΤΕΙΟ ΠΑΝΕΠΙΣΤΗΜΙΟ ΑΘΗΝΩΝ	0.09	0.08	-0.01
ΠΟΛΥΤΕΧΝΕΙΟ ΚΡΗΤΗΣ	0.09	0.08	-0.01
ΜΕΣΗ ΤΙΜΗ ΑΕΙ	0.10	0.09	-0.01
ΤΥΠΙΚΗ ΑΠΟΚΛΙΣΗ ΑΕΙ	0.04	0.05	0.02
ΔΙΑΜΕΣΟΣ	0.09	0.08	0.00
ΤΕΙ ΔΥΤΙΚΗΣ ΜΑΚΕΔΟΝΙΑΣ	0.03	0.08	0.046
ΤΕΙ ΗΠΕΙΡΟΥ	0.02	0.02	-0.008
ΤΕΙ ΘΕΣΣΑΛΟΝΙΚΗΣ	0.01	0.01	0.001
ΤΕΙ ΚΑΛΑΜΑΤΑΣ	0.01	0.02	0.008
ΤΕΙ ΚΡΗΤΗΣ	0.02	0.02	0.004
ΤΕΙ ΛΑΡΙΣΑΣ	0.01	0.02	0.006
ΤΕΙ ΜΕΣΟΛΟΓΓΙΟΥ	0.02	0.02	-
ΤΕΙ ΠΑΤΡΑΣ	0.01	0.01	-0.002
ΤΕΙ ΠΕΙΡΑΙΩΣ	0.02	0.01	-0.003
ΤΕΙ ΣΕΡΡΩΝ	0.03	0.03	0.001
ΜΕΣΗ ΤΙΜΗ ΤΕΙ	0.02	0.02	0.006
ΤΥΠΙΚΗ ΑΠΟΚΛΙΣΗ ΤΕΙ	0.01	0.02	0.016
ΔΙΑΜΕΣΟΣ	0.02	0.02	0.001
ΜΕΣΗ ΤΙΜΗ ΙΔΡΥΜΑΤΩΝ	0.07	0.07	-0.003
ΤΥΠΙΚΗ ΑΠΟΚΛΙΣΗ ΙΔΡΥΜΑΤΩΝ	0.05	0.05	0.023
ΔΙΑΜΕΣΟΣ	0.07	0.07	-0.002
	Total Staff / Faculty 2003	Total Staff / Faculty 2004	Difference in Total Staff / Student

(*) Οι οποιοσδήποτε αποκλίσεις στα στοιχεία που αφορούν στη Μέση Τιμή, στην Τυπική Απόκλιση και στη Διάμεσο για τα Τεχνολογικά Εκπαιδευτικά Ιδρύματα σε σχέση με το Report 2003, οφείλεται στο γεγονός ότι στην έρευνα του 2004 στους συγκριτικούς δείκτες δε συμπεριλήφθηκε το ΤΕΙ Αθηνών, διότι δεν ανταποκρίθηκε στην έρευνα 2004 της ΜΟΠΑΒ.

STATISTICAL DATA OF GREEK ACADEMIC LIBRARIES 2004

ΣΥΝΟΛΙΚΟΣ ΑΡΙΘΜΟΣ ΠΡΟΣΩΠΙΚΟΥ ΒΙΒΛΙΟΘΗΚΗΣ ΑΝΑ ΦΟΙΤΗΤΗ

Συνολικό Προσωπικό Βιβλιοθήκης / Φοιτητή 2003	Συνολικό Προσωπικό Βιβλιοθήκης / Φοιτητή 2004	Διαφορά Συνολικού Προσωπικού Βιβλιοθήκης / Φοιτητή	
(4)	(5)	(7)	
ACADEMIC INSTITUTIONS			
0.017	0.012	-0.005	ATHENS SCHOOL OF FINE ARTS
0.004	0.005	0.000	ARISTOTLE UNIVERSITY OF THESSALONIKI
0.004	0.003	-0.001	DEMOCRITUS UNIVERSITY OF THRACE
-	0.003	-	NATIONAL & KAPODISTRIAN UNIVERSITY OF ATHENS
0.006	0.005	-0.001	NATIONAL TECHNICAL UNIVERSITY OF ATHENS
0.011	0.001	-0.010	HELLENIC OPEN UNIVERSITY
0.042	0.018	-0.023	IONION UNIVERSITY
0.004	0.004	0.000	ATHENS UNIVERSITY OF ECONOMICS & BUSINESS
0.009	0.007	-0.002	HAROKOPIO UNIVERSITY OF ATHENS
0.005	0.006	0.001	UNIVERSITY OF THE AEGEAN
0.008	0.007	-0.001	UNIVERSITY OF THESSALIA
0.006	0.004	-0.001	UNIVERSITY OF IOANNINA
0.007	0.006	0.000	UNIVERSITY OF CRETE
0.006	0.006	0.000	UNIVERSITY OF MACEDONIA
0.004	0.006	0.001	UNIVERSITY OF PATRAS
0.002	0.002	0.000	UNIVERSITY PIRAEUS
0.025	0.010	-0.015	UNIVERSITY OF PELOPONNESE
0.002	0.002	0.000	PANTEION UNIVERSITY OF POLIT. & SOCIAL SCIENCES
0.012	0.012	0.000	TECHNICAL UNIVERSITY OF CRETE
0.010	0.006	-0.003	UNIVERSITIES' MEAN
0.010	0.004	0.007	UNIVERSITIES' STANDARD DEVIATION
0.006	0.006	-0.001	MEDIAN
0.001	0.004	0.002	TEI OF WEST MACEDONIA
0.002	0.001	-0.001	TEI OF EPIRUS
0.001	0.001	0.000	TEI OF THESSALONIKI
0.001	0.001	0.000	TEI OF KALAMATA
0.002	0.002	0.000	TEI OF CRETE
0.010	0.016	0.005	TEI OF LARISSA
0.001	0.001	0.000	TEI OF MESOLOGHI
-	-	-	TEI OF PATRAS
0.001	0.001	0.000	TEI OF PIRAEUS
0.001	0.001	0.000	TEI OF SERRES
0.002	0.003	0.001	TEI MEAN
0.003	0.005	0.002	TEI STANDARD DEVIATION
0.001	0.001	0.000	MEDIAN
0.007	0.005	-0.002	INSTITUTIONS' MEAN
0.009	0.005	0.006	INSTITUTIONS' STANDARD DEVIATION
0.004	0.004	0.000	MEDIAN
Total Staff / Student 2003	Total Staff / Student 2004	Difference in Total Staff / Student	

ΣΥΝΟΛΙΚΕΣ ΔΑΠΑΝΕΣ ΠΕΡΙΟΔΙΚΩΝ ΕΚΔΟΣΕΩΝ ΒΙΒΛΙΟΘΗΚΗΣ ΑΝΑ ΔΙΔΑΚΤΙΚΟ & ΕΡΕΥΝΗΤΙΚΟ ΠΡΟΣΩΠΙΚΟ ΙΔΡΥΜΑΤΟΣ

ΙΔΡΥΜΑ	Δαπάνες Περιοδικών Εκδόσεων / ΔΕΠ 2003 (8)	Δαπάνες Περιοδικών Εκδόσεων / ΔΕΠ 2004 (9)	Διαφορά Συνολικών Δαπανών / ΔΕΠ (10)
ΑΝΩΤΑΤΗ ΣΧΟΛΗ ΚΑΛΩΝ ΤΕΧΝΩΝ	147,36 €	137,88 €	-9,48 €
ΑΡΙΣΤΟΤΕΛΕΙΟ ΠΑΝ/ΜΙΟ ΘΕΣΣΑΛΟΝΙΚΗΣ	563,45 €	461,11 €	-102,34 €
ΔΗΜΟΚΡΙΤΕΙΟ ΠΑΝΕΠΙΣΤΗΜΙΟ ΘΡΑΚΗΣ	205,59 €	367,87 €	162,28 €
ΠΑΝΕΠΙΣΤΗΜΙΟ ΑΘΗΝΩΝ	109,63 €	184,23 €	74,60 €
ΕΘΝΙΚΟ ΜΕΤΣΟΒΙΟ ΠΟΛΥΤΕΧΝΕΙΟ	540,54 €	590,02 €	49,47 €
ΕΛΛΗΝΙΚΟ ΑΝΟΙΧΤΟ ΠΑΝΕΠΙΣΤΗΜΙΟ	47,11 €	36,43 €	-10,68 €
ΙΟΝΙΟ ΠΑΝΕΠΙΣΤΗΜΙΟ	28,99 €	1.571,32 €	1.542,33 €
ΟΙΚΟΝΟΜΙΚΟ ΠΑΝΕΠΙΣΤΗΜΙΟ ΑΘΗΝΩΝ	0,00 €	1.021,57 €	1.021,57 €
ΧΑΡΟΚΟΠΕΙΟ ΠΑΝΕΠΙΣΤΗΜΙΟ	14,76 €	723,41 €	708,65 €
ΠΑΝΕΠΙΣΤΗΜΙΟ ΑΙΓΑΙΟΥ	85,90 €	314,69 €	228,79 €
ΠΑΝΕΠΙΣΤΗΜΙΟ ΘΕΣΣΑΛΙΑΣ	439,31 €	366,29 €	-73,02 €
ΠΑΝΕΠΙΣΤΗΜΙΟ ΙΩΑΝΝΙΝΩΝ	736,99 €	1.792,58 €	1.055,59 €
ΠΑΝΕΠΙΣΤΗΜΙΟ ΚΡΗΤΗΣ	962,64 €	770,30 €	-192,34 €
ΠΑΝΕΠΙΣΤΗΜΙΟ ΜΑΚΕΔΟΝΙΑΣ	918,21 €	642,35 €	-275,87 €
ΠΑΝΕΠΙΣΤΗΜΙΟ ΠΑΤΡΩΝ	492,87 €	351,25 €	-141,62 €
ΠΑΝΕΠΙΣΤΗΜΙΟ ΠΕΙΡΑΙΩΣ	29,38 €	210,21 €	180,83 €
ΠΑΝΕΠΙΣΤΗΜΙΟ ΠΕΛΟΠΟΝΝΗΣΟΥ	0,00 €	0,00 €	0,00 €
ΠΑΝΤΕΙΟ ΠΑΝΕΠΙΣΤΗΜΙΟ ΑΘΗΝΩΝ	715,95 €	88,23 €	-627,73 €
ΠΟΛΥΤΕΧΝΕΙΟ ΚΡΗΤΗΣ	613,32 €	545,62 €	-67,70 €
ΜΕΣΗ ΤΙΜΗ ΔΕΙ	350,11 €	535,54 €	185,44 €
ΤΥΠΙΚΗ ΑΠΟΚΛΙΣΗ ΔΕΙ	333,82 €	486,63 €	529,81 €
ΔΙΑΜΕΣΟΣ	205,59 €	367,87 €	0,00 €
ΤΕΙ ΔΥΤΙΚΗΣ ΜΑΚΕΔΟΝΙΑΣ	41,35 €	70,22 €	28,88 €
ΤΕΙ ΗΠΕΙΡΟΥ	35,56 €	51,46 €	15,90 €
ΤΕΙ ΘΕΣΣΑΛΟΝΙΚΗΣ	70,83 €	77,21 €	6,37 €
ΤΕΙ ΚΑΛΑΜΑΤΑΣ	4,32 €	-	-
ΤΕΙ ΚΡΗΤΗΣ	25,47 €	15,22 €	-10,26 €
ΤΕΙ ΛΑΡΙΣΑΣ	40,50 €	35,47 €	-5,03 €
ΤΕΙ ΜΕΣΟΛΟΓΓΙΟΥ	1,87 €	1,11 €	-0,77 €
ΤΕΙ ΠΑΤΡΑΣ	0,00 €	23,62 €	23,62 €
ΤΕΙ ΠΕΙΡΑΙΩΣ	0,00 €	0,00 €	0,00 €
ΤΕΙ ΣΕΡΡΩΝ	15,19 €	72,04 €	56,85 €
ΜΕΣΗ ΤΙΜΗ ΤΕΙ	23,51 €	38,48 €	12,84 €
ΤΥΠΙΚΗ ΑΠΟΚΛΙΣΗ ΤΕΙ	23,59 €	30,52 €	21,11 €
ΔΙΑΜΕΣΟΣ	20,33 €	35,47 €	6,37 €
ΜΕΣΗ ΤΙΜΗ ΙΔΡΥΜΑΤΩΝ	237,49 €	375,77 €	129,96 €
ΤΥΠΙΚΗ ΑΠΟΚΛΙΣΗ ΙΔΡΥΜΑΤΩΝ	311,09 €	462,64 €	440,46 €
ΔΙΑΜΕΣΟΣ	47,11 €	197,22 €	3,19 €
	Serials Expenditures / Faculty 2003	Serials Expenditures / Faculty 2004	Difference in Total Expenditures / Faculty

STATISTICAL DATA OF GREEK ACADEMIC LIBRARIES 2004

ΣΥΝΟΛΙΚΕΣ ΔΑΠΑΝΕΣ ΠΕΡΙΟΔΙΚΩΝ ΕΚΔΟΣΕΩΝ ΒΙΒΛΙΟΘΗΚΗΣ ΑΝΑ ΦΟΙΤΗΤΗ

Δαπάνες Περιοδικών Εκδόσεων / Φοιτητή 2003 (11)	Δαπάνες Περιοδικών Εκδόσεων / Φοιτητή 2004 (12)	Διαφορά Συνολικών Δαπανών Βιβλιοθήκης / Φοιτητή (13)	
ACADEMIC INSTITUTIONS			
14,97 €	9,46 €	-5,51 €	ATHENS SCHOOL OF FINE ARTS
37,04 €	30,85 €	-6,19 €	ARISTOTLE UNIVERSITY OF THESSALONIKI
10,65 €	20,02 €	9,37 €	DEMOCRITUS UNIVERSITY OF THRACE
-	11,43 €	-	NATIONAL & KAPODISTRIAN UNIVERSITY OF ATHENS
42,64 €	41,26 €	-1,38 €	NATIONAL TECHNICAL UNIVERSITY OF ATHENS
13,09 €	3,78 €	-9,31 €	HELLENIC OPEN UNIVERSITY
7,12 €	145,57 €	138,46 €	IONION UNIVERSITY
0,00 €	32,28 €	32,28 €	ATHENS UNIVERSITY OF ECONOMICS & BUSINESS
0,91 €	95,03 €	94,13 €	HAROKOPIO UNIVERSITY OF ATHENS
5,38 €	22,81 €	17,42 €	UNIVERSITY OF THE AEGEAN
59,99 €	37,91 €	-22,09 €	UNIVERSITY OF THESSALIA
44,07 €	84,21 €	40,14 €	UNIVERSITY OF IOANNINA
85,69 €	68,06 €	-17,62 €	UNIVERSITY OF CRETE
35,78 €	24,28 €	-11,50 €	UNIVERSITY OF MACEDONIA
24,95 €	20,69 €	-4,27 €	UNIVERSITY OF PATRAS
0,76 €	6,29 €	5,53 €	UNIVERSITY PIRAEUS
0,00 €	0,00 €	0,00 €	UNIVERSITY OF PELOPONNESE
18,74 €	2,09 €	-16,65 €	PANTEION UNIVERSITY OF POLIT. & SOCIAL SCIENCES
84,08 €	85,22 €	1,14 €	TECHNICAL UNIVERSITY OF CRETE
26,99 €	39,01 €	13,55 €	UNIVERSITIES' MEAN
27,52 €	39,19 €	41,43 €	UNIVERSITIES' STANDARD DEVIATION
16,85 €	24,28 €	-0,69 €	MEDIAN
1,91 €	3,20 €	1,29 €	TEI OF WEST MACEDONIA
3,27 €	4,74 €	1,48 €	TEI OF EPIRUS
4,47 €	5,53 €	1,05 €	TEI OF THESSALONIKI
0,26 €	-	-	TEI OF KALAMATA
2,45 €	1,26 €	-1,19 €	TEI OF CRETE
33,21 €	30,35 €	-2,86 €	TEI OF LARISSA
0,10 €	0,05 €	-0,05 €	TEI OF MESOLOGHI
-	-	-	TEI OF PATRAS
0,00 €	0,00 €	0,00 €	TEI OF PIRAEUS
0,71 €	3,33 €	2,62 €	TEI OF SERRES
5,15 €	6,06 €	0,29 €	TEI MEAN
10,63 €	10,03 €	1,72 €	TEI STANDARD DEVIATION
1,91 €	3,27 €	0,53 €	MEDIAN
19,71 €	29,25 €	9,47 €	INSTITUTIONS' MEAN
25,30 €	36,40 €	34,74 €	INSTITUTIONS' STANDARD DEVIATION
7,12 €	20,02 €	0,00 €	MEDIAN
Total Staff / Student 2003	Total Staff / Student 2004	Difference in Total Staff / Student	

ΣΥΝΟΛΙΚΕΣ ΔΑΠΑΝΕΣ ΜΟΝΟΓΡΑΦΙΩΝ ΒΙΒΛΙΟΘΗΚΗΣ ΑΝΑ ΔΙΔΑΚΤΙΚΟ & ΕΡΕΥΝΗΤΙΚΟ ΠΡΟΣΩΠΙΚΟ ΙΔΡΥΜΑΤΟΣ

ΙΔΡΥΜΑ	Δαπάνες Μονογραφιών / ΔΕΠ 2003 (14)	Δαπάνες Μονογραφιών / ΔΕΠ 2004 (15)	Διαφορά Συνολικών Δαπανών / ΔΕΠ (16)
ΑΝΩΤΑΤΗ ΣΧΟΛΗ ΚΑΛΩΝ ΤΕΧΝΩΝ	784,83 €	598,59 €	-186,24 €
ΑΡΙΣΤΟΤΕΛΕΙΟ ΠΑΝ/ΜΙΟ ΘΕΣΣΑΛΟΝΙΚΗΣ	217,21 €	1.091,12 €	873,92 €
ΔΗΜΟΚΡΙΤΕΙΟ ΠΑΝΕΠΙΣΤΗΜΙΟ ΘΡΑΚΗΣ	151,04 €	149,54 €	-1,49 €
ΠΑΝΕΠΙΣΤΗΜΙΟ ΑΘΗΝΩΝ	0,00 €	45,40 €	45,40 €
ΕΘΝΙΚΟ ΜΕΤΣΟΒΙΟ ΠΟΛΥΤΕΧΝΕΙΟ	376,96 €	330,90 €	-46,06 €
ΕΛΛΗΝΙΚΟ ΑΝΟΙΧΤΟ ΠΑΝΕΠΙΣΤΗΜΙΟ	784,35 €	21,73 €	-762,63 €
ΙΟΝΙΟ ΠΑΝΕΠΙΣΤΗΜΙΟ	34,69 €	1.343,38 €	1.308,69 €
ΟΙΚΟΝΟΜΙΚΟ ΠΑΝΕΠΙΣΤΗΜΙΟ ΑΘΗΝΩΝ	1.311,48 €	126,66 €	-1.184,81 €
ΧΑΡΟΚΟΠΕΙΟ ΠΑΝΕΠΙΣΤΗΜΙΟ	1.102,24 €	399,92 €	-702,32 €
ΠΑΝΕΠΙΣΤΗΜΙΟ ΑΙΓΑΙΟΥ	157,30 €	166,50 €	9,19 €
ΠΑΝΕΠΙΣΤΗΜΙΟ ΘΕΣΣΑΛΙΑΣ	165,57 €	235,48 €	69,91 €
ΠΑΝΕΠΙΣΤΗΜΙΟ ΙΩΑΝΝΙΝΩΝ	124,48 €	227,69 €	103,21 €
ΠΑΝΕΠΙΣΤΗΜΙΟ ΚΡΗΤΗΣ	486,08 €	223,02 €	-263,06 €
ΠΑΝΕΠΙΣΤΗΜΙΟ ΜΑΚΕΔΟΝΙΑΣ	1.071,61 €	676,91 €	-394,70 €
ΠΑΝΕΠΙΣΤΗΜΙΟ ΠΑΤΡΩΝ	56,77 €	144,05 €	87,29 €
ΠΑΝΕΠΙΣΤΗΜΙΟ ΠΕΙΡΑΙΩΣ	0,00 €	161,72 €	161,72 €
ΠΑΝΕΠΙΣΤΗΜΙΟ ΠΕΛΟΠΟΝΝΗΣΟΥ	1.428,57 €	1.590,91 €	162,34 €
ΠΑΝΤΕΙΟ ΠΑΝΕΠΙΣΤΗΜΙΟ ΑΘΗΝΩΝ	208,17 €	207,66 €	-0,51 €
ΠΟΛΥΤΕΧΝΕΙΟ ΚΡΗΤΗΣ	222,35 €	138,40 €	-83,95 €
ΜΕΣΗ ΤΙΜΗ ΔΕΙ	457,04 €	414,72 €	-42,32 €
ΤΥΠΙΚΗ ΑΠΟΚΛΙΣΗ ΔΕΙ	471,39 €	452,11 €	540,97 €
ΔΙΑΜΕΣΟΣ	217,21 €	223,02 €	-0,51 €
ΤΕΙ ΔΥΤΙΚΗΣ ΜΑΚΕΔΟΝΙΑΣ	197,59 €	730,85 €	533,26 €
ΤΕΙ ΗΠΕΙΡΟΥ	20,00 €	68,61 €	48,61 €
ΤΕΙ ΘΕΣΣΑΛΟΝΙΚΗΣ	0,00 €	-	-
ΤΕΙ ΚΑΛΑΜΑΤΑΣ	70,24 €	38,66 €	-31,58 €
ΤΕΙ ΚΡΗΤΗΣ	19,02 €	23,33 €	4,30 €
ΤΕΙ ΛΑΡΙΣΑΣ	47,36 €	41,14 €	-6,22 €
ΤΕΙ ΜΕΣΟΛΟΓΓΙΟΥ	31,83 €	1,29 €	-30,54 €
ΤΕΙ ΠΑΤΡΑΣ	16,65 €	13,95 €	-2,70 €
ΤΕΙ ΠΕΙΡΑΙΩΣ	0,00 €	1.694,93 €	1.694,93 €
ΤΕΙ ΣΕΡΡΩΝ	206,97 €	163,65 €	-43,32 €
ΜΕΣΗ ΤΙΜΗ ΤΕΙ	60,97 €	308,49 €	240,75 €
ΤΥΠΙΚΗ ΑΠΟΚΛΙΣΗ ΤΕΙ	77,42 €	568,54 €	574,65 €
ΔΙΑΜΕΣΟΣ	25,91 €	41,14 €	-2,70 €
ΜΕΣΗ ΤΙΜΗ ΙΔΡΥΜΑΤΩΝ	320,46 €	380,57 €	48,67 €
ΤΥΠΙΚΗ ΑΠΟΚΛΙΣΗ ΙΔΡΥΜΑΤΩΝ	426,00 €	484,35 €	557,73 €
ΔΙΑΜΕΣΟΣ	157,30 €	165,07 €	-1,00 €
	Monographs Expenditures / Faculty 2003	Monographs Expenditures / Faculty 2004	Difference in Total Expenditures / Faculty

STATISTICAL DATA OF GREEK ACADEMIC LIBRARIES 2004

ΣΥΝΟΛΙΚΕΣ ΔΑΠΑΝΕΣ ΜΟΝΟΓΡΑΦΙΩΝ ΒΙΒΛΙΟΘΗΚΗΣ ΑΝΑ ΦΟΙΤΗΤΗ

Δαπάνες Μονογραφιών / Φοιτητή 2003	Δαπάνες Μονογραφιών / Φοιτητή 2004	Διαφορά Συνολικών Δαπανών Βιβλιοθήκης / Φοιτητή	
(17)	(18)	(19)	
79,73 €	41,07 €	-38,66 €	ACADEMIC INSTITUTIONS
14,28 €	73,01 €	58,73 €	ATHENS SCHOOL OF FINE ARTS
7,82 €	8,14 €	0,32 €	ARISTOTLE UNIVERSITY OF THESSALONIKI
-	2,82 €	-	DEMOCRITUS UNIVERSITY OF THRACE
29,74 €	23,14 €	-6,60 €	NATIONAL & KAPODISTRIAN UNIVERSITY OF ATHENS
217,88 €	2,25 €	-215,62 €	NATIONAL TECHNICAL UNIVERSITY OF ATHENS
8,51 €	124,46 €	115,94 €	HELLENIC OPEN UNIVERSITY
44,44 €	4,00 €	-40,44 €	IONION UNIVERSITY
67,65 €	52,54 €	-15,11 €	ATHENS UNIVERSITY OF ECONOMICS & BUSINESS
9,86 €	12,07 €	2,21 €	HAROKOPIO UNIVERSITY OF ATHENS
22,61 €	24,37 €	1,76 €	UNIVERSITY OF THE AEGEAN
7,44 €	10,70 €	3,25 €	UNIVERSITY OF THESSALIA
43,27 €	19,71 €	-23,56 €	UNIVERSITY OF IOANNINA
41,75 €	25,58 €	-16,17 €	UNIVERSITY OF CRETE
2,87 €	8,48 €	5,61 €	UNIVERSITY OF MACEDONIA
0,00 €	4,84 €	4,84 €	UNIVERSITY OF PATRAS
245,90 €	116,67 €	-129,23 €	UNIVERSITY PIRAEUS
5,45 €	4,92 €	-0,53 €	UNIVERSITY OF PELOPONNESE
30,48 €	21,62 €	-8,87 €	PANTEION UNIVERSITY OF POLIT. & SOCIAL SCIENCES
48,87 €	30,55 €	-16,79 €	TECHNICAL UNIVERSITY OF CRETE
70,43 €	36,72 €	68,34 €	UNIVERSITIES' MEAN
26,17 €	19,71 €	-3,56 €	UNIVERSITIES' STANDARD DEVIATION
			MEDIAN
9,13 €	33,31 €	24,19 €	TEI OF WEST MACEDONIA
1,84 €	6,32 €	4,48 €	TEI OF EPIRUS
0,00 €	-	-	TEI OF THESSALONIKI
4,27 €	2,21 €	-2,06 €	TEI OF KALAMATA
1,83 €	1,94 €	0,10 €	TEI OF CRETE
38,83 €	35,21 €	-3,63 €	TEI OF LARISSA
1,77 €	0,06 €	-1,71 €	TEI OF MESOLOGHI
-	-	-	TEI OF PATRAS
0,00 €	153,22 €	153,22 €	TEI OF PIRAEUS
9,63 €	7,57 €	-2,07 €	TEI OF SERRES
7,48 €	29,98 €	21,57 €	TEI MEAN
12,29 €	51,74 €	53,96 €	TEI STANDARD DEVIATION
1,84 €	6,94 €	-0,80 €	MEDIAN
35,07 €	30,38 €	-4,99 €	INSTITUTIONS' MEAN
60,70 €	40,67 €	65,70 €	INSTITUTIONS' STANDARD DEVIATION
9,63 €	12,07 €	-1,12 €	MEDIAN
Monographs Expenditures / Student 2003	Monographs Expenditures / Student 2004	Difference in Total Expenditures / Student	

ΣΤΑΤΙΣΤΙΚΑ ΣΤΟΙΧΕΙΑ ΑΚΑΔΗΜΑΪΚΩΝ ΒΙΒΛΙΟΘΗΚΩΝ 2004

ΣΥΝΟΛΙΚΟΣ ΑΡΙΘΜΟΣ ΤΟΜΩΝ ΠΟΥ ΕΙΣΗΛΘΑΝ ΣΤΗ ΒΙΒΛΙΟΘΗΚΗ ΑΝΑ ΔΙΔΑΚΤΙΚΟ & ΕΡΕΥΝΗΤΙΚΟ ΠΡΟΣΩΠΙΚΟ ΙΔΡΥΜΑΤΟΣ

ΙΔΡΥΜΑ	Μονογραφίες που εισήλθαν στη Βιβλιοθήκη / ΔΕΠ 2003	Μονογραφίες που εισήλθαν στη Βιβλιοθήκη / ΔΕΠ 2004	Διαφορά Μονογραφιών που εισήλθαν στη Βιβλιοθήκη / ΔΕΠ
	(20)	(21)	(22)
ΑΝΩΤΑΤΗ ΣΧΟΛΗ ΚΑΛΩΝ ΤΕΧΝΩΝ	35.78	21.15	-14.63
ΑΡΙΣΤΟΤΕΛΕΙΟ ΠΑΝ/ΜΙΟ ΘΕΣΣΑΛΟΝΙΚΗΣ	7.98	9.90	1.92
ΔΗΜΟΚΡΙΤΕΙΟ ΠΑΝΕΠΙΣΤΗΜΙΟ ΘΡΑΚΗΣ	12.12	8.88	-3.24
ΠΑΝΕΠΙΣΤΗΜΙΟ ΑΘΗΝΩΝ	0.97	4.25	3.28
ΕΘΝΙΚΟ ΜΕΤΣΟΒΙΟ ΠΟΛΥΤΕΧΝΕΙΟ	7.11	14.23	7.12
ΕΛΛΗΝΙΚΟ ΑΝΟΙΧΤΟ ΠΑΝΕΠΙΣΤΗΜΙΟ	92.41	2.38	-90.03
ΙΟΝΙΟ ΠΑΝΕΠΙΣΤΗΜΙΟ	25.97	41.34	15.37
ΟΙΚΟΝΟΜΙΚΟ ΠΑΝΕΠΙΣΤΗΜΙΟ ΑΘΗΝΩΝ	6.14	7.03	0.88
ΧΑΡΟΚΟΠΕΙΟ ΠΑΝΕΠΙΣΤΗΜΙΟ	40.12	12.68	-27.44
ΠΑΝΕΠΙΣΤΗΜΙΟ ΑΙΓΑΙΟΥ	8.25	10.28	2.04
ΠΑΝΕΠΙΣΤΗΜΙΟ ΘΕΣΣΑΛΙΑΣ	5.97	7.10	1.12
ΠΑΝΕΠΙΣΤΗΜΙΟ ΙΩΑΝΝΙΝΩΝ	4.87	6.18	1.31
ΠΑΝΕΠΙΣΤΗΜΙΟ ΚΡΗΤΗΣ	12.14	10.16	-1.97
ΠΑΝΕΠΙΣΤΗΜΙΟ ΜΑΚΕΔΟΝΙΑΣ	25.60	28.57	2.97
ΠΑΝΕΠΙΣΤΗΜΙΟ ΠΑΤΡΩΝ	5.10	3.14	-1.95
ΠΑΝΕΠΙΣΤΗΜΙΟ ΠΕΙΡΑΙΩΣ	5.95	13.62	7.67
ΠΑΝΕΠΙΣΤΗΜΙΟ ΠΕΛΟΠΟΝΝΗΣΟΥ	17.14	31.82	14.68
ΠΑΝΤΕΙΟ ΠΑΝΕΠΙΣΤΗΜΙΟ ΑΘΗΝΩΝ	9.33	10.19	0.86
ΠΟΛΥΤΕΧΝΕΙΟ ΚΡΗΤΗΣ	7.60	4.47	-3.12
ΜΕΣΗ ΤΙΜΗ ΔΕΙ	17.40	13.02	-4.38
ΤΥΠΙΚΗ ΑΠΟΚΛΙΣΗ ΔΕΙ	21.19	10.53	22.77
ΔΙΑΜΕΣΟΣ	8.25	10.16	1.12
ΤΕΙ ΔΥΤΙΚΗΣ ΜΑΚΕΔΟΝΙΑΣ	7.86	8.52	0.66
ΤΕΙ ΗΠΕΙΡΟΥ	12.62	3.79	-8.84
ΤΕΙ ΘΕΣΣΑΛΟΝΙΚΗΣ	0.00	0.46	0.46
ΤΕΙ ΚΑΛΑΜΑΤΑΣ	6.58	45.78	39.21
ΤΕΙ ΚΡΗΤΗΣ	1.65	42.70	41.05
ΤΕΙ ΛΑΡΙΣΑΣ	1.12	2.50	1.38
ΤΕΙ ΜΕΣΟΛΟΓΓΙΟΥ	0.37	0.58	0.21
ΤΕΙ ΠΑΤΡΑΣ	1.03	1.00	-0.03
ΤΕΙ ΠΕΙΡΑΙΩΣ	1.28	0.24	-1.05
ΤΕΙ ΣΕΡΡΩΝ	11.93	10.03	-1.90
ΜΕΣΗ ΤΙΜΗ ΤΕΙ	4.44	11.56	7.12
ΤΥΠΙΚΗ ΑΠΟΚΛΙΣΗ ΤΕΙ	4.90	17.57	17.64
ΔΙΑΜΕΣΟΣ	1.47	3.14	0.33
ΜΕΣΗ ΤΙΜΗ ΙΔΡΥΜΑΤΩΝ	12.93	12.52	-0.41
ΤΥΠΙΚΗ ΑΠΟΚΛΙΣΗ ΙΔΡΥΜΑΤΩΝ	18.32	13.08	21.54
ΔΙΑΜΕΣΟΣ	7.60	8.88	0.86
	Monographs added / Faculty 2003	Monographs added / Faculty 2004	Difference in monographs / Faculty

STATISTICAL DATA OF GREEK ACADEMIC LIBRARIES 2004

ΣΥΝΟΛΙΚΟΣ ΑΡΙΘΜΟΣ ΤΟΜΩΝ ΠΟΥ ΕΙΣΗΛΘΑΝ ΣΤΗ ΒΙΒΛΙΟΘΗΚΗ ΑΝΑ ΦΟΙΤΗΤΗ

Μονογραφίες που εισήλθαν στη Βιβλιοθήκη / Φοιτητή 2003	Μονογραφίες που εισήλθαν στη Βιβλιοθήκη / Φοιτητή 2004	Διαφορά Μονογραφιών που εισήλθαν στη Βιβλιοθήκη / Φοιτητή	
(23)	(24)	(25)	
			ACADEMIC INSTITUTIONS
3.63	1.45	-2.18	ATHENS SCHOOL OF FINE ARTS
0.52	0.66	0.14	ARISTOTLE UNIVERSITY OF THESSALONIKI
0.63	0.48	-0.15	DEMOCRITUS UNIVERSITY OF THRACE
-	0.26	-	NATIONAL & KAPODISTRIAN UNIVERSITY OF ATHENS
0.56	1.00	0.44	NATIONAL TECHNICAL UNIVERSITY OF ATHENS
25.67	0.25	-25.42	HELLENIC OPEN UNIVERSITY
6.37	3.83	-2.54	IONION UNIVERSITY
0.21	0.22	0.01	ATHENS UNIVERSITY OF ECONOMICS & BUSINESS
2.46	1.67	-0.79	HAROKOPIO UNIVERSITY OF ATHENS
0.52	0.75	0.23	UNIVERSITY OF THE AEGEAN
0.82	0.73	-0.09	UNIVERSITY OF THESSALIA
0.29	0.29	0.00	UNIVERSITY OF IOANNINA
1.08	0.90	-0.18	UNIVERSITY OF CRETE
1.00	1.08	0.08	UNIVERSITY OF MACEDONIA
0.26	0.19	-0.07	UNIVERSITY OF PATRAS
0.15	0.41	0.26	UNIVERSITY PIRAEUS
2.95	2.33	-0.62	UNIVERSITY OF PELOPONNESE
0.24	0.24	0.00	PANTEION UNIVERSITY OF POLIT. & SOCIAL SCIENCES
1.04	0.70	-0.34	TECHNICAL UNIVERSITY OF CRETE
2.69	0.92	-1.74	UNIVERSITIES' MEAN
5.95	0.90	5.97	UNIVERSITIES' STANDARD DEVIATION
0.72	0.70	-0.08	MEDIAN
0.36	0.39	0.03	TEI OF WEST MACEDONIA
1.16	0.35	-0.81	TEI OF EPIRUS
0.00	0.03	0.03	TEI OF THESSALONIKI
0.40	0.16	-0.24	TEI OF KALAMATA
0.16	0.13	-0.03	TEI OF CRETE
0.92	2.14	1.22	TEI OF LARISSA
0.02	0.03	0.01	TEI OF MESOLOGHI
-	-	-	TEI OF PATRAS
0.09	0.02	-0.07	TEI OF PIRAEUS
0.56	0.46	-0.10	TEI OF SERRES
0.41	0.41	0.00	TEI MEAN
0.41	0.67	0.53	TEI STANDARD DEVIATION
0.36	0.16	-0.03	MEDIAN
1.93	0.75	-1.16	INSTITUTIONS' MEAN
4.94	0.86	4.90	INSTITUTIONS' STANDARD DEVIATION
0.56	0.44	-0.07	MEDIAN
Monographs added / Student 2003	Monographs added / Student 2004	Difference in Total monographs / Student	

ΣΤΑΤΙΣΤΙΚΑ ΣΤΟΙΧΕΙΑ ΑΚΑΔΗΜΑΪΚΩΝ ΒΙΒΛΙΟΘΗΚΩΝ 2004

ΣΥΝΟΛΙΚΟΣ ΑΡΙΘΜΟΣ ΤΟΜΩΝ ΠΟΥ ΥΠΑΡΧΟΥΝ ΣΤΗ ΒΙΒΛΙΟΘΗΚΗ ΑΝΑ ΔΙΔΑΚΤΙΚΟ & ΕΡΕΥΝΗΤΙΚΟ ΠΡΟΣΩΠΙΚΟ ΙΔΡΥΜΑΤΟΣ

ΙΔΡΥΜΑ	Μονογραφίες στη Βιβλιοθήκη / ΔΕΠ 2003 (τόμοι) (26)	Μονογραφίες στη Βιβλιοθήκη / ΔΕΠ 2004 (τόμοι) (27)	Διαφορά Μονογραφιών στη Βιβλιοθήκη / ΔΕΠ (τόμοι) (28)
ΑΝΩΤΑΤΗ ΣΧΟΛΗ ΚΑΛΩΝ ΤΕΧΝΩΝ	521.06	526.41	5.35
ΑΡΙΣΤΟΤΕΛΕΙΟ ΠΑΝ/ΜΙΟ ΘΕΣΣΑΛΟΝΙΚΗΣ	325.55	344.54	18.99
ΔΗΜΟΚΡΙΤΕΙΟ ΠΑΝΕΠΙΣΤΗΜΙΟ ΘΡΑΚΗΣ	348.66	296.48	-52.18
ΠΑΝΕΠΙΣΤΗΜΙΟ ΑΘΗΝΩΝ	175.63	145.23	-30.40
ΕΘΝΙΚΟ ΜΕΤΣΟΒΙΟ ΠΟΛΥΤΕΧΝΕΙΟ	328.96	178.68	-150.29
ΕΛΛΗΝΙΚΟ ΑΝΟΙΧΤΟ ΠΑΝΕΠΙΣΤΗΜΙΟ	184.81	20.99	-163.82
ΙΟΝΙΟ ΠΑΝΕΠΙΣΤΗΜΙΟ	503.30	560.44	57.14
ΟΙΚΟΝΟΜΙΚΟ ΠΑΝΕΠΙΣΤΗΜΙΟ ΑΘΗΝΩΝ	356.55	376.00	19.45
ΧΑΡΟΚΟΠΕΙΟ ΠΑΝΕΠΙΣΤΗΜΙΟ	300.37	118.85	-181.51
ΠΑΝΕΠΙΣΤΗΜΙΟ ΑΙΓΑΙΟΥ	219.19	193.33	-25.86
ΠΑΝΕΠΙΣΤΗΜΙΟ ΘΕΣΣΑΛΙΑΣ	100.74	110.02	9.28
ΠΑΝΕΠΙΣΤΗΜΙΟ ΙΩΑΝΝΙΝΩΝ	464.19	487.50	23.31
ΠΑΝΕΠΙΣΤΗΜΙΟ ΚΡΗΤΗΣ	393.36	385.98	-7.37
ΠΑΝΕΠΙΣΤΗΜΙΟ ΜΑΚΕΔΟΝΙΑΣ	358.63	370.61	11.98
ΠΑΝΕΠΙΣΤΗΜΙΟ ΠΑΤΡΩΝ	164.68	112.19	-52.48
ΠΑΝΕΠΙΣΤΗΜΙΟ ΠΕΙΡΑΙΩΣ	172.62	123.15	-49.47
ΠΑΝΕΠΙΣΤΗΜΙΟ ΠΕΛΟΠΟΝΝΗΣΟΥ	17.14	31.82	14.68
ΠΑΝΤΕΙΟ ΠΑΝΕΠΙΣΤΗΜΙΟ ΑΘΗΝΩΝ	318.60	323.77	5.17
ΠΟΛΥΤΕΧΝΕΙΟ ΚΡΗΤΗΣ	204.47	179.27	-25.20
ΜΕΣΗ ΤΙΜΗ ΔΕΙ	287.29	257.12	-30.17
ΤΥΠΙΚΗ ΑΠΟΚΛΙΣΗ ΔΕΙ	135.87	164.97	66.80
ΔΙΑΜΕΣΟΣ	318.60	193.33	-7.37
ΤΕΙ ΔΥΤΙΚΗΣ ΜΑΚΕΔΟΝΙΑΣ	72.69	81.34	8.64
ΤΕΙ ΗΠΕΙΡΟΥ	41.51	29.86	-11.65
ΤΕΙ ΘΕΣΣΑΛΟΝΙΚΗΣ	43.64	39.13	-4.51
ΤΕΙ ΚΑΛΑΜΑΤΑΣ	47.67	45.78	-1.89
ΤΕΙ ΚΡΗΤΗΣ	38.72	42.70	3.98
ΤΕΙ ΛΑΡΙΣΑΣ	26.55	29.58	3.03
ΤΕΙ ΜΕΣΟΛΟΓΓΙΟΥ	53.97	55.15	1.19
ΤΕΙ ΠΑΤΡΑΣ	20.97	18.73	-2.24
ΤΕΙ ΠΕΙΡΑΙΩΣ	25.24	21.28	-3.96
ΤΕΙ ΣΕΡΡΩΝ	70.57	76.38	5.81
ΜΕΣΗ ΤΙΜΗ ΤΕΙ	44.15	43.99	-0.16
ΤΥΠΙΚΗ ΑΠΟΚΛΙΣΗ ΤΕΙ	17.84	21.49	5.92
ΔΙΑΜΕΣΟΣ	42.57	40.92	-0.35
ΜΕΣΗ ΤΙΜΗ ΙΔΡΥΜΑΤΩΝ	203.45	183.63	-19.82
ΤΥΠΙΚΗ ΑΠΟΚΛΙΣΗ ΙΔΡΥΜΑΤΩΝ	160.63	168.14	55.60
ΔΙΑΜΕΣΟΣ	175.63	118.85	-1.89
	Monographs in Library / Faculty 2003	Monographs in Library / Faculty 2004	Difference in monographs / Faculty

STATISTICAL DATA OF GREEK ACADEMIC LIBRARIES 2004

ΣΥΝΟΛΙΚΟΣ ΑΡΙΘΜΟΣ ΤΟΜΩΝ ΠΟΥ ΥΠΑΡΧΟΥΝ ΣΤΗ ΒΙΒΛΙΟΘΗΚΗ ΑΝΑ ΦΟΙΤΗΤΗ

Μονογραφίες στη Βιβλιοθήκη / Φοιτητή 2003 (29)	Μονογραφίες στη Βιβλιοθήκη / Φοιτητή 2004 (30)	Διαφορά Μονογραφιών στη Βιβλιοθήκη / Φοιτητή (31)	
ACADEMIC INSTITUTIONS			
52.93	36.12	-16.82	ATHENS SCHOOL OF FINE ARTS
21.40	23.05	1.65	ARISTOTLE UNIVERSITY OF THESSALONIKI
18.06	16.14	-1.92	DEMOCRITUS UNIVERSITY OF THRACE
-	9.01	-	NATIONAL & KAPODISTRIAN UNIVERSITY OF ATHENS
25.95	12.49	-13.46	NATIONAL TECHNICAL UNIVERSITY OF ATHENS
51.34	2.18	-49.16	HELLENIC OPEN UNIVERSITY
123.54	51.92	-71.62	IONION UNIVERSITY
12.08	11.88	-0.20	ATHENS UNIVERSITY OF ECONOMICS & BUSINESS
18.44	15.61	-2.82	HAROKOPIO UNIVERSITY OF ATHENS
13.74	14.01	0.28	UNIVERSITY OF THE AEGEAN
13.76	11.39	-2.37	UNIVERSITY OF THESSALIA
27.76	22.90	-4.86	UNIVERSITY OF IOANNINA
35.01	34.11	-0.91	UNIVERSITY OF CRETE
13.97	14.01	0.03	UNIVERSITY OF MACEDONIA
8.34	6.61	-1.73	UNIVERSITY OF PATRAS
4.47	3.69	-0.79	UNIVERSITY PIRAEUS
2.95	2.33	-0.62	UNIVERSITY OF PELOPONNESE
8.34	7.66	-0.67	PANTEION UNIVERSITY OF POLIT. & SOCIAL SCIENCES
28.03	28.00	-0.03	TECHNICAL UNIVERSITY OF CRETE
26.67	17.01	-9.22	UNIVERSITIES' MEAN
28.03	12.99	19.60	UNIVERSITIES' STANDARD DEVIATION
18.25	14.01	-1.32	MEDIAN
3.36	3.71	0.35	TEI OF WEST MACEDONIA
3.81	2.75	-1.06	TEI OF EPIRUS
2.76	2.80	0.04	TEI OF THESSALONIKI
2.90	45.78	42.88	TEI OF KALAMATA
3.73	42.70	38.97	TEI OF CRETE
21.77	25.31	3.55	TEI OF LARISSA
3.00	2.57	-0.42	TEI OF MESOLOGHI
-	-	-	TEI OF PATRAS
1.77	1.92	0.16	TEI OF PIRAEUS
3.28	3.53	0.25	TEI OF SERRES
5.15	14.57	9.41	TEI MEAN
6.26	18.38	17.94	TEI STANDARD DEVIATION
3.28	3.53	0.25	MEDIAN
19.50	16.22	-3.01	INSTITUTIONS' MEAN
25.15	14.63	20.74	INSTITUTIONS' STANDARD DEVIATION
13.74	12.19	-0.62	MEDIAN
Monographs in Library/Student 2003	Monographs in Library / Student 2004	Difference in monographs / Student	

ΣΤΑΤΙΣΤΙΚΑ ΣΤΟΙΧΕΙΑ ΑΚΑΔΗΜΑΪΚΩΝ ΒΙΒΛΙΟΘΗΚΩΝ 2004

ΣΥΝΟΛΙΚΟΣ ΑΡΙΘΜΟΣ ΠΕΡΙΟΔΙΚΩΝ ΕΚΔΟΣΕΩΝ ΒΙΒΛΙΟΘΗΚΗΣ ΑΝΑ ΔΙΔΑΚΤΙΚΟ & ΕΡΕΥΝΗΤΙΚΟ ΠΡΟΣΩΠΙΚΟ ΙΔΡΥΜΑΤΟΣ

ΙΔΡΥΜΑ	Περιοδικές Εκδόσεις / ΔΕΠ 2003 (32)	Περιοδικές Εκδόσεις / ΔΕΠ 2004 (33)	Διαφορά Περιοδικών Εκδόσεων / ΔΕΠ (34)
ΑΝΩΤΑΤΗ ΣΧΟΛΗ ΚΑΛΩΝ ΤΕΧΝΩΝ	1.34	1.18	-0.16
ΑΡΙΣΤΟΤΕΛΕΙΟ ΠΑΝ/ΜΙΟ ΘΕΣΣΑΛΟΝΙΚΗΣ	2.29	2.20	-0.10
ΔΗΜΟΚΡΙΤΕΙΟ ΠΑΝΕΠΙΣΤΗΜΙΟ ΘΡΑΚΗΣ	3.73	3.48	-0.25
ΠΑΝΕΠΙΣΤΗΜΙΟ ΑΘΗΝΩΝ	0.54	0.73	0.19
ΕΘΝΙΚΟ ΜΕΤΣΟΒΙΟ ΠΟΛΥΤΕΧΝΕΙΟ	0.88	0.91	0.03
ΕΛΛΗΝΙΚΟ ΑΝΟΙΧΤΟ ΠΑΝΕΠΙΣΤΗΜΙΟ	0.12	0.02	-0.10
ΙΟΝΙΟ ΠΑΝΕΠΙΣΤΗΜΙΟ	4.24	4.43	0.20
ΟΙΚΟΝΟΜΙΚΟ ΠΑΝΕΠΙΣΤΗΜΙΟ ΑΘΗΝΩΝ	2.03	1.99	-0.04
ΧΑΡΟΚΟΠΕΙΟ ΠΑΝΕΠΙΣΤΗΜΙΟ	4.15	1.75	-2.40
ΠΑΝΕΠΙΣΤΗΜΙΟ ΑΙΓΑΙΟΥ	1.57	1.25	-0.32
ΠΑΝΕΠΙΣΤΗΜΙΟ ΘΕΣΣΑΛΙΑΣ	1.08	0.94	-0.14
ΠΑΝΕΠΙΣΤΗΜΙΟ ΙΩΑΝΝΙΝΩΝ	2.51	1.90	-0.61
ΠΑΝΕΠΙΣΤΗΜΙΟ ΚΡΗΤΗΣ	1.84	1.25	-0.59
ΠΑΝΕΠΙΣΤΗΜΙΟ ΜΑΚΕΔΟΝΙΑΣ	2.96	2.94	-0.02
ΠΑΝΕΠΙΣΤΗΜΙΟ ΠΑΤΡΩΝ	0.82	0.84	0.02
ΠΑΝΕΠΙΣΤΗΜΙΟ ΠΕΙΡΑΙΩΣ	1.19	0.58	-0.61
ΠΑΝΕΠΙΣΤΗΜΙΟ ΠΕΛΟΠΟΝΝΗΣΟΥ	0.00	0.00	0.00
ΠΑΝΤΕΙΟ ΠΑΝΕΠΙΣΤΗΜΙΟ ΑΘΗΝΩΝ	1.74	0.41	-1.34
ΠΟΛΥΤΕΧΝΕΙΟ ΚΡΗΤΗΣ	1.54	1.28	-0.26
ΜΕΣΗ ΤΙΜΗ ΑΕΙ	1.82	1.48	-0.34
ΤΥΠΙΚΗ ΑΠΟΚΛΙΣΗ ΑΕΙ	1.25	1.15	0.61
ΔΙΑΜΕΣΟΣ	1.57	1.25	-0.14
ΤΕΙ ΔΥΤΙΚΗΣ ΜΑΚΕΔΟΝΙΑΣ	0.26	0.27	0.01
ΤΕΙ ΗΠΕΙΡΟΥ	0.25	0.15	-0.10
ΤΕΙ ΘΕΣΣΑΛΟΝΙΚΗΣ	0.31	0.28	-0.03
ΤΕΙ ΚΑΛΑΜΑΤΑΣ	0.26	0.26	0.00
ΤΕΙ ΚΡΗΤΗΣ	0.14	0.18	0.03
ΤΕΙ ΛΑΡΙΣΑΣ	0.16	0.07	-0.10
ΤΕΙ ΜΕΣΟΛΟΓΓΙΟΥ	0.24	0.24	0.00
ΤΕΙ ΠΑΤΡΑΣ	0.03	0.08	0.05
ΤΕΙ ΠΕΙΡΑΙΩΣ	0.09	0.07	-0.01
ΤΕΙ ΣΕΡΡΩΝ	3.99	3.61	-0.38
ΜΕΣΗ ΤΙΜΗ ΤΕΙ	0.57	0.52	-0.05
ΤΥΠΙΚΗ ΑΠΟΚΛΙΣΗ ΤΕΙ	1.20	1.09	0.13
ΔΙΑΜΕΣΟΣ	0.25	0.21	-0.01
ΜΕΣΗ ΤΙΜΗ ΙΔΡΥΜΑΤΩΝ	1.39	1.15	-0.24
ΤΥΠΙΚΗ ΑΠΟΚΛΙΣΗ ΙΔΡΥΜΑΤΩΝ	1.35	1.20	0.52
ΔΙΑΜΕΣΟΣ	1.08	0.84	-0.10
	Serials / Faculty 2003	Serials / Faculty 2004	Difference in Serials / Faculty

STATISTICAL DATA OF GREEK ACADEMIC LIBRARIES 2004

ΣΥΝΟΛΙΚΟΣ ΑΡΙΘΜΟΣ ΠΕΡΙΟΔΙΚΩΝ ΕΚΔΟΣΕΩΝ ΒΙΒΛΙΟΘΗΚΗΣ ΑΝΑ ΦΟΙΤΗΤΗ

Περιοδικές Εκδόσεις / Φοιτητή 2003 (35)	Περιοδικές Εκδόσεις / Φοιτητή 2004 (36)	Διαφορά Περιοδικών Εκδόσεων / Φοιτητή (37)	
ACADEMIC INSTITUTIONS			
0.14	0.08	-0.06	ATHENS SCHOOL OF FINE ARTS
0.15	0.15	0.00	ARISTOTLE UNIVERSITY OF THESSALONIKI
0.19	0.19	0.00	DEMOCRITUS UNIVERSITY OF THRACE
-	0.05	-	NATIONAL & KAPODISTRIAN UNIVERSITY OF ATHENS
0.07	0.06	-0.01	NATIONAL TECHNICAL UNIVERSITY OF ATHENS
0.03	0.00	-0.03	HELLENIC OPEN UNIVERSITY
1.04	0.41	-0.63	IONION UNIVERSITY
0.07	0.06	-0.01	ATHENS UNIVERSITY OF ECONOMICS & BUSINESS
0.25	0.23	-0.02	HAROKOPIO UNIVERSITY OF ATHENS
0.10	0.09	-0.01	UNIVERSITY OF THE AEGEAN
0.15	0.01	-0.13	UNIVERSITY OF THESSALIA
0.15	0.01	-0.14	UNIVERSITY OF IOANNINA
0.16	0.02	-0.14	UNIVERSITY OF CRETE
0.12	0.00	-0.11	UNIVERSITY OF MACEDONIA
0.04	0.01	-0.03	UNIVERSITY OF PATRAS
0.03	0.01	-0.02	UNIVERSITY PIRAEUS
0.00	0.01	0.01	UNIVERSITY OF PELOPONNESE
0.05	0.06	0.01	PANTEION UNIVERSITY OF POLIT. & SOCIAL SCIENCES
0.21	0.01	-0.20	TECHNICAL UNIVERSITY OF CRETE
0.16	0.08	-0.08	UNIVERSITIES' MEAN
0.23	0.10	0.15	UNIVERSITIES' STANDARD DEVIATION
0.13	0.05	-0.03	MEDIAN
0.01	0.01	0.00	TEI OF WEST MACEDONIA
0.02	0.01	-0.01	TEI OF EPIRUS
0.02	0.02	0.00	TEI OF THESSALONIKI
0.02	0.01	0.00	TEI OF KALAMATA
0.01	0.01	0.00	TEI OF CRETE
0.13	0.03	-0.10	TEI OF LARISSA
0.01	0.00	-0.01	TEI OF MESOLOGHI
-	-	-	TEI OF PATRAS
0.01	0.00	-0.01	TEI OF PIRAEUS
0.19	0.01	-0.18	TEI OF SERRES
0,05	0.01	-0.03	TEI MEAN
0,07	0.01	0.06	TEI STANDARD DEVIATION
0,02	0.01	-0.01	MEDIAN
0,12	0.06	-0.07	INSTITUTIONS' MEAN
0,20	0.09	0.13	INSTITUTIONS' STANDARD DEVIATION
0,07	0.01	-0.01	MEDIAN
Monographs added / Student 2003	Monographs added / Student 2004	Difference in Total monographs / Student	

ΠΑΡΑΡΤΗΜΑΤΑ



ΠΑΡΑΡΤΗΜΑ Ι

ΣΤΑΤΙΣΤΙΚΑ ΣΤΟΙΧΕΙΑ ΠΑΝΕΠΙΣΤΗΜΙΟΥ ΚΥΠΡΟΥ 2002-2004

		2002	2003	2004		
ΣΥΛΛΟΓΕΣ	Τόμοι στη Βιβλιοθήκη	137.905*	176.269*	219.141	Volumes in Library	COLLECTIONS
	Μονογραφίες στη Βιβλιοθήκη (τόμοι)	106.216*	137.484*	174.027	Monographs in library (Volumes)	
	Μονογραφίες που εισήλθαν στο έτος (τόμοι)	20.745	6.753	9.617	Monographs added during the year of account	
	Μονογραφίες που αγοράστηκαν στο έτος (τόμοι)	24.325	5.213	7.662	Monographs Purchased during the year of account	
	Τόμοι περιοδικών στη Βιβλιοθήκη	31.610	38.700	45.000	Volumes of serials in the Library	
	Τόμοι περιοδικών που εισήλθαν στο έτος	-	7.090	6.300	Volumes of serials added during the year of account	
	Διδακτορικές Διατριβές στη Βιβλιοθήκη	79	85	114	Ph. D. Theses in the Library	
	Διδακτορικές Διατριβές που εισήλθαν στο έτος	6	29	10	Ph. D. Theses added during the year of account	
ΠΕΡΙΟΔΙΚΕΣ ΕΚΔΟΣΕΙΣ	Τρέχουσες περιοδικές εκδόσεις που αγοράστηκαν (συνδρομές)	1.712	1.700	1.100	Current serials purchased (subscriptions)	CURRENT SERIALS <i>(in print form)</i>
	Τρέχουσες περιοδικές εκδόσεις που δεν αγοράστηκαν (συνδρομές)	16	40	103	Current serials not purchased (subscriptions)	
	Τρέχουσες περιοδικές εκδόσεις (ΣΥΝΟΛΟ)	1.728	1.740	1.203	Current serials (TOTAL)	
ΠΛΗΡΟΦΟΡΙΑΚΟ ΥΛΙΚΟ	Εγκυκλοπαίδειες (τίτλοι)	449	543	698	Encyclopedia (titles)	REFERENCE AND OTHER LIBRARY MATERIAL
	Λεξικά (τίτλοι)	960	1.400	2.464	Dictionaries (titles)	
	Ευρετήρια, Οδηγοί (τίτλοι)	341	750	676	Indexes, Guides (titles)	
	Μικροφόρμες & Microfilms	1.257	1.257	1.347	Microforms & Microfilms	
	Κυβερνητικά έγγραφα	590	650	702	Government documents	
	Ηλεκτρονικό υλικό	800	800	1.121	Electronic material	
	Χειρόγραφα	3	3	112	Manuscripts	
	Χαρτογραφικό υλικό	186	189	286	Cartographic material	
	Γραφικό υλικό	0	0	0	Graphic material	
	Οπτικοακουστικό υλικό	2.114	2.146	2.324	Audiovisual material	
ΧΡΗΜΑΤΟΔΟΤΗΣΗ ΒΙΒΛΙΟΘΗΚΗΣ	Τακτικός Προϋπολογισμός	725.000€	1.025.000€	1.793.847 €	Library budget	LIBRARY INCOME
	Δημόσιες Επενδύσεις	0	0	0	Funds from public sources	
	Αναπτυξιακά Προγράμματα Άμεσης Διαχείρισης	35.000€	0	0	Funds from direct Research & Development Programs	
	Αναπτυξιακά Προγράμματα Έμμεσης Διαχείρισης	0	0	0	Funds from indirect Research & Development Programs	
	Επιχορηγήσεις Επιτροπής Ερευνών	0	0	0	Funds from the Committee Research	
	Έσοδα από υπηρεσίες της Βιβλιοθήκης	23.957€	24.092€	60.282 €	Income generated by library services	
	Άλλα έσοδα (δωρεές, κληροδοτήματα...)	0	0	0	Other income (donations...)	
	Χρηματοδότηση Βιβλιοθήκης (ΣΥΝΟΛΟ)	783.957€	1.049.092€	1.854.129 €	Total library income	
Δαπάνες Μονογραφιών	107.670€	210.879€	393.652 €			

* Τόμοι στη Βιβλιοθήκη = Τόμοι Μονογραφιών + Τόμοι περιοδικών εκδόσεων + Τόμοι διδακτορικών διατριβών

* Τόμοι Μονογραφιών = Τόμοι Μονογραφιών που υπήρχαν στη Βιβλιοθήκη έως την 31^η Δεκεμβρίου 2003 και Τόμοι Μονογραφιών που αποκτήθηκαν κατά τη διάρκεια του 2004.

ΣΤΑΤΙΣΤΙΚΑ ΣΤΟΙΧΕΙΑ ΠΑΝΕΠΙΣΤΗΜΙΟΥ ΚΥΠΡΟΥ 2002-2004

		2002	2003	2004		
ΔΑΠΑΝΕΣ ΒΙΒΛΙΟΘΗΚΗΣ	Τρέχουσες συνδρομές περιοδικών εκδόσεων	233.092€	218.000€	266.611 €	Current serials (in print form)	LIBRARY EXPENDITURE
	Άλλα τεκμήρια Βιβλιοθήκης	3.107£	2.124£	13.642 €	Other library materials	
	Διάφορες δαπάνες	0	0	0	Miscellaneous materials	
	Συνολικές δαπάνες προκτήσεων	-	-	673.905 €	Total acquisition expenditure	
	Βιβλιοδεσία	21.600£	15.772£	33.220 €	Binding expenditure	
	Άλλα λειτουργικά έξοδα	NA*	NA	3.583 €	Other operational expenditure	
	Συνολικές Λειτουργικές Δαπάνες	-	-	710.708 €	Total operating expenditure	
	Δαπάνες Πάγιου Εξοπλισμού	NA	2.190£	608 €	Capital expenditure	
	Συνολικές Δαπάνες Βιβλιοθήκης	-	-	711.316 €	Total library expenditure	
ΠΡΟΣΩΠΙΚΟ ΒΙΒΛΙΟΘΗΚΗΣ	Βιβλιοθηκονόμοι	18	21	29	Librarians	LIBRARY STAFF
	Βιβλιοθηκάριοι	16	18	16	Librarians	
	Συντηρητές Βιβλίων	1	1	1	Preservation experts	
	Ειδικοί Πληροφορικής	2	2	2	Computer experts	
	Διοικητικό προσωπικό	4	4	5	Support staff	
	Βοηθοί Βιβλιοθηκονόμοι	37	18	11	Student Assistants	
	Άλλο προσωπικό	0	0	0	Other staff	
	Συνολικό προσωπικό	78	64	64	Total library staff	
ΥΠΗΡΕΣΙΕΣ ΒΙΒΛΙΟΘΗΚΗΣ	Αριθμός σεμιναρίων	2	4	18	Number of user-training lessons	LIBRARY SERVICES
	Αριθμός συμμετεχόντων στα σεμινάρια	140	362	469	Number of attendances in each user-training lesson	
	Αριθμός αιτημάτων πληροφόρησης	NA	NA	NA	Reference transactions	
	Συνολικός αριθμός δανεισμών	51.016	58.366	63.247	Total number of loans	
	Αιτήματα διαδανεισμού άρθρων	700	758	1.050	ILL article requests	
	Επιτυχημένα αιτήματα διαδανεισμού άρθρων	550	613	843	Successful ILL article requests	
	Αιτήματα διαδανεισμού βιβλίων	310	157	400	ILL book requests	
	Επιτυχημένα αιτήματα διαδανεισμού βιβλίων	194	75	291	Successful ILL book requests	
	Αιτήματα διαδανεισμού άρθρων από άλλες βιβλιοθήκες	458	429	410	ILL article requests from other libraries	
	Επιτυχημένα αιτήματα διαδανεισμού άρθρων από άλλες βιβλιοθήκες	360	316	280	Successful ILL articles sent	
	Αιτήματα διαδανεισμού βιβλίων από άλλες βιβλιοθήκες	5	15	100	ILL book requests from other libraries	
	Επιτυχημένα αιτήματα διαδανεισμού βιβλίων από άλλες βιβλιοθήκες	5	10	100	Successful ILL books sent	
ΑΚΑΔ. ΠΡΟΣ.- ΦΟΙΤΗΤΕΣ	ΔΕΠ	172	324	363	Teaching staff	TEACHING STAFF- STUDENTS
	Εγγεγραμμένοι φοιτητές	2.750	2.941	3.172	Number of students	
	Ενεργοί φοιτητές	2.750	2.941	3.172	Active students	
	Μεταπτυχιακοί φοιτητές	322	441	674	Postgraduate students	
ΧΡΗΣΗ- ΧΡΗΣΤΕ Σ	Εγγεγραμμένοι χρήστες	NA	1.014	6.443	Registered users	LIBRARY USE & USERS
	Διαθέσιμοι Η/Υ για τους χρήστες	15	20	23	Number of workstations for users	
	Θέσεις εργασίας για τους χρήστες	180	180	180	Number of seats for users	

* NA – Δεν απαντήθηκε

		2002	2003	2004	
ΗΛΕΚΤΡΟΝΙΚΕΣ ΠΗΓΕΣ ΠΛΗΡΟΦΟΡΗΣΗΣ	Μη τρέχουσες ηλεκτρονικές περιοδικές εκδόσεις	165	165	239	Non current e-journals subscriptions
	Τρέχουσες συνδρομές περιοδικών εκδόσεων	652	250	350	Current e-journal subscriptions (electronic and print format)
	Τρέχουσες συνδρομές σε ηλεκτρονική μορφή	0	0	0	Current e-journal subscriptions (electronic format)
	On-line ΒΔ full text σε μορφή CD-ROM	0	0	13	On-line databases full text in CD-ROM format
	ΒΔ full text μέσω Internet	75	95	69	Full text databases on-line
	On-line Βιβλιογραφικές ΒΔ σε μορφή CD-ROM	27	36	22	On-line Bibliographic databases in CD-ROM format
	Βιβλιογραφικές ΒΔ μέσω Internet	61	60	22	On-line bibliographic databases
ΧΡΗΣΗ ΗΛΕΚΤΡΟΝΙΚΩΝ ΠΗΓΩΝ & ΥΠΗΡΕΣΙΩΝ ΒΙΒΛΙΟΘΗΚΗΣ	Εικονικές Επισκέψεις του website	66.015	104.644	133.926	Visit sessions on the library's website
	Εικονικές επισκέψεις σε ΒΔ σε server	8.746	8.607	7.840	Visit sessions on the library's databases
	Μέσος όρος εικονικών επισκέψεων σε ΒΔ	16 min	15 min	26 min	Average time of visits
	Ηλεκτρονικά αιτήματα πληροφόρησης	12	NA*	NA	E-reference transactions
	Αιτήματα αποστολής άρθρων για άλλες Βιβλ. σε ηλεκτρονική μορφή	0	316	81	ILL articles sent in electronic format for other libraries
	Αιτήματα λήψης άρθρων από άλλες Βιβλ. σε ηλεκτρονική μορφή	1	200	459	ILL articles sent in electronic format by other libraries
ΚΟΣΤΟΣ ΗΛΕΚΤΡ. ΥΠΗΡΕΣΙΩΝ	Κόστος συνδρομών ηλεκτρονικών περιοδικών	464.579€	476.051€	475.647 €	E-journal expenditure
	Κόστος ΒΔ	93.749£	97.658£	195.936 €	Databases cost
	Κόστος software & hardware	NA	70.602£	73.289 €	Software & hardware cost
Σεμινάρια χρηστών-Εγγραφές στον OPAC	Σεμινάρια χρηστών	2	4	5	Seminars for users
	Αριθμός συμμετεχόντων στα σεμινάρια	140	362	65	Number of participants
	Βιβλιογραφικές εγγραφές στον OPAC	45.935	135.091	154.618	Items in OPAC
	Ποσοστό ολοκλήρωσης του OPAC	100%	NA	100%	Percentage of completion of OPAC

* NA – Δεν απαντήθηκε



Μονάδα Ολικής Ποιότητας
Ακαδημαϊκών Βιβλιοθηκών

ΠΑΡΑΡΤΗΜΑ ΙΙ



ΜΟΝΑΔΑ ΟΛΙΚΗΣ ΠΟΙΟΤΗΤΑΣ ΑΚΑΔΗΜΑΪΚΩΝ ΒΙΒΛΙΟΘΗΚΩΝ

ΕΡΩΤΗΜΑΤΟΛΟΓΙΟ ΣΥΛΛΟΓΗΣ ΣΤΑΤΙΣΤΙΚΩΝ ΣΤΟΙΧΕΙΩΝ ΑΚΑΔΗΜΑΪΚΩΝ ΒΙΒΛΙΟΘΗΚΩΝ 2004

Κωδικός Βιβλιοθήκης

Για τη συμπλήρωση του ερωτηματολογίου διαβάστε προσεκτικά τις οδηγίες συμπλήρωσής του. Παρακαλούμε συμπληρώστε όλες τις ερωτήσεις.

Επιστρέψτε το συμπληρωμένο ερωτηματολόγιο στην

Μονάδα Ολικής Ποιότητας Ακαδημαϊκών Βιβλιοθηκών

Πανεπιστήμιο Ιωαννίνων

Κτίριο Βιβλιοθήκης

45 110, Ιωάννινα

έως την 22^η Απριλίου 2005.

Ημερομηνία αποστολής στη ΜΟΠΑΒ ---

Ίδρυμα -----

Βιβλιοθήκη -----

Διεύθυνση Βιβλιοθήκης -----

Είδος

Κεντρική	<input type="text"/>	Τμήματος	<input type="text"/>
Τομέα	<input type="text"/>	Σπουδαστήριο	<input type="text"/>

Το ερωτηματολόγιο συμπληρώθηκε
από (ονοματεπώνυμο) -----

Τίτλος -----

Ηλεκτρονική Διεύθυνση ----- τηλέφωνο -----

Ονοματεπώνυμο υπευθύνου Βιβλιοθήκης (εάν διαφέρει) -----

Τίτλος -----

Ηλεκτρονική Διεύθυνση ----- τηλέφωνο -----

ΣΥΛΛΟΓΕΣ

Τόμοι στη Βιβλιοθήκη: (βλέπε οδηγίες E 1-6)

1. Τόμοι μονογραφιών στη Βιβλιοθήκη έως την 31^η Δεκεμβρίου 2003.
2. Τόμοι μονογραφιών που αποκτήθηκαν κατά το 2004.
3. Τόμοι μονογραφιών που αγοράστηκαν κατά το 2004.
4. Τόμοι περιοδικών στη Βιβλιοθήκη έως την 31^η Δεκεμβρίου 2004.
5. Τόμοι διδακτορικών διατριβών στη Βιβλιοθήκη έως την 31^η Δεκεμβρίου 2003 (συμπεριλάβατε και τις διδακτορικές διατριβές που εκπονήθηκαν στο ίδρυμά σας).
6. Τόμοι διδακτορικών διατριβών που αποκτήθηκαν από τη Βιβλιοθήκη κατά τη διάρκεια του έτους (από 1/1/04 έως 31/12/04). (συμπεριλάβατε και τις διδακτορικές διατριβές που εκπονήθηκαν από το Ίδρυμά σας)

Περιοδικές Εκδόσεις : (βλέπε οδηγίες 7 και 8)

7. Αριθμός τρεχουσών συνδρομών περιοδικών εκδόσεων (εξαιρούνται οι ανταλλαγές, δωρεές και ηλεκτρονικές σειρές).
8. Αριθμός τρεχουσών συνδρομών περιοδικών εκδόσεων που δεν αγοράστηκαν αλλά αποκτήθηκαν με ανταλλαγές, δωρεές, κ.α..

Πληροφοριακό Υλικό Βιβλιοθήκης : Αριθμός τίτλων που υπήρχαν στη Βιβλιοθήκη έως την 31^η Δεκεμβρίου 2004. (βλέπε οδηγίες E9-11)

9. Αριθμός τίτλων εγκυκλοπαιδειών στη Βιβλιοθήκη έως την 31^η Δεκεμβρίου 2004.
10. Αριθμός τίτλων λεξικών στη Βιβλιοθήκη έως την 31^η Δεκεμβρίου 2004.
11. Αριθμός τίτλων ευρετηρίων και οδηγιών στη Βιβλιοθήκη έως την 31^η Δεκεμβρίου 2004.

Άλλο υλικό Βιβλιοθήκης : Συνολικός αριθμός φυσικών μονάδων που υπήρχαν στη Βιβλιοθήκη έως την 31^η Δεκεμβρίου 2004. (βλέπε οδηγίες E12 –18) Σημειώστε “0” στην περίπτωση που δεν υπάρχει το αντίστοιχο υλικό στη Βιβλιοθήκη σας.

12. Μικροφόρμες και Microfilms.
13. Κυβερνητικά έγγραφα
14. Ηλεκτρονικό Υλικό (cd-roms, e-books, multimedia, κ.α.).
15. Χειρόγραφα.
16. Χαρτογραφικό Υλικό.
17. Γραφικό Υλικό.
18. Οπτικοακουστικό Υλικό.

ΧΡΗΜΑΤΟΔΟΤΗΣΗ ΒΙΒΛΙΟΘΗΚΗΣ : (βλέπε οδηγίες E19-24)

Σημειώστε “0” στην περίπτωση που δεν υπάρχει χρηματοδότηση στις αντίστοιχες κατηγορίες.

- | | |
|---|----------------------|
| 19. Τακτικός Προϋπολογισμός. | <input type="text"/> |
| 20. Δημόσιες Επενδύσεις. | <input type="text"/> |
| 21. Αναπτυξιακά και ερευνητικά προγράμματα άμεσης διαχείρισης Βιβλιοθήκης. | <input type="text"/> |
| 22. Αναπτυξιακά και ερευνητικά προγράμματα έμμεσης διαχείρισης Βιβλιοθήκης. | <input type="text"/> |
| 23. Επιχορηγήσεις Επιτροπής Ερευνών. | <input type="text"/> |
| 24. Έσοδα από υπηρεσίες της Βιβλιοθήκης. | <input type="text"/> |
| 25. Άλλα έσοδα (π.χ. κληροδοτήματα, δωρεές, κ.α.). | <input type="text"/> |

ΔΑΠΑΝΕΣ ΒΙΒΛΙΟΘΗΚΗΣ: (βλέπε οδηγίες E25-31)

Σημειώστε “0” στην περίπτωση που δεν υπάρχουν δαπάνες στις αντίστοιχες κατηγορίες.

Δαπάνες προκτήσεων Βιβλιοθήκης:

- | | |
|--|----------------------|
| 26. Μονογραφίες. | <input type="text"/> |
| 27. Τρέχουσες περιοδικές εκδόσεις. | <input type="text"/> |
| 28. Άλλα τεκμήρια Βιβλιοθήκης (μικροφόρμες, Ο/Α, κυβερνητικά έγγραφα, κ.α.). | <input type="text"/> |
| 29. Διάφορες δαπάνες (που δε συμπεριλαμβάνονται παραπάνω, π.χ. βιβλιογραφικές χρήσεις, αναζήτηση πληροφοριών, κ.α.). | <input type="text"/> |
| 30. Δαπάνες βιβλιοδεσίας. | <input type="text"/> |
| 31. Άλλα λειτουργικά έξοδα (αναλώσιμα, χαρτί φωτοτυπικού κ.α.). | <input type="text"/> |
| 32. Δαπάνες πάγιου εξοπλισμού Βιβλιοθήκης (για κτίρια, επεκτάσεις, λογισμικό, έπιπλα) | <input type="text"/> |

ΠΡΟΣΩΠΙΚΟ ΒΙΒΛΙΟΘΗΚΗΣ: (βλέπε οδηγίες 32-38)

- | | |
|--|----------------------|
| 33. Βιβλιοθηκονόμοι (μόνιμοι και συμβασιούχοι). | <input type="text"/> |
| 34. Βιβλιοθηκάριοι (μόνιμοι και συμβασιούχοι) | <input type="text"/> |
| 35. Συντηρητές βιβλίων (μόνιμοι και συμβασιούχοι). | <input type="text"/> |
| 36. Ειδικοί πληροφορικής (μόνιμοι και συμβασιούχοι). | <input type="text"/> |
| 37. Διοικητικό προσωπικό (μόνιμοι και συμβασιούχοι). | <input type="text"/> |
| 38. Προπτυχιακοί/Μεταπτυχιακοί φοιτητές. | <input type="text"/> |
| 39. Άλλο προσωπικό (προσωπικό από αναπτυξιακά και ερευνητικά προγράμματα). | <input type="text"/> |

ΕΚΠΑΙΔΕΥΤΙΚΑ ΠΡΟΓΡΑΜΜΑΤΑ: (βλέπε οδηγίες 39-40)

40. Αριθμός σεμιναρίων Βιβλιοθήκης σε ομάδες.
41. Αριθμός ατόμων που συμμετείχαν στα σεμινάρια που αναφέρθηκαν στην ερώτηση 39.

ΑΙΤΗΜΑΤΑ ΠΛΗΡΟΦΟΡΗΣΗΣ: (βλέπε οδηγίες E41)

42. Αριθμός αιτημάτων πληροφόρησης.
- Ο απαντηθείς αριθμός βασίζεται σε δείγμα ; Ναι Όχι

ΔΑΝΕΙΣΜΟΣ: (βλέπε οδηγίες E42)

43. Συνολικός αριθμός δανεισμών.
(αρχικών δανεισμών και ανανεώσεων, εξαιρούνται οι κρατήσεις)

ΔΙΑΔΑΝΕΙΣΜΟΣ: (βλέπε οδηγίες E43-50)

44. Συνολικός αριθμός αιτημάτων διαδανεισμού άρθρων χρηστών της Βιβλιοθήκης σας.
45. Αριθμός αιτημάτων διαδανεισμού άρθρων χρηστών της Βιβλιοθήκης που διεκπεραιώθηκαν επιτυχώς.
46. Συνολικός αριθμός αιτημάτων διαδανεισμού βιβλίων χρηστών της Βιβλιοθήκης σας.
47. Αριθμός αιτημάτων διαδανεισμού βιβλίων χρηστών της Βιβλιοθήκης που διεκπεραιώθηκαν επιτυχώς.
48. Συνολικός αριθμός αιτημάτων διαδανεισμού άρθρων από άλλες Βιβλιοθήκες.
49. Αριθμός αιτημάτων διαδανεισμού άρθρων από άλλες Βιβλιοθήκες που διεκπεραιώθηκαν επιτυχώς.
50. Συνολικός αριθμός αιτημάτων διαδανεισμού βιβλίων από άλλες Βιβλιοθήκες.
51. Αριθμός αιτημάτων διαδανεισμού βιβλίων από άλλες Βιβλιοθήκες που διεκπεραιώθηκαν επιτυχώς.

ΜΕΛΗ ΔΕΠ – ΦΟΙΤΗΤΕΣ Ιδρύματος – Σεπτέμβριος 2004: (βλέπε οδηγίες E51-54)

52. Αριθμός μελών Διδακτικού και Ερευνητικού Προσωπικού.
53. Αριθμός προπτυχιακών φοιτητών.
54. Αριθμός ενεργών προπτυχιακών φοιτητών.
55. Αριθμός μεταπτυχιακών φοιτητών.

ΧΡΗΣΗ ΚΑΙ ΧΡΗΣΤΕΣ ΒΙΒΛΙΟΘΗΚΗΣ: (βλέπε οδηγίες E55-57)

56. Αριθμός εγγεγραμμένων χρηστών της Βιβλιοθήκης.
57. Αριθμός διαθέσιμων Η/Υ για τους χρήστες.
58. Αριθμός θέσεων εργασίας για τους χρήστες.

ΗΛΕΚΤΡΟΝΙΚΕΣ ΥΠΗΡΕΣΙΕΣ ΠΛΗΡΟΦΟΡΗΣΗΣ: (βλέπε οδηγίες E58-64)

59. Αριθμός μη - τρεχουσών περιοδικών σε ηλεκτρονική μορφή.
60. Αριθμός τρεχουσών συνδρομών ηλεκτρονικών περιοδικών που αποκτήθηκαν από τη Βιβλιοθήκη σας.
61. Αριθμός τρεχουσών συνδρομών ηλεκτρονικών περιοδικών που αποκτήθηκαν από τη Βιβλιοθήκη σας και δεν είναι σε έντυπη μορφή.
62. Αριθμός συνδρομών βάσεων δεδομένων πλήρους κειμένου (full text) οι οποίες είναι εγκατεστημένες στη Βιβλιοθήκη σας σε μορφή CD-ROM, από 1/1/04 έως 31/12/04.
63. Αριθμός συνδρομών βάσεων δεδομένων πλήρους κειμένου (full text) που η πρόσβασή τους γίνεται μέσω Internet, από 1/1/04 έως 31/12/04.
64. Αριθμός συνδρομών βιβλιογραφικών βάσεων δεδομένων οι οποίες είναι εγκατεστημένες στη Βιβλιοθήκη σας σε μορφή CD-ROM, από 1/1/04 έως 31/12/04.
65. Αριθμός συνδρομών βιβλιογραφικών βάσεων δεδομένων που η πρόσβασή τους γίνεται μέσω Internet, από 1/1/04 έως 31/12/04.

ΧΡΗΣΗ ΗΛΕΚΤΡΟΝΙΚΩΝ ΠΗΓΩΝ ΚΑΙ ΥΠΗΡΕΣΙΩΝ ΠΛΗΡΟΦΟΡΗΣΗΣ:
(βλέπε οδηγίες E65-70)

66. Εικονικές επισκέψεις (visits-sessions) του WEB-Site της Βιβλιοθήκης σας.
67. Εικονικές επισκέψεις των βάσεων δεδομένων που είναι εγκατεστημένες σε κάποιον server της Βιβλιοθήκη σας.
68. Μέσος χρόνος επίσκεψης των βάσεων δεδομένων που είναι εγκατεστημένες σε κάποιον server της Βιβλιοθήκη σας.
69. Αριθμός ηλεκτρονικών αιτημάτων πληροφόρησης.
70. Αριθμός αιτημάτων αποστολής άρθρων (ILL) που ικανοποιήσατε για άλλες Βιβλιοθήκες σε ηλεκτρονική μορφή.
71. Αριθμός αιτημάτων λήψης άρθρων (ILL) που ικανοποιήθηκε για τη Βιβλιοθήκη σας σε ηλεκτρονική μορφή.

ΔΑΠΑΝΕΣ ΗΛΕΚΤΡΟΝΙΚΩΝ ΠΗΓΩΝ ΒΙΒΛΙΟΘΗΚΗΣ: (βλέπε οδηγίες E71-73)

72. Κόστος συνδρομών ηλεκτρονικών περιοδικών.
73. Κόστος συνδρομών βάσεων δεδομένων.
74. Κόστος προμήθειας λογισμικού (software) και εξοπλισμού πληροφοριακών συστημάτων (hardware) της Βιβλιοθήκης σας.

ΟΔΗΓΙΕΣ ΣΥΜΠΛΗΡΩΣΗΣ ΕΡΩΤΗΜΑΤΟΛΟΓΙΟΥ ΣΥΛΛΟΓΗΣ ΣΤΑΤΙΣΤΙΚΩΝ ΣΤΟΙΧΕΙΩΝ ΑΚΑΔΗΜΑΪΚΩΝ ΒΙΒΛΙΟΘΗΚΩΝ 2004

Γενικές πληροφορίες

Η χρονική περίοδος για τη συλλογή στατιστικών στοιχείων από τις Ελληνικές Ακαδημαϊκές Βιβλιοθήκες ορίζεται από την 1^η Ιανουαρίου έως την 31^η Δεκεμβρίου κάθε έτους. Η παρούσα συλλογή αφορά στο οικονομικό έτος 2004.

Οι ερμηνείες των όρων και οι ορισμοί των στατιστικών κατηγοριών που χρησιμοποιούνται στο ερωτηματολόγιο προέρχονται από τα πρότυπα: **ISO 1381 “Documentation and Information Vocabulary – Part 1: Basic Concepts and Part 2: Traditional documents”, ISO 2789/9 “Information and documentation – International library statistics”** και παρέχονται στο συγκεκριμένο φυλλάδιο.

Παρακαλούμε να συμπληρώσετε όλες τις ερωτήσεις του ερωτηματολογίου.

ΣΥΛΛΟΓΕΣ

Ερώτηση 1. Τόμοι μονογραφιών στη Βιβλιοθήκη (έως την 31η Δεκεμβρίου 2003). Να αναφέρετε τον αριθμό των φυσικών μονάδων που υπήρχαν στη Βιβλιοθήκη σας έως την 31η Δεκεμβρίου 2003.

- Συμπεριλαμβάνονται πολλαπλά αντίτυπα και ειδικές συλλογές βιβλίων ιστορικής και συλλεκτικής αξίας, καθώς και διδακτορικές διατριβές, οι οποίες δεν έχουν εκπονηθεί από το Ίδρυμά σας.
- Η καταμέτρηση των τίτλων δε θα πρέπει να θεωρηθεί η ίδια με την καταμέτρηση των τόμων. Για παράδειγμα μία εγκυκλοπαίδεια 42 τόμων θεωρείται ως ένας τίτλος, αλλά αποτελείται από 42 τόμους.

Σαν εναλλακτική λύση, μία εκτίμηση του πλήθους της συλλογής μπορεί να γίνει χρησιμοποιώντας τις ακόλουθες παραδοχές:

33 τόμοι ανά τρέχον μέτρο ραφιού
172 φυλλάδια ανά τρέχον μέτρο ραφιού

- ❖ *Εξαιρούνται τόμοι κυβερνητικών εγγράφων και δεμένοι τόμοι περιοδικών.*
- ❖ *Εξαιρούνται διδακτορικές διατριβές οι οποίες έχουν εκπονηθεί από το Ίδρυμά σας και τόμοι πληροφοριακού υλικού, όπως εγκυκλοπαίδειες, λεξικά, ευρετήρια και άλλα.*
- ❖ *Εξαιρούνται μικροφόρμες, χάρτες, μη-τυπωμένα τεκμήρια, και μη-καταλογογραφημένα είδη.*

Ερώτηση 2. Τόμοι μονογραφιών που αποκτήθηκαν κατά τη διάρκεια του έτους. Συμπεριλαμβάνονται μόνο οι τόμοι που έχουν καταλογογραφηθεί, ταξινομηθεί, και είναι έτοιμοι προς χρήση. Συμπεριλαμβάνονται και οι δωρεές.

Ερώτηση 3. Μονογραφίες που αγοράστηκαν κατά τη διάρκεια του έτους. Να αναφέρετε τον αριθμό των τόμων των μονογραφιών που αγοράστηκαν κατά τη διάρκεια της συγκεκριμένης χρονικής περιόδου 1/1/04 έως 31/12/04. Να συμπεριληφθούν οι τόμοι που προπληρώθηκαν αλλά δεν ήρθαν ακόμη κατά τη διάρκεια του οικονομικού έτους, καθώς και οι σειρές μονογραφιών και οι συνέχειες.

Η ερώτηση αυτή αναφέρεται κυρίως στους τόμους μονογραφιών που αγοράστηκαν παρά στους τόμους που προστέθηκαν στη Βιβλιοθήκη ή καταλογογραφήθηκαν.

Ερώτηση 4. Τόμοι περιοδικών στη Βιβλιοθήκη. Να αναφέρετε τον αριθμό των τόμων των περιοδικών που υπήρχαν στη Βιβλιοθήκη σας έως την 31^η Δεκεμβρίου 2003. Να συμπεριλάβετε και τους μη δεμένους τόμους που είναι πλήρεις. Επίσης οι τόμοι των περιοδικών θα πρέπει, στο βαθμό που αυτό είναι εφικτό, να μετριοούνται σαν να ήταν δεμένοι τόμοι (π.χ. 12 τεύχη από μία ετήσια σειρά θα μπορούσαν να ήταν ένας ή δύο τόμοι).

Ερώτηση 5. Τόμοι διδακτορικών διατριβών στη Βιβλιοθήκη Να αναφέρετε το συνολικό αριθμό των διδακτορικών διατριβών που υπήρχαν στη Βιβλιοθήκη σας έως την 31^η Δεκεμβρίου 2004. Παρακαλούμε σημειώστε ΜΟΝΟ τον αριθμό των διδακτορικών διατριβών και ΟΧΙ τους τίτλους των μεταπτυχιακών εργασιών.

Ερώτηση 6. Διδακτορικές Διατριβές που αποκτήθηκαν κατά τη διάρκεια του έτους. Να αναφέρετε το συνολικό αριθμό των διδακτορικών διατριβών που αποκτήθηκαν από τη Βιβλιοθήκη σας κατά τη διάρκεια της χρονικής περιόδου στην οποία αναφερόμαστε (1/1/04 έως 31/12/04). Παρακαλούμε σημειώστε ΜΟΝΟ τον αριθμό των διδακτορικών διατριβών και ΟΧΙ τους τίτλους των μεταπτυχιακών εργασιών.

Ερώτηση 7. Τρέχουσες συνδρομές περιοδικών εκδόσεων. Να αναφέρετε το συνολικό αριθμό των συνδρομών και όχι των τίτλων. Να συμπεριλάβετε και τις διπλές συνδρομές. Εξαιρέστε τις μη αριθμημένες σειρές μονογραφιών και τις εκδοτικές σειρές, τις ηλεκτρονικές σειρές και περιοδικές εκδόσεις που αποκτήθηκαν με ανταλλαγές ή δωρεές και τις περιοδικές σειρές κυβερνητικών εγγράφων.

Περιοδικές εκδόσεις: Δημοσίευμα, έντυπο ή μη, εμφανιζόμενο σε διαδοχικά τμήματα, τα οποία συνήθως φέρουν αριθμητικό ή χρονολογικό προσδιορισμό διαδοχής, προκειμένου να συνεχιστεί η έκδοσή του επ' αόριστον ανεξαρτήτως περιοδικότητας.

ΣΗΜΕΙΩΣΗ: Στην κατηγορία αυτή συμπεριλαμβάνονται περιοδικά, εφημερίδες, επετηρίδες, σειρές εκθέσεων και πεπραγμένων οργανισμών, σειρές από πρακτικά συνεδρίων και σειρές μονογραφιών.

Ερώτηση 8. Τρέχουσες συνδρομές περιοδικών εκδόσεων που δεν αγοράστηκαν. Να αναφέρετε τον αριθμό των περιοδικών εκδόσεων που προστέθηκαν στη Βιβλιοθήκη τη συγκεκριμένη χρονική περίοδο (1/1/04 έως 31/12/04) και οι οποίες δεν αγοράστηκαν αλλά αποκτήθηκαν με ανταλλαγές, δωρεές, κ.α.).

Ερωτήσεις 9-11. Τίτλοι πληροφοριακού υλικού. Να αναφέρετε τον αριθμό των τίτλων του πληροφοριακού υλικού: εγκυκλοπαιδειών, λεξικών, ευρετηρίων και οδηγών που έχετε στη Βιβλιοθήκη σας έως την 31^η Δεκεμβρίου 2004.

Ερώτηση 12. Μικροφόρμες και Microfilms. Να αναφέρετε το συνολικό αριθμό των φυσικών μονάδων: microfilms, microcards και microprint και μικροδελτία που υπήρχαν στη Βιβλιοθήκη έως την 31^η Δεκεμβρίου 2004. Επίσης να συμπεριλάβετε όλα τα κυβερνητικά έγγραφα σε μικροφόρμες.

Μικροφίλμ: Φίλμ σε κύλινδρο ή ταινία με εξαιρετικά μικρές φωτογραφίες σε γραμμική τοποθέτηση.

Μικροδελτίο: Μικρή σελίδα σε σχήμα τετραγώνου που έχει μία ή περισσότερες μικροεικόνες, συνήθως τοποθετημένες σε ένα «δικτυακό» μοντέλο με μια επικεφαλίδα στην αρχή.

Μικροφόρμες: Γενικός όρος που περιλαμβάνει τα μικροδελτία και τα μικροφίλμς.

Ερώτηση 13. Κυβερνητικά έγγραφα. Να αναφέρετε το συνολικό αριθμό των φυσικών μονάδων των κυβερνητικών εγγράφων σε έντυπη μορφή που υπήρχαν στη Βιβλιοθήκη έως και την 31^η Δεκεμβρίου 2004. Να συμπεριλάβετε τόμους κυβερνητικών εγγράφων, στους οποίους υπάρχει πρόσβαση μέσω των καταλόγων της Βιβλιοθήκης, άσχετα από το αν αυτοί έχουν τοποθετηθεί σε ξεχωριστά ράφια, τοπικά, εθνικά και διεθνή τεκμήρια, έγγραφα αγορασμένα από μία εμπορική πηγή (εάν αυτά είναι τοποθετημένα σε ξεχωριστές συλλογές εγγράφων), περιοδικές σειρές και μονογραφίες κυβερνητικών εγγράφων.

Τα τεκμήρια θα πρέπει, στο σημείο που είναι εφικτό, να μετριοούνται σαν να ήταν δεμένοι τόμοι (π.χ. 12 τεύχη από μία ετήσια σειρά θα μπορούσαν να ήταν ένας ή δύο τόμοι). Η καταμέτρηση των τίτλων και των τεκμηρίων δε θα πρέπει να θεωρηθεί η ίδια με την καταμέτρηση των τόμων. Σαν εναλλακτική λύση μία εκτίμηση μπορεί να γίνει χρησιμοποιώντας τους ακόλουθους τύπους:

33 τόμοι ανά τρέχον μέτρο ραφίου

172 φυλλάδια ανά τρέχον μέτρο ραφίου

Να εξαιρεθούν κυβερνητικά έγγραφα σε μικροφόρμες και μη-έντυπες μορφές ή σε CD-ROMs.

Ερώτηση 14. Ηλεκτρονικό υλικό. Να αναφέρετε το σύνολο του ηλεκτρονικού υλικού που υπήρχε στη Βιβλιοθήκη έως και την 31^η Δεκεμβρίου 2004. Να συμπεριλάβετε τον αριθμό των CD-ROMs, δισκετών που διαβάζονται από υπολογιστή, και παρόμοια αρχεία που περιλαμβάνουν πληροφοριακό υλικό ή λογισμικό έρευνας βάσει παραδειγμάτων, βάσεις δεδομένων και εργαλεία αναφορών, τα οποία αποκτήθηκαν σε τοπικό επίπεδο ως μέρος της συλλογής της Βιβλιοθήκης και είναι οστόσο διαθέσιμα στους χρήστες. Να συμπεριληφθούν επίσης ηλεκτρονικά βιβλία, πολυμέσα, κ.α. Να εξαιρεθούν βιβλιογραφικές αναφορές που χρησιμοποιούνται για τη διαχείριση της συλλογής (π.χ. ο κατάλογος της δικής σας Βιβλιοθήκης σε μηχανογραφημένη μορφή), το λογισμικό σύστημα της Βιβλιοθήκης σας και λογισμικό που χρησιμοποιείται στη Βιβλιοθήκη σας από τους υπαλλήλους της.

Ερώτηση 15. Χειρόγραφα. Να αναφέρετε το σύνολο των χειρογράφων που υπήρχε στη Βιβλιοθήκη έως και την 31^η Δεκεμβρίου 2004. Να συμπεριλάβετε τα χειρόγραφα, τα οποία έχετε μετρήσει με τον τύπο 1 τρέχον μέτρο ραφίου = 172 τεκμήρια.

Χειρόγραφο: Πρωτότυπο έγγραφο χειρόγραφο ή δακτυλογραφημένο.

Ερώτηση 16. Χαρτογραφικό υλικό: Να αναφέρετε το συνολικό αριθμό του χαρτογραφικού υλικού που υπήρχε στη Βιβλιοθήκη έως και την 31^η Δεκεμβρίου 2004.

ΣΗΜΕΙΩΣΗ: Στον όρο περιλαμβάνονται δισδιάστατοι ή τρισδιάστατοι χάρτες, υδρόγειες σφαίρες, δορυφορικές εικόνες, αεροφωτογραφίες, τοπογραφικά μοντέλα και ανάγλυφοι χάρτες. Εξαιρούνται άτλαντες και κάθε άλλο χαρτογραφικό υλικό σε κώδικα, οπτικοακουστική και ηλεκτρονική μορφή.

Ερώτηση 17. Γραφικό υλικό: Να αναφέρετε το συνολικό αριθμό του γραφικού υλικού που υπήρχε στη Βιβλιοθήκη έως και την 31^η Δεκεμβρίου 2004.

ΣΗΜΕΙΩΣΗ: Πρόκειται για τεκμήριο που δεν έχει γλωσσική, μουσική ή χαρτογραφική μορφή. Ο όρος περιλαμβάνει πρωτότυπα έργα τέχνης και ανατυπώσεις, εικόνες, φωτογραφίες, κάρτες, αφίσες, κα., ενώ εξαιρείται το γραφικό υλικό σε μορφή κώδικα ή μικροφόρμας, το οπτικοακουστικό υλικό και το ηλεκτρονικό υλικό.

Ερώτηση 18. Οπτικοακουστικό υλικό: Να αναφέρετε το συνολικό αριθμό του γραφικού υλικού που υπήρχε στη Βιβλιοθήκη έως και την 31^η Δεκεμβρίου 2004.

ΣΗΜΕΙΩΣΗ: Ο όρος περιλαμβάνει ακουστικό υλικό, όπως δίσκους, κασέτες, CD ήχου, οπτικό υλικό, όπως slides διαφάνειες, καθώς και οπτικό και ακουστικό υλικό μαζί, όπως κινηματογραφικές ταινίες, κασέτες video κα.

ΧΡΗΜΑΤΟΔΟΤΗΣΗ ΒΙΒΛΙΟΘΗΚΗΣ (ερωτήσεις 19-25)

A. Ιδρύματα που έχουν Κεντρική Βιβλιοθήκη και Βιβλιοθήκες τμημάτων ή Σπουδαστήρια.

Η Κεντρική Βιβλιοθήκη θα πρέπει να συμπληρώσει τόσο για την ίδια όσο και για τις Βιβλιοθήκες των Τμημάτων ή τα Σπουδαστήρια του Ιδρύματός της τα ποσά για κάθε μία από τις ακόλουθες κατηγορίες αναλυτικά:

- 1) τακτικός προϋπολογισμός
- 2) δημόσιες επενδύσεις,
- 3) αναπτυξιακά και ερευνητικά προγράμματα άμεσης διαχείρισης Βιβλιοθήκης (π.χ. κάθετη δράση Βιβλιοθηκών ΕΠΕΑΕΚ),
- 4) επιχορηγήσεις Επιτροπής Ερευνών,
- 5) και μόνο για την Κεντρική Βιβλιοθήκη θα πρέπει να συμπληρωθούν τα ποσά για τις κατηγορίες:
- 6) έσοδα από υπηρεσίες της Βιβλιοθήκης,
- 7) άλλα έσοδα της Βιβλιοθήκης, τα οποία μπορεί να προέρχονται από δωρεές.

Οι Βιβλιοθήκες Τμημάτων ή τα Σπουδαστήρια θα πρέπει να συμπληρώσουν τα ποσά για κάθε μία από τις ακόλουθες κατηγορίες:

- 1) αναπτυξιακά και ερευνητικά προγράμματα έμμεσης διαχείρισης Βιβλιοθήκης, δηλαδή πιστώσεων της Βιβλιοθήκης που προέρχονται από άλλα αναπτυξιακά ή ερευνητικά προγράμματα εκτός Βιβλιοθήκης (π.χ. προγράμματα σπουδών - συγγραμμάτων ΕΠΕΑΕΚ, κ.α.).
- 2) έσοδα από υπηρεσίες της Βιβλιοθήκης τους,
- 3) άλλα έσοδα της Βιβλιοθήκης, τα οποία μπορεί να προέρχονται από δωρεές.

Στην περίπτωση που οι Κεντρικές Βιβλιοθήκες δεν κατανέμουν τα ποσά του τακτικού προϋπολογισμού και των δημοσίων επενδύσεων στις Βιβλιοθήκες Τμημάτων ή τα Σπουδαστήρια του Ιδρύματός τους, τότε οι κατηγορίες αυτές θα πρέπει να συμπληρωθούν από τις ίδιες τις Βιβλιοθήκες των Τμημάτων ή τα Σπουδαστήρια.

Και στις δύο περιπτώσεις παρακαλούμε πολύ δώστε διευκρινίσεις στην ενότητα 'Σημειώσεις' του ερωτηματολογίου.

- Σκοπός είναι να μην υπάρχουν διπλοεγγραφές των στοιχείων.

** Παρακαλούμε στρογγυλοποιείστε τα ποσά.*

B. Ιδρύματα που δεν έχουν Κεντρική Βιβλιοθήκη παρά μόνο Βιβλιοθήκες Τμημάτων ή Σπουδαστήρια.

Στην περίπτωση αυτή οι Βιβλιοθήκες τμημάτων ή τα Σπουδαστήρια θα πρέπει να συμπληρώσουν όλα τα ποσά της χρηματοδότησής τους που αντιστοιχούν σ' αυτές.

** Παρακαλούμε στρογγυλοποιείστε τα ποσά.*

ΔΑΠΑΝΕΣ ΒΙΒΛΙΟΘΗΚΗΣ

Ερώτηση 26. Κόστος Μονογραφιών. Να αναφέρετε τα έξοδα για τόμους μονογραφιών που αγοράστηκαν από τη Βιβλιοθήκη κατά τη διάρκεια του έτους (01/01/04 έως 31/12/04). Να συμπεριλάβετε και τα ποσά που δαπανήθηκαν για την αγορά μονογραφιών από τους τομείς κάθε Τμήματος, τις ανάγκες του οποίου καλύπτει η Βιβλιοθήκη σας.

Ερώτηση 27. Κόστος τρεχουσών περιοδικών σειρών. Να καταγράψετε τις δαπάνες για τις περιοδικές εκδόσεις που αναφέρατε στις ερωτήσεις 7 και 8, από 01/01/04 έως 31/12/04. Εξαιρέστε το κόστος των ηλεκτρονικών πηγών πληροφόρησης (π.χ. δαπάνες συνδρομών ηλεκτρονικών περιοδικών, δαπάνες συνδρομών βάσεων δεδομένων).

Ερώτηση 28. Κόστος άλλων τεκμηρίων Βιβλιοθήκης. Να αναφέρετε τις δαπάνες που πραγματοποιήθηκαν από 01/01/04 έως 31/12/04 για άλλα τεκμήρια της Βιβλιοθήκης όπως χειρόγραφα, χαρτογραφικό, γραφικό και οπτικοακουστικό υλικό κλπ.

Ερώτηση 29. Διάφορες δαπάνες. Να συμπεριλάβετε οποιεσδήποτε άλλες δαπάνες που δεν έχετε συμπεριλάβει παραπάνω, π.χ. δαπάνες για βιβλιογραφικές χρήσεις, αναζήτηση βιβλιογραφίας, κα. και οι οποίες πραγματοποιήθηκαν από 01/01/04 έως 31/12/04.

Ερώτηση 30. Δαπάνες βιβλιοδεσίας. Να συμπεριλάβετε τις δαπάνες για τη βιβλιοδεσία που πραγματοποιήθηκαν από 01/01/04 έως και 31/12/04.

Ερώτηση 31. Άλλα λειτουργικά έξοδα. Άλλες δαπάνες της Βιβλιοθήκης, όπως αναλώσιμα, χαρτί φωτοτυπικού, κα. που πραγματοποιήθηκαν από 01/01/04 έως και 31/12/04.

Εξαιρούνται δαπάνες για τα κτίρια, κατασκευές και πρόσθετες παροχές, έπιπλα, ηλεκτρονικούς υπολογιστές.

Ερώτηση 32. Δαπάνες πάγιου εξοπλισμού Βιβλιοθήκης. Δαπάνες για κτίρια, επεκτάσεις, κατασκευές και πρόσθετες παροχές, έπιπλα, ηλεκτρονικούς υπολογιστές, κα. που πραγματοποιήθηκαν από 01/01/04 έως και 31/12/04. Παρακαλούμε στρογγυλοποιήστε τα νούμερα.

ΠΡΟΣΟΧΗ

A. Ιδρύματα που έχουν Κεντρική Βιβλιοθήκη και Βιβλιοθήκες τμημάτων ή Σπουδαστήρια.

1) Στην περίπτωση που η διαχείριση των δαπανών όλων των Βιβλιοθηκών του Ιδρύματος γίνεται από την Κεντρική Βιβλιοθήκη, τότε οι ερωτήσεις 26 έως και 32 θα πρέπει να συμπληρωθούν από την Κεντρική Βιβλιοθήκη τόσο για την ίδια όσο και για τις Βιβλιοθήκες Τμημάτων ή τα Σπουδαστήρια του Ιδρύματός της. Οι επιμέρους Βιβλιοθήκες Τμημάτων ή τα Σπουδαστήρια θα πρέπει να συμπληρώσουν τα ποσά για τις δαπάνες που πραγματοποίησαν από 01/01/04 έως 31/12/04, τα οποία προέρχονται από την έμμεση χρηματοδότησή τους, όπως για παράδειγμα ποσά που προέρχονται από το Τμήμα ή τον Τομέα στον οποίο ανήκουν, ή ποσά από αναπτυξιακά ή ερευνητικά προγράμματα έμμεσης διαχείρισης (προγράμματα Σπουδών – Συγγραμμάτων, κ.α.).

2) Στις περιπτώσεις που η διαχείριση των δαπανών όλων των Βιβλιοθηκών του Ιδρύματος πραγματοποιείται από κάθε μία επιμέρους Βιβλιοθήκη, τότε τα ποσά των δαπανών για κάθε μία κατηγορία δαπανών θα πρέπει να αναγραφούν από όλες τις επιμέρους Βιβλιοθήκες του Ιδρύματος.

Και στις δύο περιπτώσεις παρακαλούμε πολύ, δώστε διευκρινίσεις στην ενότητα 'Σημειώσεις' του ερωτηματολογίου.

B. Ιδρύματα που δεν έχουν Κεντρική Βιβλιοθήκη παρά μόνο Βιβλιοθήκες Τμημάτων ή Σπουδαστήρια.

Στην περίπτωση αυτή οι Βιβλιοθήκες τμημάτων ή τα Σπουδαστήρια θα πρέπει να συμπληρώσουν όλα τα ποσά των δαπανών τους στις διάφορες κατηγορίες (ερ. 26-32) που αντιστοιχούν σ' αυτές.

ΠΡΟΣΩΠΙΚΟ ΒΙΒΛΙΟΘΗΚΗΣ (ερωτήσεις 33-39)

Ερώτηση 33. Βιβλιοθηκονόμοι. Να αναφέρετε τον αριθμό των ατόμων -μόνιμοι υπάλληλοι ή με συμβάσεις αορίστου και ορισμένου χρόνου απασχόλησης- που εργάζονται στη Βιβλιοθήκη και είναι απόφοιτοι ΠΕ ή ΤΕ Βιβλιοθηκονομίας.

Ερώτηση 34. Βιβλιοθηκάριοι. Να αναφέρετε τον αριθμό των ατόμων – μονίμων υπαλλήλων ή συμβασιούχων αορίστου ή ορισμένου χρόνου απασχόλησης – που εργάζονται στη Βιβλιοθήκη για αρκετό χρονικό διάστημα, αλλά δεν έχουν πανεπιστημιακή ή τεχνολογική κατάρτιση στο χώρο της Βιβλιοθηκονομίας ή της Επιστήμης της Πληροφόρησης.

Ερώτηση 37: Διοικητικό προσωπικό. Να αναφέρετε τον αριθμό των υπαλλήλων υποστήριξης της Βιβλιοθήκης που δεν κατέχουν θέση βιβλιοθηκονόμου και είναι μόνιμοι υπάλληλοι ή με συμβάσεις αορίστου ή ορισμένου χρόνου απασχόλησης.

Ερώτηση 38: Προπτυχιακοί/Μεταπτυχιακοί φοιτητές. Να αναφέρετε το συνολικό αριθμό των προπτυχιακών ή μεταπτυχιακών φοιτητών που εργάζονται στη Βιβλιοθήκη και πληρώνονται είτε από κονδύλια της Βιβλιοθήκης είτε από άλλον προϋπολογισμό (ερευνητικά προγράμματα – Επιτροπή Ερευνών). Για να βρείτε τον αριθμό των φοιτητών μερικής απασχόλησης προσθέστε τις ώρες απασχόλησής τους εβδομαδιαία και διαιρέστε το με τον αριθμό των ωρών που θεωρούνται από τη Βιβλιοθήκη ως πλήρη εβδομαδιαία απασχόληση (π.χ. 35 ώρες). Στρογγυλοποιήστε τα νούμερα στον πλησιέστερο ακέραιο αριθμό.

Ερώτηση 39. Άλλο προσωπικό. Να αναφέρετε τον αριθμό των ατόμων που εργάζονται στη Βιβλιοθήκη μόνο με συμβάσεις αναπτυξιακών (όπως του ΕΠΕΑΕΚ) ή άλλων ερευνητικών προγραμμάτων, π.χ. διοικητικό προσωπικό, ειδικό πληροφορικής κτλ. Στη συγκεκριμένη κατηγορία να συμπεριλάβετε και τα άτομα που εργάζονται ως κλητήρες στη Βιβλιοθήκη.

ΕΚΠΑΙΔΕΥΤΙΚΑ ΠΡΟΓΡΑΜΜΑΤΑ

Ερώτηση 40. Σεμινάρια Βιβλιοθήκης σε ομάδες. Να αναφέρετε το συνολικό αριθμό των σεμιναρίων κατά τη διάρκεια του έτους, που γίνονται είτε ως μέρος των επίσημων εκπαιδευτικών σεμιναρίων της Βιβλιοθήκης είτε μέσω προγραμματισμένων παρουσιάσεων, ενοτήτων προσανατολισμού, και περιηγήσεων στη Βιβλιοθήκη.

Ερώτηση 41. Συμμετέχοντες στα σεμινάρια. Να αναφέρετε τον αριθμό των συμμετεχόντων στα Βιβλιοθηκονομικά Εκπαιδευτικά σεμινάρια. Εξαιρέστε προσωπικές ή μεμονωμένες οδηγίες χρήσης της Βιβλιοθήκης, οι οποίες θα πρέπει να μετρηθούν ως αιτήματα πληροφόρησης.

ΑΙΤΗΜΑΤΑ ΠΛΗΡΟΦΟΡΗΣΗΣ (ερώτηση 42)

Να αναφέρετε το συνολικό αριθμό των αιτημάτων πληροφόρησης. Με τον όρο 'Αίτημα Πληροφόρησης' εννοούμε μια ερώτηση που περιλαμβάνει: τη γνώση, τη χρήση, τις συστάσεις, την ερμηνεία ή τις οδηγίες χρήσης για μία ή περισσότερες πηγές πληροφόρησης. Ο όρος περιλαμβάνει τις υπηρεσίες πληροφόρησης και τεκμηρίωσης. Οι πηγές πληροφόρησης περιλαμβάνουν: (α) έντυπο και μη έντυπο υλικό, (β) βιβλιογραφικές βάσεις δεδομένων (συμπεριλαμβανομένων και βοηθητικών οδηγιών για τον υπολογιστή), (γ) άλλες Βιβλιοθήκες ή Ιδρύματα που υπάρχει άμεση επικοινωνία ή γίνεται αναφορά, και (δ) άτομα εντός και εκτός της Βιβλιοθήκης. Όταν ένας υπάλληλος της Βιβλιοθήκης χρησιμοποιεί την πληροφορία που έχει αποκομιστεί από προηγούμενη χρήση των πηγών πληροφόρησης για να απαντήσει την ερώτηση, η συναλλαγή αυτή χαρακτηρίζεται ως αίτημα πληροφόρησης ακόμη και αν η πηγή δε χρησιμοποιηθεί ξανά.

Η χρονική διάρκεια δε θεωρείται στοιχείο για τον καθορισμό αν ένα αίτημα είναι αίτημα πληροφόρησης ή όχι.

Εάν δεν έχετε το συνολικό αριθμό των αιτημάτων πληροφόρησης από 01/01/04 έως 31/12/04 μπορείτε να εκτιμήσετε τον αριθμό αυτό ως εξής: μετρήστε τον αριθμό των αιτημάτων πληροφόρησης μιας τυπικής εβδομάδας εργασίας στη Βιβλιοθήκη και πολλαπλασιάστε το νούμερο αυτό με τις εβδομάδες εργασίας στη χρονική περίοδο που αναφερόμαστε. Δηλώστε εάν το στοιχείο που δώσατε βασίστηκε σε δείγμα ή όχι.

ΔΑΝΕΙΣΜΟΣ (ερώτηση 43)

Μετρήστε τον αριθμό των αρχικών δανεισμών κατά τη διάρκεια του έτους από τη βασική συλλογή για τη συνηθισμένη χρήση (αν και όχι πάντα) εκτός Βιβλιοθήκης. Να συμπεριλάβετε δανεισμούς από οποιοδήποτε χώρο της Βιβλιοθήκης για χρήστες της (δηλ. μη συμπεριλάβετε αιτήματα, τα οποία αναφέρονται σε μεταφορά ή επίπεδα τεχνικής διαδικασίας). Μετρήστε το συνολικό αριθμό των τεκμηρίων που δανείσατε και όχι τον αριθμό των μονάδων που δανειστήκατε. Εξαιρούνται οι κρατήσεις.

ΔΙΑΔΑΝΕΙΣΜΟΣ (ερωτήσεις 44-51)

Να αναφέρετε: α) τον αριθμό των αιτήσεων παραγγελίας βιβλιογραφίας για άρθρα και βιβλία (επιστρεφόμενο και μη – επιστρεφόμενο) των χρηστών της Βιβλιοθήκης σας μέσω της υπηρεσίας διαδανεισμού κατά τη διάρκεια του έτους (01/01/04 έως 31/12/04), β) τον αριθμό των αιτήσεων παραγγελίας βιβλιογραφίας για άρθρα και βιβλία που διεκπεραιώθηκε επιτυχώς για τους χρήστες της Βιβλιοθήκης σας μέσω της υπηρεσίας διαδανεισμού, γ) τον αριθμό των αιτήσεων τρίτων (άλλες Βιβλιοθήκες ή Οργανισμοί) αποστολής βιβλιογραφίας - άρθρα και βιβλία – από τη συλλογή της Βιβλιοθήκης σας μέσω της υπηρεσίας διαδανεισμού κατά τη διάρκεια του έτους (01/01/04 έως 31/12/04), δ) τον αριθμό των αιτήσεων τρίτων (άλλες Βιβλιοθήκες ή Οργανισμοί) αποστολής βιβλιογραφίας - άρθρα και βιβλία που διεκπεραιώθηκαν επιτυχώς μέσω της υπηρεσίας διαδανεισμού της Βιβλιοθήκης σας.

ΜΕΛΗ ΔΕΠ-ΦΟΙΤΗΤΕΣ- Σεπτέμβριος 2004

Ερώτηση 52. Μέλη Διδακτικού και Ερευνητικού Προσωπικού. Να αναφέρετε τον αριθμό του Διδακτικού και Ερευνητικού Προσωπικού του Ιδρύματος/Σχολής/Τμήματος που εξυπηρετεί η Βιβλιοθήκη σας, όπως αυτοί εμπίπτουν σύμφωνα με το νόμο πλαίσιο 1268 στις διάφορες κατηγορίες.

Στο συνολικό αριθμό μελών ΔΕΠ να συμπεριλάβετε επίσης τους διδάσκοντες βάσει του Π.Δ. 407/80.

Για τα Τεχνολογικά Εκπαιδευτικά Ιδρύματα (ΤΕΙ) να αναφέρετε το συνολικό αριθμό του μόνιμου διδακτικού και ερευνητικού προσωπικού, καθώς επίσης και τον αριθμό των ωρομίσθιων διδασκόντων.

Το στοιχείο αυτό συλλέγεται από τις Γραμματείες των Τμημάτων ή από τις αρμόδιες Διοικητικές Υπηρεσίες του Ιδρύματος.

Ερώτηση 53. Προπτυχιακοί Φοιτητές. Να αναφέρετε το συνολικό αριθμό των εγγεγραμμένων φοιτητών του Ιδρύματος/Σχολής/Τμήματος που εξυπηρετεί η Βιβλιοθήκη σας.

Το στοιχείο αυτό συλλέγεται από τις Γραμματείες των Τμημάτων ή από τις αρμόδιες Διοικητικές Υπηρεσίες του Ιδρύματος.

Ερώτηση 54. Ενεργοί Φοιτητές. Το σύνολο των 'ενεργών' προπτυχιακών φοιτητών του Ιδρύματος/Σχολής/Τμήματος που εξυπηρετεί η Βιβλιοθήκη. Ως ενεργοί προπτυχιακοί φοιτητές θεωρούνται οι φοιτητές με διάρκεια σπουδών μικρότερη ή ίση από το συνολικό χρόνο φοίτησής τους συν το μισό αυτού. Θεωρείστε για :

λές και τμήματα με 4 έτη φοίτησης ⇒	τη ενεργής φοίτησης
λές και τμήματα με 5 έτη φοίτησης ⇒	τη ενεργής φοίτησης
λές και τμήματα με 6 έτη φοίτησης ⇒	τη ενεργής φοίτησης

Το στοιχείο αυτό συλλέγεται από τις Γραμματείες των Τμημάτων ή από τις αρμόδιες Διοικητικές Υπηρεσίες του Ιδρύματος.

Ερώτηση 55. Μεταπτυχιακοί Φοιτητές. Να αναφέρετε το συνολικό αριθμό των μεταπτυχιακών φοιτητών του Ιδρύματος/Σχολής/Τμήματος που εξυπηρετεί η Βιβλιοθήκη σας, ανεξάρτητα από το είδος του τίτλου που διεκδικούν, δηλ. υποψήφιοι διδάκτορες, μεταπτυχιακοί φοιτητές εγκεκριμένων μεταπτυχιακών προγραμμάτων.

Το στοιχείο αυτό συλλέγεται από τις Γραμματείες των Τμημάτων ή από τις αρμόδιες Διοικητικές Υπηρεσίες του Ιδρύματος.

ΧΡΗΣΗ ΚΑΙ ΧΡΗΣΤΕΣ ΒΙΒΛΙΟΘΗΚΗΣ

Ερώτηση 56. Αριθμός εγγεγραμμένων χρηστών. Να αναφέρετε τον αριθμό των εγγεγραμμένων χρηστών της Βιβλιοθήκης σας στο αυτοματοποιημένο βιβλιοθηκονομικό πρόγραμμα κατά το χρονικό διάστημα από 01/01/04 έως 31/12/04.

Ερώτηση 57. Αριθμός διαθέσιμων Η/Υ για τους χρήστες. Να αναφέρετε το συνολικό αριθμό των Η/Υ που διατίθενται από τη Βιβλιοθήκη σας στους χρήστες για πρόσβαση στον OPAC, στο Internet, e-mail, για πρόσβαση σε βάσεις δεδομένων και ηλεκτρονικά περιοδικά (μέσω Internet, CD-ROMS) κλπ.

Ερώτηση 58. Αριθμός θέσεων εργασίας για τους χρήστες. Να αναφέρετε το συνολικό αριθμό των θέσεων που διατίθενται από τη Βιβλιοθήκη σας στους χρήστες για ανάγνωση ή μελέτη.

ΗΛΕΚΤΡΟΝΙΚΕΣ ΥΠΗΡΕΣΙΕΣ ΠΛΗΡΟΦΟΡΗΣΗΣ

Ερώτηση 59. Αριθμός μη-τρεχουσών περιοδικών σε ηλεκτρονική μορφή. Να συμπεριλάβετε οποιοδήποτε αρχαιακό υλικό περιοδικών σε ηλεκτρονική μορφή (*backfiles*), περιοδικά από βάσεις δεδομένων, όπως π.χ. JSTOR, κλπ. που διέθετε η Βιβλιοθήκη σας κατά τη διάρκεια του έτους, από 01/01/04 έως 31/12/04.

Ερώτηση 60. Αριθμός τρεχουσών συνδρομών ηλεκτρονικών περιοδικών που αποκτήθηκαν από τη Βιβλιοθήκη. Να αναφέρετε τον αριθμό των συνδρομών, όχι των τίτλων των ηλεκτρονικών περιοδικών κατά τη διάρκεια του έτους, από 01/01/04 έως 31/12/04. Να συμπεριλάβετε ηλεκτρονικά περιοδικά που έχετε και σε έντυπη μορφή. Να εξαιρεθούν τα ηλεκτρονικά περιοδικά που χρησιμοποιούνται από τη Βιβλιοθήκη σας μέσω HEALLINK.

Ερώτηση 61. Αριθμός μη έντυπων τρεχουσών συνδρομών ηλεκτρονικών περιοδικών που αποκτήθηκαν από τη Βιβλιοθήκη. Να αναφέρετε τον αριθμό των συνδρομών, όχι των τίτλων των ηλεκτρονικών περιοδικών που είναι μόνο σε ηλεκτρονική μορφή κατά τη διάρκεια του έτους, από 01/01/04 έως 31/12/04. Να εξαιρεθούν τα ηλεκτρονικά περιοδικά που χρησιμοποιούνται από τη Βιβλιοθήκη σας μέσω HEALLINK.

Ερωτήσεις 62 και 63. Βάσεις δεδομένων πλήρους κειμένου σε μορφή CD-ROM και βάσεις δεδομένων με πρόσβαση μέσω Internet. Online Βάσεις Δεδομένων FULL TEXT είναι αυτές που περιέχουν το πλήρες κείμενο άρθρων ή πληροφοριακές υπηρεσίες (π.χ. η COHRANE Library), ή άλλου είδους κύρια πληροφορία (π.χ. πλήρη λεξικά ή κατάλογοι ευρεσιτεχνιών).

Ερωτήσεις 64 και 65. Βιβλιογραφικές βάσεις δεδομένων σε μορφή CD-ROM και βάσεις δεδομένων με πρόσβαση στο Internet. Online Βιβλιογραφικές Βάσεις Δεδομένων είναι αυτές που συνήθως περιέχουν βιβλιογραφικά στοιχεία, περιλήψεις (abstracts), πίνακες περιεχομένων (table of contents), αναφορές (citations) και λοιπή έμμεση πληροφορία.

ΧΡΗΣΗ ΗΛΕΚΤΡΟΝΙΚΩΝ ΠΗΓΩΝ ΚΑΙ ΥΠΗΡΕΣΙΩΝ ΠΛΗΡΟΦΟΡΗΣΗΣ

Ερώτηση 66. Εικονικές Επισκέψεις (visits-sessions) του WEB-Site της Βιβλιοθήκης. Να αναφέρετε τον αριθμό των εικονικών επισκέψεων του Web-site της Βιβλιοθήκης σας από 01/01/04 έως 31/12/04. Μια εικονική επίσκεψη

συντελείται όταν ΕΝΑΣ ΧΡΗΣΤΗΣ που επισκέπτεται το site της Βιβλιοθήκης ανεξάρτητα από τον αριθμό των ιστοσελίδων ή των αρχείων που εμπεριέχονται μέσα στο site και που θα 'επισκεφτεί'. Η εικονική επίσκεψη ξεκινάει από την ώρα που ο χρήστης 'μπαίνει' σε μια ιστοσελίδα του site και τελειώνει την ώρα που 'βγαίνει' από αυτή (είτε γιατί μεταβαίνει σε ένα άλλο web site είτε γιατί κλείνει τον web browser).

Ερώτηση 67. Εικονικές επισκέψεις βάσεων δεδομένων που είναι εγκαταστημένες σε κάποιον server της Βιβλιοθήκης. Να αναφέρετε τον αριθμό των επισκέψεων των βάσεων δεδομένων από 01/01/04 έως και 31/12/04 και οι οποίες είναι εγκατεστημένες σε κάποιον server της Βιβλιοθήκης σας. Να εξαιρεθούν οι βάσεις δεδομένων μέσω HEALLINK.

Ερώτηση 68. Μέσος χρόνος επίσκεψης των βάσεων δεδομένων που είναι εγκατεστημένες σε κάποιον server της Βιβλιοθήκης. Να αναφέρετε τη μέση χρονική διάρκεια των εικονικών επισκέψεων κατά το χρονικό διάστημα από 01/01/04 έως 31/12/04.

Ερώτηση 69. Αριθμός ηλεκτρονικών αιτημάτων πληροφόρησης. Να αναφέρετε τον αριθμό των ηλεκτρονικών αιτημάτων πληροφόρησης κατά το χρονικό διάστημα από 01/01/04 έως 31/12/04. Ως ηλεκτρονικό αίτημα πληροφόρησης νοείται κάθε αίτημα πληροφόρησης, το οποίο αποστέλλεται σε ηλεκτρονική μορφή, π.χ. e-mail, web form (βλ. οδηγίες ερώτησης 41 του ερωτηματολογίου).

Ερώτηση 70. Αριθμός αιτημάτων αποστολής άρθρων σε ηλεκτρονική μορφή (ILL) που ικανοποιήσατε για άλλες Βιβλιοθήκες. Να αναφέρετε τον αριθμό των αιτημάτων αποστολής άρθρων σε ηλεκτρονική μορφή (μέσω scanner, κλπ.) προς άλλες Βιβλιοθήκες στην Ελλάδα και στο εξωτερικό από τη συλλογή της Βιβλιοθήκης σας μέσω της υπηρεσίας διαδανεισμού της Βιβλιοθήκης κατά το χρονικό διάστημα από 01/01/04 έως 31/12/04.

Ερώτηση 71. Αριθμός αιτημάτων λήψης άρθρων σε ηλεκτρονική μορφή (ILL) που ικανοποιήθηκαν για τη Βιβλιοθήκη σας. Να αναφέρετε τον αριθμό των αιτημάτων λήψης άρθρων σε ηλεκτρονική μορφή (π.χ. μέσω scanner κλπ.) που ικανοποιήθηκαν από άλλες Βιβλιοθήκες στην Ελλάδα και το εξωτερικό μέσω της υπηρεσίας διανεισμού της Βιβλιοθήκης σας κατά το χρονικό διάστημα από 01/01/04 έως 31/12/04.

ΔΑΠΑΝΕΣ ΗΛΕΚΤΡΟΝΙΚΩΝ ΠΗΓΩΝ ΒΙΒΛΙΟΘΗΚΗΣ

Ερώτηση 72. Κόστος συνδρομών ηλεκτρονικών περιοδικών. Να καταγράψετε το κόστος των συνδρομών των ηλεκτρονικών περιοδικών, που αναφέρατε στην ερώτηση 60, κατά το χρονικό διάστημα από 01/01/04 έως 31/12/04.

Ερώτηση 73. Κόστος συνδρομών βάσεων δεδομένων. Να αναφέρετε τις δαπάνες που πραγματοποίησε η Βιβλιοθήκη σας για βιβλιογραφικές βάσεις δεδομένων full text ή backfiles περιοδικών κατά το χρονικό διάστημα από 01/01/04 έως 31/12/04.



Μονάδα Ολικής Ποιότητας
Ακαδημαϊκών Βιβλιοθηκών

ΠΑΡΑΡΤΗΜΑ ΙΙΙ

ΣΧΟΛΙΑ - ΠΑΡΑΤΗΡΗΣΕΙΣ

Η Μονάδα Ολικής Ποιότητας Ακαδημαϊκών Βιβλιοθηκών παραθέτει τα σχόλια και τις παρατηρήσεις που καταγράφηκαν από τις Ακαδημαϊκές Βιβλιοθήκες στην ενότητα «ΣΗΜΕΙΩΣΕΙΣ» του σχετικού ερωτηματολογίου και οι οποίες είναι απαραίτητο να παρατεθούν εδώ, προκειμένου να διευκρινιστούν οποιεσδήποτε ασάφειες, σφάλματα ή αποκλίσεις στοιχείων που καταχωρήθηκαν.

ΙΔΡΥΜΑ	ΕΡΩΤΗΣΗ	ΣΗΜΕΙΩΣΕΙΣ
ΑΝΩΤΑΤΗ ΣΧΟΛΗ ΚΑΛΩΝ ΤΕΧΝΩΝ	9, 10	Οι συγκεκριμένες ερωτήσεις είχαν συμπληρωθεί αντίστροφα στο προηγούμενο ερωτηματολόγιο (του 2003).
	42	Η απάντηση στην ερώτηση αυτή βασίστηκε σε δείγμα.
ΑΡΙΣΤΟΤΕΛΕΙΟ ΠΑΝΕΠΙΣΤΗΜΙΟ ΘΕΣΣΑΛΟΝΙΚΗΣ		
Βιβλιοθήκη Βυζαντινής, & Μεσαιωνικής Ιστορίας	5 & 6	Οι διδακτορικές διατριβές του Τομέα δεν καταλογογραφούνται.
	66	Η Βιβλιοθήκη δε διαθέτει ιστοσελίδα.
Βιβλιοθήκη Τμήματος Γλωσσολογίας-Διαδραστικής Ζωντανών Γλωσσών	43	Δε χρησιμοποιείται προς το παρόν το ηλεκτρονικό σύστημα δανεισμού.
Βιβλιοθήκη Τμήματος Κλασικής Φιλολογίας & Αρχαίας Ιστορίας	39	Τα 2 άτομα που δηλώνονται στη συγκεκριμένη ερώτηση είναι καθηγήτριες/φιλολογοί αποσπασμένες από τη Μέση Εκπαίδευση.
	75 & 76	Η απάντηση περιλαμβάνεται στις ερωτήσεις 40 & 41
Θεματική Βιβλιοθήκη Φιλοσοφικής Σχολής	4	Τα περιοδικά (τρέχοντα και αναδρομικά) που υπάρχουν στη Θεματική Βιβλιοθήκη της Φιλοσοφικής Σχολής προέρχονται από τα Τμήματα Αγγλικής, Γαλλικής, Ιταλικής, Γερμανικής, Γλωσσολογίας, Παιδαγωγικής, Φιλοσοφίας. Μετά το 2003 συμπεριλήφθησαν τα τρέχοντα περιοδικά των Τμημάτων Αρχαίας, Μέσης & Βυζαντινής, του Λαογραφικού, των Μεσαιωνικών & Νεοελληνικών Σπουδών και της Ψυχολογίας. Οι τόμοι των περιοδικών που υπάρχουν στη Βιβλιοθήκη Αρχαιολογίας και Ιστορίας Τέχνης δεν έχουν συμπεριληφθεί στη Θεματική Βιβλιοθήκη. Από τη Βιβλιοθήκη Κλασικών Σπουδών υπάρχουν στη Θεματική Βιβλιοθήκη 16 τίτλοι περιοδικών (αναδρομικά και τρέχοντα), ενώ όλα τα υπόλοιπα παραμένουν στη Βιβλιοθήκη του Τμήματός τους.
Βιβλιοθήκη Τμήματος Αρχιτεκτόνων	42	Η απάντηση στην ερώτηση αυτή βασίστηκε σε δείγμα.
Βιβλιοθήκη Τμήματος Γεωπονίας	4	Ο αριθμός των τόμων των περιοδικών δεν είναι δυνατό να υπολογιστεί γιατί πολλοί από αυτούς δε βρίσκονται στη Βιβλιοθήκη αλλά σε δευτερεύουσες τοποθεσίες (εργαστήρια τμήματος κτλ).
	19	Ο τακτικός προϋπολογισμός αφορά στα χρήματα που διατίθενται κάθε χρόνο από το Τμήμα στη Βιβλιοθήκη για αγορά εξοπλισμού και κάλυψη λοιπών αναγκών. Οι δαπάνες για την προμήθεια βιβλίων είναι ξεχωριστό κονδύλι που διατίθεται στους τομείς του Τμήματος και απευθείας στη Βιβλιοθήκη.
	59-65	Η Βιβλιοθήκη δεν έχει «δικές της» συνδρομές ηλεκτρονικών περιοδικών, βάσεων δεδομένων κλπ., παρά έχει πρόσβαση σε ότι είναι διαθέσιμο σε ολόκληρο το ΑΠΘ, μέσω HEAL –LINK ή μέσω της Κεντρικής Βιβλιοθήκης του Παν/μίου.
	66	Το website της Βιβλιοθήκης κατά το μεγαλύτερο μέρος του έτους ήταν εκτός λειτουργίας λόγω προβλημάτων με τον server που το φιλοξενούσε.
Βιβλιοθήκη Τμήματος Γλωσσολογίας	43	Η Βιβλιοθήκη δεν είναι ακόμη δανειστική.
Βιβλιοθήκη Τμήματος Θεολογίας & Ποιμαντικής		Οι παραγγελίες των βιβλίων κλπ. γίνονται από τους καθηγητές (δεν έχει η Βιβλιοθήκη όλα τα τιμολόγια παραγγελιών). Τις δαπάνες τις καλύπτει μόνο από τα 2 φωτοτυπικά μηχανήματα και ένα μικρό ποσό που δίνει η Κοσμητεία.

Βιβλιοθήκη Τμήματος Μαθηματικού	31 & 32 65	Τα έξοδα καλύπτονται από το κοινό ταμείο του Τμήματος. Η MathScinet πληρώνεται από κοινού με την Κ.Β., το Γενικό Τμήμα και το Τμήμα Μαθηματικών.
Βιβλιοθήκη Τμήματος Μουσικών Σπουδών	39	Στη συγκεκριμένη απάντηση τα δύο άτομα που αναγράφονται είναι Μουσειολόγοι.
Βιβλιοθήκη Τμήματος Οδοντιατρικής	26 43	Έχουν πραγματοποιηθεί δαπάνες για την αγορά μονογραφιών αλλά το ποσό δεν είναι γνωστό στο προσωπικό της Βιβλιοθήκης. Η Βιβλιοθήκη το έτος 2004 δεν ήταν δανειστική.
Κεντρική Βιβλιοθήκη	7, 27, 30	Οι απαντήσεις δόθηκαν συγκεντρωτικά και αφορούν σε όλες τις Βιβλιοθήκες του ΑΠΘ.
ΕΘΝΙΚΟ ΚΑΠΟΔΙΣΤΡΙΑΚΟ ΠΑΝΕΠΙΣΤΗΜΙΟ ΑΘΗΝΩΝ		Το ερωτηματολόγιο είναι συμπληρώθηκε με τα στοιχεία 23 Βιβλιοθηκών του Πανεπιστημίου Αθηνών. Οι ερωτήσεις 7, 27, 44, 45, 48, 49, 60, 63, 64, 65, 66, 67, 68, 70, 73, 74, 77 και 78 έχουν απαντηθεί από το Υπολογιστικό Κέντρο Βιβλιοθηκών για το σύνολο των 47 Βιβλιοθηκών του Πανεπιστημίου.
ΕΘΝΙΚΟ ΜΕΤΣΟΒΙΟ ΠΟΛΥΤΕΧΝΕΙΟ	1 & 2	Στις συγκεκριμένες ερωτήσεις υπάρχει μεγάλη απόκλιση σε σχέση με τα προηγούμενα χρόνια, διότι είχαν δοθεί στη ΜΟΠΑΒ λανθασμένα στοιχεία.
ΙΟΝΙΟ ΠΑΝΕΠΙΣΤΗΜΙΟ Βιβλιοθήκη Τμήματος Ιστορίας	19-32 & 77	Οι απαντήσεις στις συγκεκριμένες ερωτήσεις δόθηκαν συγκεντρωτικά και για τις 4 Βιβλιοθήκες του Ιονίου Πανεπιστημίου.
ΟΙΚΟΝΟΜΙΚΟ ΠΑΝ/ΜΙΟ ΑΘΗΝΩΝ	21	Η συγκεκριμένη ερώτηση που αφορά στη χρηματοδότηση της Βιβλιοθήκης μέσω ΕΠΕΑΕΚ δεν απαντήθηκε γιατί το ποσό δεν ήταν γνωστό παρά μόνο από τον έφορο της Βιβλιοθήκης. Μέσω ΕΠΕΑΕΚ εξοφλήθηκαν και οι δαπάνες για τις συνδρομές των ηλεκτρονικών περιοδικών, τις συνδρομές των βάσεων δεδομένων και την αγορά HARDWARE και SOFTWARE,(δαπάνες που επίσης δεν είναι γνωστές).
ΠΑΝΕΠΙΣΤΗΜΙΟ ΑΙΓΑΙΟΥ	45 & 46	Στις απαντήσεις αυτές συμπεριλήφθησαν και τα αιτήματα εσωτερικού διαδανεισμού μεταξύ των παραρτημάτων της Βιβλιοθήκης.
ΠΑΝΕΠΙΣΤΗΜΙΟ ΔΥΤΙΚΗ ΜΑΚΕΔΟΝΙΑΣ	7 19	Συνδρομές δεν υπάρχουν ακόμη στο Πανεπιστήμιο Δυτικής Μακεδονίας. Τακτικός προϋπολογισμός για τη Βιβλιοθήκη δεν υπάρχει. Χρήματα για την κάλυψη κάποιων αναγκών (όπως διαδανεισμός, αγορές βιβλίων κλπ.) εξοικονομούνται από τη Γενική Συνέλευση.
ΠΑΝΕΠΙΣΤΗΜΙΟ ΚΥΠΡΟΥ	56	Η μεγάλη διαφορά σε σχέση με το 2003 (από 1.014 σ3 6.443) οφείλεται στο ότι κατά τη συμπλήρωση ερωτηματολογίου για το 2003 εκ παραδρομής μετρήθηκαν μόνο όσοι χρήστες εγγεγράφησαν ενι έτους.
ΠΑΝΕΠΙΣΤΗΜΙΟ ΜΑΚΕΔΟΝΙΑΣ	28 56 67 68 72 78	Η δαπάνη για την προμήθεια οπτικοακουστικού υλικού συμπεριλαμβάνεται στο κόστος μονογραφιών (ερ.26). Επιπλέον οι εγγεγραμμένοι εξωτερικοί χρήστες φοιτητές είναι 1042 και οι λοιποί εγγεγραμμένοι εξωτερικοί χρήστες είναι 2.494. Η πρόσβαση στις περισσότερες βάσεις δεδομένων που διαθέτει η Βιβλιοθήκη γίνεται πλέον on-line σε απομακρυσμένους servers. Ο μέσος χρόνος αναζήτησης (όχι επισκέψεων) ανά βάση είναι 8,4 λεπτά. Δεν μπορεί να προκύψει το κόστος διότι οι συνδρομές σε τίτλους electronic only χρεώνονται σε πακέτο που συμπεριλαμβάνει και συνδρομές σε τίτλους που η Βιβλιοθήκη έχει και σε έντυπη μορφή. Το πραγματικό ποσοστό εγγραφών που έχουν εισαχθεί στον OPAC είναι 99,5%.
ΠΑΝΕΠΙΣΤΗΜΙΟ ΠΑΤΡΩΝ Βιβλιοθήκη Ιατρικής Σχολής	1	Ο αριθμός που δόθηκε το 2003 για τους τόμους των μονογραφιών που υπάρχουν στη Βιβλιοθήκη ήταν λανθασμένος. Οι τόμοι δεν ήταν 56.000 αλλά 5.600.

Βιβλιοθήκη Τμήματος Θεατρικών Σπουδών	1	Η συγκεκριμένη ερώτηση δεν έχει απαντηθεί γιατί μέχρι και το 2004 δεν υπήρχε βιβλίο εισαγωγής στη Βιβλιοθήκη.
Βιβλιοθήκη Παιδαγωγικού Δημοτικής Εκπαίδευσης	26 & 27	Τα ποσά που δόθηκαν στις ερωτήσεις αυτές είναι κατά προσέγγιση, διότι οι αγορές του έντυπου υλικού από χρηματοδότηση του μεταπτυχιακού προγράμματος του τμήματος και του Διδασκαλείου (πρόγραμμα μετεκπαίδευσης διορισμένων δασκάλων).
ΠΑΝΕΠΙΣΤΗΜΙΟ ΠΕΙΡΑΙΩΣ		
	1	Η απάντηση που δόθηκε στο ερωτηματολόγιο του 2003 σχετικά με την ερώτηση που αφορά στον αριθμό των τόμων των μονογραφιών που υπάρχουν στη Βιβλιοθήκη ήταν λανθασμένη. Σε αυτό το λάθος οφείλεται και η απόκλιση στον αριθμό των τόμων σε σχέση με το ερωτηματολόγιο του 2004. Ο πραγματικός αριθμός των τόμων που υπάρχουν στη Βιβλιοθήκη ως και την 31 ^η Δεκεμβρίου 2004 δεν ξεπερνά τους 28.477.
ΠΑΝΕΠΙΣΤΗΜΙΟ ΚΡΗΤΗΣ		
	77	Κατά την προετοιμασία της συγχώνευσης των δύο καταλόγων (Ηρακλείου-Ρεθύμνου) σε έναν και τη μεταφορά τους στο νέο αυτοματοποιημένο σύστημα Βιβλιοθήκης, διαγράφηκαν από τον κατάλογο του Ρεθύμνου οι εγγραφές που αφορούσαν στον κατάλογο του Ηρακλείου (και υπήρχαν στον κατάλογο του Ηρακλείου). Για το λόγο αυτό παρατηρείται μείωση του αριθμού εγγραφών της ΒΔ στο τέλος του 2003 έναντι του αριθμού εγγραφών που υπήρχε στη Βάση στις 31/12/2002.
ΤΕΙ ΔΥΤΙΚΗΣ ΜΑΚΕΔΟΝΙΑΣ Κεντρική Βιβλιοθήκη		
	21	Το ποσό που δίνεται από την Κεντρική Βιβλιοθήκη του ΤΕΙ Δυτικής Μακεδονίας αφορά σε δαπάνες που πραγματοποιήθηκαν για την αγορά έντυπων περιοδικών, για την πληρωμή συνδρομών βάσεων δεδομένων και για την αγορά βιβλίων.
ΤΕΙ ΛΑΜΙΑΣ		
	*	Η Βιβλιοθήκη μέσα στο 2003-2004 πραγματοποίησε διαγωνισμό για την προμήθεια λογισμικού. Για το λόγο αυτό πολλές από τις ερωτήσεις που αφορούν στην ηλεκτρονική διαχείριση της Βιβλιοθήκης δεν έχουν απαντηθεί.
ΤΕΙ ΠΕΙΡΑΙΩΣ		
	32	Πραγματοποιήθηκαν δαπάνες για επεκτάσεις, κατασκευές, έπιπλα κτλ. στο χώρο της Βιβλιοθήκης.
	74	Αγοράστηκε ειδικό λογισμικό και ειδικός εξοπλισμός για τα άτομα με ειδικές ανάγκες με χρηματοδότηση προερχόμενη από το ΕΠΕΑΕΚ.



ΠΑΡΑΡΤΗΜΑ IV

**ΒΙΒΛΙΟΘΗΚΕΣ ΠΟΥ ΑΝΤΑΠΟΚΡΙΘΗΚΑΝ ΣΤΗΝ ΕΡΕΥΝΑ ΤΗΣ ΜΟΝΑΔΑΣ ΟΛΙΚΗΣ
ΠΟΙΟΤΗΤΑΣ ΑΚΑΔΗΜΑΪΚΩΝ ΒΙΒΛΙΟΘΗΚΩΝ 2004 (συλλέχθηκαν συνολικά 89 ερωτηματολόγια από
τα 100)**

ΙΔΡΥΜΑ	ΟΝΟΜΑΣΙΑ ΒΙΒΛΙΟΘΗΚΗΣ	ΚΩΔΙΚΟΣ ΒΙΒΛΙΟΘΗΚΗΣ
Ανοτάτη Σχολή Καλών Τεχνών	Κεντρική Βιβλιοθήκη	asfa00
Αριστοτέλειο Πανεπιστήμιο Θεσσαλονίκης	Κεντρική Βιβλιοθήκη	auth00
	Βιβλιοθήκη Τμήματος Αγγλικής Γλώσσας & Φιλολογίας	authphil01
	Βιβλιοθήκη Τμήματος Γερμανικής Γλώσσας & Φιλολογίας	authphil02
	Βιβλιοθήκη Τμήματος Ιταλικής Γλώσσας & Φιλολογίας	authphil04
	Βιβλιοθήκη Τμήματος Μεσαιωνικών & Νεοελληνικών Σπουδών	authphil05
	Βιβλιοθήκη Τμήματος Γλωσσολογίας	authphil06
	Βιβλιοθήκη Τμήματος Κλασικής Φιλολογίας & Αρχαίας Ιστορίας	authphil07
	Βιβλιοθήκη Τμήματος Αρχαίας, Ρωμαϊκής & Μεσαιωνικής Ιστορίας	authphil09
	Βιβλιοθήκη Τμήματος Λαογραφίας	authphil11
	Βιβλιοθήκη Τμήματος Παιδαγωγικής της Φιλοσοφικής	authphil12
	Βιβλιοθήκη Τμήματος Φιλοσοφίας	authphil13
	Βιβλιοθήκη Γλωσσολογίας-Διδακτικής Ζωντανών Γλωσσών	authphil15
	Θεματική Βιβλιοθήκη Φιλοσοφικής Σχολής	authphil16
	Βιβλιοθήκη Τμήματος Φυσικής & Πληροφορικής	authnsc01
	Βιβλιοθήκη Τμήματος Χημείας	authnsc02
	Βιβλιοθήκη Τμήματος Μαθηματικού	authnsc03
	Βιβλιοθήκη Τμήματος Βιολογίας	authnsc04
	Βιβλιοθήκη Τμήματος Γεωλογίας	authnsc05
	Βιβλιοθήκη Τμήματος Εικαστικών & Εφαρμοσμένων Τεχνών	autharts01
	Βιβλιοθήκη Τμήματος Θεάτρου	autharts02
	Βιβλιοθήκη Μουσικών Σπουδών	autharts03
	Βιβλιοθήκη Οικονομικών Επιστημών	authnoe01
	Βιβλιοθήκη Τμήματος Νομικής	authnoe02
	Βιβλιοθήκη Θεολογίας & Ποιμαντικής	auththe01
	Βιβλιοθήκη Τμήματος Παιδαγωγικού Δημοτικής Εκπαίδευσης	authed01
	Βιβλιοθήκη Τμήματος Επιστημών Προσχολικής Αγωγής	authed02
	Βιβλιοθήκη Τμήματος Μηχανολόγων Μηχανικών	authtec01
	Βιβλιοθήκη Τμήματος Πολιτικών Μηχανικών	authtec02
	Βιβλιοθήκη Τμήματος Πολιτικών Επιστημών	authoe03
	Βιβλιοθήκη Γενικού Τμήματος Πολυτεχνικής Σχολής	authtec03
	Βιβλιοθήκη Τμήματος Αρχιτεκτόνων	authtec04
	Βιβλιοθήκη Τμήματος Ηλεκτρολόγων Μηχανικών & Μηχανικών Η/Υ	authtec06
	Βιβλιοθήκη Τμήματος Αγρονόμων & Τοπογράφων Μηχανικών	authtec07
	Βιβλιοθήκη Τμήματος Ιατρικής	authmed01
	Βιβλιοθήκη Τμήματος Οδοντιατρικής	authmed02
	Βιβλιοθήκη Τμήματος Κτηνιατρικής	authvet01
	Βιβλιοθήκη Τμήματος Γεωπονίας	authgeo01
	Βιβλιοθήκη Τμήματος Δημοσιογραφίας & Μέσων Μαζικής Ενημέρωσης	authmee01
	Βιβλιοθήκη Τμήματος Επιστημών Φυσικής Αγωγής & Αθλητισμού	authtef01
	Βιβλιοθήκη Επιστημών Φυσικής Αγωγής & Αθλητισμού Σερρών	authtef02
Δημοκρίτειο Πανεπιστήμιο Θράκης	Κεντρική Βιβλιοθήκη	duth00
Εθνικό Καποδιστριακό Πανεπιστήμιο Αθηνών	Υπολογιστικό Κέντρο Βιβλιοθηκών	uoa00
Εθνικό Μετσόβιο Πολυτεχνείο	Κεντρική Βιβλιοθήκη	ntua00
Ελληνικό Ανοικτό Πανεπιστήμιο	Κεντρική Βιβλιοθήκη	ear00
Ιόνιο Πανεπιστήμιο	Βιβλιοθήκη Τμήματος Ιστορίας	ionhis01
	Βιβλιοθήκη Τμήματος Ξένων Γλωσσών, Μετάφρασης & Διερμηνείας	ionfl01
	Βιβλιοθήκη Τμήματος Μουσικών Σπουδών	ionmus01
	Βιβλιοθήκη Τμήματος Αρχαιονομίας & Βιβλιοθηκονομίας	ionarch01
Οικονομικό Πανεπιστήμιο Αθηνών	Κεντρική Βιβλιοθήκη	aueb00
Πανεπιστήμιο Αιγαίου	Κεντρική Βιβλιοθήκη	aeg00

Πανεπιστήμιο Θεσσαλίας	Κεντρική Βιβλιοθήκη	uth00
Πανεπιστήμιο Ιωαννίνων	Κεντρική Βιβλιοθήκη	uoi00
Πανεπιστήμιο Κρήτης	Κεντρική Βιβλιοθήκη	uoc00
Πανεπιστήμιο Κύπρου	Κεντρική Βιβλιοθήκη	ucy00
Πανεπιστήμιο Μακεδονίας	Κεντρική Βιβλιοθήκη	uom00
Πανεπιστήμιο Πατρών	Τμήμα Πληροφόρησης & Υποστήριξης Χρηστών Βιβλιοθήκη ΕΑΙΤΥ & Μηχανικών Η/Υ Βιβλιοθήκη Τμήματος Βιολογίας Βιβλιοθήκη Αρχιτεκτόνων Μηχανικών Βιβλιοθήκη Τμήματος Υλικών Βιβλιοθήκη Τμήματος Φυσικού Βιβλιοθήκη Τμήματος Παιδαγωγικού Δημοτικής Εκπαίδευσης Βιβλιοθήκη Τμήματος Θεατρικών Σπουδών Βιβλιοθήκη Τμήματος Φιλοσοφίας Βιβλιοθήκη Ιατρικής Σχολής	upat00 upattec01 upatns01 upattec02 upattec03 upatnsc04 upatphil02 upatphil03 upatphil04 upatmed01
Γεωπονικό Πανεπιστήμιο Αθηνών	Κεντρική Βιβλιοθήκη	geo00
Πανεπιστήμιο Πειραιώς	Κεντρική Βιβλιοθήκη	unipi00
Πανεπιστήμιο Πελοποννήσου	Κεντρική Βιβλιοθήκη	uopel00
Πάντειο Πανεπιστήμιο Αθηνών	Κεντρική Βιβλιοθήκη	pant00
Πολυτεχνείο Κρήτης	Κεντρική Βιβλιοθήκη	tuc00
Χαροκόπειο Πανεπιστήμιο Αθηνών	Κεντρική Βιβλιοθήκη	hua00
Τ.Ε.Ι. Δυτικής Μακεδονίας	Κεντρική Βιβλιοθήκη Βιβλιοθήκη Παραρτήματος Φλώρινας Βιβλιοθήκη Παραρτήματος Καστοριάς	teikoz00 teikoz02 teikoz03
Τ.Ε.Ι. Ηπείρου	Κεντρική Βιβλιοθήκη	teiep00
Τ.Ε.Ι. Θεσσαλονίκης	Τμήμα Εκδόσεων & Βιβλιοθήκης	teithe00
Τ.Ε.Ι. Καλαμάτας	Τμήμα Εκδόσεων & Βιβλιοθήκης	teikal00
ΤΕΙ Καβάλας	Κεντρική Βιβλιοθήκη	teikav00
Τ.Ε.Ι. Κρήτης	Κεντρική Βιβλιοθήκη Βιβλιοθήκη Παραρτήματος Χανίων (Τμήμα Ηλεκτρονικών)	teiher00 teiher01
Τ.Ε.Ι. Λάρισας	Κεντρική Βιβλιοθήκη Βιβλιοθήκη Παραρτήματος Καρδίτσας	teilar00 teilar01
ΤΕΙ Λαμίας	Κεντρική Βιβλιοθήκη	teilam00
Τ.Ε.Ι. Μεσολογγίου	Κεντρική Βιβλιοθήκη	teimes00
Τ.Ε.Ι. Πάτρας	Κεντρική Βιβλιοθήκη	teipat00
Τ.Ε.Ι. Πειραιά	Κεντρική Βιβλιοθήκη	teipir00
Τ.Ε.Ι. Σερρών	Κεντρική Βιβλιοθήκη	teiser00