

ΕΡΕΥΝΑ

Μέση Τιμή Ελληνικών Βιβλίων 2013

ΙΩΑΝΝΙΝΑ
2014

ΕΡΕΥΝΑ

Μέση Τιμή Ελληνικών Βιβλίων 2013

Σύνταξη :
Βασίλης Πολυχρονόπουλος



Μονάδα Ολικής Ποιότητας
Ακαδημαϊκών Βιβλιοθηκών

ΙΩΑΝΝΙΝΑ 2014

Πρόλογος

Κάθε Βιβλιοθήκη, ανεξάρτητα από μέγεθος και τύπο, διαθέτει μέρος του προϋπολογισμού της για την προμήθεια βιβλίων. Συνεπώς, τα στατιστικά στοιχεία για το μέσο κόστος των βιβλίων αποτελούν μια χρήσιμη πληροφορία κατά τη διαδικασία κατάρτισης του προϋπολογισμού προσκτήσεων βιβλίων.

Με την παρούσα έρευνα η Μονάδα Διασφάλισης Ποιότητας Ακαδημαϊκών Βιβλιοθηκών (ΜΟ.ΔΙ.Π.Α.Β.) παρέχει στις Βιβλιοθήκες στοιχεία για την καλύτερη εκτίμηση των κονδυλίων που απαιτούνται για την πρόσκτηση ελληνικών βιβλίων, συμβάλλοντας έτσι στην όσο το δυνατό καλύτερη διαχείριση του προϋπολογισμού τους¹.

Η μελέτη αυτή χωρίζεται σε τρεις ενότητες :

α. Στην πρώτη παρουσιάζονται σε συγκεντρωτικούς πίνακες στατιστικά στοιχεία για τη μέση τιμή των ελληνικών βιβλίων συνολικά, οργανωμένα ανά θεματική κατηγορία για το έτος 2013. Επίσης, μέσα από έναν αναλυτικό πίνακα γίνεται σύγκριση ανάμεσα στα συγκεντρωτικά δεδομένα του έτους 2012 με αυτά του 2013, απ' όπου προκύπτουν χρήσιμα συμπεράσματα για την πορεία των τιμών των βιβλίων συνολικά, αλλά και ανά κατηγορία.

β. Στη δεύτερη ενότητα παρατίθενται τα δεδομένα που αφορούν στον αριθμό και στο κόστος των βιβλίων ανά είδος βιβλιοδεσίας. Ακολουθεί σύγκριση των στοιχείων μεταξύ των δύο τελευταίων ετών για να καταδειχθεί η πορεία της τιμής των βιβλίων ανα τύπο βιβλιοδεσίας.

γ. Τέλος, στην τρίτη ενότητα παρουσιάζονται αναλυτικά στατιστικά στοιχεία για το ποσοστό των βιβλίων κάθε κατηγορίας ανά τύπο βιβλιοδεσίας, αλλά και τη μέση τιμή της κατηγορίας ανά είδος εξωφύλλου μέσα από γραφήματα και πίνακες.

Το δείγμα που χρησιμοποιήθηκε για την πραγματοποίηση της έρευνας

¹ Για τα βιβλία στην αγγλική γλώσσα στατιστικά στοιχεία παρουσιάζονται στην ιστοσελίδα της LISU :

<http://www.lboro.ac.uk/departments/dis/lisu/pages/publications/publications.html>

του μέσου κόστους ελληνικών βιβλίων ήταν τυχαίο και αντλήθηκε από τη Βάση Βιβλιογραφικών Δεδομένων της BIBLIONET που βρίσκεται στην ακόλουθη ιστοσελίδα : <http://www.biblionet.gr> (αφορά σε βιβλία που εκδόθηκαν το 2013 και βρίσκονται σε κυκλοφορία). Έγινε προσπάθεια να καταγραφεί ο μεγαλύτερος δυνατός αριθμός βιβλίων και όσο το δυνατόν κατ' αναλογία του πλήθους των βιβλίων της κάθε κατηγορίας.

Η θεματική ταξινόμηση των βιβλίων βασίστηκε στη Δεκαδική Ταξινόμηση Dewey :

000 Γενικά θέματα

100 Φιλοσοφία και ψυχολογία

200 Θρησκεία

300 Κοινωνικές επιστήμες

400 Γλώσσα

500 Φυσικές Επιστήμες και Μαθηματικά

600 Τεχνολογία (Εφαρμοσμένες Επιστήμες)

700 Τέχνες Καλές και Διακοσμητικές Τέχνες

800 Λογοτεχνία και ρητορική

900 Γεωγραφία και ιστορία

Ευχαριστώ τον κ. Βασίλη Πολυχρονόπουλο για τη σύνταξη της παρούσης εργασίας

Δρ. Γεώργιος Κ. Ζάχος
Υπεύθυνος
της Μονάδας Διασφάλισης Ποιότητας
Ακαδημαϊκών Βιβλιοθηκών

ΤΙΜΕΣ ΕΛΛΗΝΙΚΩΝ ΒΙΒΛΙΩΝ ΕΤΟΥΣ 2013

Στοιχεία Δείγματος Έρευνας

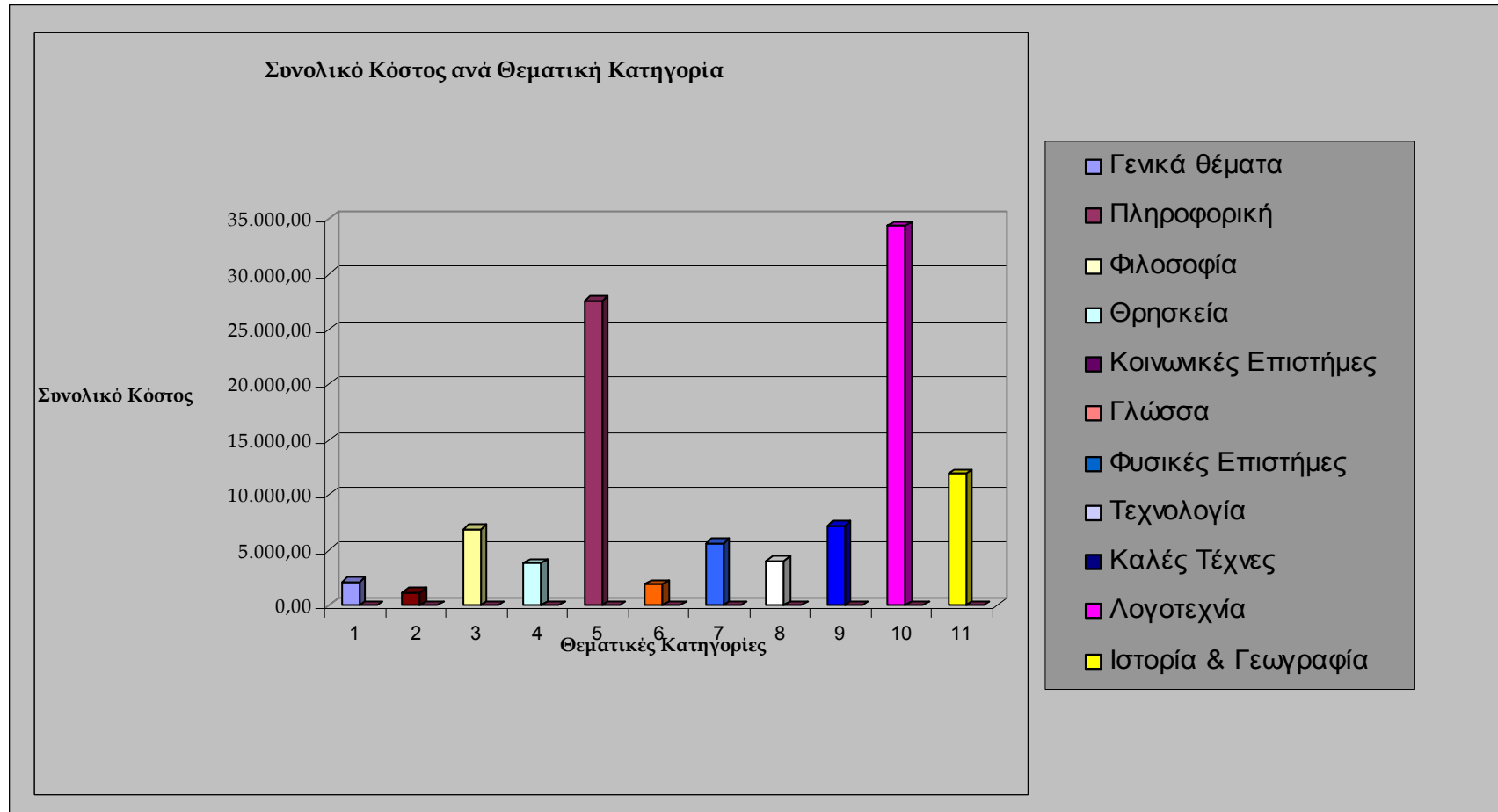
Τα στοιχεία για την εκτίμηση του μέσου κόστους των ελληνικών βιβλίων για το έτος 2013 αντλήθηκαν από τη Βάση Βιβλιογραφικών Δεδομένων της BIBLIONET. Ο συνολικός αριθμός βιβλίων του δείγματος είναι **6.610** βιβλία και παρουσιάζεται αναλυτικά στον **Πίνακα 1**, όπου παρατίθενται τόσο ο αριθμός των τίτλων κάθε επιμέρους δείγματος της θεματικής κατηγορίας, όσο και το συνολικό του κόστος. Το ολικό κόστος όλων των επιμέρους δειγμάτων φτάνει το ποσό των **106.838,98 €** :

Πίνακας 1

Θεματική Ταξινόμηση	Τίτλοι δείγματος	Συνολικό Κόστος Δείγματος
000 - Γενικά θέματα	132	2.118,05 €
004 - Πληροφορική	42	1.228,58 €
100 - Φιλοσοφία	413	6.919,79 €
200 - Θρησκεία	289	3.851,65 €
300 - Κοινωνικές Επιστήμες	1388	27.610,77 €
400 - Γλώσσα	85	1.890,54 €
500 - Φυσικές Επιστήμες	275	5.622,79 €
600 - Τεχνολογία	141	4.043,39 €
700 - Καλές Τέχνες	419	7.226,87 €
800 - Λογοτεχνία	2939	34.379,65 €
900 - Ιστορία & Γεωγραφία	487	11.946,90 €
ΣΥΝΟΛΟ :	6610	106.838,98 €

Στο **Διάγραμμα 1** παρουσιάζεται το συνολικό κόστος του δείγματος ανά θεματική κατηγορία :

Διάγραμμα 1 :



Δείγμα Ελληνικών Βιβλίων έτους 2013

ΤΙΜΕΣ ΕΛΛΗΝΙΚΩΝ ΒΙΒΛΙΩΝ ΕΤΟΥΣ 2013

Ανά θεματική κατηγορία

Από το δείγμα των 6.610 βιβλίων, που καταγράφηκαν στη βάση δεδομένων της BIBLIONET για το έτος 2013, η μέση τιμή των Ελληνικών Βιβλίων ανα θεματική κατηγορία παρουσιάζεται στον ακόλουθο πίνακα (Πίνακας 2) :

Πίνακας 2
Μέση Τιμή Ελληνικών Βιβλίων έτους 2013

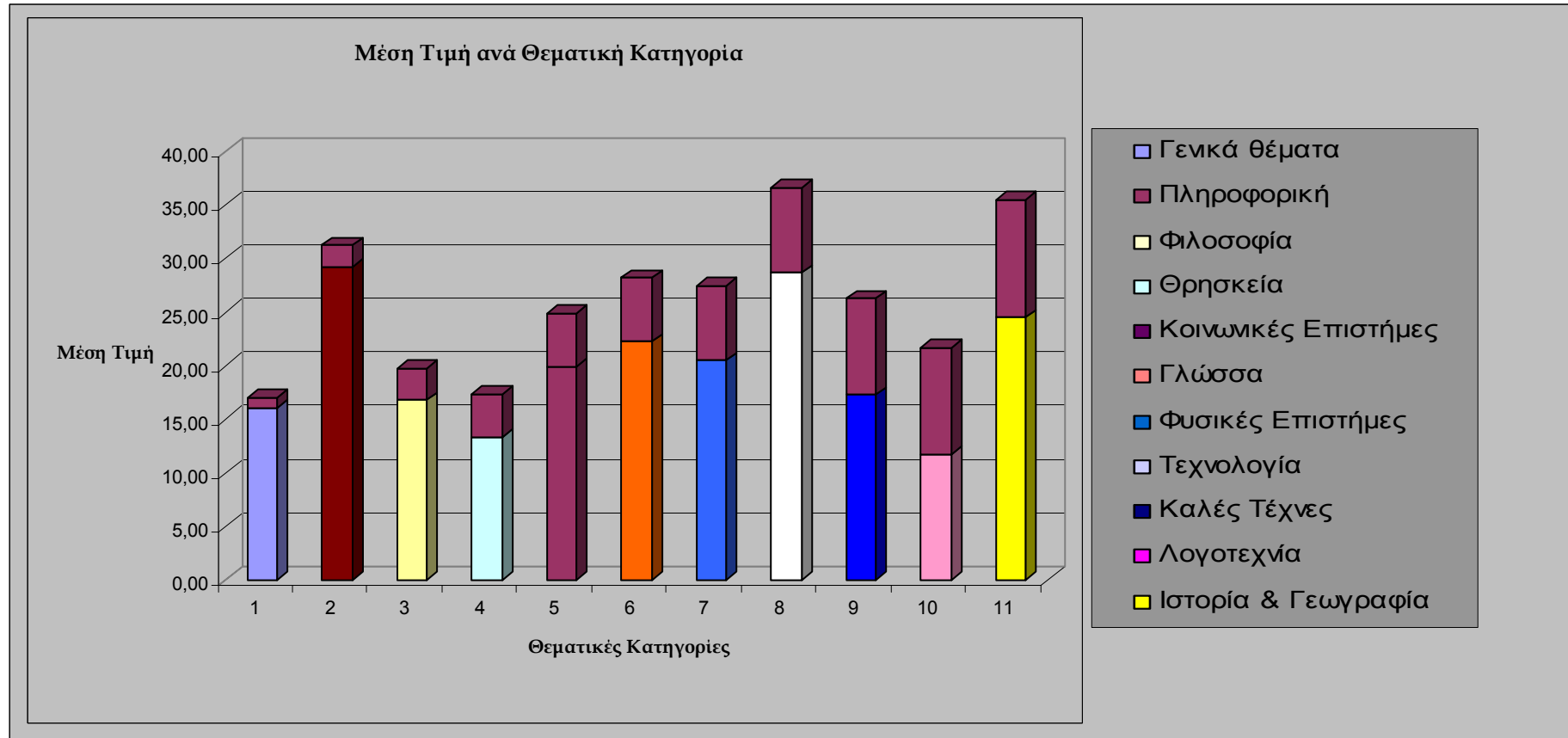
Θεματική Ταξινόμηση	Μέση Τιμή Βιβλίων
000 - Γενικά θέματα	16,05 €
004 - Πληροφορική	29,25 €
100 - Φιλοσοφία	16,75 €
200 - Θρησκεία	13,33 €
300 - Κοινωνικές Επιστήμες	19,89 €
400 - Γλώσσα	22,24 €
500 - Φυσικές Επιστήμες	20,45 €
600 - Τεχνολογία	28,68 €
700 - Καλές Τέχνες	17,25 €
800 - Λογοτεχνία	11,70 €
900 - Ιστορία & Γεωγραφία	24,53 €
ΣΥΝΟΛΟ :	16,16 €

Μια προσεκτική εξέταση των δεδομένων του **Πίνακα 2** φανερώνει πως τα βιβλία Πληροφορικής, Τεχνολογίας, Ιστορίας & Γεωγραφίας, έχουν το

μεγαλύτερο μέσο κόστος με τιμές 29,25€, 28,68€ και 24,53€ αντίστοιχα. Ακολουθούν με λίγο χαμηλότερες τιμές τα βιβλία Γλώσσας και Φυσικών Επιστημών με 22,24€ και 20,45€. Κάτω από τα 20€ κομούνται οι Κοινωνικές Επιστήμες (19,89€), οι Καλές Τέχνες (17,25€), η Φιλοσοφία (16,85€) και τα Γενικά Θέματα (16,05€). Χαμηλότερο μέσο κόστος έχουν τα βιβλία της Θρησκείας (13,33€), ενώ η Λογοτεχνία έχει τη χαμηλότερη μέση τιμή (11,70€).

Τα παραπάνω στοιχεία αποτυπώνονται αναλυτικά στο **Διάγραμμα 2** :

Διάγραμμα 2 :



Ενδιαφέρον παρουσιάζει η εξέταση των παραπάνω στατιστικών στοιχείων σε ποσοστό %. Το ποσοστό του συνολικού κόστους κάθε θεματικής κατηγορίας επί του συνόλου εμφανίζεται στον **Πίνακα 3** :

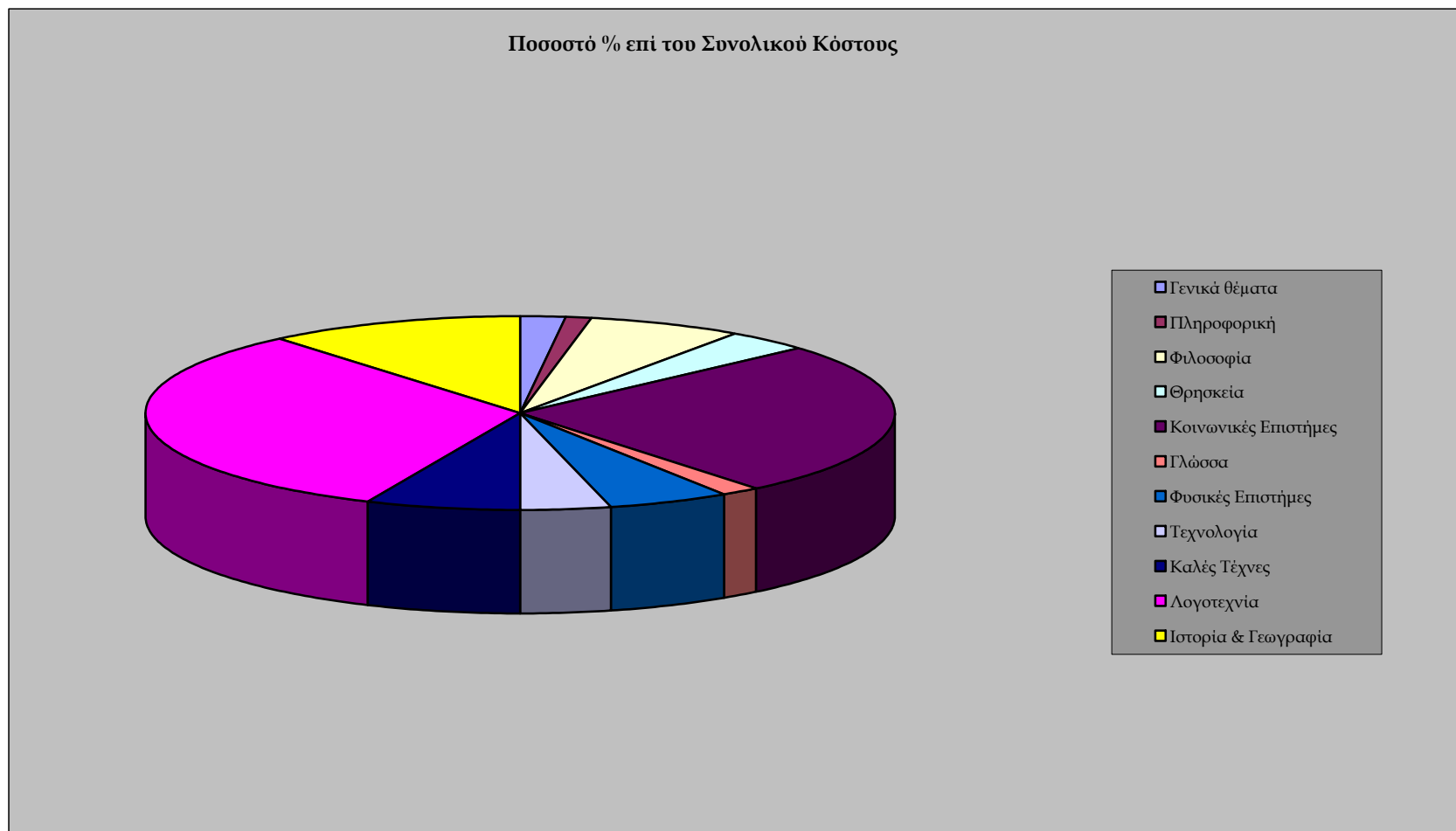
Πίνακας 3

Ποσοστό % επί του συνολικού κόστους των Ελληνικών Βιβλίων ανά θεματική κατηγορία

Θεματική Ταξινόμηση	Συνολικό Κόστος Δείγματος	Ποσοστό % επί του Συνολικού Κόστους
000 - Γενικά θέματα	2.118,05 €	1,98%
004 - Πληροφορική	1.228,58 €	1,15%
100 - Φιλοσοφία	6.919,79 €	6,48%
200 - Θρησκεία	3.851,65 €	3,61%
300 - Κοινωνικές Επιστήμες	27.610,77 €	25,84%
400 - Γλώσσα	1.890,54 €	1,77%
500 - Φυσικές Επιστήμες	5.622,79 €	5,26%
600 - Τεχνολογία	4.043,39 €	3,78%
700 - Καλές Τέχνες	7.226,87 €	6,76%
800 - Λογοτεχνία	34.379,65 €	32,18%
900 - Ιστορία & Γεωγραφία	11.946,90 €	11,18%
ΣΥΝΟΛΟ :	106.838,98 €	100,00%

Το **Διάγραμμα 3** παρουσιάζει αναλυτικά το ποσοστό % επί του Συνολικού Κόστους των Βιβλίων του δείγματος :

Διάγραμμα 3 :



Η συγκριτική εξέταση ανάμεσα στα συγκεντρωτικά δεδομένα του έτους 2013 με αυτά του 2012 μπορεί να δώσει χρήσιμα συμπεράσματα για την πορεία των τιμών των βιβλίων συνολικά αλλά και ανά κατηγορία. Τα στατιστικά στοιχεία αποτυπώνονται στον **Πίνακα 4** :

Πίνακας 4

Σύγκριση Μέσης Τιμής Ελληνικών Βιβλίων ετών 2013 και 2012

Θεματική Ταξινόμηση	Μέση τιμή Βιβλίων 2012	Μέση τιμή Βιβλίων 2013
000 - Γενικά θέματα	17,7 €	16,05 €
004 - Πληροφορική	39,8 €	29,25 €
100 - Φιλοσοφία	16,85 €	16,75 €
200 - Θρησκεία	14,45 €	13,33 €
300 - Κοινωνικές Επιστήμες	23,29 €	19,89 €
400 - Γλώσσα	15,1 €	22,24 €
500 - Φυσικές Επιστήμες	31,74 €	20,45 €
600 - Τεχνολογία	47,33 €	28,68 €
700 - Καλές Τέχνες	19,16 €	17,25 €
800 - Λογοτεχνία	11,04 €	11,70 €
900 - Ιστορία & Γεωγραφία	19,39 €	24,53 €
ΣΥΝΟΛΟ :	17,21 €	16,16 €

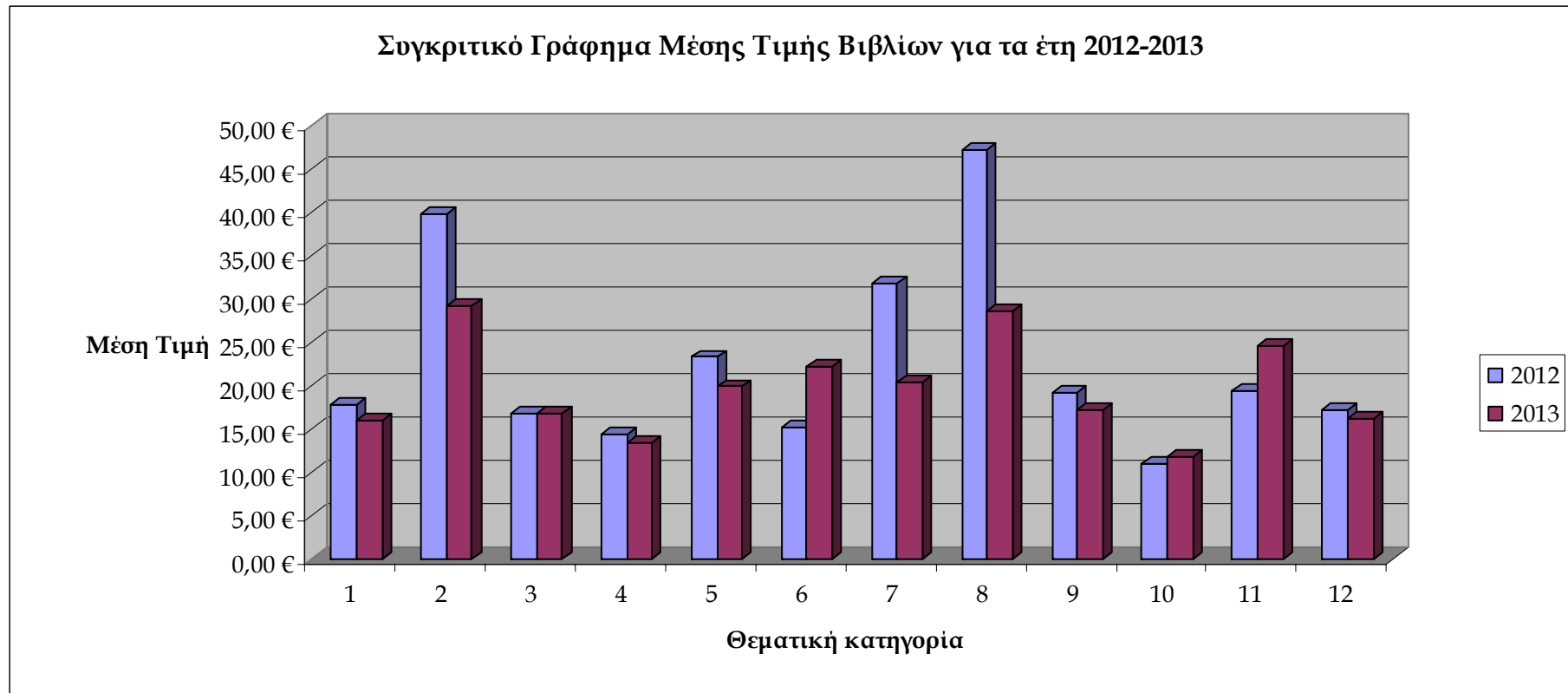
Καταρχήν, η μέση τιμή των βιβλίων για το έτος 2013 είναι χαμηλότερη από το 2012. Συνολικά, τα βιβλία παρουσιάζονται συνολικά κατά 1,05 ευρώ φθηνότερα σε σχέση με την προηγούμενη χρονιά. Πρέπει να σημειωθεί ότι μειώσεις της μέσης τιμής των βιβλίων παρουσιάστηκαν και κατά τα προηγούμενα έτη.

Αυξήσεις της μέσης τιμής σημειώνονται μόνο στις κατηγορίες της

Γλώσσας (7,14 ευρώ), της Ιστορίας και Γεωγραφίας (5,14 ευρώ) και της Λογοτεχνίας (0,66 ευρώ).

Σε όλες τις υπόλοιπες θεματικές κατηγορίες παρουσιάζονται μειώσεις. Οι μεγαλύτερες μειώσεις αφορούν στις κατηγορίες της Τεχνολογίας (18,65 ευρώ), στις Φυσικές Επιστήμες (11,29 ευρώ) και στην Πληροφορική (10,55 ευρώ). Μικρότερη μείωση εμφανίζεται στα βιβλία των Κοινωνικών Επιστημών (3,40 ευρώ), στις Καλές Τέχνες (1,91 ευρώ), στα Γενικά Θέματα (1,65 ευρώ), τη Θρησκεία (1,12 ευρώ). Ελάχιστη μείωση εμφανίζουν τα βιβλία Φιλοσοφίας (0,10 ευρώ).

Συνολικά, τα στατιστικά στοιχεία ανά θεματική κατηγορία αποτυπώνονται στο **Συγκριτικό Γράφημα :**



Θεματική ταξινόμηση	
1 - Γενικά θέματα	7 - Φυσικές Επιστήμες
2 - Πληροφορική	8 - Τεχνολογία
3 - Φιλοσοφία	9 - Καλές Τέχνες
4 - Θρησκεία	10 - Λογοτεχνία
5 - Κοινωνικές Επιστήμες	11 - Ιστορία & Γεωγραφία
6 - Γλώσσα	

Οι διαφορές ανάμεσα στα βιβλία των ετών 2012 και 2013, καθώς και το ποσοστό μεταβολής των τιμών τους παρουσιάζονται στον **Πίνακα 5** :

Πίνακας 5

Διαφορά και Ποσοστό Μεταβολής Μέσης Τιμής Ελληνικών Βιβλίων ετών 2012 και 2013

Θεματική Ταξινόμηση	Διαφορά Μέσης Τιμής Βιβλίων 2012 - 2013	Ποσοστό Μεταβολής Μέσης Τιμής Βιβλίων 2012 - 2013
000 - Γενικά θέματα	-1,65 €	-9,32%
004 - Πληροφορική	-10,55 €	-26,51%
100 - Φιλοσοφία	-0,10 €	-0,59%
200 - Θρησκεία	-1,12 €	-7,75%
300 - Κοινωνικές Επιστήμες	-3,40 €	-14,60%
400 - Γλώσσα	7,14 €	47,28%
500 - Φυσικές Επιστήμες	-11,29 €	-35,57%
600 - Τεχνολογία	-18,65 €	-39,40%
700 - Καλές Τέχνες	-1,91 €	-9,97%
800 - Λογοτεχνία	0,66 €	5,98%
900 - Ιστορία & Γεωγραφία	5,14 €	26,51%

Τα δεδομένα αποτυπώνουν όσα παρουσιάστηκαν ήδη στον Πίνακα 4. Μεγαλύτερα ποσοστά αύξησης της μέσης τιμής σημειώνονται στις κατηγορίες της Γλώσσας (47,28%), της Ιστορίας και Γεωγραφίας (26,51%) και της Λογοτεχνίας (5,98%).

Σε όλες τις υπόλοιπες θεματικές κατηγορίες παρουσιάζονται μειώσεις. Οι μεγαλύτερες μειώσεις αφορούν στις κατηγορίες της Τεχνολογίας (39,4%), στις Φυσικές Επιστήμες (35,53%) και στην Πληροφορική (26,51%). Μικρότερη μείωση εμφανίζεται στα βιβλία των Κοινωνικών Επιστημών (14,60%), στις Καλές Τέχνες (9,97%), στα Γενικά Θέματα (9,32%), τη Θρησκεία (7,75%). Ελάχιστη μείωση εμφανίζουν τα βιβλία Φιλοσοφίας (0,59%).

ΤΙΜΕΣ ΕΛΛΗΝΙΚΩΝ ΒΙΒΛΙΩΝ ΕΤΟΥΣ 2013

Ανά τύπο Βιβλιοδεσίας

Από το δείγμα των 6.610 βιβλίων, που κατεγράφησαν από τη βάση δεδομένων της ΒΙΒΛΙΟΝΕΤ για το έτος 2013, τα περισσότερα είναι βιβλία με μαλακό εξώφυλλο, ενώ λιγότερα είναι τα βιβλία με σκληρό εξώφυλλο. Τα μικρότερα ποσοστά αφορούν σε πανόδετα, δερματόδετα και σε βιβλία με σπειροειδές εξώφυλλο. Τα στοιχεία που σχετίζονται με τους τύπους βιβλιοδεσίας παρουσιάζονται αναλυτικά στον **Πίνακα 6** :

Πίνακας 6

Ποσοστό βιβλίων ανά είδος εξωφύλλου

Είδος εξωφύλλου	Αριθμός τίτλων δειγματος	Ποσοστό επί του συνόλου
Μαλακό	5901	89,27%
Σκληρό	540	8,17%
Πανόδετο	27	0,41%
Δερματόδετο	41	0,62%
Σπειροειδές	101	1,53%
ΣΥΝΟΛΟ :	6610	100,00%

Από τον παραπάνω πίνακα καθίσταται σαφές ότι η συντριπτική πλειοψηφία των βιβλίων ανήκει στην κατηγορία με μαλακό εξώφυλλο (89,27%), ενώ ένα σημαντικό ποσοστό (8,17%) είναι βιβλία με σκληρό εξώφυλλο. Οι εκδόσεις με σπειροειδές (1,53%), με δερμάτινο (0,62%) και με εξώφυλλο από πανί (0,41%) αποτελούν ένα πολύ μικρό ποσοστό.

Στον **Πίνακα 7** παρουσιάζεται η μέση τιμή ελληνικών βιβλίων ανά τύπο βιβλιοδεσίας. Η μέση τιμή βιβλίων με εξώφυλλο από δέρμα είναι κατά πολύ υψηλότερη από τις άλλες κατηγορίες γεγονός που επηρεάζει την επιλογή τους από τις Βιβλιοθήκες. Υψηλές τιμές παρουσιάζουν και τα πανόδετα βιβλία καθώς και οι εκδόσεις με σκληρό εξώφυλλο. Χαμηλότερο κόστος έχουν τα βιβλία με μαλακό και αυτά με σπειροειδές εξώφυλλο, που αφορούν ειδικές

κατηγορίες εκδόσεων, όπως ημερολόγια και παιδικά βιβλία :

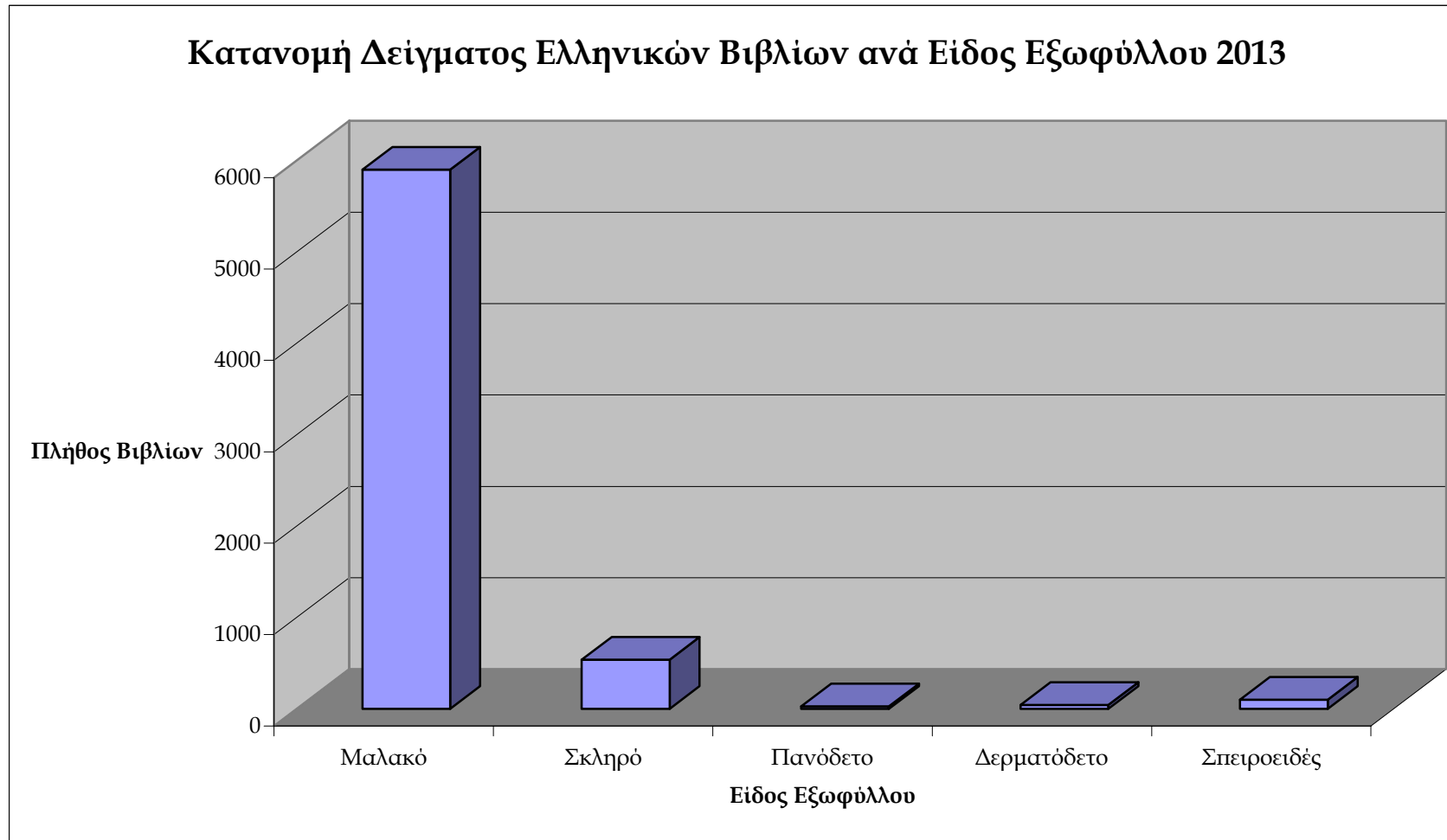
Πίνακας 7

Στατιστικά ανά είδος εξωφύλλου

Είδος εξωφύλλου	Αριθμός τίτλων δειγματος	Συνολικό κόστος δειγματος	Μέση τιμή 2013
Μαλακό	5901	86.250,19 €	14,62 €
Σκληρό	540	13.803,15 €	25,56 €
Πανόδετο	27	771,67 €	28,58 €
Δερματόδετο	41	5.343,98 €	130,34 €
Σπειροειδές	101	669,99 €	6,63 €
ΣΥΝΟΛΑ:	6610	106.838,98 €	16,16 €

Τα παραπάνω στοιχεία παρουσιάζονται και σχεδιαγραμματικά στο
Διάγραμμα 4 :

ΔΙΑΓΡΑΜΜΑ 4 : ΚΑΤΑΝΟΜΗ ΔΕΙΓΜΑΤΟΣ ΤΩΝ ΕΛΛΗΝΙΚΩΝ ΒΙΒΛΙΩΝ 2013
ΑΝΑ ΕΙΔΟΣ ΕΞΩΦΥΛΛΟΥ



Η συγκριτική εξέταση ανάμεσα στα συγκεντρωτικά δεδομένα του έτους 2012 με αυτά του 2013 μπορεί να δώσει χρήσιμα συμπεράσματα για την πορεία των τιμών των βιβλίων ανά τύπο Βιβλιοδεσίας. Τα στατιστικά στοιχεία αποτυπώνονται στον **Πίνακα 8** :

Πίνακας 8

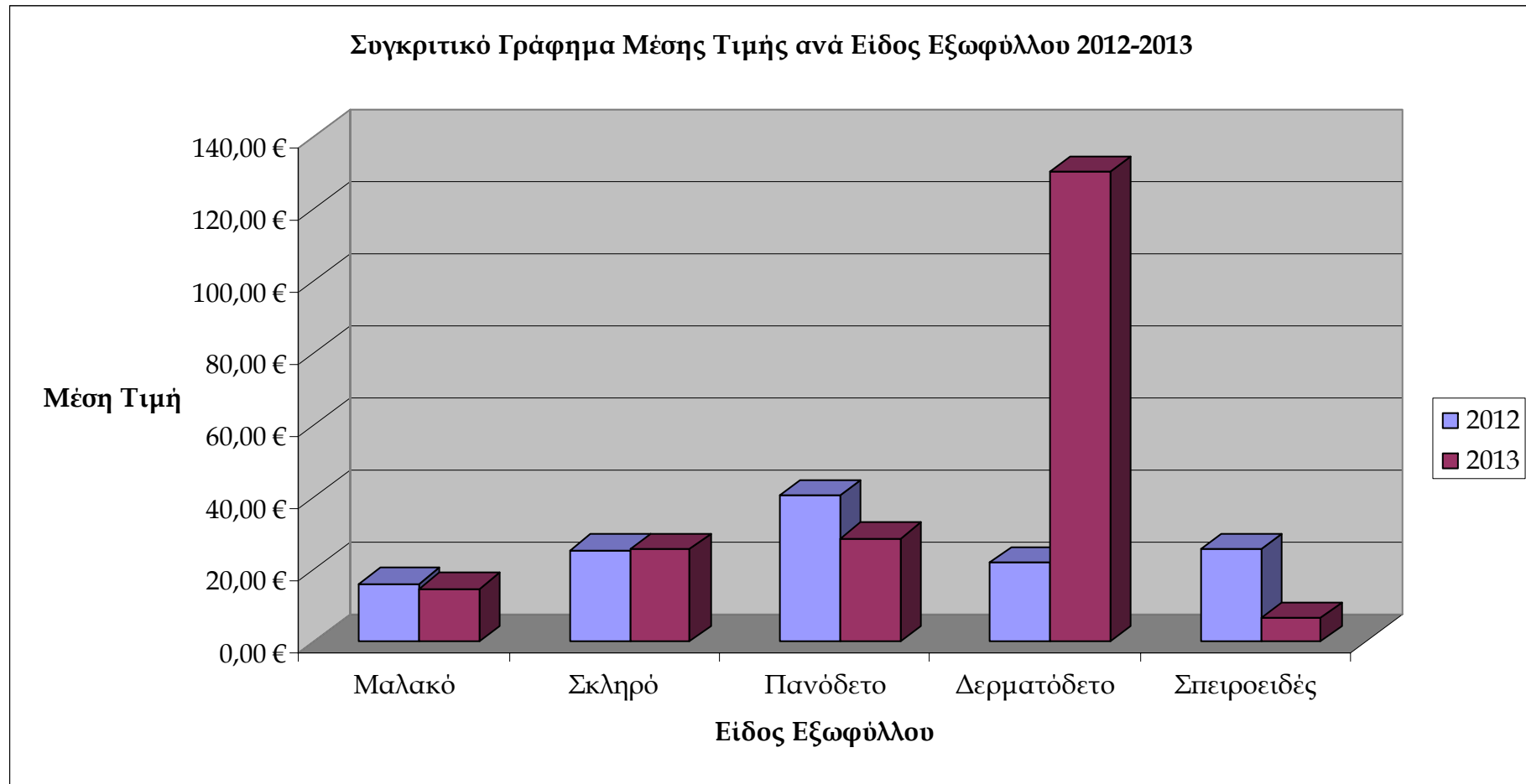
Σύγκριση Μέσης Τιμής ανά Τύπο Βιβλιοδεσίας ετών 2012 και 2013

Είδος εξώφυλλου	Μέση τιμή 2012	Μέση τιμή 2013
Μαλακό	16,05 €	14,62 €
Σκληρό	25,30 €	25,56 €
Πανόδετο	40,50 €	28,58 €
Δερματόδετο	21,74 €	130,34 €
Σπειροειδές	25,63 €	6,63 €
ΣΥΝΟΛΟ :	17,21 €	16,16 €

Οι τάσεις αυξομείωσης που εντοπίστηκαν ανά θεματική κατηγορία αποτυπώνονται και ανά Τύπο Βιβλιοδεσίας. Σημαντική είναι η αύξηση της τιμής στα βιβλία με εξώφυλλο από δέρμα (130,34€ από 21,74€), ενώ μικρότερη στα βιβλία με σκληρό εξώφυλλο (25,56€ από 25,3€).

Από την άλλη πλευρά εμφανίζεται μεγάλη μείωση της μέσης τιμής στα βιβλία με σπειροειδές εξώφυλλο (6,63€ από 25,63€) και στα πανόδετα βιβλία (28,58€ από 40,5€). Μικρότερη είναι η μείωση στα βιβλία με μαλακό εξώφυλλο (14,62€ από 16,05€), τα οποία αποτελούν και τη μεγάλη πλειοψηφία παρασύροντας το μέσο κόστος των βιβλίων προς τα κάτω.

Οι παραπάνω διαφορές αποτυπώνονται στο ακόλουθο **Συγκριτικό Γράφημα** :



Οι διαφορές ανάμεσα στα βιβλία των ετών 2012 και 2013 καθώς και το ποσοστό μεταβολής των τιμών τους σύμφωνα με τον Τύπο Βιβλιοδεσίας τους παρουσιάζονται στον **Πίνακα 9** :

Πίνακας 9

Διαφορά και Ποσοστό Μεταβολής Μέσης Τιμής Ελληνικών Βιβλίων ετών 2012 και 2013 ανά Τύπο Βιβλιοδεσίας

Είδος εξώφλλου	Διαφορά Μέσης Τιμής Βιβλίων 2012 - 2013	Ποσοστό Μεταβολής Μέσης Τιμής Βιβλίων 2012 - 2013
Μαλακό	-1,43 €	-8,93%
Σκληρό	0,26 €	1,03%
Πανόδετο	-11,92 €	-29,43%
Δερματόδετο	108,60 €	499,54%
Σπειροειδές	-19,00 €	-74,12%

Τα δεδομένα αποτυπώνουν όσα παρουσιάστηκαν ήδη στον **Πίνακα 8**. Σημαντική είναι η αύξηση της τιμής στα βιβλία με εξώφυλλο από δέρμα (499,54%), ενώ μικρότερη στα βιβλία με σκληρό εξώφυλλο (1,03%).

Από την άλλη πλευρά εμφανίζεται μεγάλη μείωση της μέσης τιμής στα βιβλία με σπειροειδές εξώφυλλο (74,12%) και στα πανόδετα βιβλία (29,43%). Μικρότερη είναι η μείωση στα βιβλία με μαλακό εξώφυλλο (8,93%).

ΤΙΜΕΣ ΕΛΛΗΝΙΚΩΝ ΒΙΒΛΙΩΝ ΕΤΟΥΣ 2013

Ανά Θεματική κατηγορία και τύπο Βιβλιοδεσίας (Αναλυτικά)

Στην ενότητα αυτή παρουσιάζεται αναλυτικά το ποσοστό των βιβλίων κάθε κατηγορίας ανά τύπο Βιβλιοδεσίας αλλά και η μέση τιμή της κατηγορίας ανά είδος εξώφλλου. Στόχος είναι να δοθούν λεπτομερείς πληροφορίες για τον τύπο αλλά και τις τιμές των βιβλίων όλων των επιστημονικών κλάδων ξεχωριστά. Τα στατιστικά στοιχεία παρατίθενται ως εξής :

α) Το πρώτο Γράφημα αποτυπώνει το ποσοστό των βιβλίων της θεματικής κατηγορίας ανά Τύπο Βιβλιοδεσίας.

β) Το δεύτερο τη Μέση Τιμή ανά είδος εξώφλλου.

γ) Ο Αναλυτικός Πίνακας εμφανίζει συνολικά τα στατιστικά στοιχεία που εμφανίζονται στα Γραφήματα της θεματικής κατηγορίας

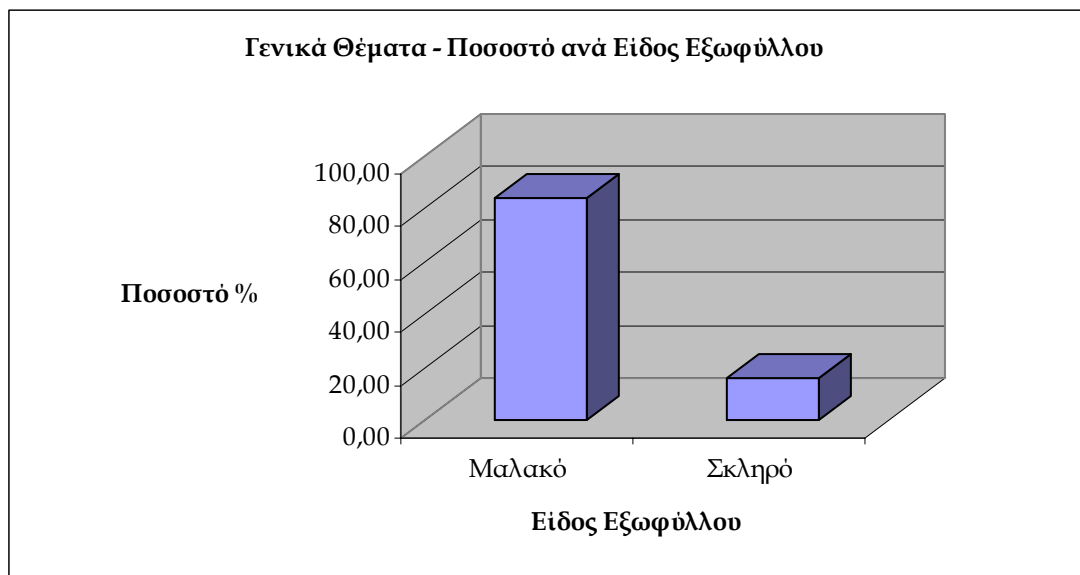
Η γενική τάση είναι ότι τα βιβλία με μαλακό εξώφυλλο αποτελούν την πλειοψηφία σε κάθε θεματική κατηγορία. Ακολουθούν τα βιβλία με σκληρό εξώφυλλο, ενώ σαφώς μικρότερο ποσοστό αποτελούν τα βιβλία με διαφορετική βιβλιοδεσία.

Αντίστοιχα, η μέση τιμή των βιβλίων με σκληρό, δερματόδετο ή και πανόδετο εξώφυλλο είναι συνήθως υψηλότερη από την αντίστοιχη των βιβλίων με μαλακό.

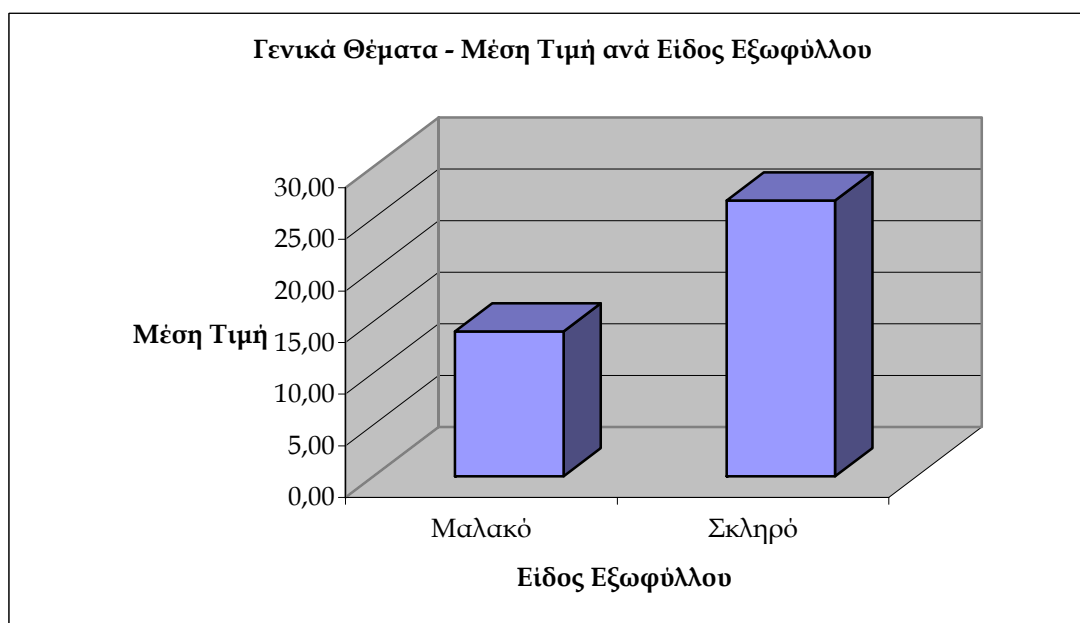
Οι Θεματικές Κατηγορίες παρουσιάζονται με τη σειρά εμφάνισης στη Δεκαδική Ταξινόμηση Dewey :

000 Γενικά θέματα

Γράφημα 1 :

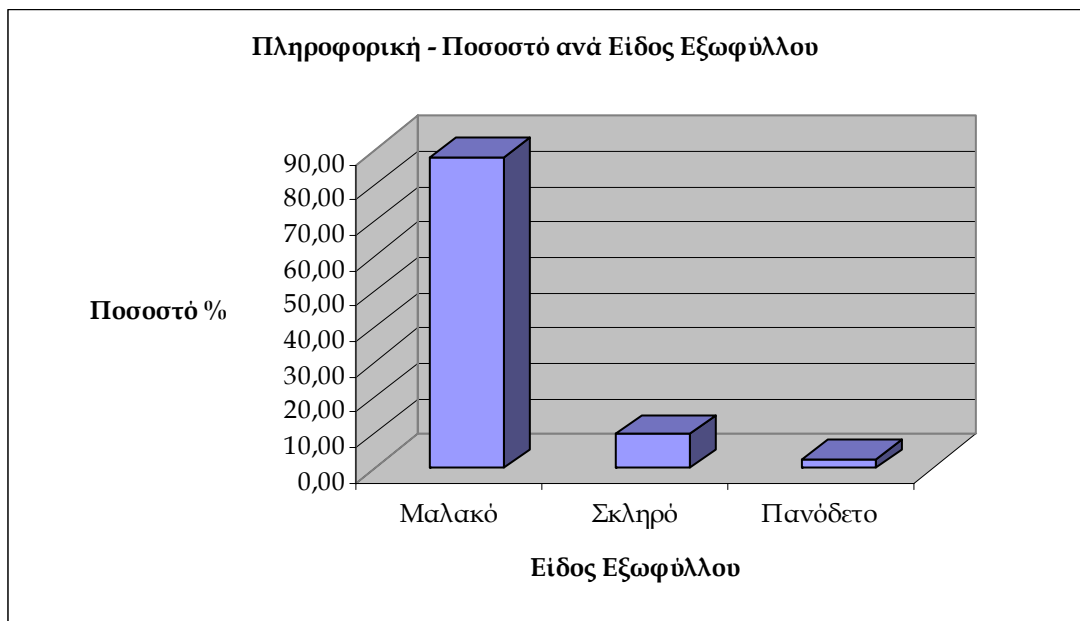
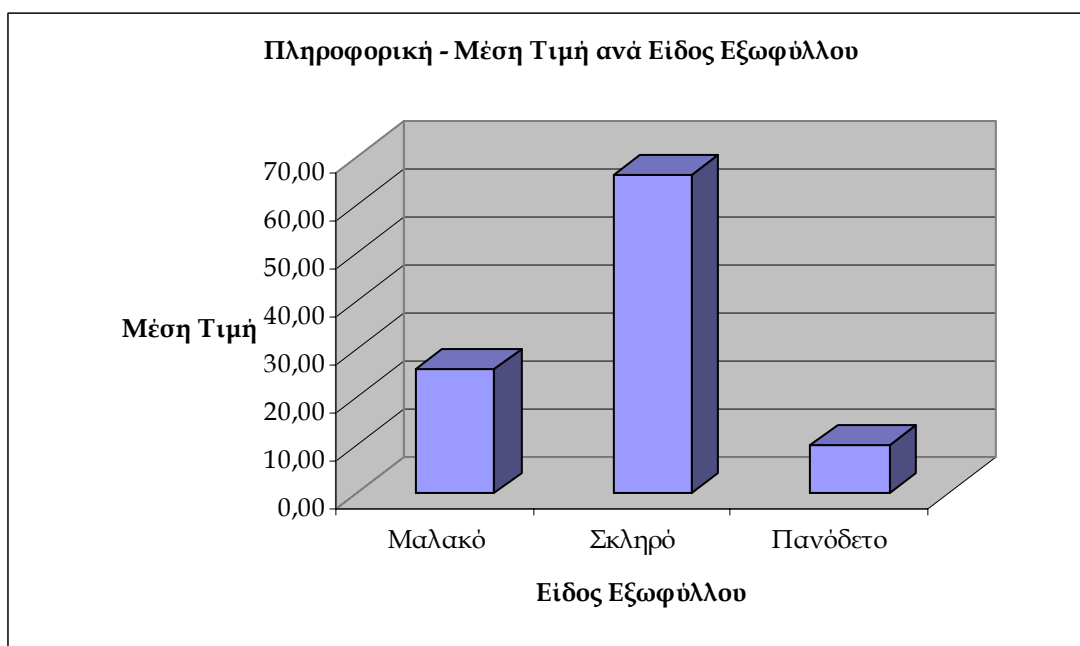


Γράφημα 2 :



Αναλυτικός Πίνακας Στατιστικών Στοιχείων

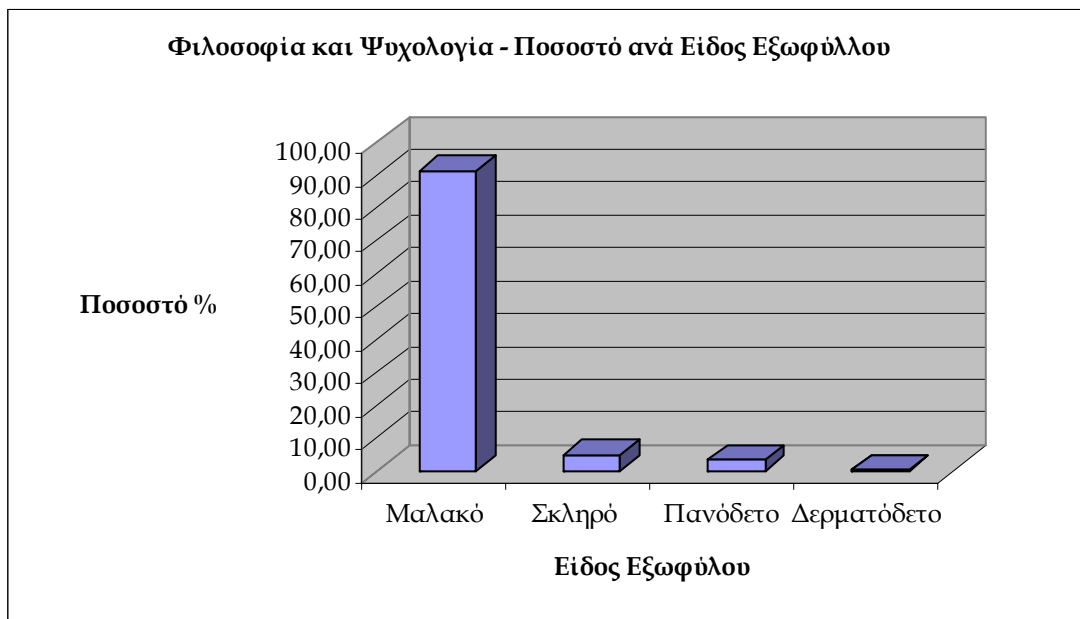
	Δείγμα	Μέση Τιμή	Ποσοστό επί τοις %
Μαλακό	111	14,03	84,09
Σκληρό	21	26,72	15,91
Σύνολα	132	16,05	100,00

004 Πληροφορική**Γράφημα 1 :****Γράφημα 2 :****Αναλυτικός Πίνακας Στατιστικών Στοιχείων**

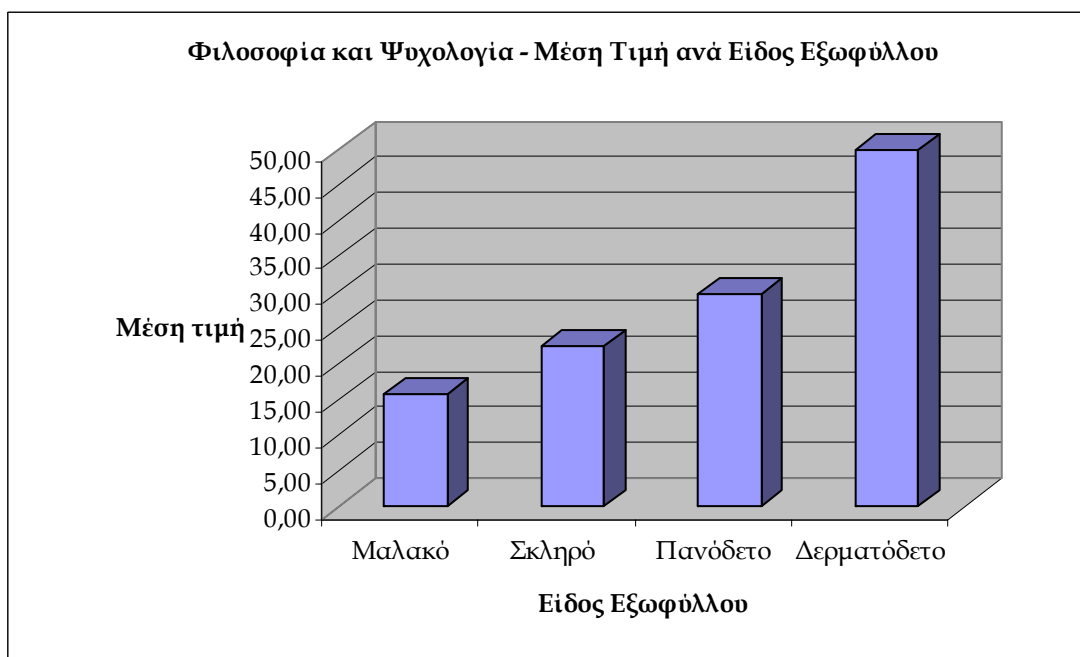
	Δείγμα	Μέση Τιμή	Ποσοστό επί τοις %
Μαλακό	37	25,77	88,10
Σκληρό	4	66,24	9,52
Πανόδετο	1	10,00	2,38
Σύνολα	42	29,25	100,00

100 Φιλοσοφία και Ψυχολογία

Γράφημα 3 :

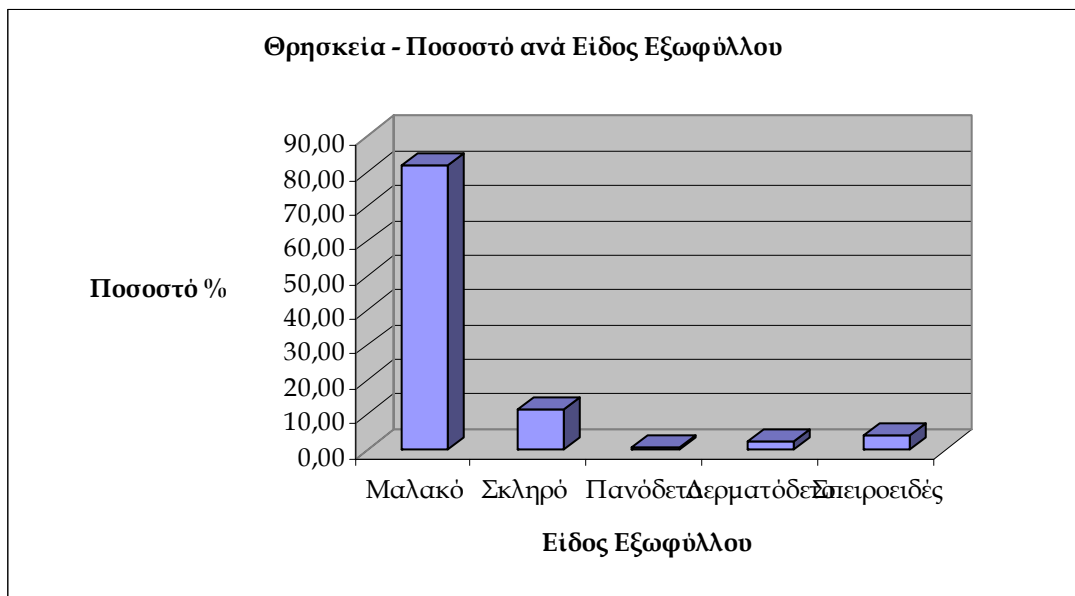
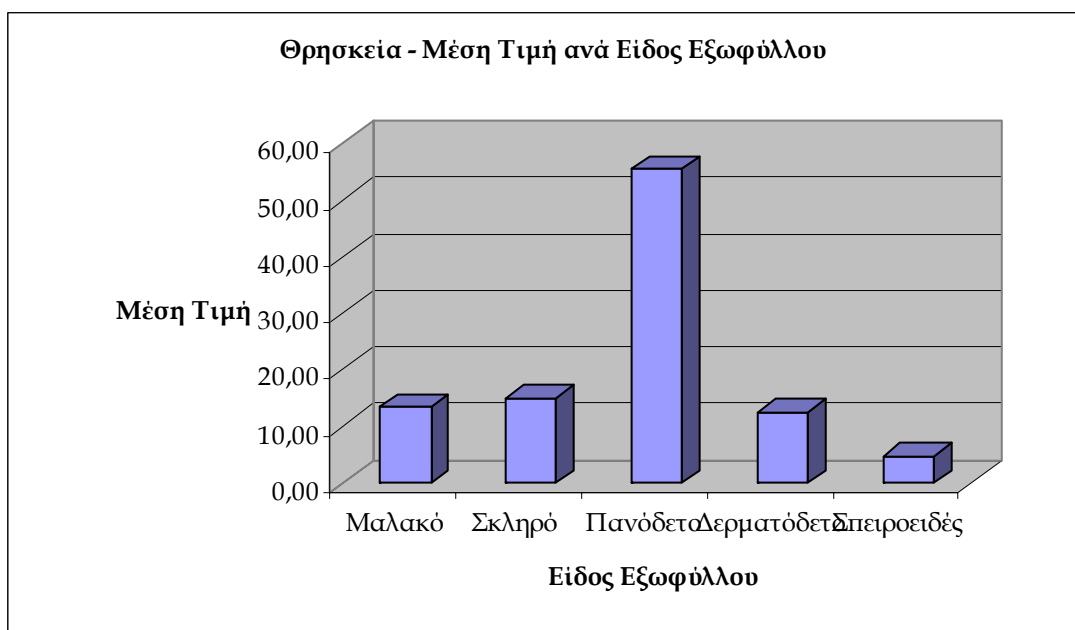


Γράφημα 4 :



Αναλυτικός Πίνακας Στατιστικών Στοιχείων

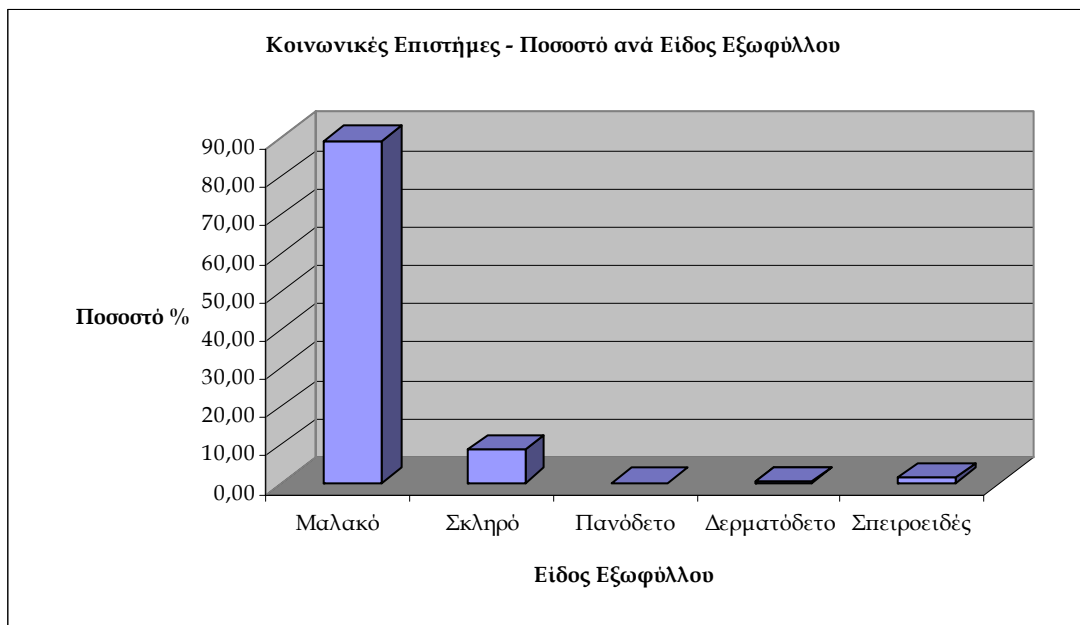
	Δείγμα	Μέση Τιμή	Ποσοστό επί τοις %
Μαλακό	377	15,79	91,28
Σκληρό	20	22,37	4,84
Πανόδετο	14	29,86	3,40
Δερματόδετο	2	50,00	0,48
Σύνολα	413	16,75	100,00

200 Θρησκεία**Γράφημα 5 :****Γράφημα 6 :****Αναλυτικός Πίνακας Στατιστικών Στοιχείων**

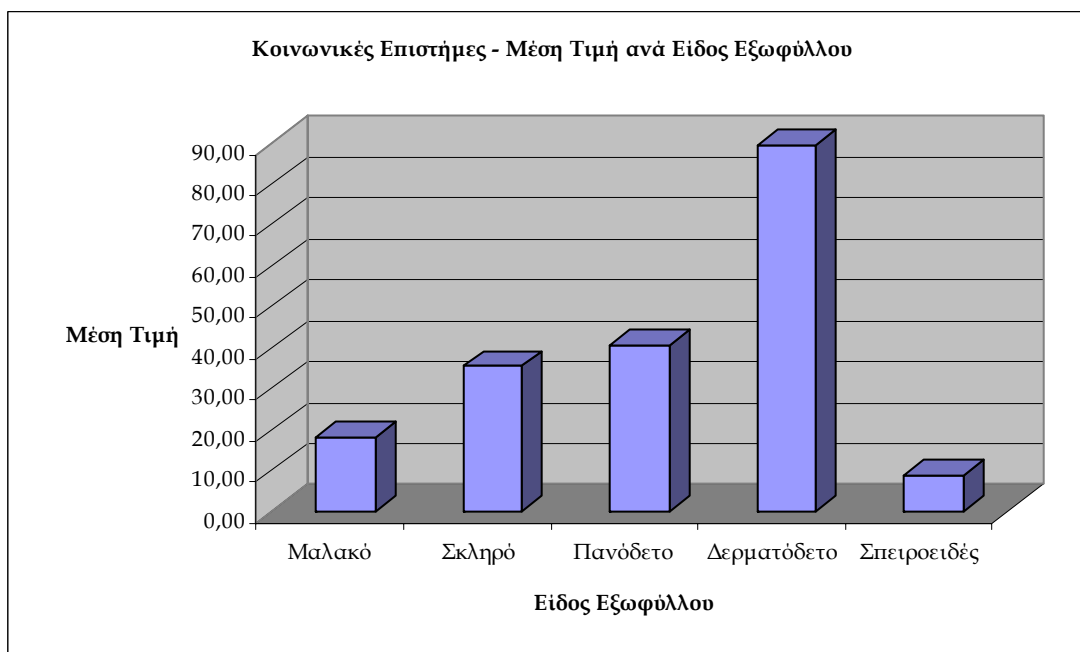
	Δείγμα	Μέση Τιμή	Ποσοστό επί τοις %
Μαλακό	236	13,36	81,66
Σκληρό	34	15,01	11,76
Πανόδετο	1	55,45	0,35
Δερματόδετο	6	12,50	2,08
Σπειροειδές	12	4,74	4,15
Σύνολα	289	13,33	100,00

300 Κοινωνικές επιστήμες

Γράφημα 7 :

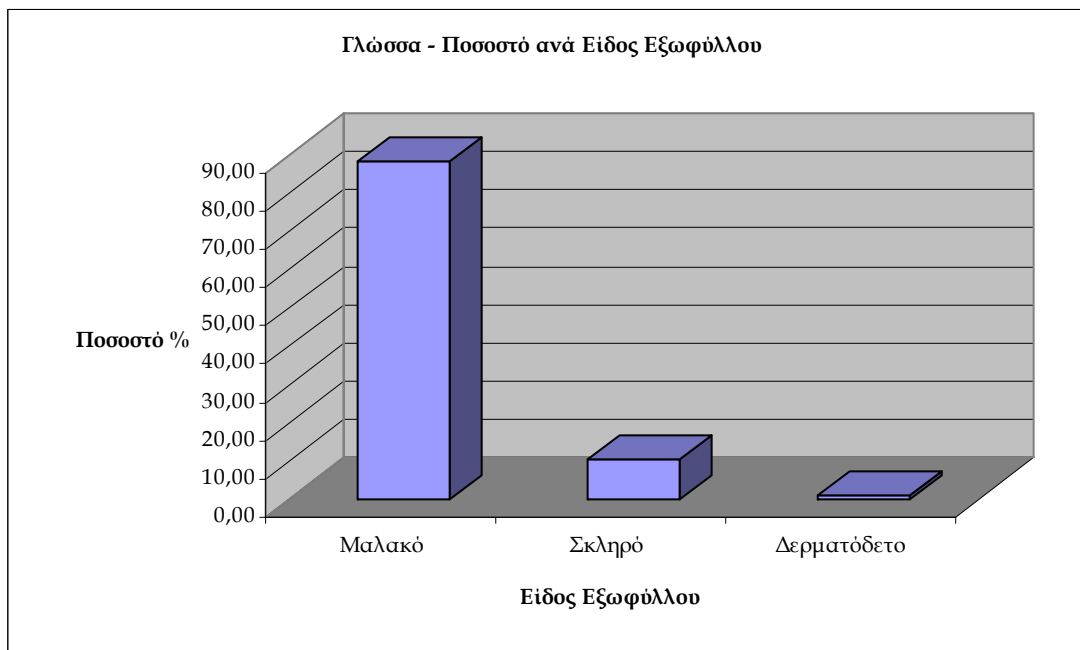
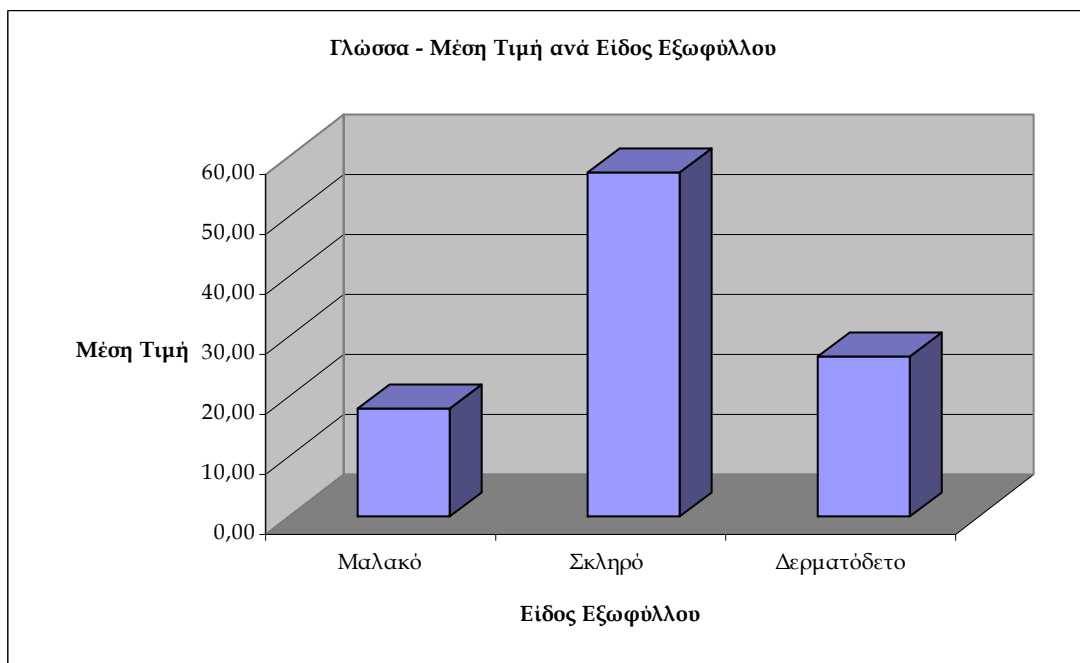


Γράφημα 8 :



Αναλυτικός Πίνακας Στατιστικών Στοιχείων

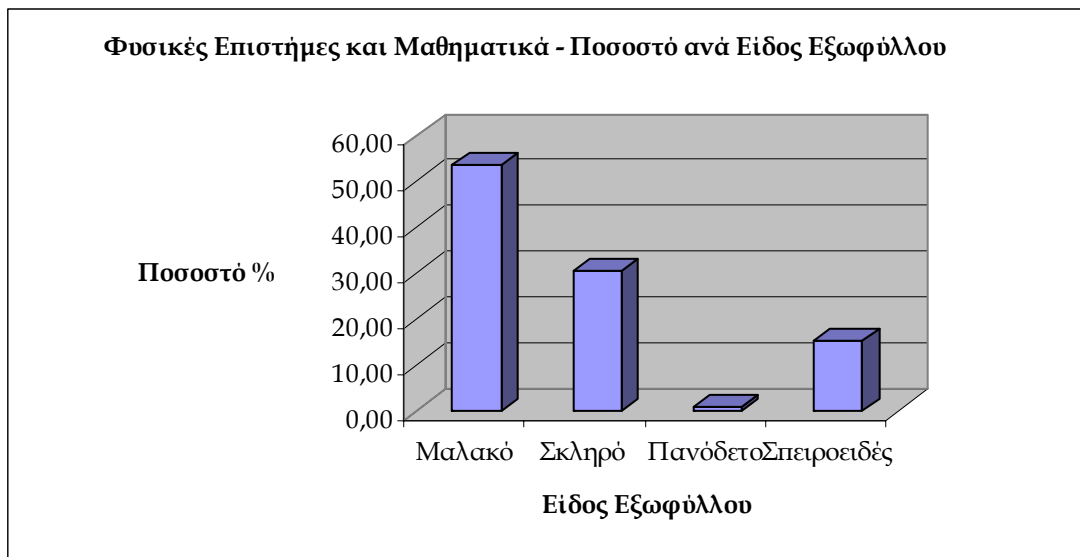
	Δείγμα	Μέση Τιμή	Ποσοστό επί τοις %
Μαλακό	1240	18,23	89,34
Σκληρό	121	35,53	8,72
Πανόδετο	2	40,45	0,14
Δερματόδετο	5	89,60	0,36
Σπειροειδές	20	8,74	1,44
Σύνολα	1388	19,89	100,00

400 Γλώσσα**Γράφημα 9 :****Γράφημα 10 :****Αναλυτικός Πίνακας Στατιστικών Στοιχείων**

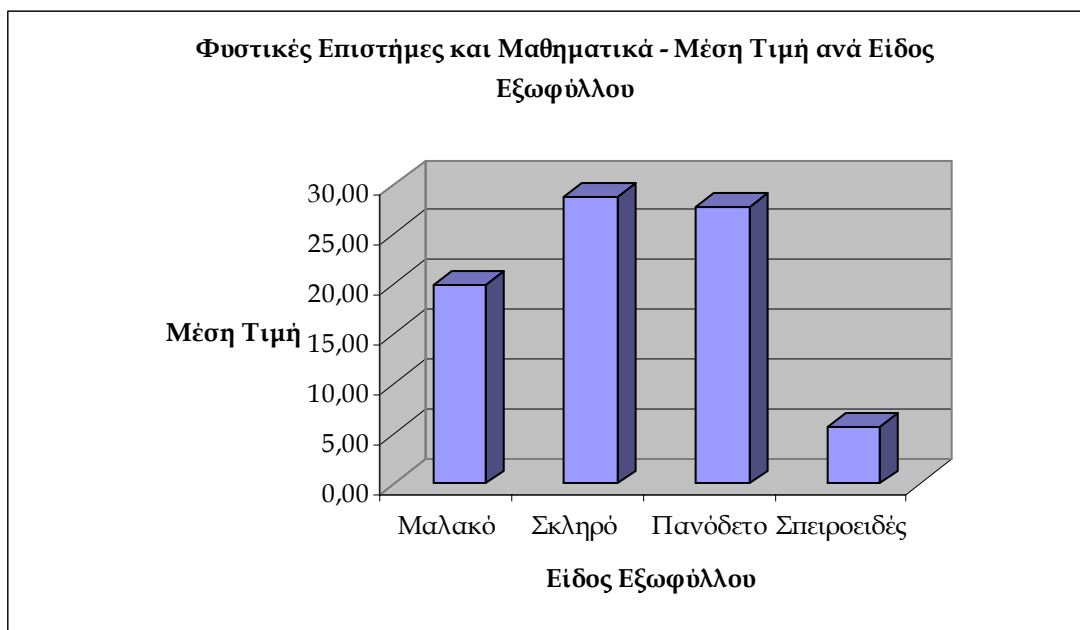
	Δείγμα	Μέση Τιμή	Ποσοστό επί τοις %
Μαλακό	75	17,94	88,24
Σκληρό	9	57,58	10,59
Δερματόδετο	1	26,63	1,17
Σύνολα	85	22,24	100,00

500 Φυσικές Επιστήμες και Μαθηματικά

Γράφημα 11 :



Γράφημα 12 :

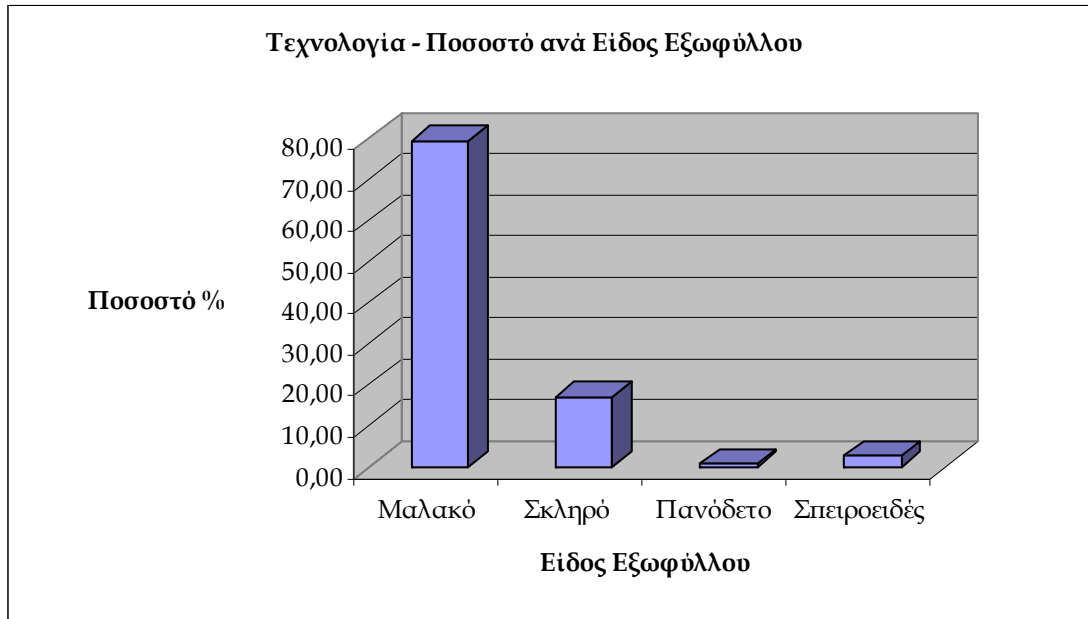


Αναλυτικός Πίνακας Στατιστικών Στοιχείων

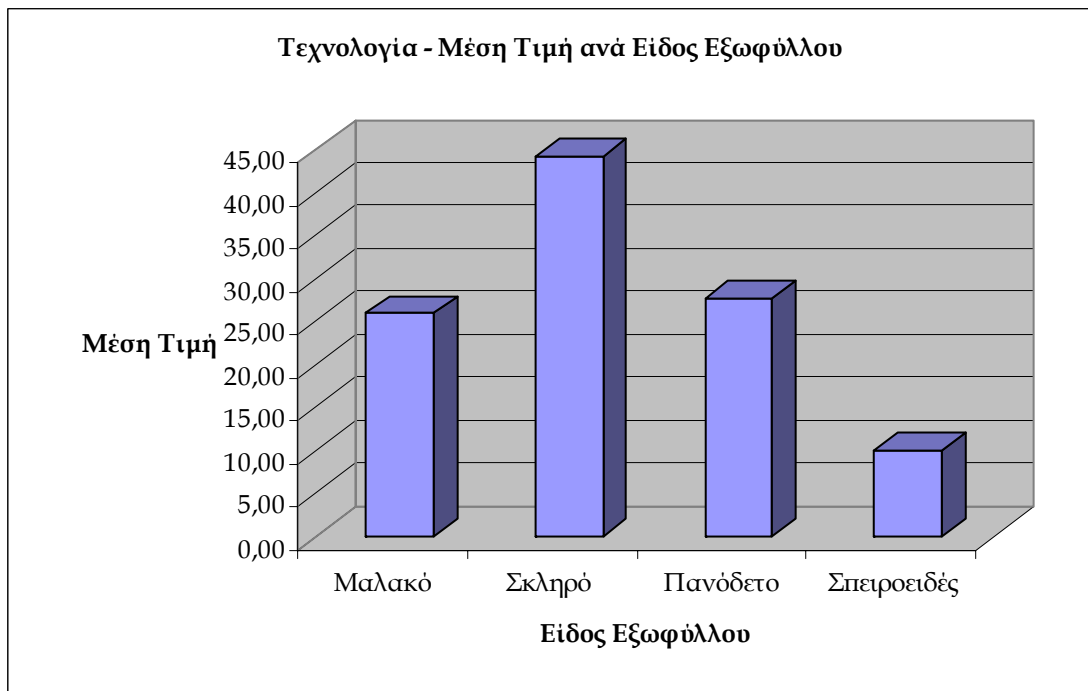
	Δείγμα	Μέση Τιμή	Ποσοστό επί τοις %
Μαλακό	147	19,83	53,45
Σκληρό	84	28,73	30,55
Πανόδετο	2	27,69	0,73
Σπειροειδές	42	5,69	15,27
Σύνολα	275	20,45	100,00

600 Τεχνολογία (Εφαρμοσμένες Επιστήμες)

Γράφημα 13 :



Γράφημα 14 :



Αναλυτικός Πίνακας Στατιστικών Στοιχείων

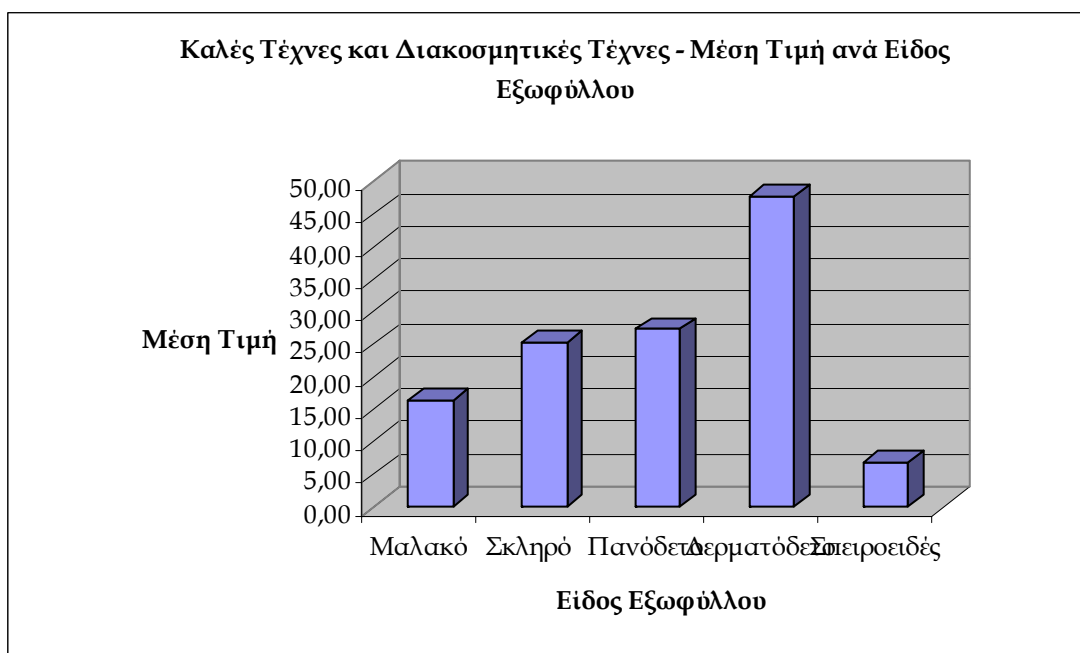
	Δείγμα	Μέση Τιμή	Ποσοστό επί τοις %
Μαλακό	112	25,99	79,43
Σκληρό	24	44,37	17,02
Πανόδετο	1	27,69	0,71
Σπειροειδές	4	10,03	2,84
Σύνολα	141	28,68	100,00

700 Καλές Τέχνες και Διακοσμητικές Τέχνες

Γράφημα 15 :



Γράφημα 16 :

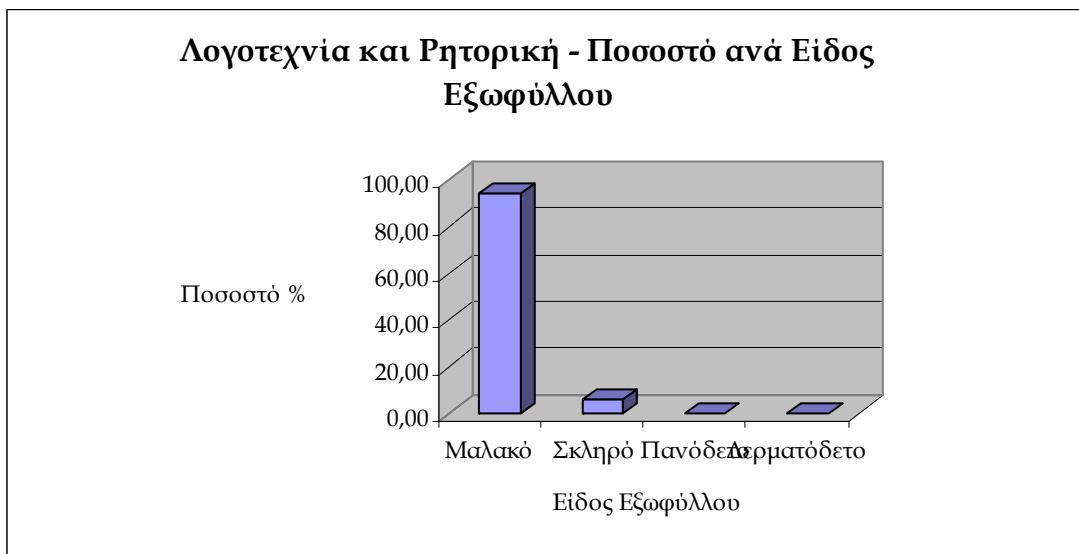


Αναλυτικός Πίνακας Στατιστικών Στοιχείων

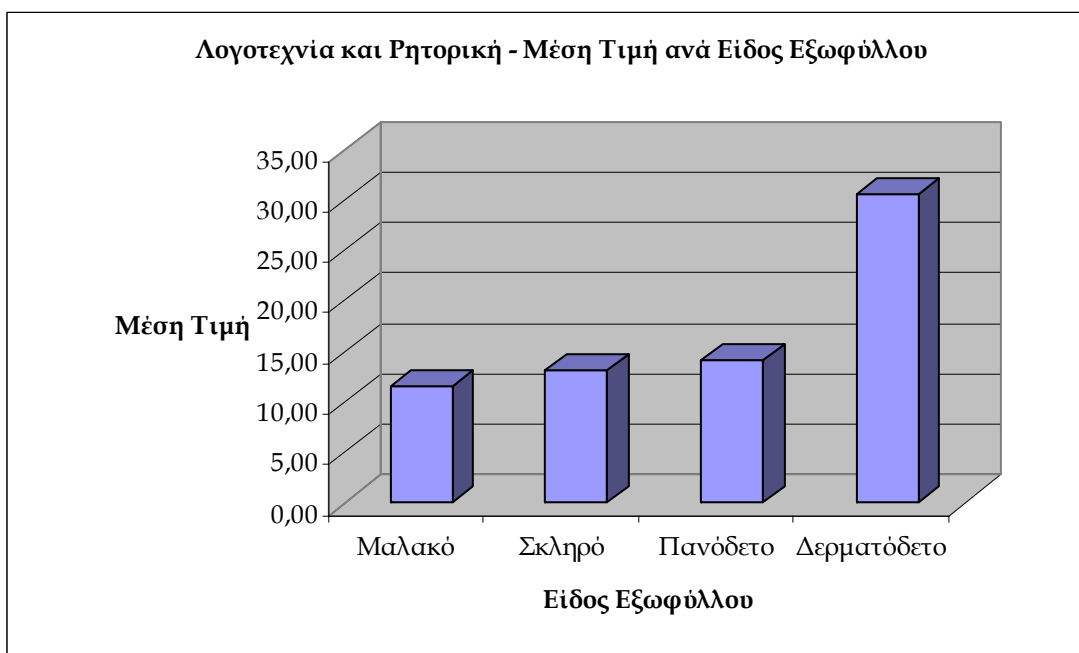
	Δείγμα	Μέση Τιμή	Ποσοστό επί τοις %
Μαλακό	347	16,46	82,81
Σκληρό	41	25,28	9,79
Πανόδετο	3	27,32	0,72
Δερματόδετο	5	47,73	1,19
Σπειροειδές	23	6,93	5,49
Σύνολα	419,00	17,25	100,00

800 Λογοτεχνία και Ρητορική

Γράφημα 17 :



Γράφημα 18 :

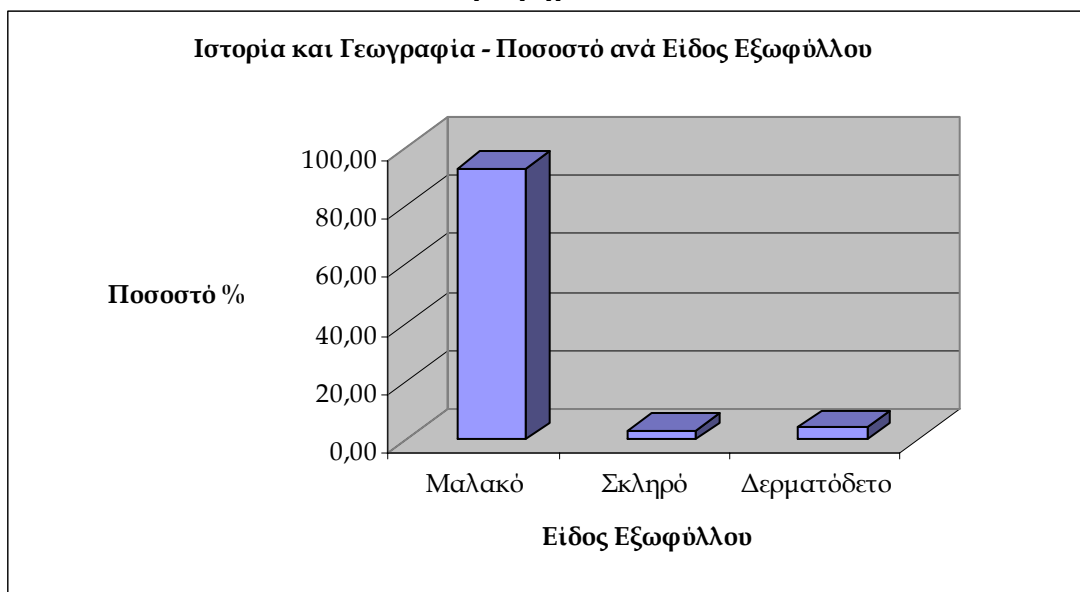


Αναλυτικός Πίνακας Στατιστικών Στοιχείων

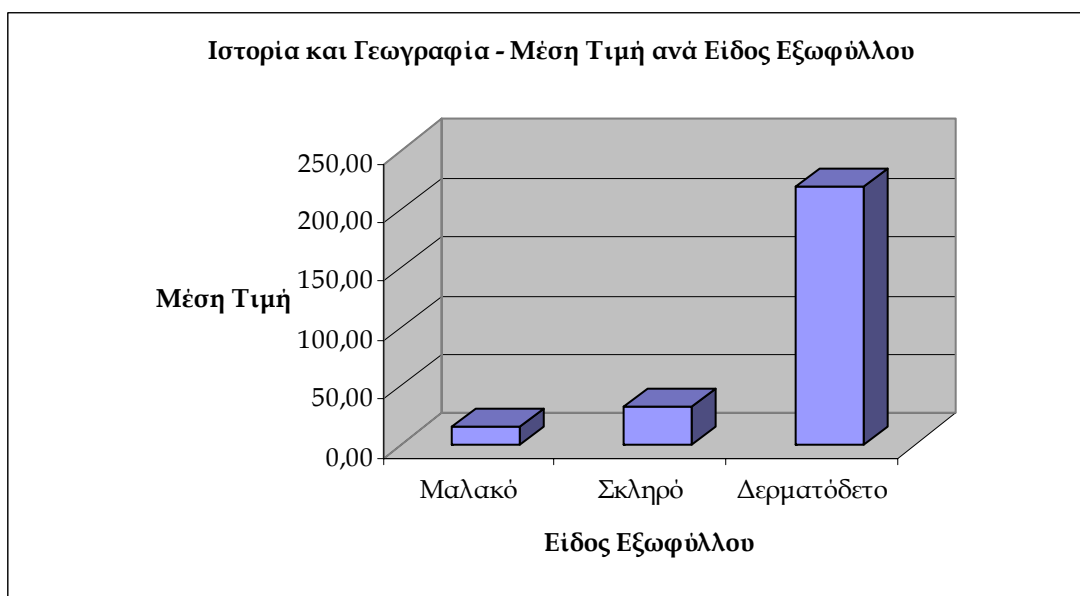
	Δείγμα	Μέση Τιμή	Ποσοστό επί τοις %
Μαλακό	2768	11,59	94,18
Σκληρό	166	13,14	5,65
Πανόδετο	3	14,10	0,10
Δερματόδετο	2	30,63	0,07
Σύνολα	2939	11,70	100,00

900 Γεωγραφία και Ιστορία

Γράφημα 19 :



Γράφημα 20 :



Αναλυτικός Πίνακας Στατιστικών Στοιχείων

	Δείγμα	Μέση Τιμή	Ποσοστό επί τοις %
Μαλακό	451	15,62	92,61
Σκληρό	16	31,62	3,29
Δερματόδετο	20	219,72	4,10
Σύνολα	487	24,53	100,00

Συμπεράσματα

Η ετήσια Έκθεση της ΜΟ.ΔΙ.Π.Α.Β. για τη Μέση Τιμή των Ελληνικών βιβλίων για το έτος 2013, κατά την οποία αποδελτιώθηκαν συνολικά 6.610 βιβλία από τη Βάση Βιβλιογραφικών Δεδομένων της BIBLIONET, φανερώνει ότι η μέση τιμή των βιβλίων για το έτος 2013 παρουσιάζεται κατά 1,05 ευρώ χαμηλότερη σε σχέση με την προηγούμενη χρονιά, όπου επίσης είχε υπάρξει μείωση. Συνεπώς, τα τελευταία χρόνια παρατηρείται μια φθίνουσα πορεία στο Μέσο Κόστος των βιβλίων.

Τα βιβλία Πληροφορικής, Τεχνολογίας, Ιστορίας & Γεωγραφίας, έχουν το μεγαλύτερο μέσο κόστος με τιμές 29,25€, 28,68€ και 24,53€ αντίστοιχα. Ακολουθούν με λίγο χαμηλότερες τιμές τα βιβλία Γλώσσας και Φυσικών Επιστημών με 22,24€ και 20,45€. Κάτω από τα 20€ κυμαίνονται οι Κοινωνικές Επιστήμες (19,89€), οι Καλές Τέχνες (17,25€), η Φιλοσοφία (16,85€) και τα Γενικά Θέματα (16,05€). Χαμηλότερο μέσο κόστος έχουν τα βιβλία της Θρησκείας (13,33€), ενώ η Λογοτεχνία έχει τη χαμηλότερη μέση τιμή (11,70€).

Αυξήσεις της μέσης τιμής σημειώνονται μόνο στις κατηγορίες της Γλώσσας (7,14 ευρώ), της Ιστορίας και Γεωγραφίας (5,14 ευρώ) και της Λογοτεχνίας (0,66 ευρώ). Σε όλες τις υπόλοιπες θεματικές κατηγορίες παρουσιάζονται μειώσεις. Οι μεγαλύτερες μειώσεις αφορούν στις κατηγορίες της Τεχνολογίας (18,65 ευρώ), στις Φυσικές Επιστήμες (11,29 ευρώ) και στην Πληροφορική (10,55 ευρώ). Μικρότερη μείωση εμφανίζεται στα βιβλία των Κοινωνικών Επιστημών (3,40 ευρώ), στις Καλές Τέχνες (1,91 ευρώ), στα Γενικά Θέματα (1,65 ευρώ), τη Θρησκεία (1,12 ευρώ). Ελάχιστη μείωση εμφανίζουν τα βιβλία Φιλοσοφίας (0,10 ευρώ).

Αναφορικά με τη Βιβλιοδεσία, η συντριπτική πλειοψηφία των βιβλίων ανήκει στην κατηγορία με μαλακό εξώφυλλο (89,27%), ενώ ένα σημαντικό ποσοστό (8,17%) είναι βιβλία με σκληρό εξώφυλλο. Οι εκδόσεις με σπειροειδές (1,53%), με δερμάτινο (0,62%) και με εξώφυλλο από πανί (0,41%) αποτελούν ένα πολύ μικρό ποσοστό.

Η μέση τιμή βιβλίων με εξώφυλλο από δέρμα είναι κατά πολύ υψηλότερη από τις άλλες κατηγορίες γεγονός που επηρεάζει την επιλογή τους

από τις Βιβλιοθήκες. Υψηλές τιμές παρουσιάζουν και τα πανόδετα βιβλία καθώς και οι εκδόσεις με σκληρό εξώφυλλο. Χαμηλότερο κόστος έχουν τα βιβλία με μαλακό και αυτά με σπειροειδές εξώφυλλο, που αφορούν ειδικές κατηγορίες εκδόσεων, όπως ημερολόγια και παιδικά βιβλία :

Σχετικά με τη Μέση Τιμή ανά εξώφυλλο σημαντική είναι η αύξηση της τιμής στα βιβλία με εξώφυλλο από δέρμα (130,34€ από 21,74€), ενώ μικρότερη στα βιβλία με σκληρό εξώφυλλο (25,56€ από 25,3€). Από την άλλη πλευρά εμφανίζεται μεγάλη μείωση της μέσης τιμής στα βιβλία με σπειροειδές εξώφυλλο (6,63€ από 25,63€) και στα πανόδετα βιβλία (28,58€ από 40,5€). Μικρότερη είναι η μείωση στα βιβλία με μαλακό εξώφυλλο (14,62€ από 16,05€), τα οποία αποτελούν και τη μεγάλη πλειοψηφία παρασύροντας το μέσο κόστος των βιβλίων προς τα κάτω.