

ΕΡΕΥΝΑ

Μέση Τιμή Ελληνικών Βιβλίων 2012

ΙΩΑΝΝΙΝΑ
2013

ΕΡΕΥΝΑ

Μέση Τιμή Ελληνικών Βιβλίων 2012

Σύνταξη :
Βασίλης Πολυχρονόπουλος



Μονάδα Ολικής Ποιότητας
Ακαδημαϊκών Βιβλιοθηκών

ΙΩΑΝΝΙΝΑ 2013

Πρόλογος

Κάθε Βιβλιοθήκη, ανεξάρτητα από μέγεθος και τύπο, διαθέτει μέρος του προϋπολογισμού της για την προμήθεια βιβλίων. Συνεπώς, τα στατιστικά στοιχεία για το μέσο κόστος των βιβλίων αποτελούν μια χρήσιμη πληροφορία κατά τη διαδικασία κατάρτισης του προϋπολογισμού προσκτήσεων βιβλίων.

Με την παρούσα έρευνα η Μονάδα Διασφάλισης Ποιότητας Ακαδημαϊκών Βιβλιοθηκών (ΜΟ.ΔΙ.Π.Α.Β.) παρέχει στις Βιβλιοθήκες στοιχεία για την καλύτερη εκτίμηση των κονδυλίων που απαιτούνται για την πρόσκτηση ελληνικών βιβλίων, συμβάλλοντας έτσι στην όσο το δυνατό καλύτερη διαχείριση του προϋπολογισμού τους¹.

Η μελέτη αυτή χωρίζεται σε τρεις ενότητες :

α. Στην πρώτη παρουσιάζονται σε συγκεντρωτικούς πίνακες στατιστικά στοιχεία για τη μέση τιμή των ελληνικών βιβλίων συνολικά, οργανωμένα ανά θεματική κατηγορία για το έτος 2012. Επίσης, μέσα από έναν αναλυτικό πίνακα γίνεται σύγκριση ανάμεσα στα συγκεντρωτικά δεδομένα του έτους 2011 με αυτά του 2012, απ' όπου προκύπτουν χρήσιμα συμπεράσματα για την πορεία των τιμών των βιβλίων συνολικά, αλλά και ανά κατηγορία.

β. Στη δεύτερη ενότητα παρατίθενται τα δεδομένα που αφορούν στον αριθμό και στο κόστος των βιβλίων ανά είδος βιβλιοδεσίας. Ακολουθεί σύγκριση των στοιχείων μεταξύ των δύο τελευταίων ετών για να καταδειχθεί η πορεία της τιμής των βιβλίων ανα τύπο βιβλιοδεσίας.

γ. Τέλος, στην τρίτη ενότητα παρουσιάζονται αναλυτικά στατιστικά στοιχεία για το ποσοστό των βιβλίων κάθε κατηγορίας ανά τύπο βιβλιοδεσίας, αλλά και τη μέση τιμή της κατηγορίας ανά είδος εξωφύλλου μέσα από γραφήματα και πίνακες.

Το δείγμα που χρησιμοποιήθηκε για την πραγματοποίηση της έρευνας

¹ Για τα βιβλία στην αγγλική γλώσσα στατιστικά στοιχεία παρουσιάζονται στην ιστοσελίδα της LISU :

<http://www.lboro.ac.uk/departments/dis/lisu/pages/publications/publications.html>

του μέσου κόστους ελληνικών βιβλίων ήταν τυχαίο και αντλήθηκε από τη Βάση Βιβλιογραφικών Δεδομένων της BIBLIONET που βρίσκεται στην ακόλουθη ιστοσελίδα : <http://www.biblionet.gr> (αφορά σε βιβλία που εκδόθηκαν το 2012 και βρίσκονται σε κυκλοφορία). Έγινε προσπάθεια να καταγραφεί ο μεγαλύτερος δυνατός αριθμός βιβλίων και όσο το δυνατόν κατ' αναλογία του πλήθους των βιβλίων της κάθε κατηγορίας.

Η θεματική ταξινόμηση των βιβλίων βασίστηκε στη Δεκαδική Ταξινόμηση Dewey :

000 Γενικά θέματα

100 Φιλοσοφία και ψυχολογία

200 Θρησκεία

300 Κοινωνικές επιστήμες

400 Γλώσσα

500 Φυσικές Επιστήμες και Μαθηματικά

600 Τεχνολογία (Εφαρμοσμένες Επιστήμες)

700 Τέχνες Καλές και Διακοσμητικές Τέχνες

800 Λογοτεχνία και ρητορική

900 Γεωγραφία και ιστορία

Ευχαριστώ τον κ. Βασίλη Πολυχρονόπουλο για τη σύνταξη της παρούσης εργασίας

Δρ. Γεώργιος Κ. Ζάχος
Υπεύθυνος
της Μονάδας Διασφάλισης Ποιότητας
Ακαδημαϊκών Βιβλιοθηκών

ΤΙΜΕΣ ΕΛΛΗΝΙΚΩΝ ΒΙΒΛΙΩΝ ΕΤΟΥΣ 2012

Στοιχεία Δείγματος Έρευνας

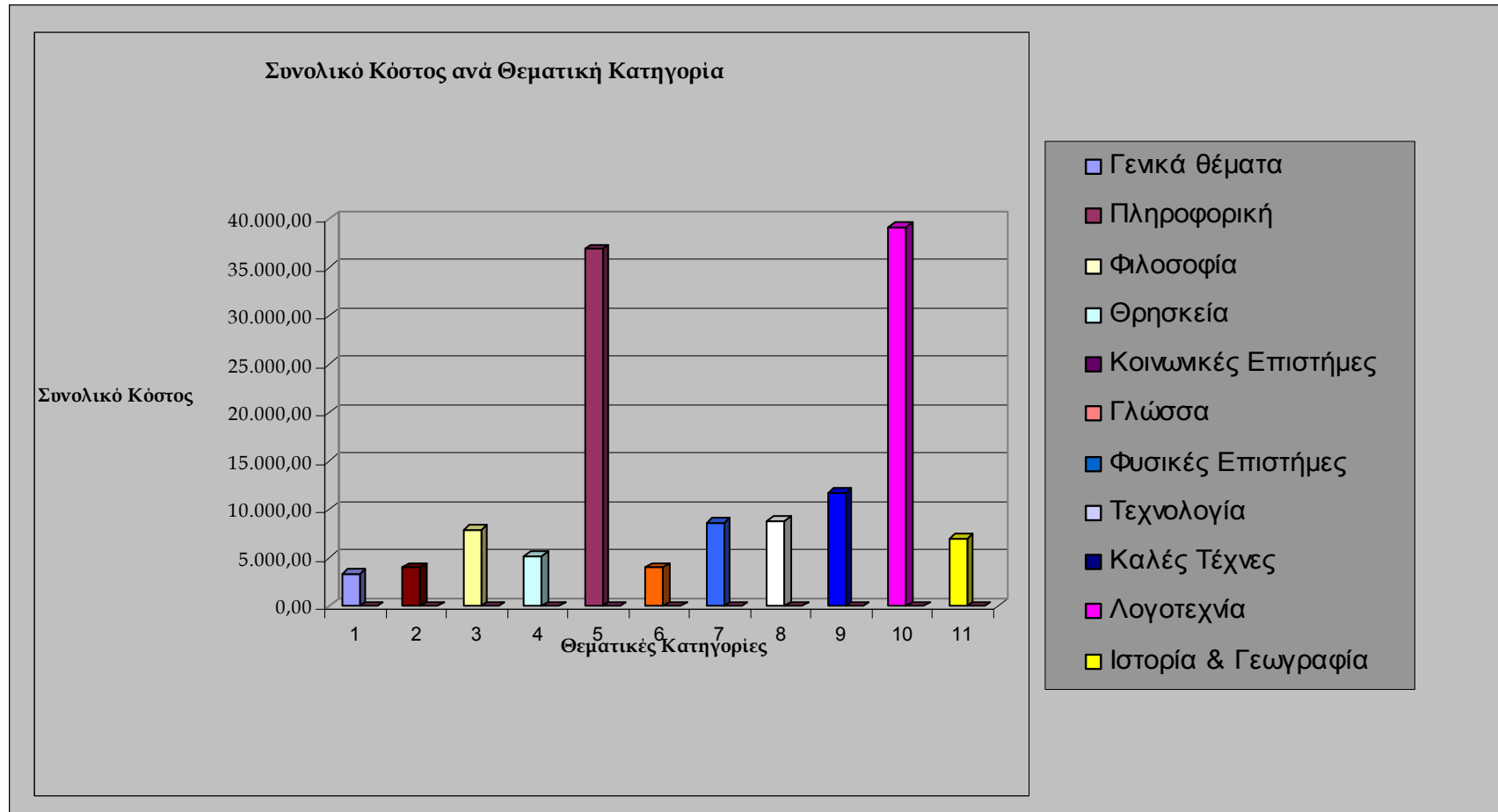
Τα στοιχεία για την εκτίμηση του μέσου κόστους των ελληνικών βιβλίων για το έτος 2012 αντλήθηκαν από τη Βάση Βιβλιογραφικών Δεδομένων της BIBLIONET. Ο συνολικός αριθμός βιβλίων του δείγματος είναι **7.943** βιβλία και παρουσιάζεται αναλυτικά στον **Πίνακα 1**, όπου παρατίθενται τόσο ο αριθμός των τίτλων κάθε επιμέρους δείγματος της θεματικής κατηγορίας, όσο και το συνολικό του κόστος. Το ολικό κόστος όλων των επιμέρους δειγμάτων φτάνει το ποσό των **136.708,26 €** :

Πίνακας 1

Θεματική Ταξινόμηση	Τίτλοι δείγματος	Συνολικό Κόστος Δείγματος
000 - Γενικά θέματα	189	3.345,43 €
004 - Πληροφορική	101	4.020,05 €
100 - Φιλοσοφία	471	7.937,25 €
200 - Θρησκεία	357	5.158,53 €
300 - Κοινωνικές Επιστήμες	1585	36.907,63 €
400 - Γλώσσα	263	3.972,06 €
500 - Φυσικές Επιστήμες	272	8.632,39 €
600 - Τεχνολογία	187	8.851,07 €
700 - Καλές Τέχνες	611	11.704,03 €
800 - Λογοτεχνία	3544	39.140,06 €
900 - Ιστορία & Γεωγραφία	363	7.039,76 €
ΣΥΝΟΛΟ :	7943	136.708,26

Στο **Διάγραμμα 1** παρουσιάζεται το συνολικό κόστος του δείγματος ανά θεματική κατηγορία :

Διάγραμμα 1 :



Δείγμα Ελληνικών Βιβλίων έτους 2012

ΤΙΜΕΣ ΕΛΛΗΝΙΚΩΝ ΒΙΒΛΙΩΝ ΕΤΟΥΣ 2012

Ανά θεματική κατηγορία

Από το δείγμα των 7.943 βιβλίων, που καταγράφηκαν στη βάση δεδομένων της BIBLIONET για το έτος 2012, η μέση τιμή των Ελληνικών Βιβλίων ανα θεματική κατηγορία παρουσιάζεται στον ακόλουθο πίνακα (Πίνακας 2) :

Πίνακας 2
Μέση Τιμή Ελληνικών Βιβλίων έτους 2012

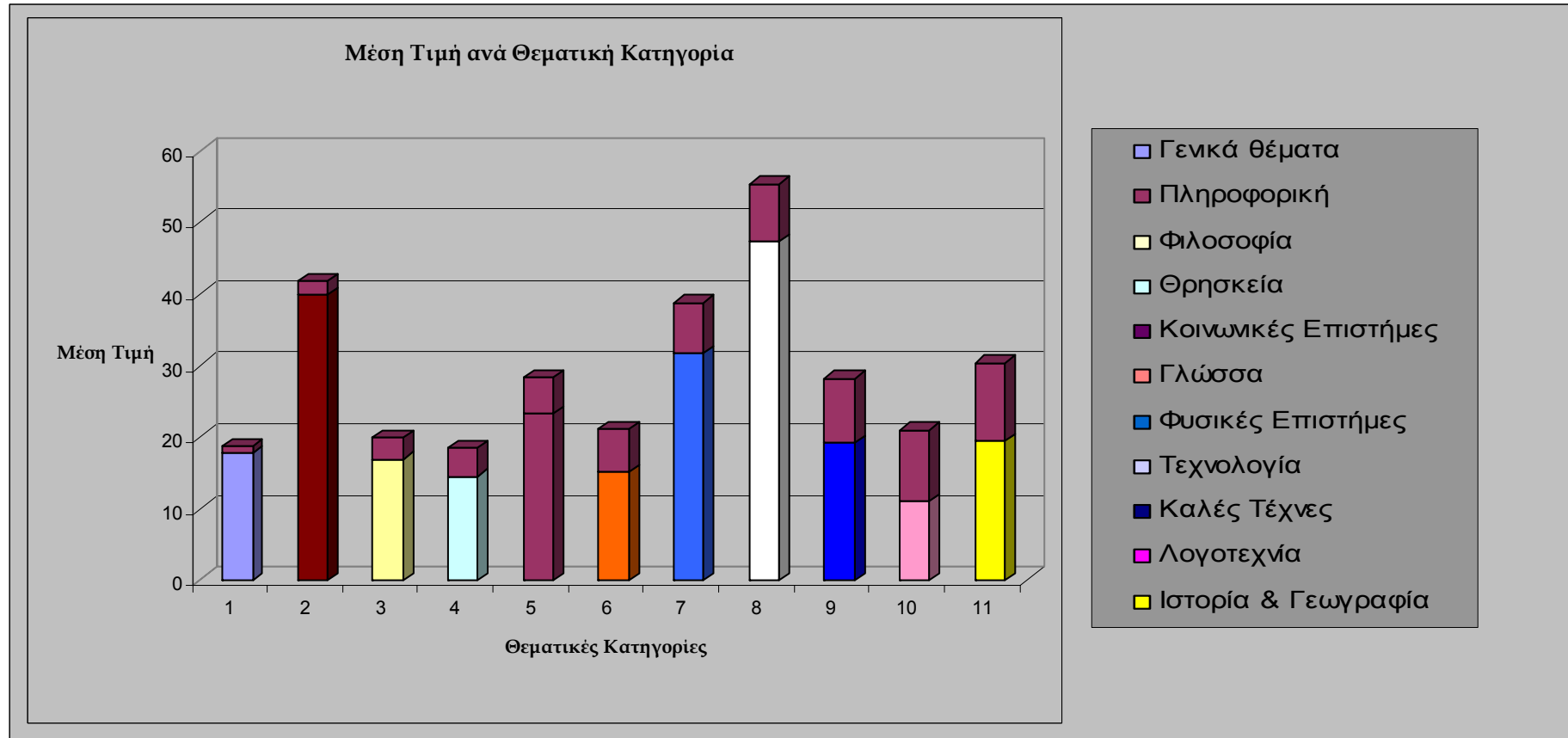
Θεματική Ταξινόμηση	Μέση Τιμή Βιβλίων
000 - Γενικά θέματα	17,7 €
004 - Πληροφορική	39,8 €
100 - Φιλοσοφία	16,85 €
200 - Θρησκεία	14,45 €
300 - Κοινωνικές Επιστήμες	23,29 €
400 - Γλώσσα	15,1 €
500 - Φυσικές Επιστήμες	31,74 €
600 - Τεχνολογία	47,33 €
700 - Καλές Τέχνες	19,16 €
800 - Λογοτεχνία	11,04 €
900 - Ιστορία & Γεωγραφία	19,39 €
ΣΥΝΟΛΟ :	17,21 €

Μια προσεκτική εξέταση των δεδομένων του **Πίνακα 2** φανερώνει πως τα βιβλία Τεχνολογίας, Πληροφορικής και Φυσικών Επιστημών έχουν το

μεγαλύτερο μέσο κόστος με τιμές 47,33€, 39,8€ και 31,74€ αντίστοιχα. Ακολουθούν με λίγο χαμηλότερες τιμές οι Κοινωνικές Επιστήμες (23,29€), η κατηγορία της Ιστορίας & Γεωγραφίας (19,39€), οι Καλές Τέχνες (19,16€), τα Γενικά Θέματα (17,7€) και η Φιλοσοφία (16,85€). Χαμηλότερο μέσο κόστος έχουν τα βιβλία της κατηγορίας Γλώσσα (15,1€) και Θρησκεία (14,45€), ενώ η Λογοτεχνία έχει τη χαμηλότερη μέση τιμή (11,04€).

Τα παραπάνω στοιχεία αποτυπώνονται αναλυτικά στο **Διάγραμμα 2** :

Διάγραμμα 2 :



Ενδιαφέρον παρουσιάζει η εξέταση των παραπάνω στατιστικών στοιχείων σε ποσοστό %. Το ποσοστό του συνολικού κόστους κάθε θεματικής κατηγορίας επί του συνόλου εμφανίζεται στον **Πίνακα 3** :

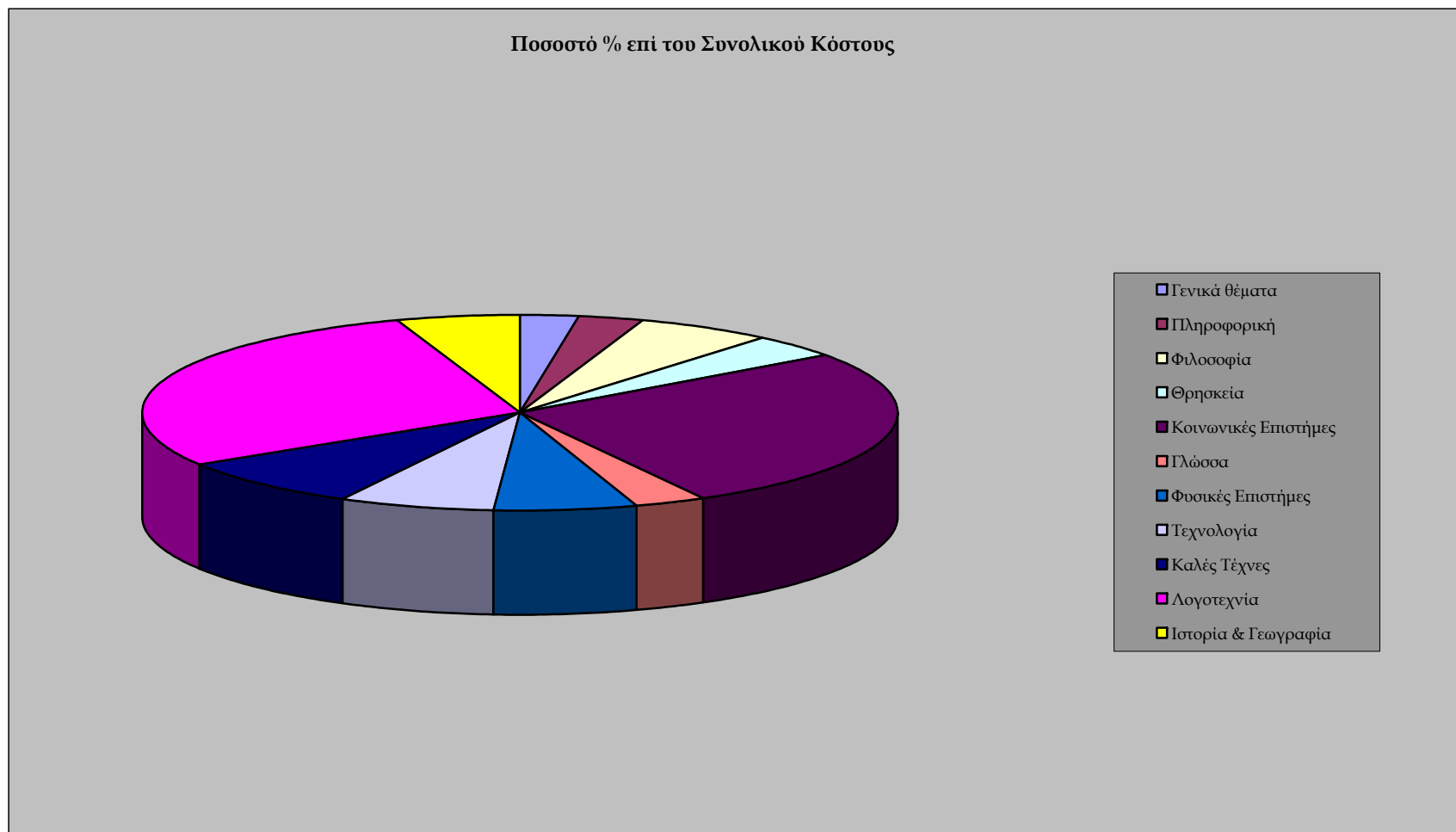
Πίνακας 3

Ποσοστό % επί του συνολικού κόστους των Ελληνικών Βιβλίων ανά θεματική κατηγορία

Θεματική Ταξινόμηση	Συνολικό Κόστος Δείγματος	Ποσοστό % επί του Συνολικού Κόστους
000 - Γενικά θέματα	3.345,43 €	2,45 %
004 - Πληροφορική	4.020,05 €	2,94 %
100 - Φιλοσοφία	7.937,25 €	5,81 %
200 - Θρησκεία	5.158,53 €	3,77 %
300 - Κοινωνικές Επιστήμες	36.907,63 €	27 %
400 - Γλώσσα	3.972,06 €	2,91 %
500 - Φυσικές Επιστήμες	8.632,39 €	6,31 %
600 - Τεχνολογία	8.851,07 €	6,47 %
700 - Καλές Τέχνες	11.704,03 €	8,56 %
800 - Λογοτεχνία	39.140,06 €	28,6 %
900 - Ιστορία & Γεωγραφία	7.039,76 €	5,15 %
ΣΥΝΟΛΟ :	136.708,26	100 %

Το **Διάγραμμα 3** παρουσιάζει αναλυτικά το ποσοστό % επί του Συνολικού Κόστους των Βιβλίων του δείγματος :

Διάγραμμα 3 :



Η συγκριτική εξέταση ανάμεσα στα συγκεντρωτικά δεδομένα του έτους 2012 με αυτά του 2011 μπορεί να δώσει χρήσιμα συμπεράσματα για την πορεία των τιμών των βιβλίων συνολικά αλλά και ανά κατηγορία. Τα στατιστικά στοιχεία αποτυπώνονται στον **Πίνακα 4** :

Πίνακας 4

Σύγκριση Μέσης Τιμής Ελληνικών Βιβλίων ετών 2012 και 2011

Θεματική Ταξινόμηση	Μέση τιμή Βιβλίων 2011	Μέση τιμή Βιβλίων 2012
000 - Γενικά θέματα	20,6 €	17,7 €
004 - Πληροφορική	31,27 €	39,8 €
100 - Φιλοσοφία	18,66 €	16,85 €
200 - Θρησκεία	17,89 €	14,45 €
300 - Κοινωνικές Επιστήμες	20,1 €	23,29 €
400 - Γλώσσα	23,64 €	15,1 €
500 - Φυσικές Επιστήμες	21,38 €	31,74 €
600 - Τεχνολογία	33,82 €	47,33 €
700 - Καλές Τέχνες	19,45 €	19,16 €
800 - Λογοτεχνία	13,01 €	11,04 €
900 - Ιστορία & Γεωγραφία	18,22 €	19,39 €
ΣΥΝΟΛΟ :	18,7 €	17,21 €

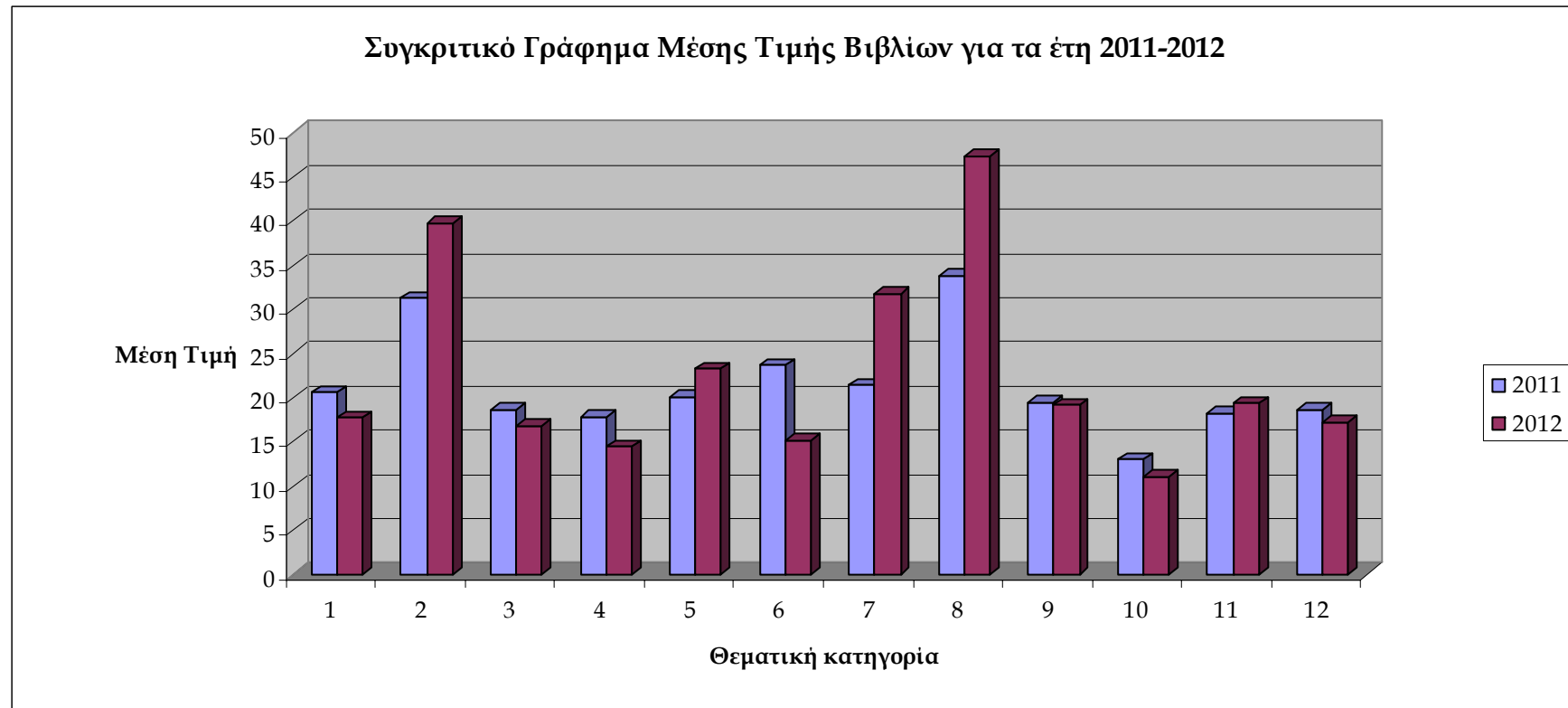
Καταρχήν, η μέση τιμή των βιβλίων για το έτος 2012 είναι χαμηλότερη από το 2011. Συνολικά, τα βιβλία παρουσιάζονται συνολικά κατά 1,49 ευρώ φθηνότερα σε σχέση με την προηγούμενη χρονιά.

Μεγαλύτερες αυξήσεις της μέσης τιμής σημειώνονται στις κατηγορίες της Τεχνολογίας (13,51 ευρώ), στις Φυσικές Επιστήμες (10,36 ευρώ) και στην Πληροφορική (8,53 ευρώ). Μικρότερη αύξηση εμφανίζεται στα βιβλία των

Κοινωνικών Επιστημών (3,19 ευρώ) και Ιστορία και Γεωγραφία (1,17 ευρώ).

Αντιθέτως, οι μεγαλύτερες μειώσεις αφορούν στις κατηγορίες της Γλώσσας (8,54 ευρώ), της Θρησκείας (3,44 ευρώ) και στα Γενικά Θέματα (2,9 ευρώ). Μείωση της μέσης τιμής εμφανίζουν και τα βιβλία των κατηγοριών Λογοτεχνία (1,97 ευρώ), Φιλοσοφία (1,81 ευρώ) και Καλές Τέχνες (0,29 ευρώ).

Συνολικά, τα στατιστικά στοιχεία ανά θεματική κατηγορία αποτυπώνονται στο **Συγκριτικό Γράφημα** :



Θεματική ταξινόμηση	
1 - Γενικά θέματα	7 - Φυσικές Επιστήμες
2 - Πληροφορική	8 - Τεχνολογία
3 - Φιλοσοφία	9 - Καλές Τέχνες
4 - Θρησκεία	10 - Λογοτεχνία
5 - Κοινωνικές Επιστήμες	11 - Ιστορία & Γεωγραφία
6 - Γλώσσα	

Οι διαφορές ανάμεσα στα βιβλία των ετών 2011 και 2012, καθώς και το ποσοστό μεταβολής των τιμών τους παρουσιάζονται στον **Πίνακα 5** :

Πίνακας 5

Διαφορά και Ποσοστό Μεταβολής Μέσης Τιμής Ελληνικών Βιβλίων ετών 2011 και 2012

Θεματική Ταξινόμηση	Διαφορά Μέσης Τιμής Βιβλίων 2011 - 2012	Ποσοστό Μεταβολής Μέσης Τιμής Βιβλίων 2011 - 2012
000 - Γενικά θέματα	-2,9 €	-14,08 %
004 - Πληροφορική	8,53 €	27,28 %
100 - Φιλοσοφία	-1,81 €	-9,7 %
200 - Θρησκεία	-3,44 €	-19,23 %
300 - Κοινωνικές Επιστήμες	3,19 €	15,87 %
400 - Γλώσσα	-8,54 €	-36,13 %
500 - Φυσικές Επιστήμες	10,36 €	48,46 %
600 - Τεχνολογία	13,51 €	39,95 %
700 - Καλές Τέχνες	-0,29 €	-1,49 %
800 - Λογοτεχνία	-1,97 €	-15,14 %
900 - Ιστορία & Γεωγραφία	1,17 €	6,42 %

Τα δεδομένα αποτυπώνουν όσα παρουσιάστηκαν ήδη στον Πίνακα 4. Μεγαλύτερα ποσοστά αύξησης της μέσης τιμής σημειώνονται στις κατηγορίες των Φυσικών Επιστημών (48,46%), της Τεχνολογίας (39,95%) και στην Πληροφορική (27,28%). Μικρότερη αύξηση εμφανίζεται στα βιβλία των Κοινωνικών Επιστημών (15,87%) και της Ιστορίας και Γεωγραφίας (6,42%).

Αντιθέτως, οι μεγαλύτερες μειώσεις αφορούν στις κατηγορίες της Γλώσσας (36,13%), της Θρησκείας (19,23%) και της Λογοτεχνίας (15,14%). Μείωση της μέσης τιμής εμφανίζουν και τα βιβλία των κατηγοριών Γενικά Θέματα (14,08%), Φιλοσοφία (9,7%) και Καλές Τέχνες (1,49%).

ΤΙΜΕΣ ΕΛΛΗΝΙΚΩΝ ΒΙΒΛΙΩΝ ΕΤΟΥΣ 2012

Ανά τύπο Βιβλιοδεσίας

Από το δείγμα των 7.943 βιβλίων, που κατεγράφησαν από τη βάση δεδομένων της ΒΙΒΛΙΟΝΕΤ για το έτος 2012, τα περισσότερα είναι βιβλία με μαλακό εξώφυλλο, ενώ λιγότερα είναι τα βιβλία με σκληρό εξώφυλλο. Τα μικρότερα ποσοστά αφορούν σε πανόδετα, δερματόδετα και σε βιβλία με σπειροειδές εξώφυλλο. Τα στοιχεία που σχετίζονται με τους τύπους βιβλιοδεσίας παρουσιάζονται αναλυτικά στον **Πίνακα 6** :

Πίνακας 6

Ποσοστό βιβλίων ανά είδος εξωφύλλου

Είδος εξωφύλλου	Αριθμός τίτλων δείγματος	Ποσοστό επί του συνόλου
Μαλακό	6988	87,98 %
Σκληρό	848	10,68 %
Πανόδετο	36	0,45 %
Δερματόδετο	41	0,52 %
Σπειροειδές	30	0,38 %
ΣΥΝΟΛΟ :	7943	100 %

Από τον παραπάνω πίνακα καθίσταται σαφές ότι η συντριπτική πλειοψηφία των βιβλίων ανήκει στην κατηγορία με μαλακό εξώφυλλο (87,98%), ενώ ένα σημαντικό ποσοστό (10,68%) είναι βιβλία με σκληρό εξώφυλλο. Οι εκδόσεις με δερμάτινο (0,52%), με εξώφυλλο από πανί (0,45%) και με σπειροειδές εξώφυλλο (0,38%) αποτελούν ένα πολύ μικρό ποσοστό.

Στον **Πίνακα 7** παρουσιάζεται η μέση τιμή ελληνικών βιβλίων ανά τύπο βιβλιοδεσίας. Η μέση τιμή βιβλίων με εξώφυλλο από πανί είναι κατά πολύ υψηλότερη από τις άλλες κατηγορίες γεγονός που επηρεάζει την επιλογή τους από τις Βιβλιοθήκες. Υψηλότερες τιμές παρουσιάζουν και τα βιβλία με σπειροειδές εξώφυλλο, που αφορούν ειδικές κατηγορίες εκδόσεων, όπως ημερολόγια, παιδικά βιβλία και έχουν περιορισμένο αριθμό καθώς και οι

εκδόσεις με σκληρό ή με εξώφυλλο από δέρμα. Το χαμηλότερο κόστος έχουν τα βιβλία με μαλακό εξώφυλλο :

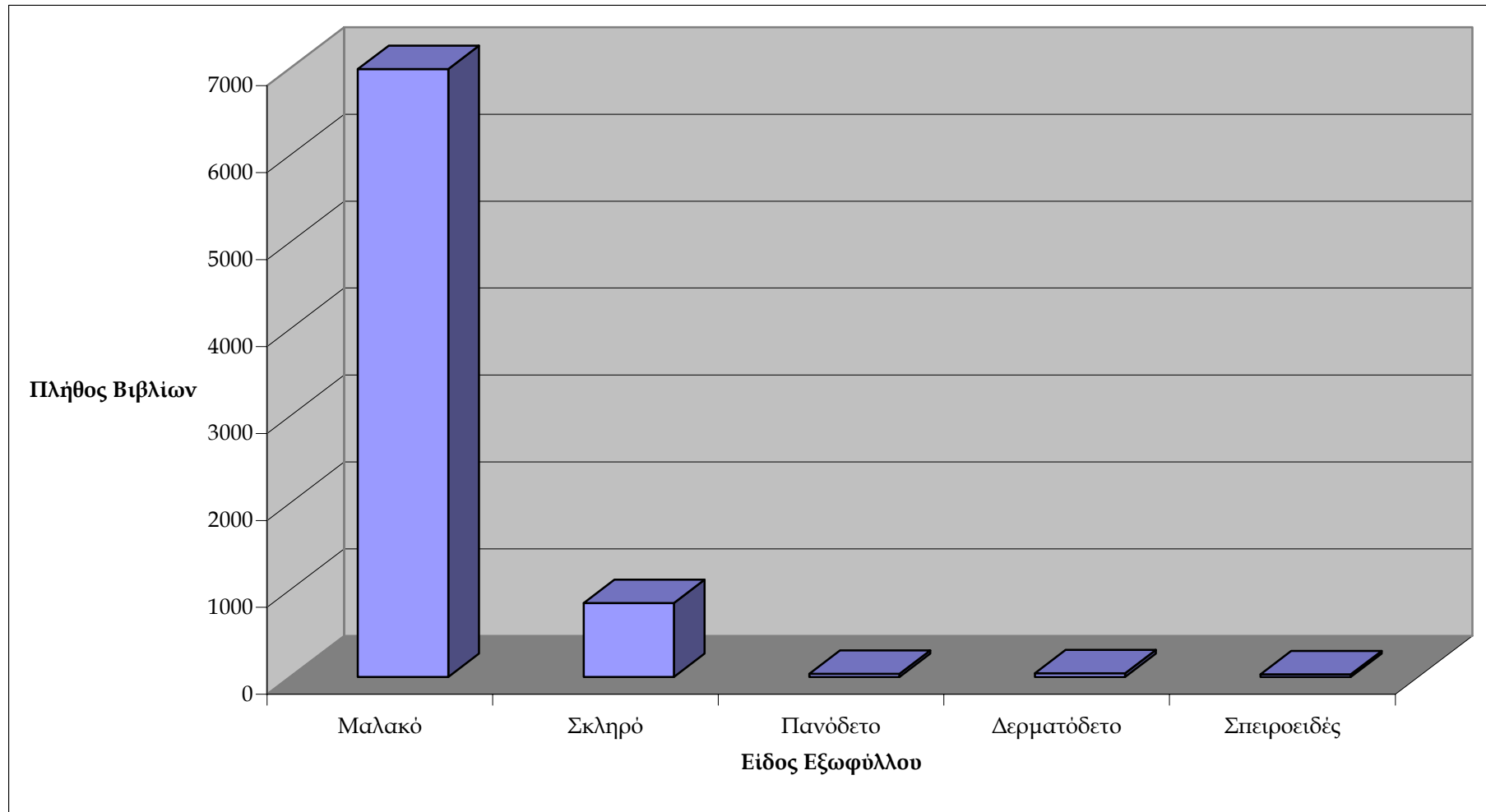
Πίνακας 7

Στατιστικά ανά είδος εξωφύλλου

Είδος εξωφύλλου	Αριθμός τίτλων δειγματος	Συνολικό κόστος δειγματος	Μέση τιμή 2012
Μαλακό	6988	112137,87 €	16,05 €
Σκληρό	848	21452,35 €	25,3 €
Πανόδετο	36	1457,87 €	40,5 €
Δερματόδετο	41	891,17 €	21,74 €
Σπειροειδές	30	769 €	25,63 €
ΣΥΝΟΛΑ:	7943	136708,26 €	17,21 €

Τα παραπάνω στοιχεία παρουσιάζονται και σχεδιαγραμματικά στο **Διάγραμμα 4** :

**ΔΙΑΓΡΑΜΜΑ 4 : ΚΑΤΑΝΟΜΗ ΔΕΙΓΜΑΤΟΣ ΤΩΝ ΕΛΛΗΝΙΚΩΝ ΒΙΒΛΙΩΝ 2012
ΑΝΑ ΕΙΔΟΣ ΕΞΩΦΥΛΛΟΥ**



Η συγκριτική εξέταση ανάμεσα στα συγκεντρωτικά δεδομένα του έτους 2011 με αυτά του 2012 μπορεί να δώσει χρήσιμα συμπεράσματα για την πορεία των τιμών των βιβλίων ανά τύπο Βιβλιοδεσίας. Τα στατιστικά στοιχεία αποτυπώνονται στον **Πίνακα 8** :

Πίνακας 8

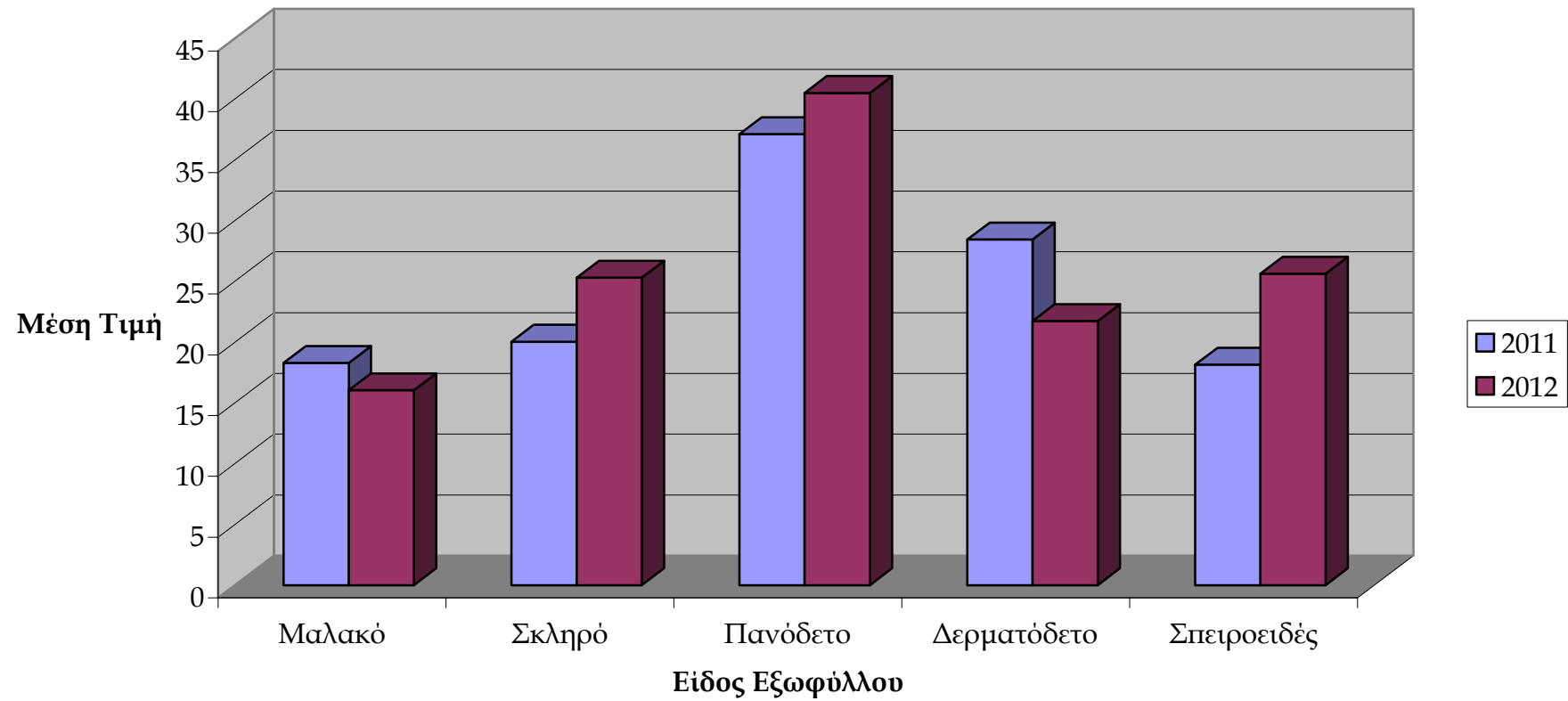
Σύγκριση Μέσης Τιμής ανά Τύπο Βιβλιοδεσίας ετών 2011 και 2012

Είδος εξωφύλλου	Μέση τιμή 2011	Μέση τιμή 2012
Μαλακό	18,29 €	16,05 €
Σκληρό	20,04 €	25,3 €
Πανόδετο	37,11 €	40,5 €
Δερματόδετο	28,45 €	21,74 €
Σπειροειδές	18,15 €	25,63 €
ΣΥΝΟΛΟ :	18,7 €	17,21 €

Οι τάσεις αυξομείωσης που εντοπίστηκαν ανά θεματική κατηγορία αποτυπώνονται και ανά Τύπο Βιβλιοδεσίας. Σημαντική είναι η αύξηση της τιμής στα βιβλία με σπειροειδές εξώφυλλο (25,63€ από 18,15€), με σκληρό εξώφυλλο (25,3€ από 20,04€) και στα πανόδετα βιβλία (40,5€ από 37,11€).

Από την άλλη πλευρά εμφανίζεται μείωση της μέσης τιμής στα δερματόδετα βιβλία (21,74€ από 28,45€) και στα βιβλία με μαλακό εξώφυλλο (16,05€ από 18,29€), τα οποία αποτελούν και τη μεγάλη πλειοψηφία παρασύροντας το μέσο κόστος των βιβλίων προς τα κάτω.

Οι παραπάνω διαφορές αποτυπώνονται στο ακόλουθο **Συγκριτικό Γράφημα** :

Συγκριτικό Γράφημα Μέσης Τιμής ανά Είδος Εξωφύλλου 2011-2012

Οι διαφορές ανάμεσα στα βιβλία των ετών 2011 και 2012 καθώς και το ποσοστό μεταβολής των τιμών τους σύμφωνα με τον Τύπο Βιβλιοδεσίας τους παρουσιάζονται στον **Πίνακα 9** :

Πίνακας 9

Διαφορά και Ποσοστό Μεταβολής Μέσης Τιμής Ελληνικών Βιβλίων ετών 2011 και 2012 ανά Τύπο Βιβλιοδεσίας

Είδος εξωφύλλου	Διαφορά Μέσης Τιμής Βιβλίων 2011 - 2012	Ποσοστό Μεταβολής Μέσης Τιμής Βιβλίων 2011 - 2012
Μαλακό	-2,24 €	-12,25 %
Σκληρό	5,26 €	26,25 %
Πανόδετο	3,39 €	9,14 %
Δερματόδετο	-6,71 €	-23,59 %
Σπειροειδές	7,48 €	41,21 %

Τα δεδομένα αποτυπώνουν όσα παρουσιάστηκαν ήδη στον **Πίνακα 8**. Σημαντική είναι η αύξηση της μέσης τιμής στα βιβλία με σπειροειδές εξώφυλλο (41,21%), με σκληρό εξώφυλλο (26,25%) και μικρότερη στα πανόδετα βιβλία (9,14%).

Από την άλλη πλευρά εμφανίζεται μείωση της μέσης τιμής στα δερματόδετα βιβλία (23,59%) και στα βιβλία με μαλακό εξώφυλλο (12,25%).

ΤΙΜΕΣ ΕΛΛΗΝΙΚΩΝ ΒΙΒΛΙΩΝ ΕΤΟΥΣ 2012

Ανά Θεματική κατηγορία και τύπο Βιβλιοδεσίας (Αναλυτικά)

Στην ενότητα αυτή παρουσιάζεται αναλυτικά το ποσοστό των βιβλίων κάθε κατηγορίας ανά τύπο Βιβλιοδεσίας αλλά και η μέση τιμή της κατηγορίας ανά είδος εξώφλλου. Στόχος είναι να δοθούν λεπτομερείς πληροφορίες για τον τύπο αλλά και τις τιμές των βιβλίων όλων των επιστημονικών κλάδων ξεχωριστά. Τα στατιστικά στοιχεία παρατίθενται ως εξής :

α) Το πρώτο Γράφημα αποτυπώνει το ποσοστό των βιβλίων της θεματικής κατηγορίας ανά Τύπο Βιβλιοδεσίας.

β) Το δεύτερο τη Μέση Τιμή ανά είδος εξώφλλου.

γ) Ο Αναλυτικός Πίνακας εμφανίζει συνολικά τα στατιστικά στοιχεία που εμφανίζονται στα Γραφήματα της θεματικής κατηγορίας

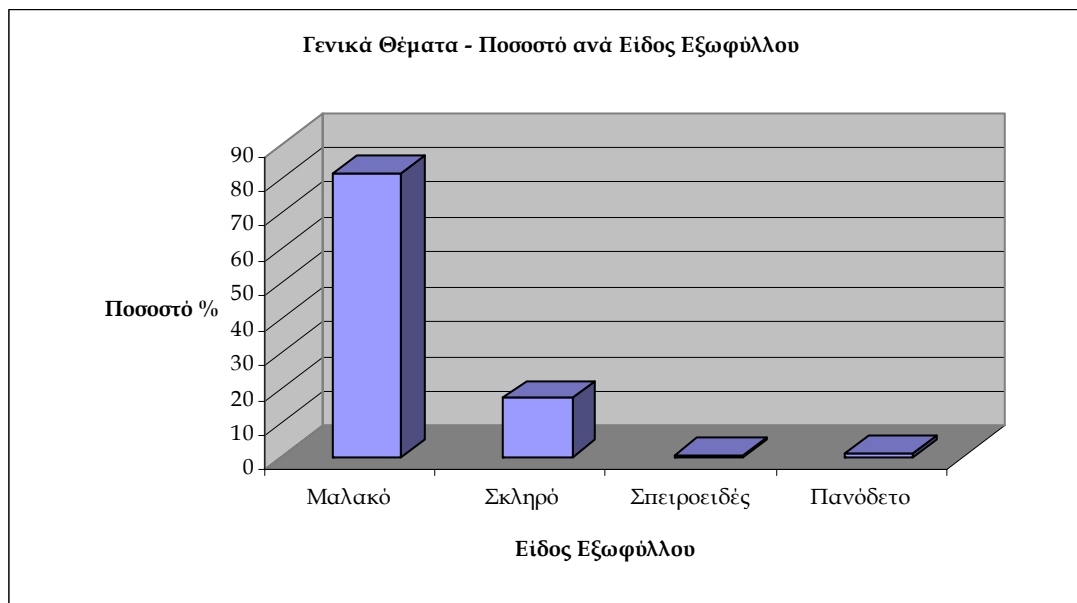
Η γενική τάση είναι ότι τα βιβλία με μαλακό εξώφυλλο αποτελούν την πλειοψηφία σε κάθε θεματική κατηγορία. Ακολουθούν τα βιβλία με σκληρό εξώφυλλο, ενώ σαφώς μικρότερο ποσοστό αποτελούν τα βιβλία με διαφορετική βιβλιοδεσία.

Αντίστοιχα, η μέση τιμή των βιβλίων με σκληρό, δερματόδετο ή και πανόδετο εξώφυλλο είναι συνήθως υψηλότερη από την αντίστοιχη των βιβλίων με μαλακό.

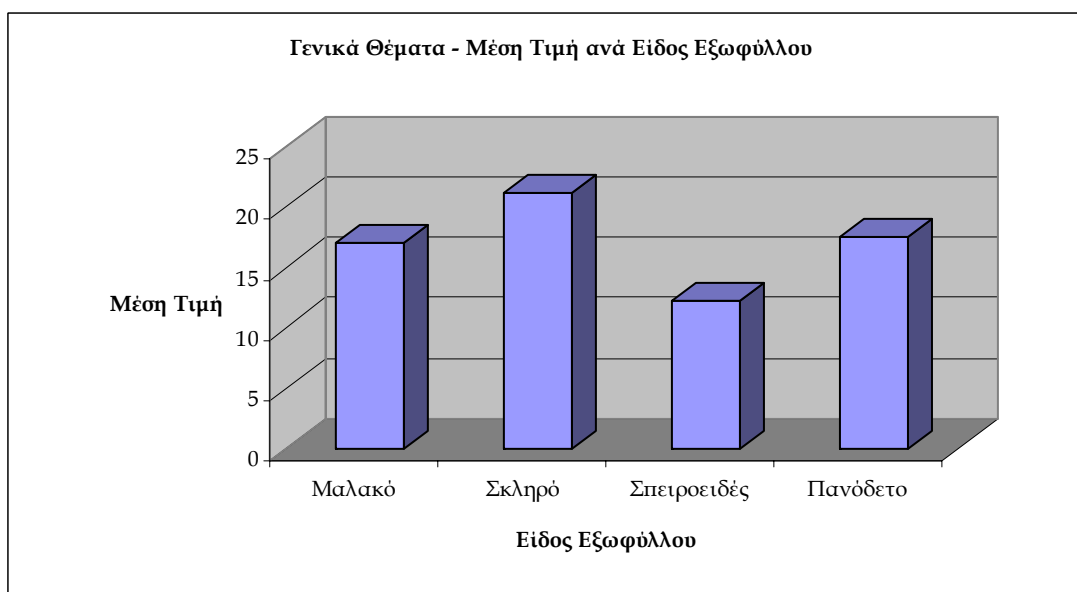
Οι Θεματικές Κατηγορίες παρουσιάζονται με τη σειρά εμφάνισης στη Δεκαδική Ταξινόμηση Dewey :

000 Γενικά θέματα

Γράφημα 1 :

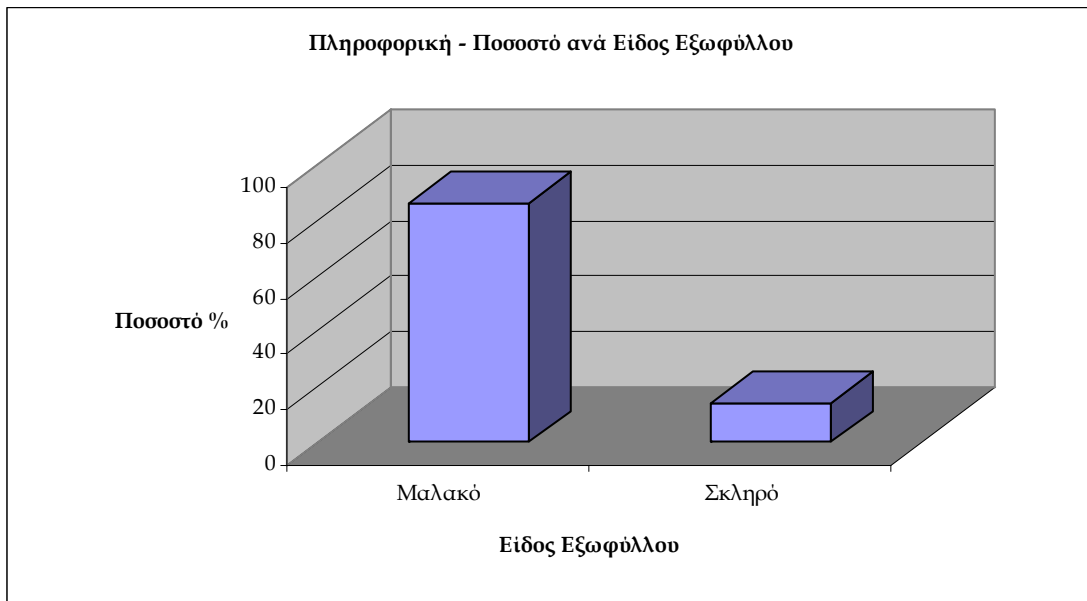
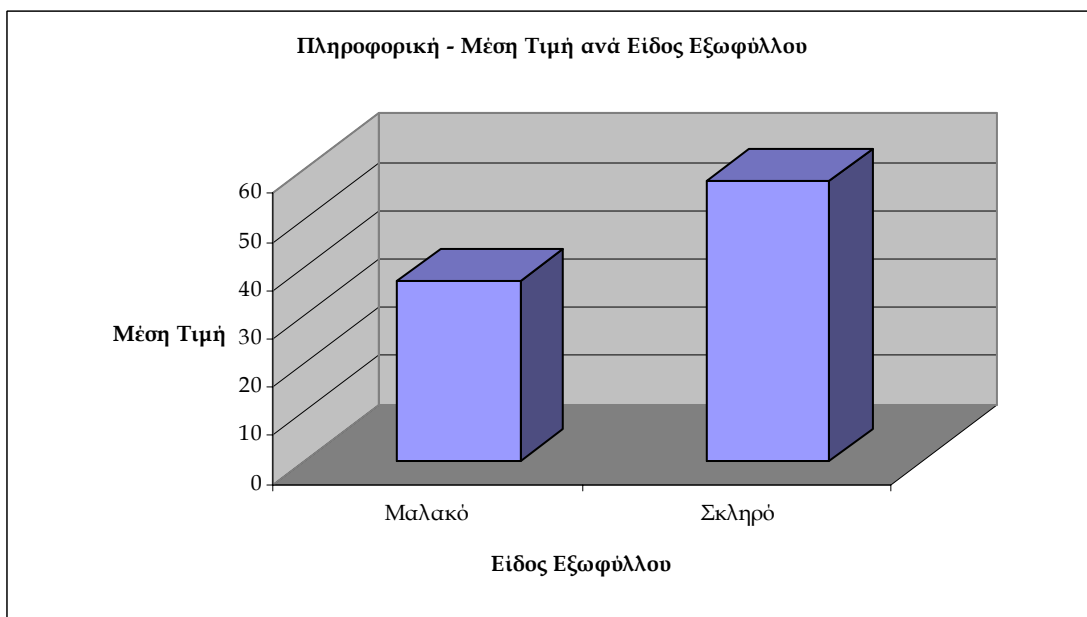


Γράφημα 2 :



Αναλυτικός Πίνακας Στατιστικών Στοιχείων

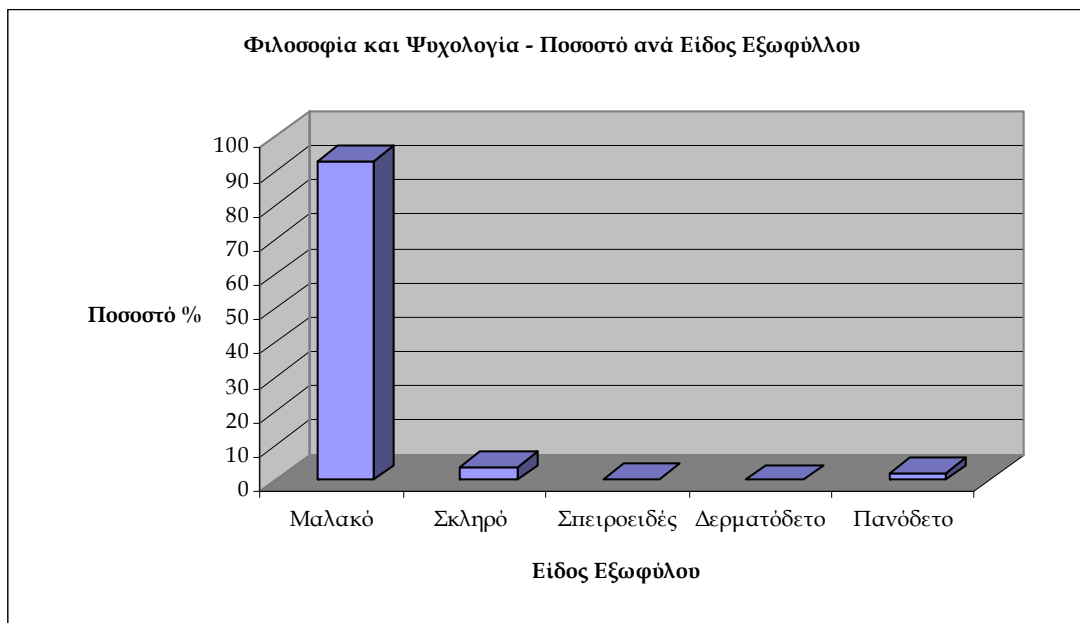
	Δείγμα	Μέση Τιμή	Ποσοστό επί τοις %
Μαλακό	154	17,03	81,48
Σκληρό	32	21,13	16,93
Σπειροειδές	1	12,2	0,53
Πανόδετο	2	17,5	1,06
Σύνολα	189	17,7	100

004 Πληροφορική**Γράφημα 1 :****Γράφημα 2 :****Αναλυτικός Πίνακας Στατιστικών Στοιχείων**

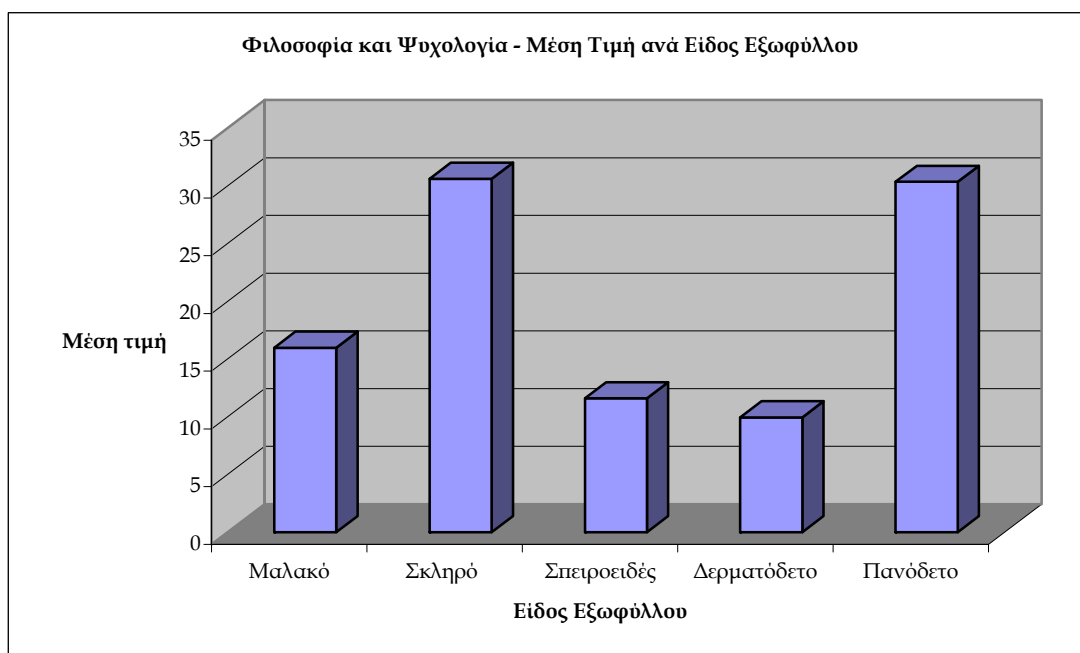
	Δείγμα	Μέση Τιμή	Ποσοστό επί τοις %
Μαλακό	87	36,91	86,14
Σκληρό	14	57,78	13,86
Σύνολα	101	39,8	100

100 Φιλοσοφία και Ψυχολογία

Γράφημα 3 :

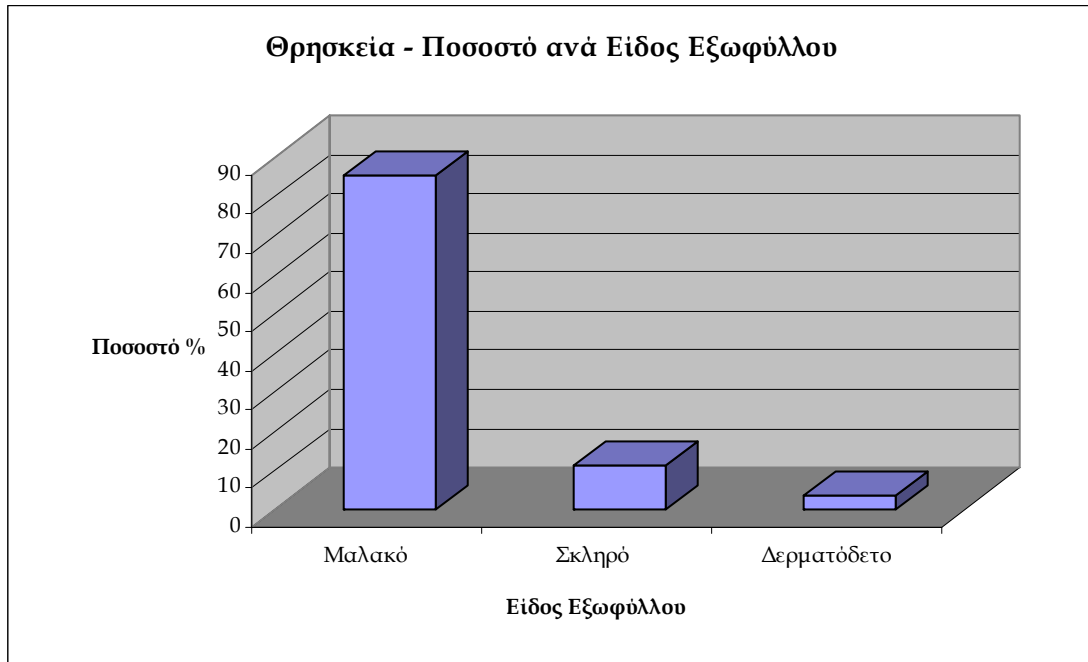
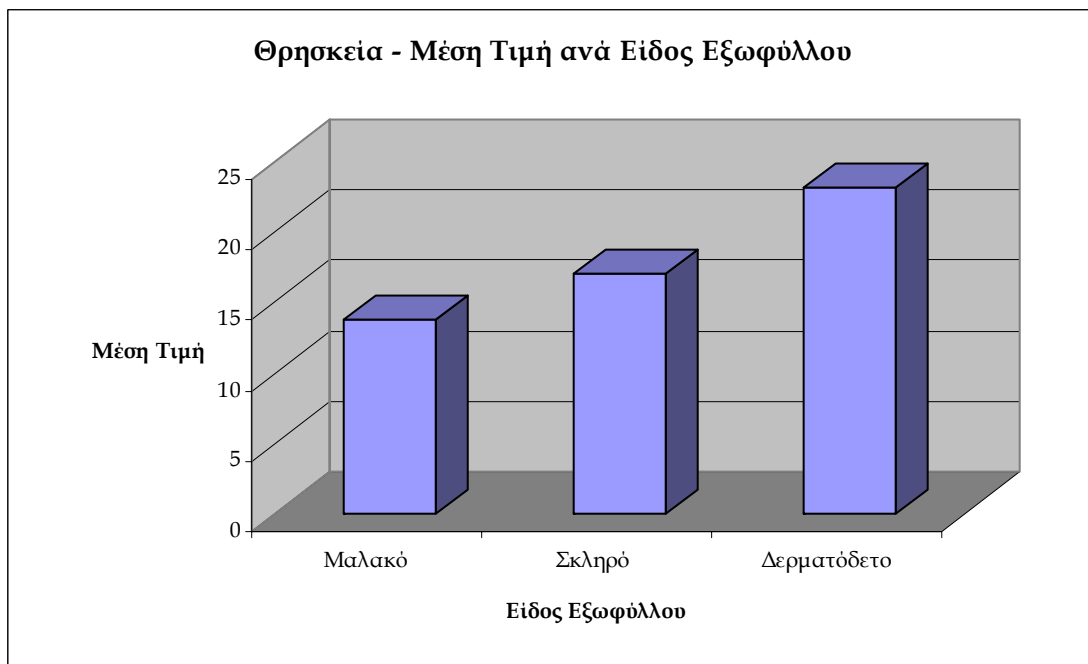


Γράφημα 4 :



Αναλυτικός Πίνακας Στατιστικών Στοιχείων

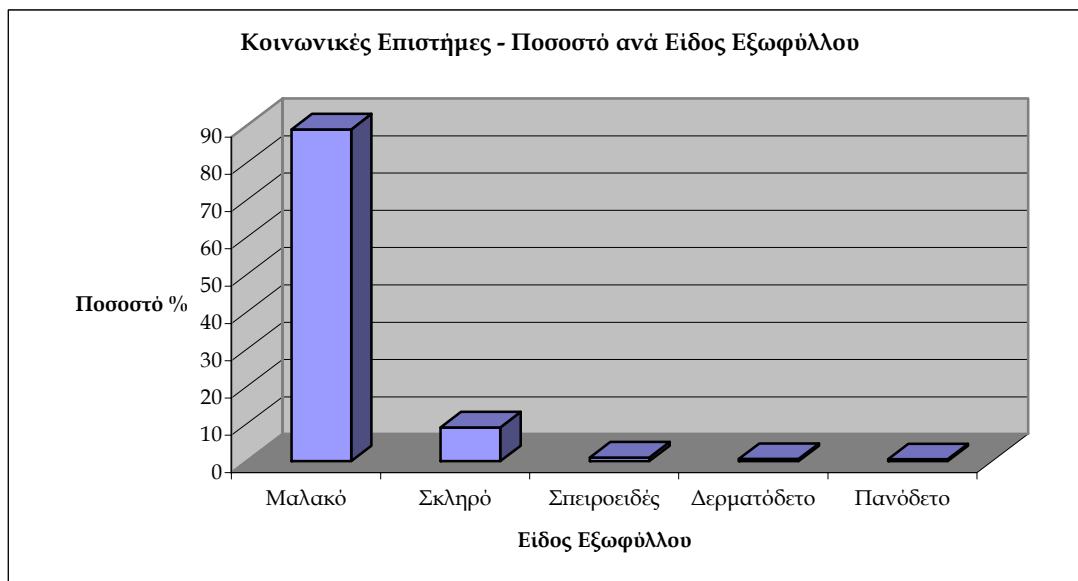
	Δείγμα	Μέση Τιμή	Ποσοστό επί τοις %
Μαλακό	439	15,99	93,21
Σκληρό	19	30,62	4,03
Σπειροειδές	2	11,6	0,42
Δερματόδετο	1	9,95	0,21
Πανόδετο	10	30,35	2,13
Σύνολα	471	16,85	100

200 Θρησκεία**Γράφημα 5 :****Γράφημα 6 :****Αναλυτικός Πίνακας Στατιστικών Στοιχείων**

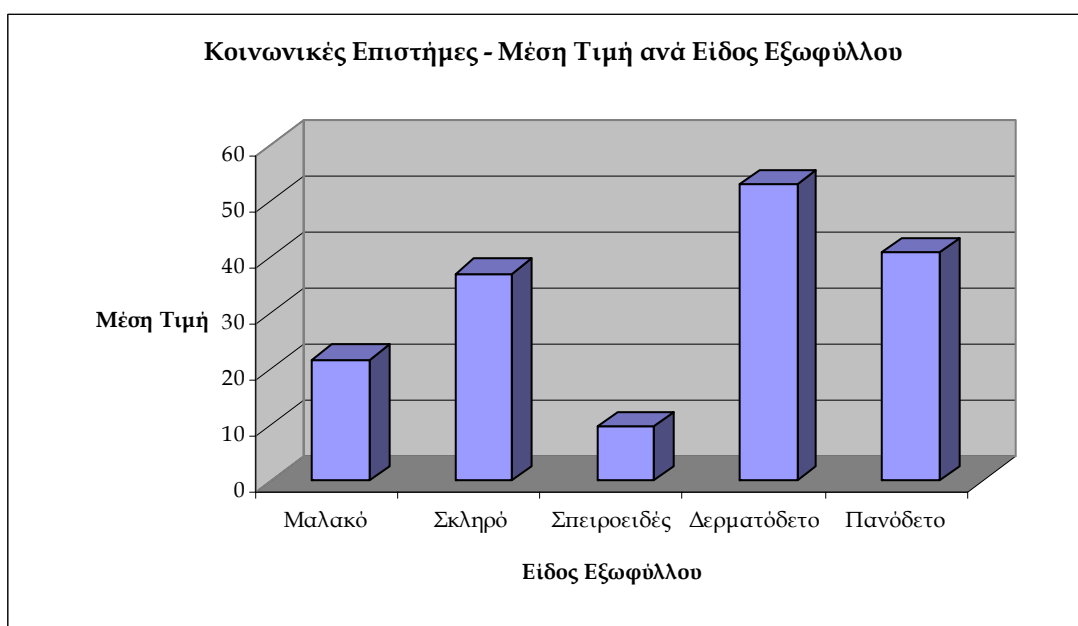
	Δείγμα	Μέση Τιμή	Ποσοστό επί τοις %
Μαλακό	304	13,74	85,15
Σκληρό	40	17,07	11,2
Δερματόδετο	13	23,09	3,65
Σύνολα	357	14,45	100

300 Κοινωνικές επιστήμες

Γράφημα 7 :

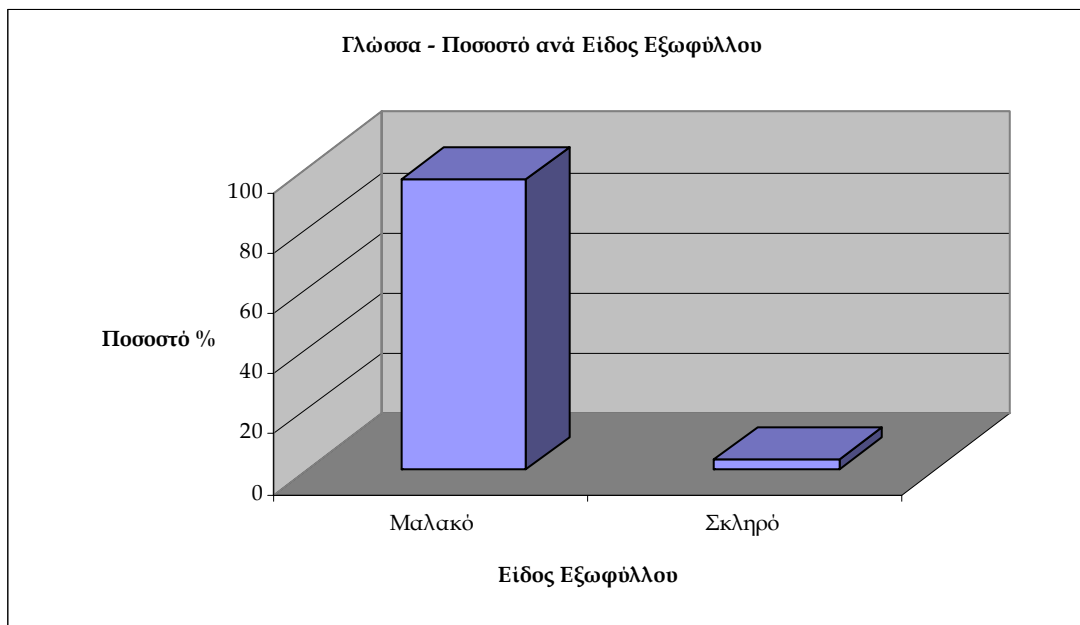
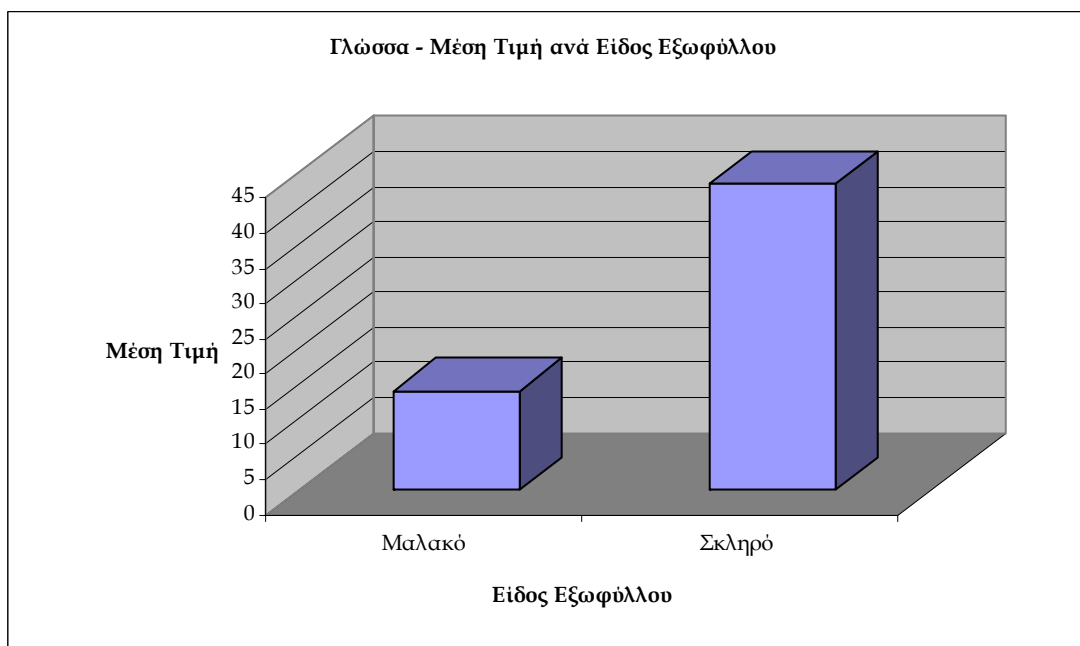


Γράφημα 8 :



Αναλυτικός Πίνακας Στατιστικών Στοιχείων

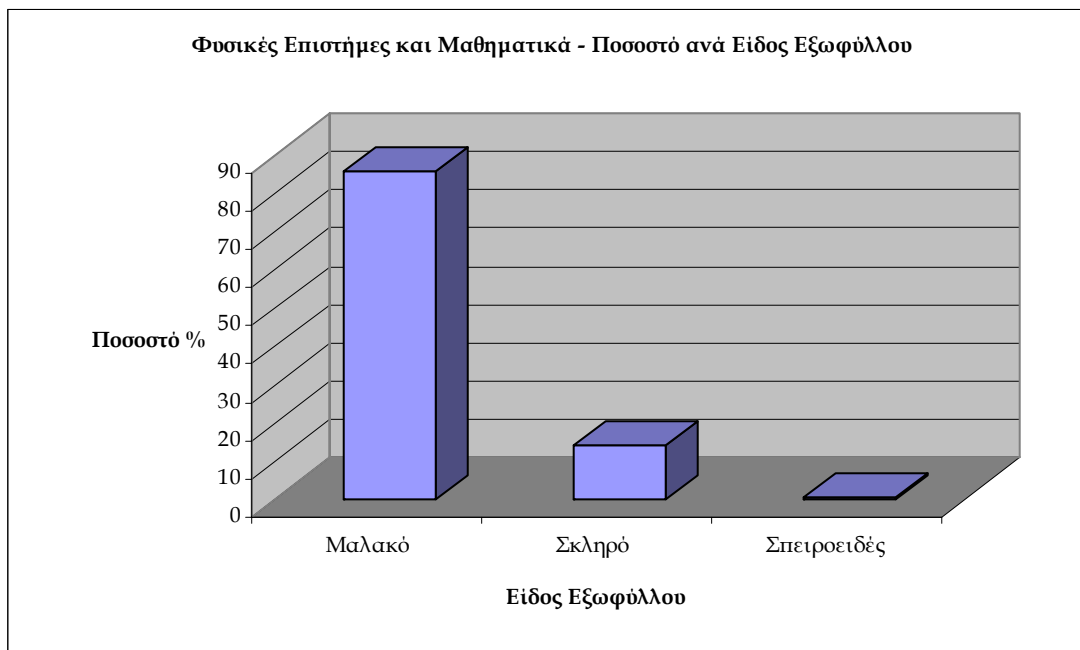
	Δείγμα	Μέση Τιμή	Ποσοστό επί τοις %
Μαλακό	1410	21,74	88,96
Σκληρό	143	37,12	9,02
Σπειροειδές	15	9,67	0,95
Δερματόδετο	9	53,18	0,57
Πανόδετο	8	40,88	0,5
Σύνολα	1585	23,29	100

400 Γλώσσα**Γράφημα 9 :****Γράφημα 10 :****Αναλυτικός Πίνακας Στατιστικών Στοιχείων**

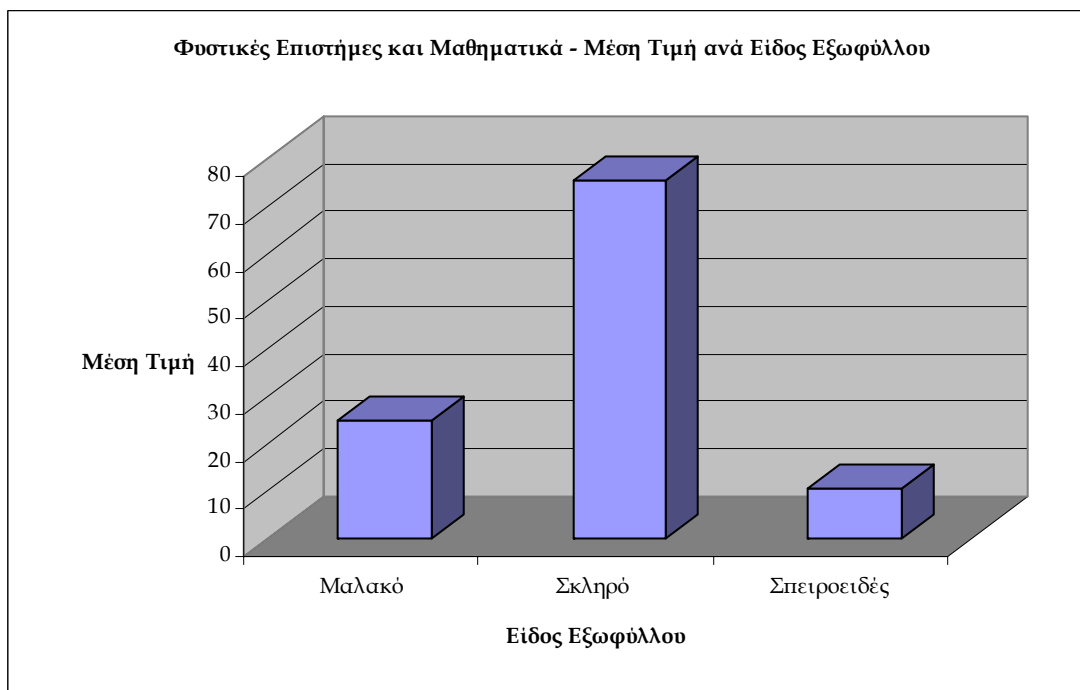
	Δείγμα	Μέση Τιμή	Ποσοστό επί τοις %
Μαλακό	254	14,09	96,58
Σκληρό	9	43,62	3,42
Σύνολα	263	15,1	100

500 Φυσικές Επιστήμες και Μαθηματικά

Γράφημα 11 :



Γράφημα 12 :

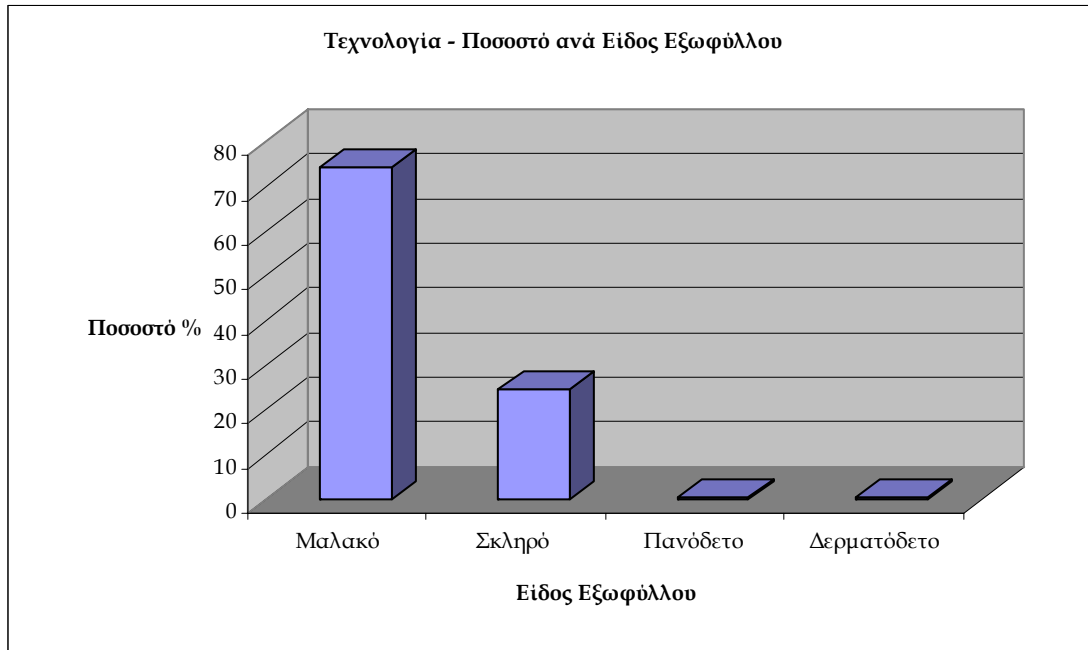


Αναλυτικός Πίνακας Στατιστικών Στοιχείων

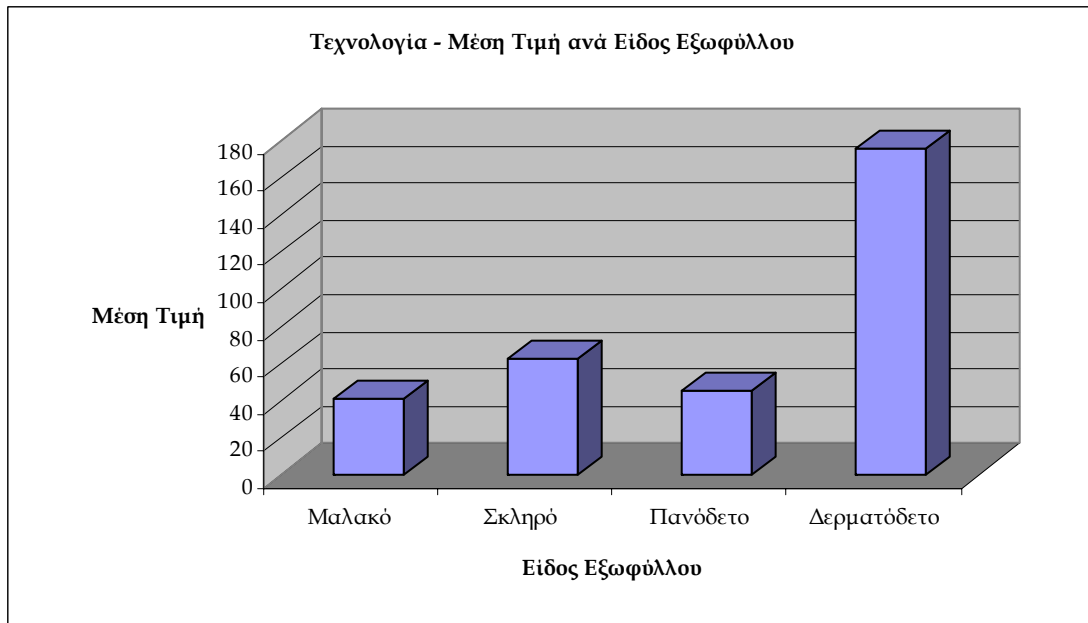
	Δείγμα	Μέση Τιμή	Ποσοστό επί τοις %
Μαλακό	233	24,7	85,66
Σκληρό	38	75,46	13,97
Σπειροειδές	1	10,3	0,37
Σύνολα	272	31,74	100

600 Τεχνολογία (Εφαρμοσμένες Επιστήμες)

Γράφημα 13 :



Γράφημα 14 :

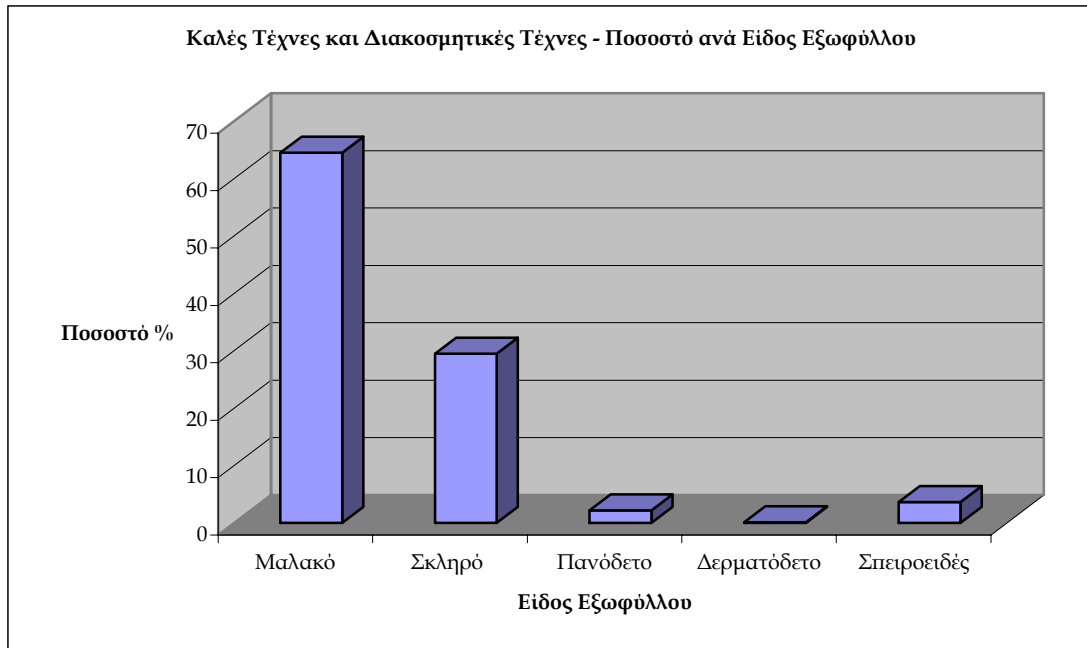


Αναλυτικός Πίνακας Στατιστικών Στοιχείων

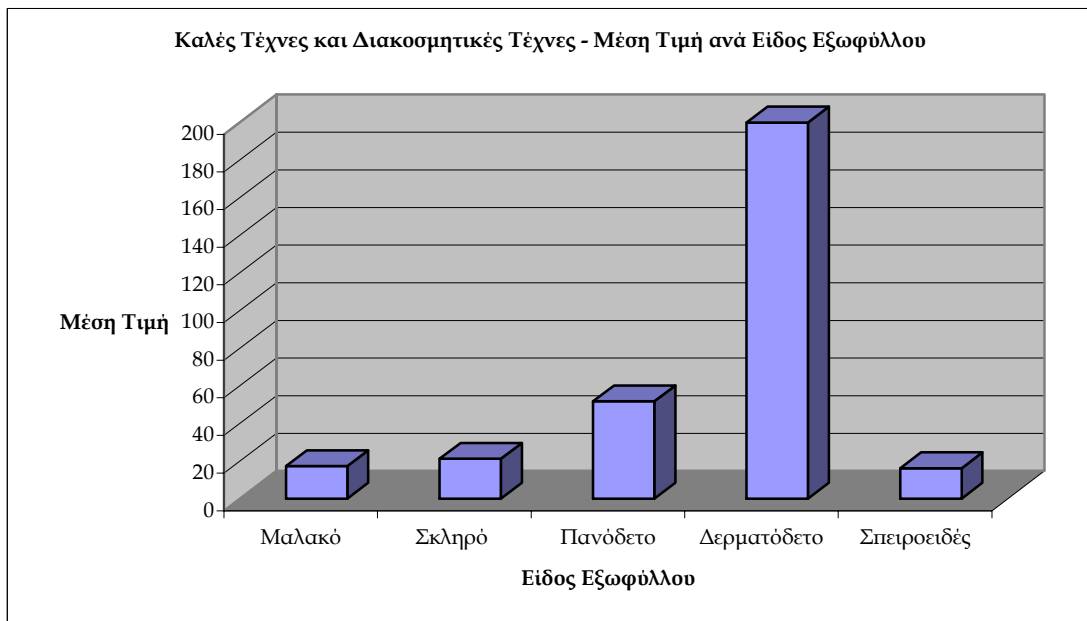
	Δείγμα	Μέση Τιμή	Ποσοστό επί τοις %
Μαλακό	139	41,52	74,33
Σκληρό	46	62,17	24,61
Πανόδετο	1	45	0,53
Δερματόδετο	1	175	0,53
Σύνολα	187	47,33	100

700 Καλές Τέχνες και Διακοσμητικές Τέχνες

Γράφημα 15 :



Γράφημα 16 :



Αναλυτικός Πίνακας Στατιστικών Στοιχείων

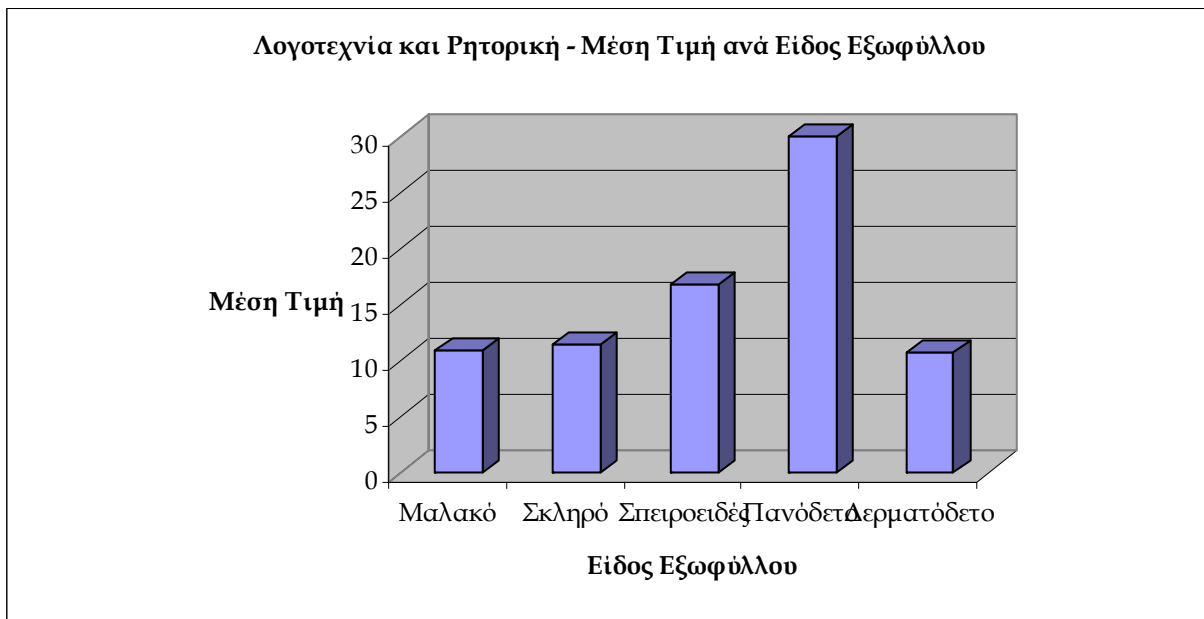
	Δείγμα	Μέση Τιμή	Ποσοστό επί τοις %
Μαλακό	444	17,31	64,53
Σκληρό	203	21,24	29,51
Πανόδετο	15	51,82	2,18
Δερματόδετο	1	200	0,15
Σπειροειδές	25	16,25	3,63
Σύνολα	688		100

800 Λογοτεχνία και Ρητορική

Γράφημα 17 :



Γράφημα 18 :

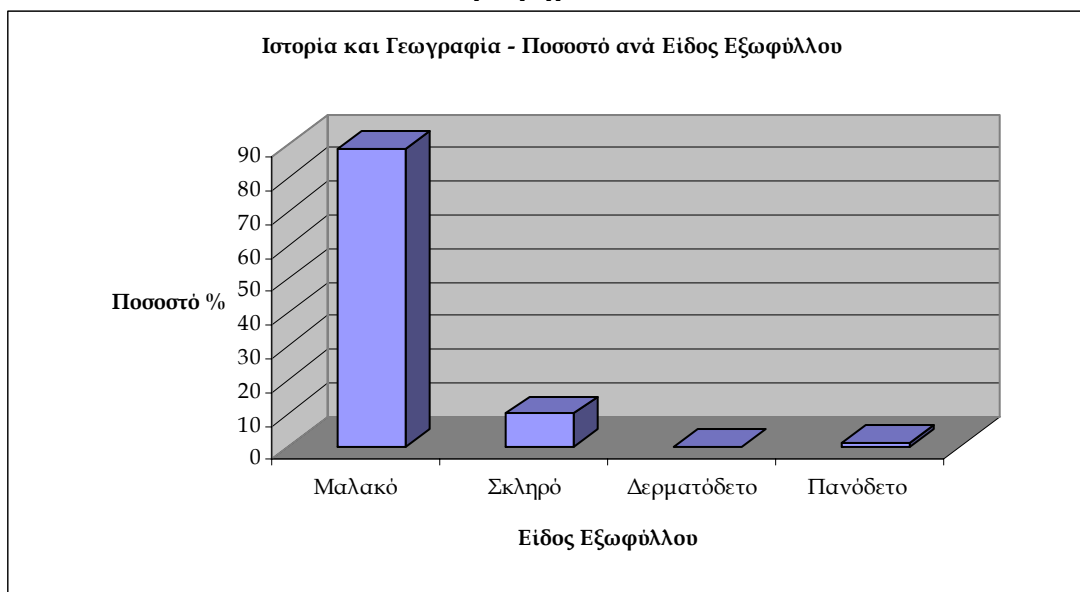


Αναλυτικός Πίνακας Στατιστικών Στοιχείων

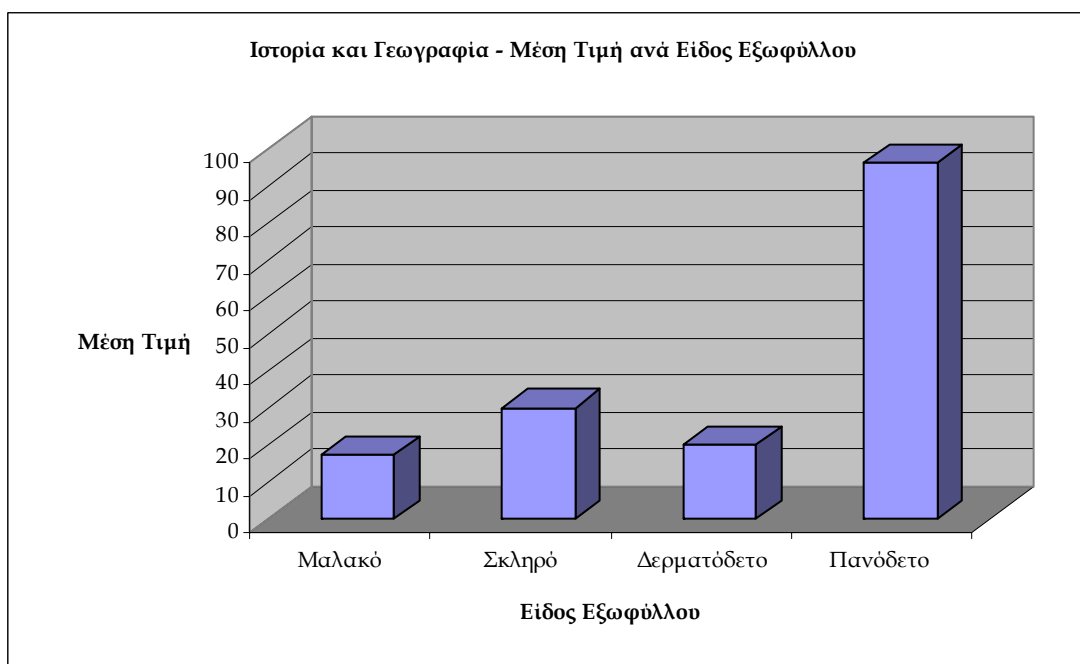
	Δείγμα	Μέση Τιμή	Ποσοστό επί τοις %
Μαλακό	3127	10,96	88,23
Σκληρό	406	11,43	11,47
Σπειροειδές	3	16,81	0,08
Πανόδετο	4	30	0,11
Δερματόδετο	4	10,66	0,11
	3544	11,04	100

900 Γεωγραφία και Ιστορία

Γράφημα 19 :



Γράφημα 20 :



Αναλυτικός Πίνακας Στατιστικών Στοιχείων

	Δείγμα	Μέση Τιμή	Ποσοστό επί τοις %
Μαλακό	322	17,25	88,71
Σκληρό	36	29,98	9,92
Δερματόδετο	1	19,99	0,27
Πανόδετο	4	96,45	1,1
Σύνολα	363	19,39	100

Συμπεράσματα

Η ετήσια Έκθεση της ΜΟ.ΔΙ.Π.Α.Β. για τη Μέση Τιμή των Ελληνικών βιβλίων για το έτος 2012, κατά την οποία αποδελτιώθηκαν συνολικά 7.943 βιβλία από τη Βάση Βιβλιογραφικών Δεδομένων της BIBLIONET, φανερώνει ότι η μέση τιμή των βιβλίων για το έτος 2012 παρουσιάζεται κατά 1,49 ευρώ χαμηλότερη σε σχέση με την προηγούμενη χρονιά, όπου επίσης είχε υπάρξει μείωση. Συνεπώς, τα τελευταία χρόνια παρατηρείται μια φθίνουσα πορεία στο Μέσο Κόστος των βιβλίων.

Τα βιβλία της Τεχνολογίας, Πληροφορικής και Φυσικών Επιστημών έχουν το μεγαλύτερο μέσο κόστος με τιμές 47,33€, 39,8€ και 31,74€ αντίστοιχα. Ακολουθούν με λίγο χαμηλότερες τιμές οι Κοινωνικές Επιστήμες (23,29€), η κατηγορία της Ιστορίας & Γεωγραφίας (19,39€), οι Καλές Τέχνες (19,16€), τα Γενικά Θέματα (17,7€) και η Φιλοσοφία (16,85€). Χαμηλότερο μέσο κόστος έχουν τα βιβλία της κατηγορίας Γλώσσα (15,1€) και Θρησκεία (14,45€), ενώ η Λογοτεχνία έχει τη χαμηλότερη μέση τιμή (11,04€).

Αντιθέτως, οι μεγαλύτερες μειώσεις αφορούν στις κατηγορίες της Γλώσσας (8,54 ευρώ), της Θρησκείας (3,44 ευρώ) και στα Γενικά Θέματα (2,9 ευρώ). Μείωση της μέσης τιμής εμφανίζουν και τα βιβλία των κατηγοριών Λογοτεχνία (1,97 ευρώ), Φιλοσοφία (1,81 ευρώ) και Καλές Τέχνες (0,29 ευρώ).

Αντιθέτως, μεγαλύτερη αύξηση της μέσης τιμής σημειώνεται στις κατηγορίες της Τεχνολογίας (13,51 ευρώ), στις Φυσικές Επιστήμες (10,36 ευρώ) και στην Πληροφορική (8,53 ευρώ). Μικρότερη αύξηση εμφανίζεται στα βιβλία των Κοινωνικών Επιστημών (3,19 ευρώ) και Ιστορία και Γεωγραφία (1,17 ευρώ).

Αναφορικά με τη Βιβλιοδεσία, η συντριπτική πλειοψηφία των βιβλίων ανήκει στην κατηγορία με μαλακό εξώφυλλο (87,98%), ενώ ένα σημαντικό ποσοστό (10,68%) είναι βιβλία με σκληρό εξώφυλλο. Οι εκδόσεις με δερμάτινο (0,52%), με εξώφυλλο από πανί (0,45%) και με σπειροειδές εξώφυλλο (0,38%) αποτελούν ένα πολύ μικρό ποσοστό. Αυτό συμβαίνει διότι το Μέσο Κόστος των βιβλίων με μαλακό εξώφυλλο είναι το χαμηλότερο, με εξαίρεση τα βιβλία με σπειροειδές εξώφυλλο, όπου όμως αφορά συνήθως σε ειδικές εκδόσεις -

όπως τα ημερολόγια - και δεν είναι συνηθισμένη για όλα τα είδη εκδόσεων. Αντιθέτως, τα πανόδετα και δερματόδετα βιβλία παρουσιάζουν υψηλότερες τιμές λόγω του ακριβού υλικού βιβλιοδεσίας τους. Σχετικά με τη Μέση Τιμή ανά εξώφυλλο σημαντική είναι η αύξηση της τιμής στα βιβλία με σπειροειδές εξώφυλλο (25,63€ από 18,15€), με σκληρό εξώφυλλο (25,3€ από 20,04€) και στα πανόδετα βιβλία (40,5€ από 37,11€). Από την άλλη πλευρά εμφανίζεται μείωση της μέσης τιμής στα δερματόδετα βιβλία (21,74€ από 28,45€) και στα βιβλία με μαλακό εξώφυλλο (16,05€ από 18,29€), τα οποία αποτελούν και τη μεγάλη πλειοψηφία παρασύροντας το μέσο κόστος των βιβλίων προς τα κάτω.