

# ΕΡΕΥΝΑ

Μέση Τιμή Ελληνικών  
Βιβλίων 2010

Επιμέλεια:  
Βασίλης Πολυχρονόπουλος

ΜΟΝΑΔΑ ΟΛΙΚΗΣ ΠΟΙΟΤΗΤΑΣ ΑΚΑΔΗΜΑΪΚΩΝ ΒΙΒΛΙΟΘΗΚΩΝ

ΕΡΕΥΝΑ

# Μέση Τιμή Ελληνικών Βιβλίων 2010

Σύνταξη :  
Βασίλης Πολυχρονόπουλος



Μονάδα Ολικής Ποιότητας  
Ακαδημαϊκών Βιβλιοθηκών

ΙΩΑΝΝΙΝΑ 2011

## Πρόλογος

Κάθε Βιβλιοθήκη, ανεξάρτητα από μέγεθος και τύπο, διαθέτει μέρος του προϋπολογισμού της για την προμήθεια βιβλίων. Συνεπώς, τα στατιστικά στοιχεία για το μέσο κόστος των βιβλίων αποτελούν μια χρήσιμη πληροφορία κατά τη διαδικασία κατάρτισης του προϋπολογισμού προσκτήσεων βιβλίων.

Με την παρούσα έρευνα η Μονάδα Ολικής Ποιότητας Ακαδημαϊκών Βιβλιοθηκών (Μ.Ο.Π.Α.Β.) παρέχει στις Βιβλιοθήκες στοιχεία για την καλύτερη εκτίμηση των κονδυλίων που απαιτούνται για την πρόσκτηση ελληνικών βιβλίων, συμβάλλοντας έτσι στην όσο το δυνατό καλύτερη διαχείριση του προϋπολογισμού τους<sup>1</sup>.

Η μελέτη αυτή χωρίζεται σε τρεις ενότητες :

α. Στην πρώτη παρουσιάζονται σε συγκεντρωτικούς πίνακες στατιστικά στοιχεία για τη μέση τιμή των ελληνικών βιβλίων συνολικά, οργανωμένα ανά θεματική κατηγορία για το έτος 2010. Επίσης, μέσα από έναν αναλυτικό πίνακα γίνεται σύγκριση ανάμεσα στα συγκεντρωτικά δεδομένα του έτους 2009 με αυτά του 2010, απ' όπου προκύπτουν χρήσιμα συμπεράσματα για την πορεία των τιμών των βιβλίων συνολικά, αλλά και ανά κατηγορία.

β. Στη δεύτερη ενότητα παρατίθενται τα δεδομένα που αφορούν στον αριθμό και στο κόστος των βιβλίων ανά είδος βιβλιοδεσίας. Ακολουθεί σύγκριση των στοιχείων μεταξύ των δύο τελευταίων ετών για να καταδειχθεί η πορεία της τιμής των βιβλίων ανα τύπο βιβλιοδεσίας.

γ. Τέλος, στην τρίτη ενότητα παρουσιάζονται αναλυτικά στατιστικά στοιχεία για το ποσοστό των βιβλίων κάθε κατηγορίας ανά τύπο βιβλιοδεσίας, αλλά και τη μέση τιμή της κατηγορίας ανά είδος εξωφύλλου μέσα από γραφήματα και πίνακες.

Το δείγμα που χρησιμοποιήθηκε για την πραγματοποίηση της έρευνας

---

<sup>1</sup> Για τα βιβλία στην αγγλική γλώσσα στατιστικά στοιχεία παρουσιάζονται στην ιστοσελίδα της LISU :

<http://www.lboro.ac.uk/departments/dis/lisu/pages/publications/publications.html>

του μέσου κόστους ελληνικών βιβλίων αντλήθηκε από τη Βάση Βιβλιογραφικών Δεδομένων της BIBLIONET που βρίσκεται στην ακόλουθη ιστοσελίδα : <http://www.biblionet.gr> (αφορά σε βιβλία που εκδόθηκαν το 2010 και βρίσκονται σε κυκλοφορία).

Η θεματική ταξινόμηση των βιβλίων βασίστηκε στη Δεκαδική Ταξινόμηση Dewey :

000 Γενικά θέματα

100 Φιλοσοφία και ψυχολογία

200 Θρησκεία

300 Κοινωνικές επιστήμες

400 Γλώσσα

500 Φυσικές Επιστήμες και Μαθηματικά

600 Τεχνολογία (Εφαρμοσμένες Επιστήμες)

700 Τέχνες Καλές και διακοσμητικές τέχνες

800 Λογοτεχνία και ρητορική

900 Γεωγραφία και ιστορία

Ευχαριστώ τον κ. Βασίλη Πολυχρονόπουλο για τη σύνταξη της παρούσης εργασίας και τον Πληροφορικό κ. Νίκο Παπαδήμα για τη δημιουργία του εξωφύλλου και την ανάρτηση της έρευνας στην ιστοσελίδα της Μ.Ο.Π.Α.Β.

Δρ. Γεώργιος Κ. Ζάχος  
Υπεύθυνος  
της Μονάδας Ολικής Ποιότητας  
Ακαδημαϊκών Βιβλιοθηκών

## ΤΙΜΕΣ ΕΛΛΗΝΙΚΩΝ ΒΙΒΛΙΩΝ ΕΤΟΥΣ 2010

### Στοιχεία Δείγματος Έρευνας

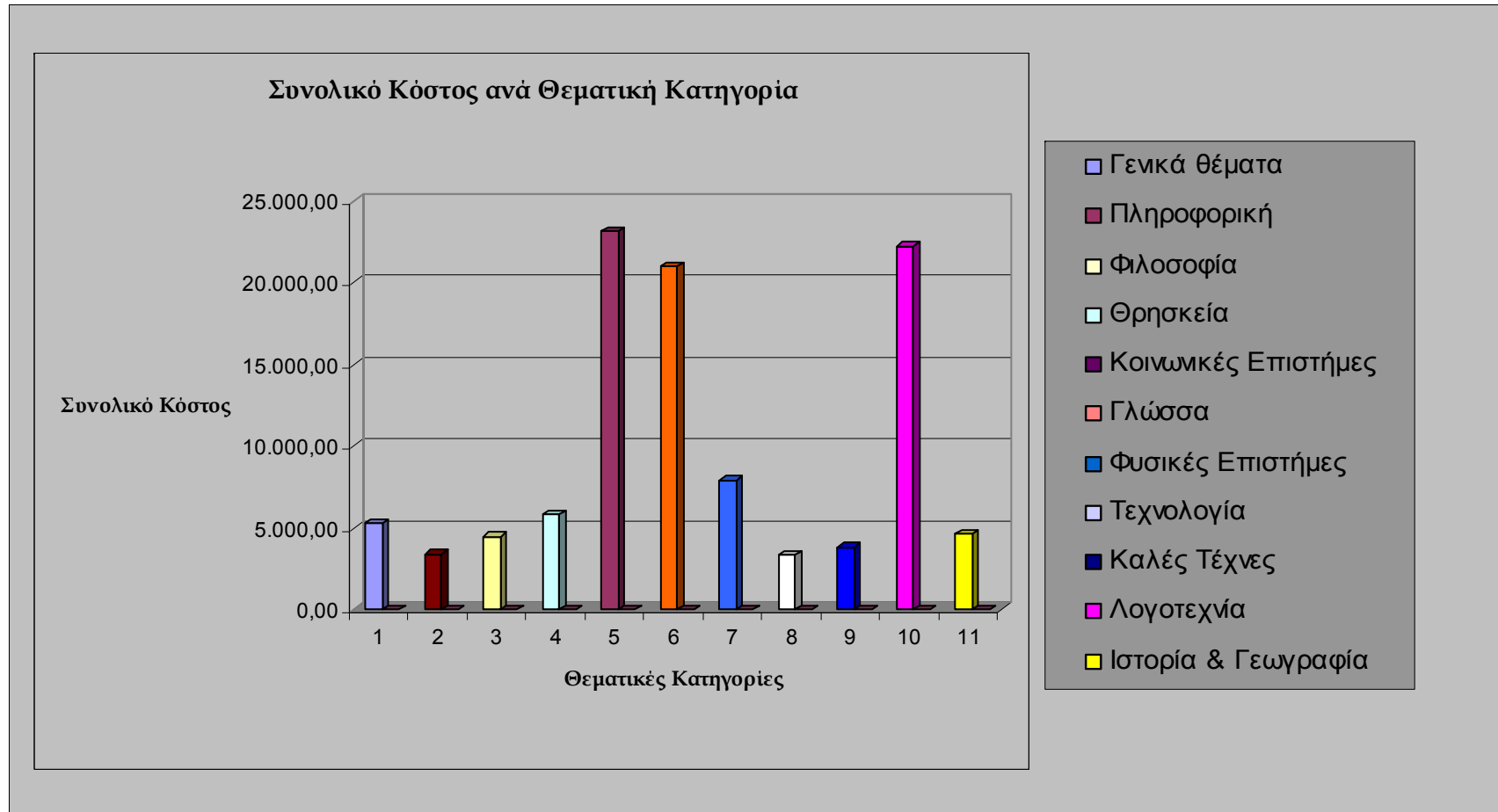
Τα στοιχεία για την εκτίμηση του μέσου κόστους των ελληνικών βιβλίων για το έτος 2010 αντλήθηκαν από τη Βάση Βιβλιογραφικών Δεδομένων της BIBLIONET. Ο συνολικός αριθμός βιβλίων του δείγματος είναι **5.280** βιβλία και παρουσιάζεται αναλυτικά στον **Πίνακα 1**, όπου παρατίθενται τόσο ο αριθμός των τίτλων κάθε επιμέρους δείγματος της θεματικής κατηγορίας, όσο και το συνολικό του κόστος. Το ολικό κόστος όλων των επιμέρους δειγμάτων φτάνει το ποσό των **105.188,83 €** :

**Πίνακας 1**

Θεματική Ταξινόμηση	Τίτλοι δείγματος	Συνολικό Κόστος Δείγματος
000 - Γενικά θέματα	262	5.299,36
004 - Πληροφορική	86	3.429,79
100 - Φιλοσοφία	249	4.504,95
200 - Θρησκεία	387	5.810,02
300 - Κοινωνικές Επιστήμες	1089	23.171,59
400 - Γλώσσα	698	20.978,13
500 - Φυσικές Επιστήμες	317	7.912,28
600 - Τεχνολογία	76	3376,9
700 - Καλές Τέχνες	203	3.841,32
800 - Λογοτεχνία	1600	22.242,13
900 - Ιστορία & Γεωγραφία	313	4.622,36
<b>ΣΥΝΟΛΟ :</b>	<b>5.280</b>	<b>105.188,83 €</b>

Στο **Διάγραμμα 1** παρουσιάζεται το συνολικό κόστος του δείγματος ανά θεματική κατηγορία :

Διάγραμμα 1 :



## Δείγμα Ελληνικών Βιβλίων έτους 2010

### ΤΙΜΕΣ ΕΛΛΗΝΙΚΩΝ ΒΙΒΛΙΩΝ ΕΤΟΥΣ 2010

#### Ανά θεματική κατηγορία

Από το δείγμα των 5.280 βιβλίων, που καταγράφηκαν στη βάση δεδομένων της BIBLIONET για το έτος 2010, η μέση τιμή των Ελληνικών Βιβλίων ανα θεματική κατηγορία παρουσιάζεται στον ακόλουθο πίνακα (Πίνακας 2) :

**Πίνακας 2**  
**Μέση Τιμή Ελληνικών Βιβλίων έτους 2010**

Θεματική Ταξινόμηση	Μέση Τιμή Βιβλίων
000 - Γενικά θέματα	20,23
004 - Πληροφορική	39,88
100 - Φιλοσοφία	18,09
200 - Θρησκεία	15,01
300 - Κοινωνικές Επιστήμες	21,28
400 - Γλώσσα	30,05
500 - Φυσικές Επιστήμες	24,96
600 - Τεχνολογία	44,43
700 - Καλές Τέχνες	18,92
800 - Λογοτεχνία	13,9
900 - Ιστορία & Γεωγραφία	14,77
<b>ΣΥΝΟΛΟ :</b>	<b>19,92 €</b>

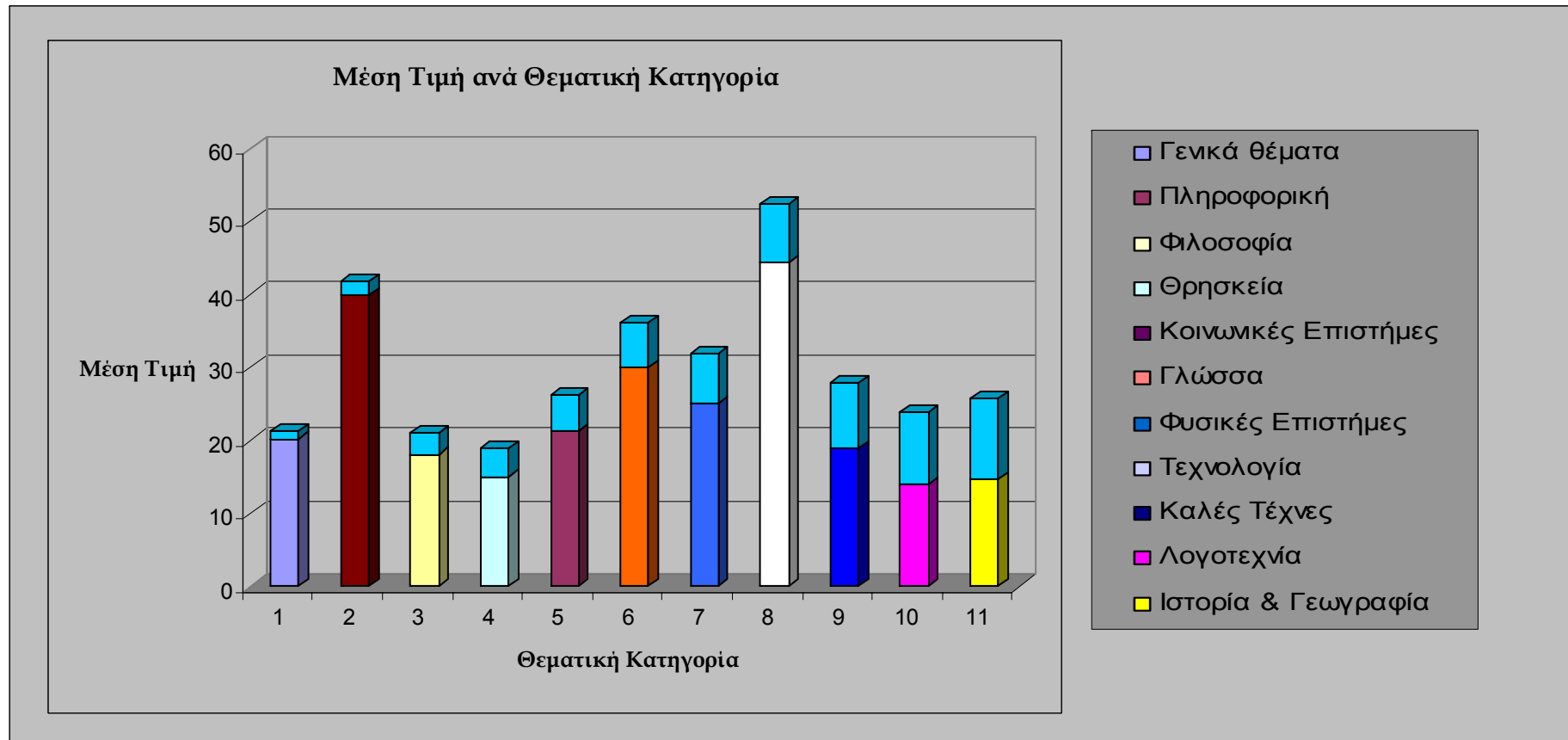
Μια προσεκτική εξέταση των δεδομένων του Πίνακα 2 φανερώνει πως τα βιβλία Τεχνολογίας, Πληροφορικής και η Γλώσσα έχουν το μεγαλύτερο μέσο κόστος με τιμές 44,43€, 39,88€ και 30,05€ αντίστοιχα. Ακολουθούν με λίγο χαμηλότερες τιμές οι κατηγορίες Φυσικές Επιστήμες (24,96€), Κοινωνικές Επιστήμες (21,28€), τα Γενικά Θέματα (20,23€), οι Καλές Τέχνες (18,92€) και η Φιλοσοφία (18,09€). Χαμηλότερο μέσο κόστος έχουν τα βιβλία της κατηγορίας

Θρησκεία (15,01€), η Ιστορία & Γεωγραφία (14,77€), ενώ η Λογοτεχνία έχει τη χαμηλότερη μέση τιμή (13,9€).



Τα παραπάνω στοιχεία αποτυπώνονται αναλυτικά στο **Διάγραμμα 2** :

**Διάγραμμα 2 :**



Ενδιαφέρον παρουσιάζει η εξέταση των παραπάνω στατιστικών στοιχείων σε ποσοστό %. Το ποσοστό του συνολικού κόστους κάθε θεματικής κατηγορίας επί του συνόλου εμφανίζεται στον Πίνακα 3 :

### Πίνακας 3

#### Ποσοστό % επί του συνολικού κόστους των Ελληνικών Βιβλίων ανά θεματική κατηγορία

Θεματική Ταξινόμηση	Συνολικό Κόστος Δείγματος	Ποσοστό % επί του Συνολικού Κόστους
000 - Γενικά θέματα	5.299,36	5,04 %
004 - Πληροφορική	3.429,79	3,26 %
100 - Φιλοσοφία	4.504,95	4,28 %
200 - Θρησκεία	5.810,02	5,53 %
300 - Κοινωνικές Επιστήμες	23.171,59	22,04 %
400 - Γλώσσα	20.978,13	19,94 %
500 - Φυσικές Επιστήμες	7.912,28	7,52 %
600 - Τεχνολογία	3376,9	3,21 %
700 - Καλές Τέχνες	3.841,32	3,65 %
800 - Λογοτεχνία	22.242,13	21,14 %
900 - Ιστορία & Γεωγραφία	4.622,36	4,39 %
<b>ΣΥΝΟΛΟ :</b>	<b>105.188,83 €</b>	<b>100%</b>

Το **Διάγραμμα 3** παρουσιάζει αναλυτικά το ποσοστό % επί του Συνολικού Κόστους των Βιβλίων του δείγματος :

Διάγραμμα 3 :



Η συγκριτική εξέταση ανάμεσα στα συγκεντρωτικά δεδομένα του έτους 2010 με αυτά του 2009 μπορεί να δώσει χρήσιμα συμπεράσματα για την πορεία των τιμών των βιβλίων συνολικά, αλλά και ανά κατηγορία. Τα στατιστικά στοιχεία αποτυπώνονται στον **Πίνακα 4** :

#### Πίνακας 4

#### **Σύγκριση Μέσης Τιμής Ελληνικών Βιβλίων ετών 2009 και 2010**

<b>Θεματική ταξινόμηση</b>	<b>Μέση τιμή Βιβλίων 2009</b>	<b>Μέση τιμή Βιβλίων 2010</b>
000 - Γενικά θέματα	17,01	20,23
004 - Πληροφορική	33,46	39,88
100 - Φιλοσοφία	16,35	18,09
200 - Θρησκεία	24,57	15,01
300 - Κοινωνικές Επιστήμες	29,96	21,28
400 - Γλώσσα	26,99	30,05
500 - Φυσικές Επιστήμες	18,44	24,96
600 - Τεχνολογία	42,32	44,43
700 - Καλές Τέχνες	20,11	18,92
800 - Λογοτεχνία	14,64	13,9
900 - Ιστορία & Γεωγραφία	16,67	14,77
<b>ΣΥΝΟΛΟ :</b>	<b>20,47 €</b>	<b>19,92 €</b>

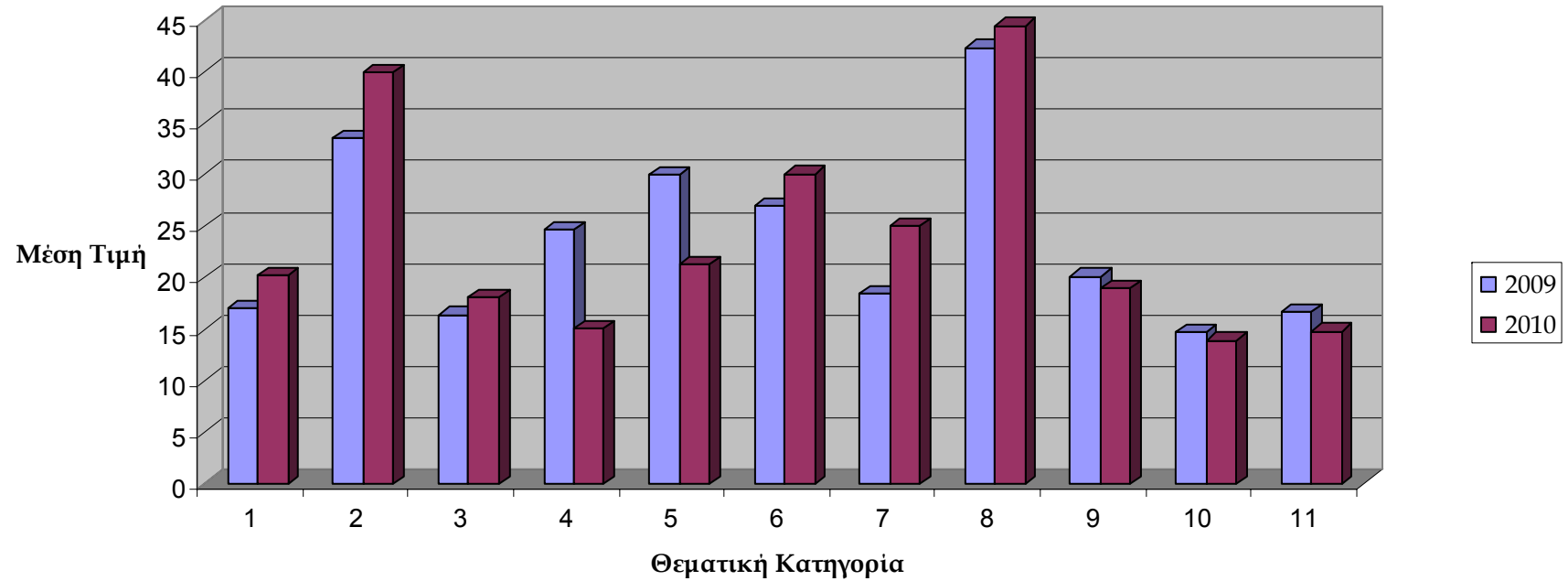
Καταρχήν, η μέση τιμή των βιβλίων για το έτος 2010 είναι λίγο χαμηλότερη από το 2009. Συνολικά, τα βιβλία παρουσιάζονται κατά 0,55 ευρώ φθηνότερα σε σχέση με την προηγούμενη χρονιά.

Μεγαλύτερη αύξηση της μέσης τιμής σημειώνεται στην κατηγορία Φυσικές Επιστήμες (6,52 ευρώ), στην Πληροφορική (6,42 ευρώ) και τα Γενικά Θέματα (3,22 ευρώ). Μικρές αυξητικές τάσεις παρουσιάζουν και τα βιβλία της Γλώσσας (3,06 ευρώ), της Τεχνολογίας (2,11 ευρώ) και της Φιλοσοφίας (1,74 ευρώ).

Αντιθέτως, οι μεγαλύτερες μειώσεις αφορούν στις κατηγορίες της Θρησκείας (9,56 ευρώ) και των Κοινωνικών Επιστημών (8,68 ευρώ), με τη δεύτερη αυτή κατηγορία να επηρεάζει καθοδικά το γενικότερο μέσο κόστος λόγω του πλήθους των κυκλοφοριών της μαζί με τα βιβλία της Λογοτεχνίας. Μείωση της μέσης τιμής εμφανίζουν και οι κατηγορίες Ιστορία και Γεωγραφία (1,90 ευρώ) και Καλές Τέχνες (1,19 ευρώ). Τα βιβλία Λογοτεχνίας, αν κι εμφανίζουν μικρή μείωση της μέσης τιμής, έχουν σημαντική επίδραση στο μέσο κόστος λόγω του πλήθους τους (μείωση της τάξης των 0,74 ευρώ).

Συνολικά, τα στατιστικά στοιχεία ανά θεματική κατηγορία αποτυπώνονται στο **Συγκριτικό Γράφημα** :

Συγκριτικό Γράφημα Μέσης Τιμής Βιβλίων ανά Θεματική Κατηγορία για τα έτη 2009-2010



**Θεματική ταξινόμηση**

1 - Γενικά θέματα	7 - Φυσικές Επιστήμες
2 - Πληροφορική	8 - Τεχνολογία
3 - Φιλοσοφία	9 - Καλές Τέχνες
4 - Θρησκεία	10 - Λογοτεχνία
5 - Κοινωνικές Επιστήμες	11 - Ιστορία & Γεωγραφία
6 - Γλώσσα	

Οι διαφορές ανάμεσα στα βιβλία των ετών 2009 και 2010, καθώς και το ποσοστό μεταβολής των τιμών τους παρουσιάζονται στον **Πίνακα 5** :

### Πίνακας 5

#### **Διαφορά και Ποσοστό Μεταβολής Μέσης Τιμής Ελληνικών Βιβλίων ετών 2009 και 2010**

<b>Θεματική ταξινόμηση</b>	<b>Διαφορά Μέσης Τιμής Βιβλίων 2009 - 2010</b>	<b>Ποσοστό Μεταβολής Μέσης Τιμής Βιβλίων 2009 - 2010</b>
000 - Γενικά θέματα	+ 3,22 €	+ 18,93 %
004 - Πληροφορική	+ 6,42 €	+ 19,19 %
100 - Φιλοσοφία	+ 1,74 €	+ 10,64 %
200 - Θρησκεία	- 9,56 €	- 38,9 %
300 - Κοινωνικές Επιστήμες	- 8,68 €	- 28,97 %
400 - Γλώσσα	+ 3,06 €	+11,34 %
500 - Φυσικές Επιστήμες	+ 6,52 €	+ 35,36 %
600 - Τεχνολογία	+ 2,11 €	+4,99 %
700 - Καλές Τέχνες	- 1,19 €	- 5,92 %
800 - Λογοτεχνία	- 0,74 €	- 5,05 %
900 - Ιστορία & Γεωγραφία	- 1,90 €	- 11,4 %

Τα δεδομένα αποτυπώνουν όσα παρουσιάστηκαν ήδη στον Πίνακα 4. Μεγαλύτερα ποσοστά αύξησης της μέσης τιμής σημειώνονται στις κατηγορίες Φυσικές Επιστήμες (35,36%), στην Πληροφορική (19,19%) και τα Γενικά Θέματα (18,93%). Ακολουθούν τα βιβλία της Γλώσσας (11,34%), της Φιλοσοφίας (10,64%) και της Τεχνολογίας (4,99%).

Αντιθέτως, οι μεγαλύτερες μειώσεις αφορούν στις κατηγορίες της Θρησκείας (38,9%) και των Κοινωνικών Επιστημών (28,97%). Ακολουθούν οι κατηγορίες Ιστορία και Γεωγραφία (11,4%) και Καλές Τέχνες (5,92%). Τα βιβλία Λογοτεχνίας εμφανίζουν μείωση της τάξης του 5,05%.

## ΤΙΜΕΣ ΕΛΛΗΝΙΚΩΝ ΒΙΒΛΙΩΝ ΕΤΟΥΣ 2010

### Ανά τύπο Βιβλιοδεσίας

Από το δείγμα των 5.280 βιβλίων, που καταγράφηκαν από τη βάση δεδομένων της ΒΙΒΛΙΟΝΕΤ για το έτος 2010, τα περισσότερα είναι βιβλία με μαλακό εξώφυλλο, ενώ λιγότερα είναι τα βιβλία με σκληρό εξώφυλλο. Τα μικρότερα ποσοστά αφορούν σε πανόδετα, δερματόδετα, χαρτόδετα και σε σπειροειδή βιβλία. Τα στοιχεία που σχετίζονται με τους τύπους βιβλιοδεσίας παρουσιάζονται αναλυτικά στον **Πίνακα 6** :

### Πίνακας 6

#### Ποσοστό βιβλίων ανά είδος εξωφύλλου

Είδος εξωφύλλου	Αριθμός τίτλων δείγματος	Ποσοστό επί του συνόλου
Σκληρό	537	10,17%
Μαλακό	4690	88,83%
Πανόδετο	23	0,43%
Δερματόδετο	20	0,38%
Σπειροειδές	10	0,19%
<b>ΣΥΝΟΛΟ :</b>	<b>5.280</b>	<b>100%</b>

Από τον παραπάνω πίνακα καθίσταται σαφές ότι η συντριπτική πλειοψηφία των βιβλίων ανήκει στην κατηγορία με μαλακό εξώφυλλο (89,52%), ενώ ένα σημαντικό ποσοστό (9,64%) είναι βιβλία με σκληρό εξώφυλλο. Ο αριθμός των εκδόσεων με πανί (0,45%) και δέρμα (0,29%), καθώς και τα βιβλία με σπειροειδές (0,08%) και χαρτόδετο εξώφυλλο (0,02%) αποτελούν ένα πολύ μικρό ποσοστό.

Στον **Πίνακα 7** παρουσιάζεται η μέση τιμή ελληνικών βιβλίων ανά τύπο βιβλιοδεσίας. Η μέση τιμή βιβλίων με εξώφυλλο από πανί ή δέρμα είναι κατά



πολύ υψηλότερη από τις άλλες κατηγορίες γεγονός που επηρεάζει την επιλογή τους από τις Βιβλιοθήκες. Τα βιβλία με σπειροειδές εξώφυλλο αφορούν ειδικές κατηγορίες εκδόσεων όπως ημερολόγια, παιδικά βιβλία και έχουν περιορισμένο αριθμό :

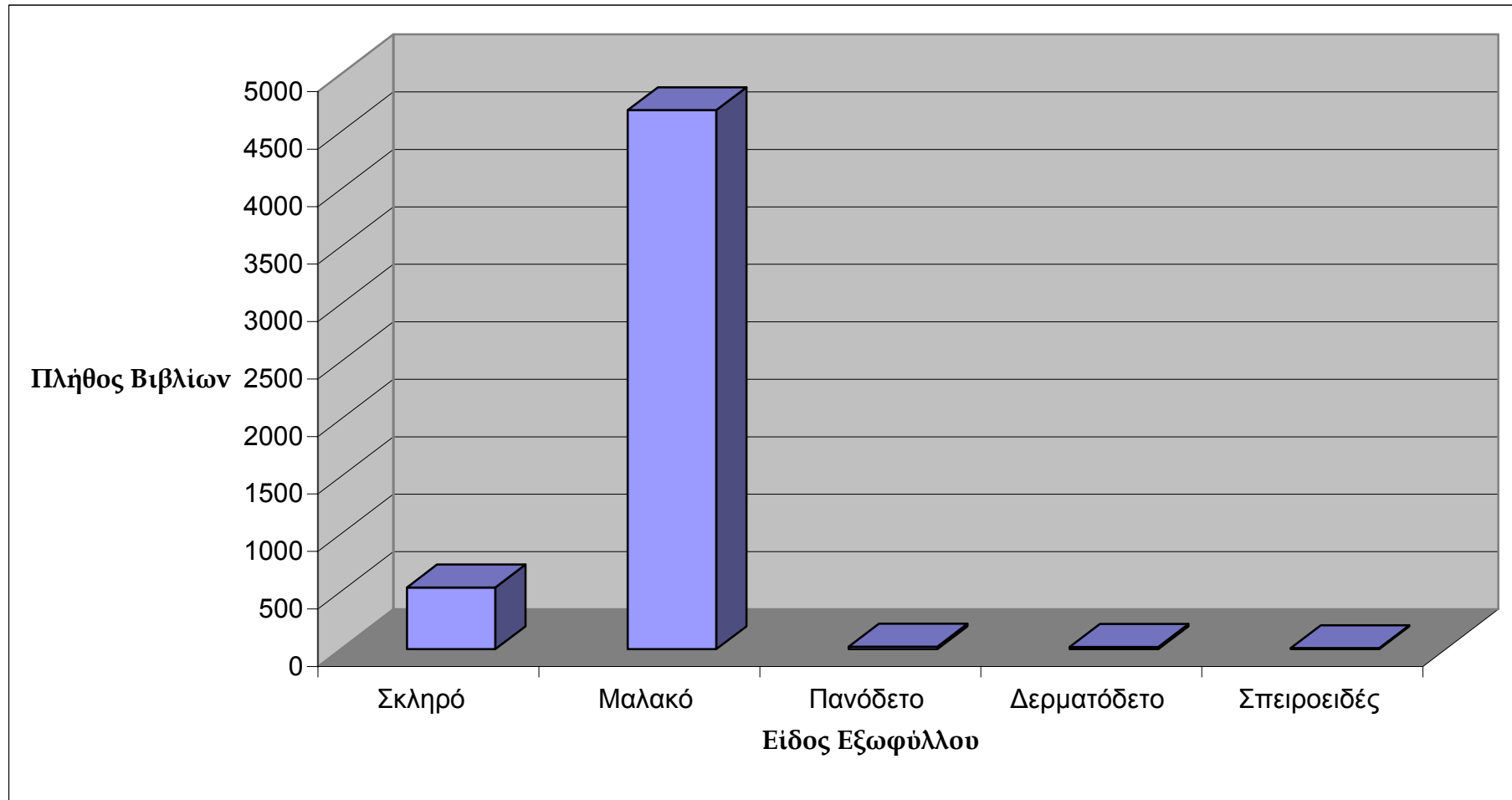
### Πίνακας 7

#### Στατιστικά ανά είδος εξωφύλλου

Είδος εξωφύλλου	Αριθμός τίτλων δειγματος	Συνολικό κόστος δειγματος	Μέση τιμή 2010
Σκληρό	537	13.190,81	24,56
Μαλακό	4690	90.730,09	19,35
Πανόδετο	23	671,41	29,19
Δερματόδετο	20	419,18	20,96
Σπειροειδές	10	177,44	17,74
<b>ΣΥΝΟΛΑ:</b>	<b>5.280</b>	<b>105.188,83 €</b>	<b>19,92 €</b>

Τα παραπάνω στοιχεία παρουσιάζονται και σχεδιαγραμματικά στο **Διάγραμμα 4 :**

**ΔΙΑΓΡΑΜΜΑ 4 : ΚΑΤΑΝΟΜΗ ΔΕΙΓΜΑΤΟΣ ΤΩΝ ΕΛΛΗΝΙΚΩΝ ΒΙΒΛΙΩΝ 2010  
ΑΝΑ ΕΙΔΟΣ ΕΞΩΦΥΛΛΟΥ**



Η συγκριτική εξέταση ανάμεσα στα συγκεντρωτικά δεδομένα του έτους 2009 με αυτά του 2010 μπορεί να δώσει χρήσιμα συμπεράσματα για την πορεία των τιμών των βιβλίων ανά τύπο Βιβλιοδεσίας. Τα στατιστικά στοιχεία αποτυπώνονται στον **Πίνακα 8** :

### Πίνακας 8

#### **Σύγκριση Μέσης Τιμής ανά Τύπο Βιβλιοδεσίας ετών 2009 και 2010**

<b>Είδος εξωφύλλου</b>	<b>Μέση τιμή 2009</b>	<b>Μέση τιμή 2010</b>
Σκληρό	18,60	24,56
Μαλακό	20,11	19,35
Πανόδετο	72,77	29,19
Δερματόδετο	107,70	20,96
Σπειροειδές	35,53	17,74
Χαρτόδετο	22	-
<b>ΣΥΝΟΛΑ:</b>	<b>20,47 €</b>	<b>19,92 €</b>

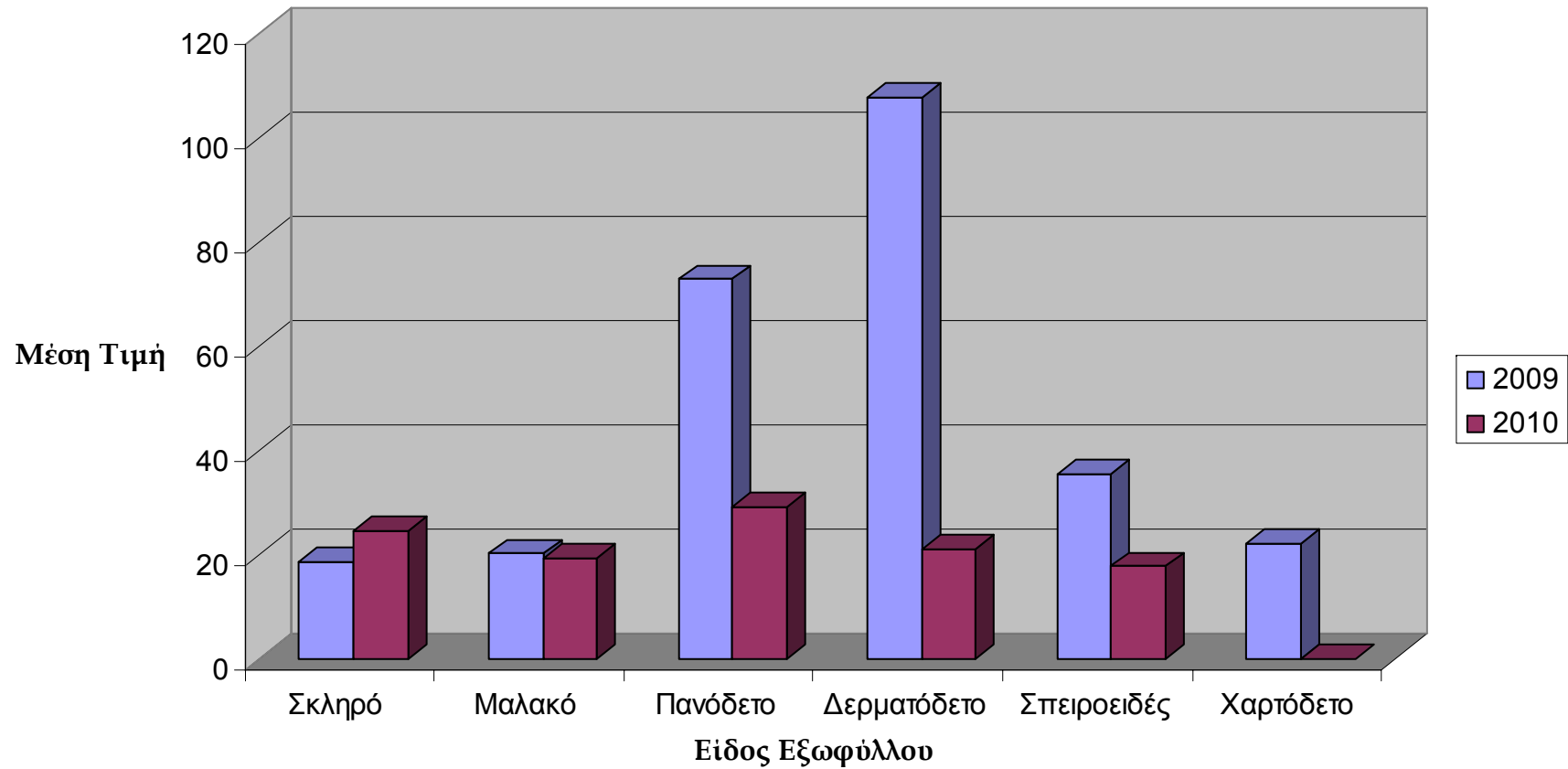
Οι τάσεις αυξομείωσης που εντοπίστηκαν ανά θεματική κατηγορία αποτυπώνονται και ανά Τύπο Βιβλιοδεσίας. Εντυπωσιακή είναι η μείωση της μέσης τιμής στα δερματόδετα (20,96 από 107,70 ευρώ) και τα πανόδετα βιβλία (29,19 από 72,77 ευρώ). Σαφώς μικρότερες είναι στα βιβλία με σπειροειδές (17,74 από 35,53 ευρώ) και με μαλακό εξώφυλλο (19,35 από 20,11 ευρώ).

Από την άλλη πλευρά εμφανίζεται αύξηση μόνο στα βιβλία με σκληρό εξώφυλλο (24,56 από 18,60 ευρώ), ενώ χαρτόδετα βιβλία δεν βρέθηκαν κατά την αποδελτίωση του 2010.

Συνακόλουθα οι περισσότερες κατηγορίες εμφανίζουν πτώση της μέσης τιμής. Εντούτοις, η πιο σημαντική κατηγορία, τα βιβλία με μαλακό εξώφυλλο, τα οποία αποτελούν τη συντριπτική πλειοψηφία, εμφανίζουν ελάχιστη μείωση με αποτέλεσμα να διατηρείται η μέση τιμή των βιβλίων περίπου στα

περσινά επίπεδα. Οι παραπάνω διαφορές αποτυπώνονται στο ακόλουθο  
**Συγκριτικό Γράφημα :**

### Συγκριτικό Γράφημα Μέσης Τιμής ανά Είδος Εξωφύλλου για τα έτη 2009 - 2010



Οι διαφορές ανάμεσα στα βιβλία των ετών 2009 και 2010 καθώς και το ποσοστό μεταβολής των τιμών τους σύμφωνα με τον Τύπο Βιβλιοδεσίας τους παρουσιάζονται στον **Πίνακα 9** :

### Πίνακας 9

#### **Διαφορά και Ποσοστό Μεταβολής Μέσης Τιμής Ελληνικών Βιβλίων ετών 2009 και 2010 ανά Τύπο Βιβλιοδεσίας**

<b>Είδος εξωφύλλου</b>	<b>Διαφορά Μέσης Τιμής Βιβλίων 2009 - 2010</b>	<b>Ποσοστό Μεταβολής Μέσης Τιμής Βιβλίων 2009 - 2010</b>
Σκληρό	+ 5,96 €	+ 32,04 %
Μαλακό	- 0,76 €	- 3,78 %
Πανόδετο	- 43,58 €	- 59,89 %
Δερματόδετο	- 86,74 €	- 80,54 %
Σπειροειδές	- 17,79 €	- 50,07 %

Τα δεδομένα αποτυπώνουν όσα παρουσιάστηκαν ήδη στον **Πίνακα 8**. Εντυπωσιακή είναι η μείωση της μέσης τιμής στα δερματόδετα (80,54 %), τα πανόδετα (59,89 %) και τα βιβλία με σπειροειδές εξώφυλλο (50,07%). Σαφώς μικρότερη είναι στα βιβλία με μαλακό εξώφυλλο (3,78%).

Από την άλλη πλευρά εμφανίζεται αύξηση της μέσης τιμής μόνο στα βιβλία με σκληρό εξώφυλλο (32,04%).

## ΤΙΜΕΣ ΕΛΛΗΝΙΚΩΝ ΒΙΒΛΙΩΝ ΕΤΟΥΣ 2010

### Ανά Θεματική κατηγορία και τύπο Βιβλιοδεσίας (Αναλυτικά)

Στην ενότητα αυτή παρουσιάζεται αναλυτικά το ποσοστό των βιβλίων κάθε κατηγορίας ανά τύπο Βιβλιοδεσίας, αλλά και η μέση τιμή της κατηγορίας ανά είδος εξώφyllου. Στόχος είναι να δοθούν λεπτομερείς πληροφορίες για τον τύπο αλλά και τις τιμές των βιβλίων όλων των επιστημονικών κλάδων ξεχωριστά. Τα στατιστικά στοιχεία παρατίθενται ως εξής :

α) Το πρώτο Γράφημα αποτυπώνει το ποσοστό των βιβλίων της θεματικής κατηγορίας ανά Τύπο Βιβλιοδεσίας.

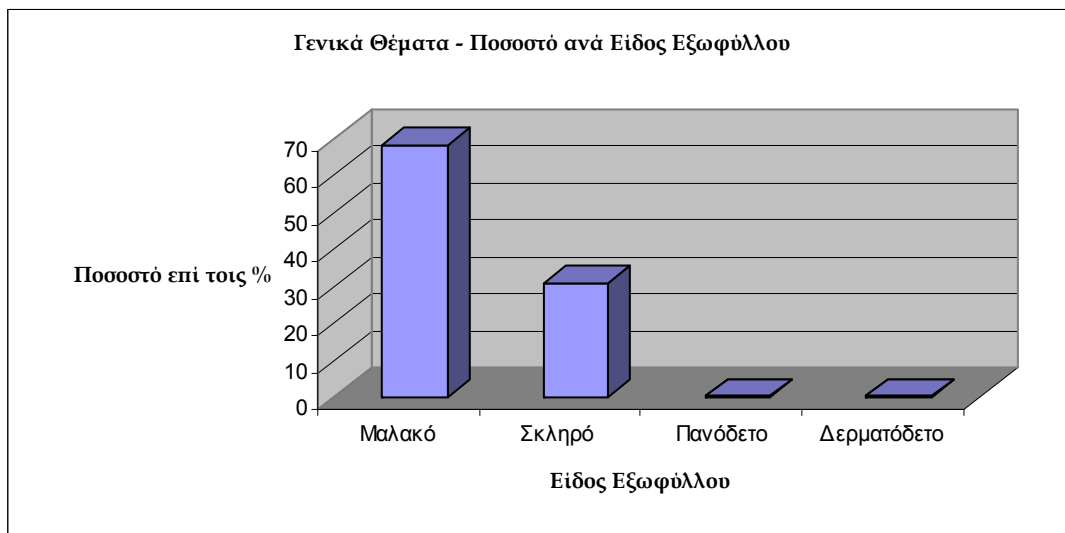
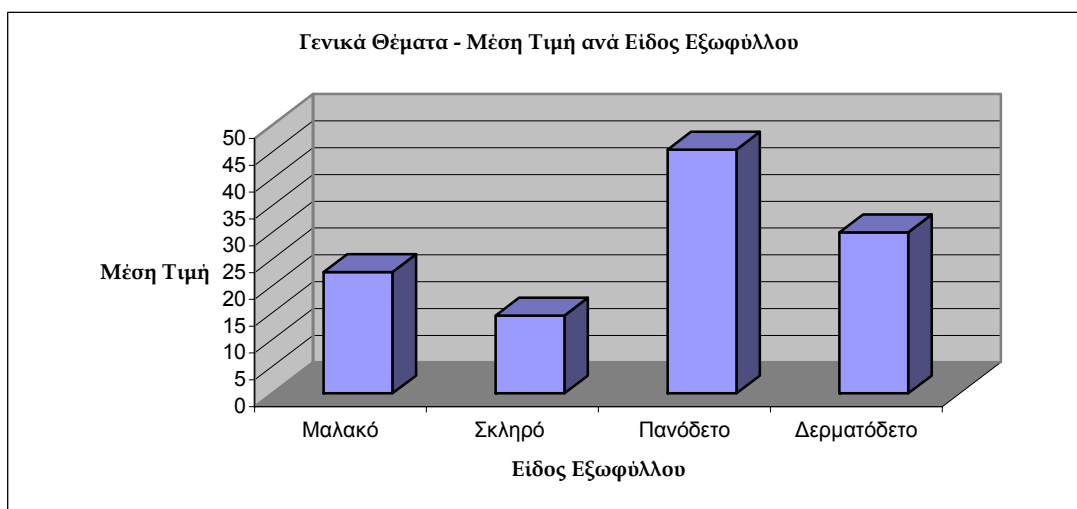
β) Το δεύτερο τη Μέση Τιμή ανά είδος εξώφyllου.

γ) Ο Αναλυτικός Πίνακας εμφανίζει συνολικά τα στατιστικά στοιχεία που εμφανίζονται στα Γραφήματα της θεματικής κατηγορίας

Η γενική τάση είναι ότι τα βιβλία με μαλακό εξώφyllο αποτελούν την πλειοψηφία σε κάθε θεματική κατηγορία. Ακολουθούν τα βιβλία με σκληρό εξώφyllο, ενώ σαφώς μικρότερο ποσοστό αποτελούν τα βιβλία με διαφορετική βιβλιοδεσία.

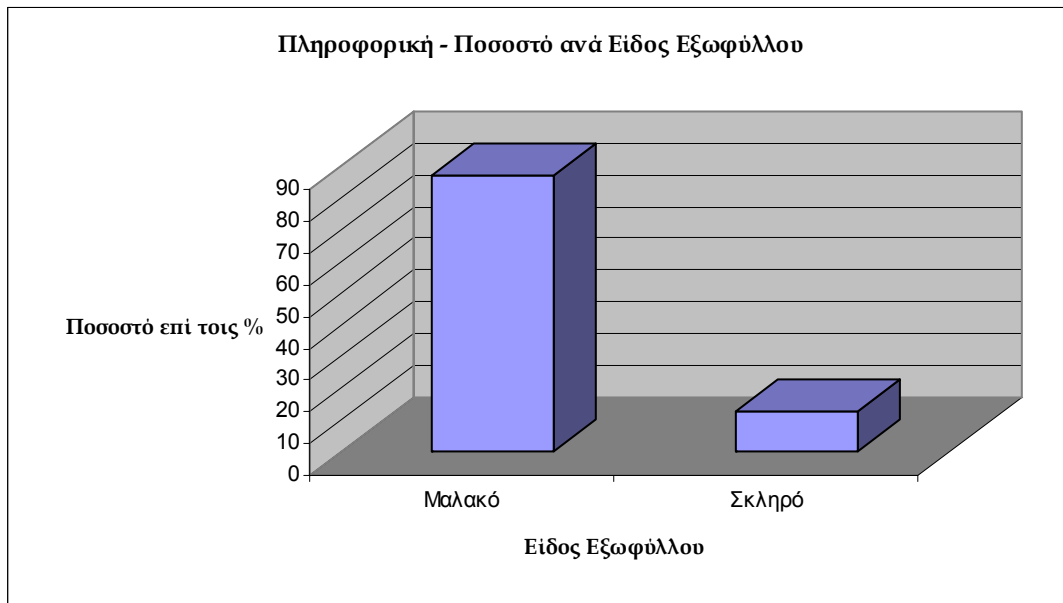
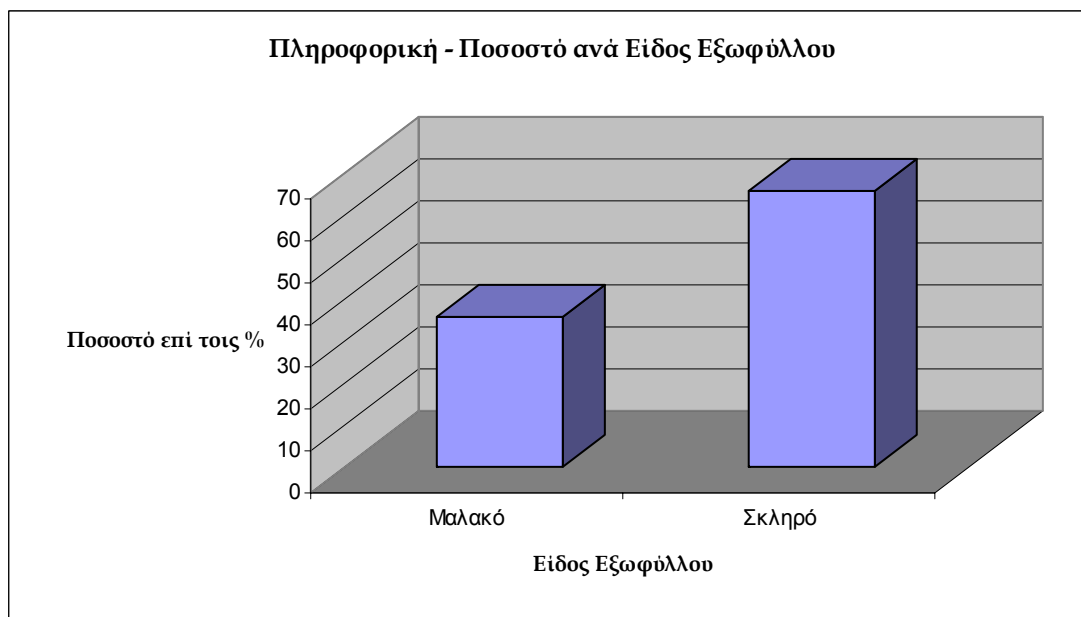
Αντίστοιχα, η μέση τιμή των βιβλίων με σκληρό, δερματόδετο, σπειροειδές ή και χαρτόδετο εξώφyllο είναι συνήθως υψηλότερη από την αντίστοιχη των βιβλίων με μαλακό. Εξαιρέση αποτελούν τα βιβλία των κατηγοριών Γενικά Θέματα και Φυσικές Επιστήμες και Μαθηματικά όπου η Βιβλιοδεσία με μαλακό εξώφyllο εμφανίζει υψηλότερες τιμές.

Οι Θεματικές Κατηγορίες παρουσιάζονται με τη σειρά εμφάνισης στη Δεκαδική Ταξινόμηση Dewey :

**000 Γενικά θέματα****Γράφημα 1 :****Γράφημα 2 :****Αναλυτικός Πίνακας Στατιστικών Στοιχείων**

	<b>Δείγμα</b>	<b>Μέση Τιμή</b>	<b>Ποσοστό επί τοις %</b>
<b>Μαλακό</b>	179	22,63	68,32
<b>Σκληρό</b>	81	14,49	30,92
<b>Πανόδετο</b>	1	45,44	0,38
<b>Δερματοδέτο</b>	1	30	0,38
<b>Σύνολα</b>	<b>262</b>		<b>100</b>

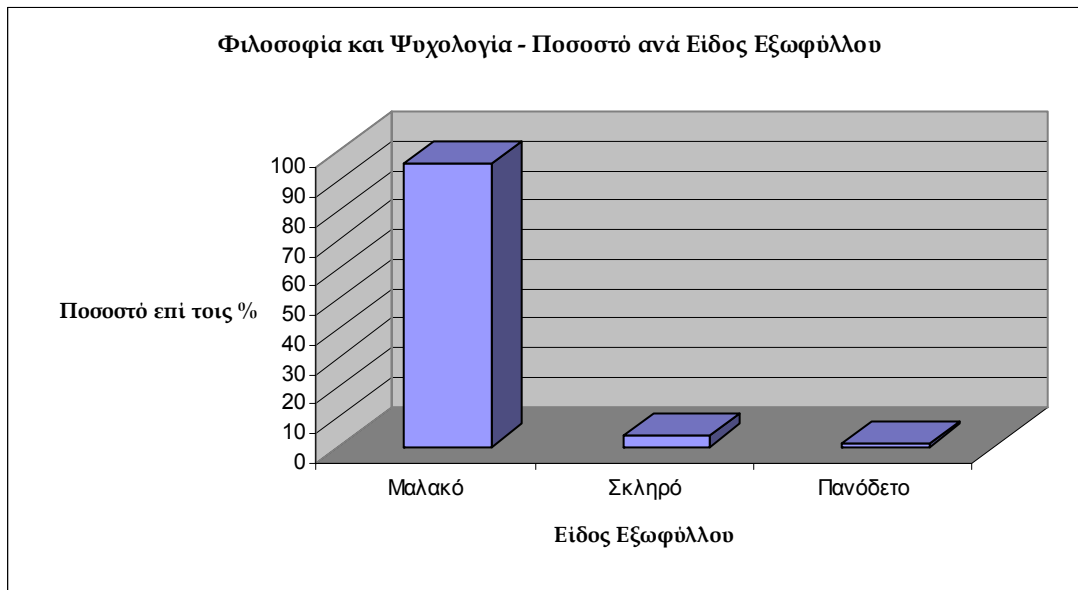


**004 Πληροφορική****Γράφημα 1 :****Γράφημα 2 :****Αναλυτικός Πίνακας Στατιστικών Στοιχείων**

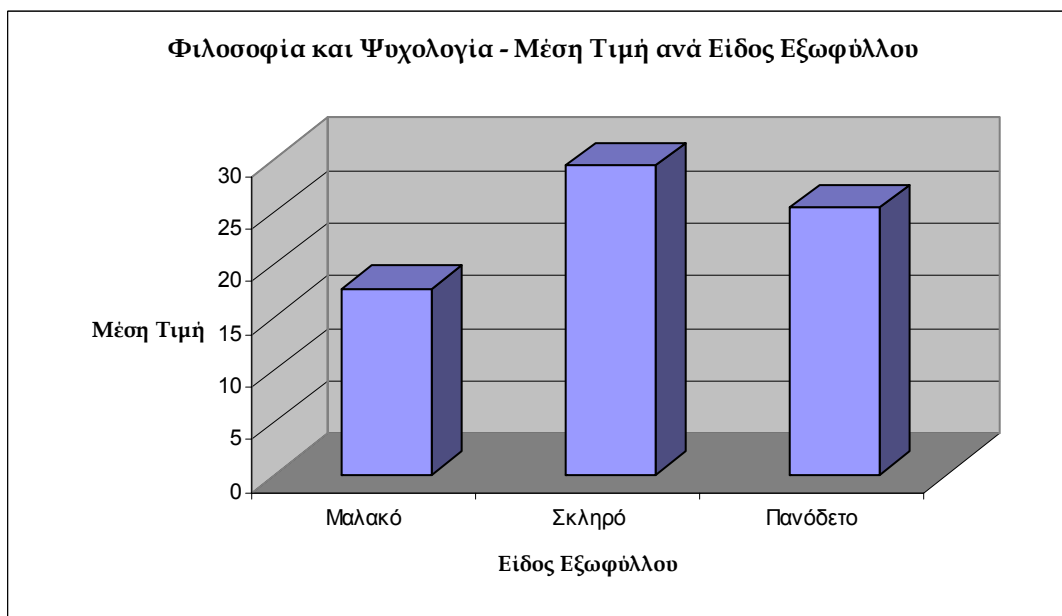
	<b>Δείγμα</b>	<b>Μέση Τιμή</b>	<b>Ποσοστό επί τοις %</b>
<b>Μαλακό</b>	75	36,05	87,21
<b>Σκληρό</b>	11	65,97	12,79
<b>Σύνολα</b>	86		100

## 100 Φιλοσοφία και ψυχολογία

Γράφημα 3 :

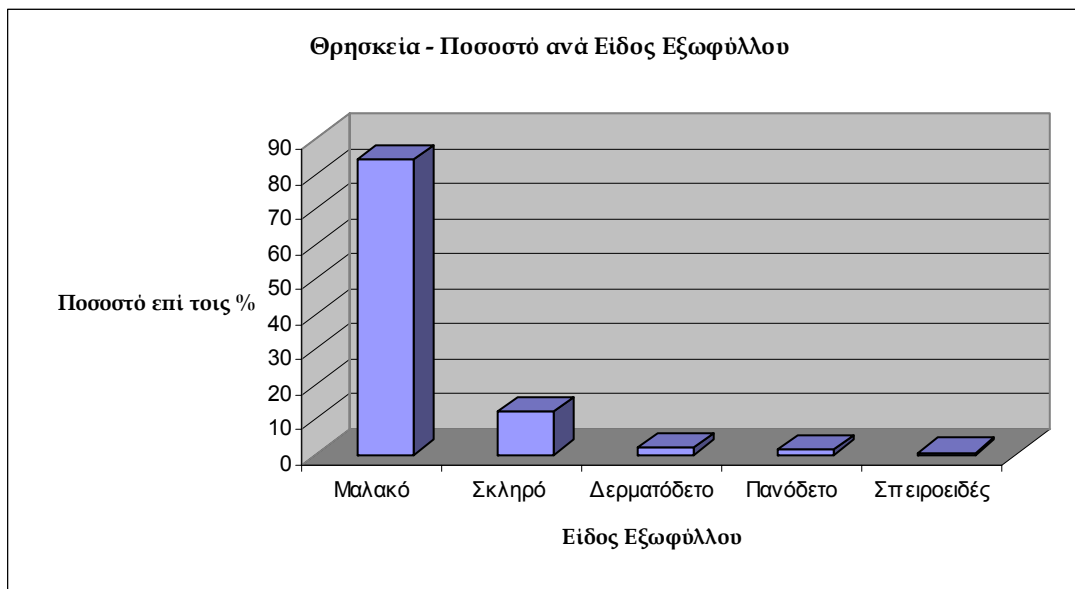
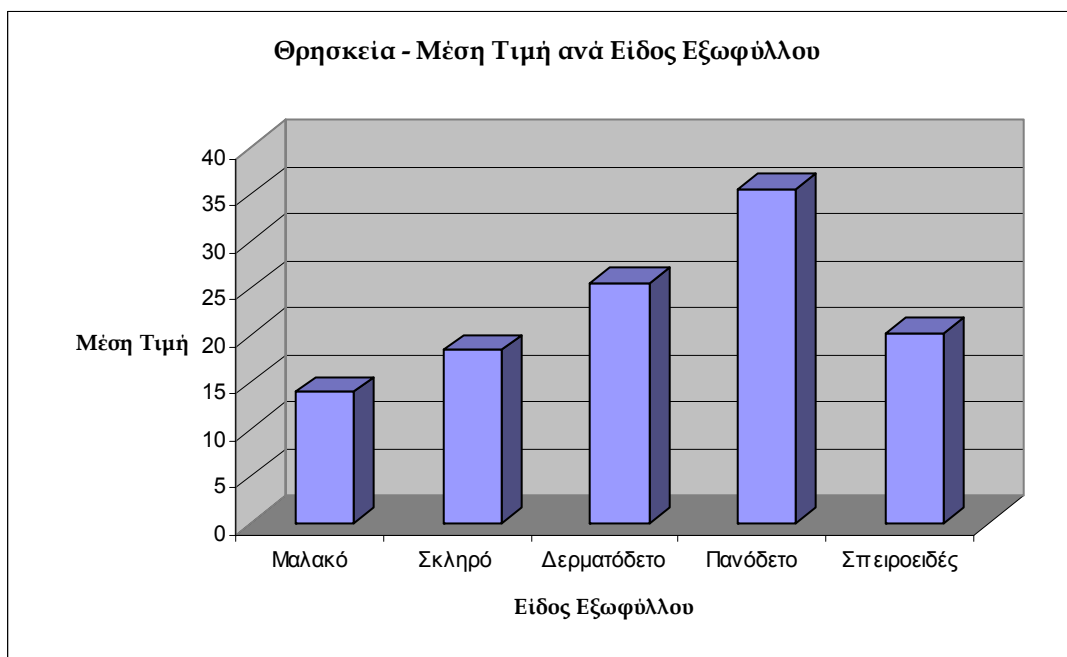


Γράφημα 4 :



### Αναλυτικός Πίνακας Στατιστικών Στοιχείων

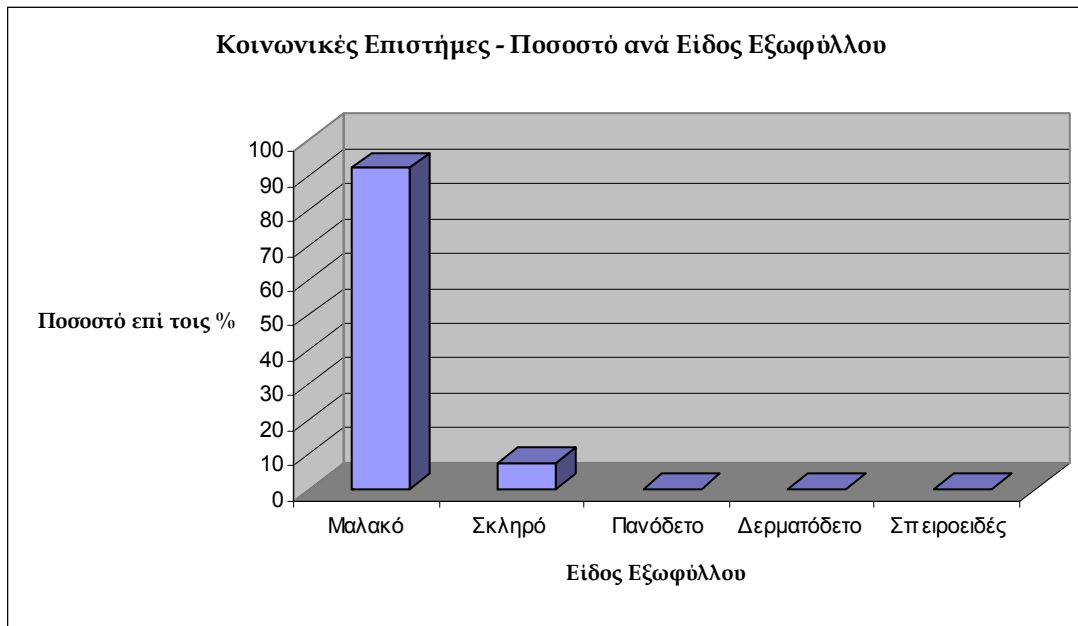
	Δείγμα	Μέση Τιμή	Ποσοστό επί τοις %
Μαλακό	238	17,61	95,58
Σκληρό	9	29,33	3,62
Πανόδετο	2	25,36	0,8
Σύνολα	249		100

**200 Θρησκεία****Γράφημα 5 :****Γράφημα 6 :****Αναλυτικός Πίνακας Στατιστικών Στοιχείων**

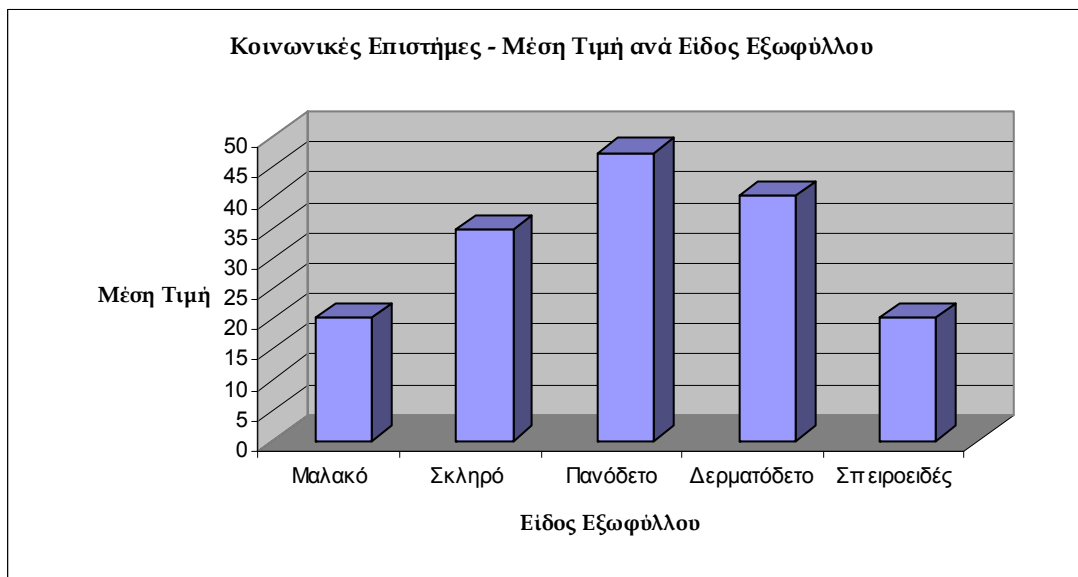
	Δείγμα	Μέση Τιμή	Ποσοστό επί τοις %
Μαλακό	326	13,96	84,24
Σκληρό	47	18,37	12,14
Δερματόδετο	7	25,51	1,81
Πανόδετο	5	35,54	1,29
Σπειροειδές	2	20,19	0,52
Σύνολα	387		100

## 300 Κοινωνικές επιστήμες

Γράφημα 7 :

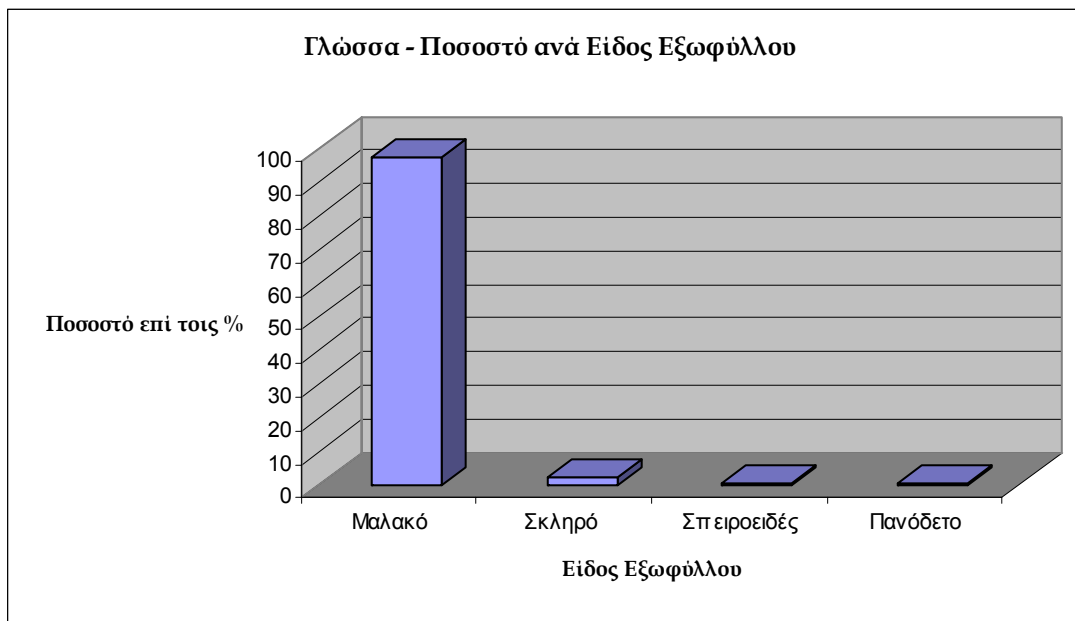
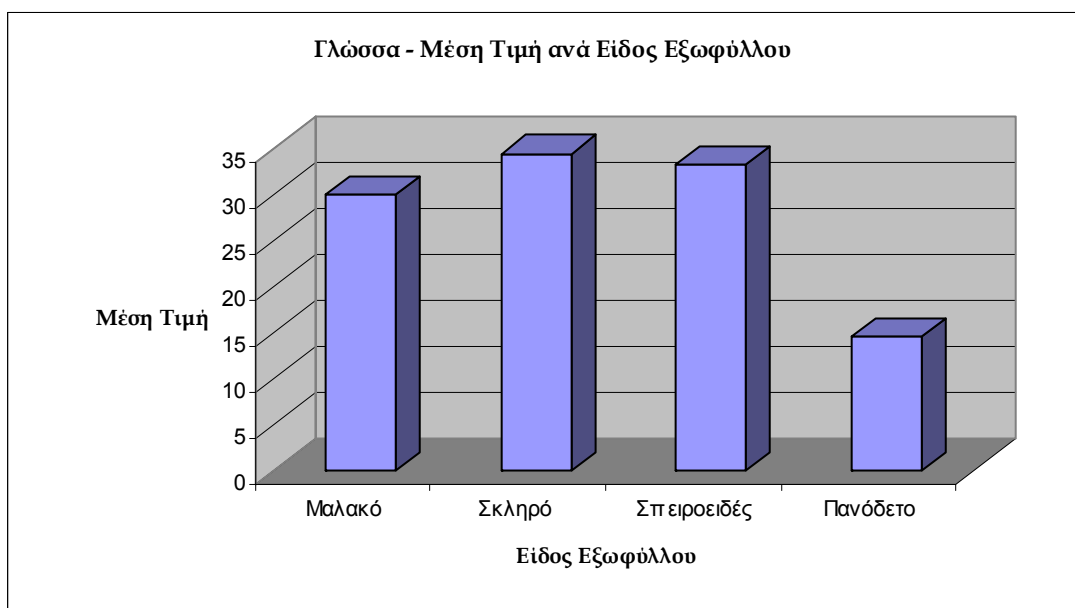


Γράφημα 8 :



### Αναλυτικός Πίνακας Στατιστικών Στοιχείων

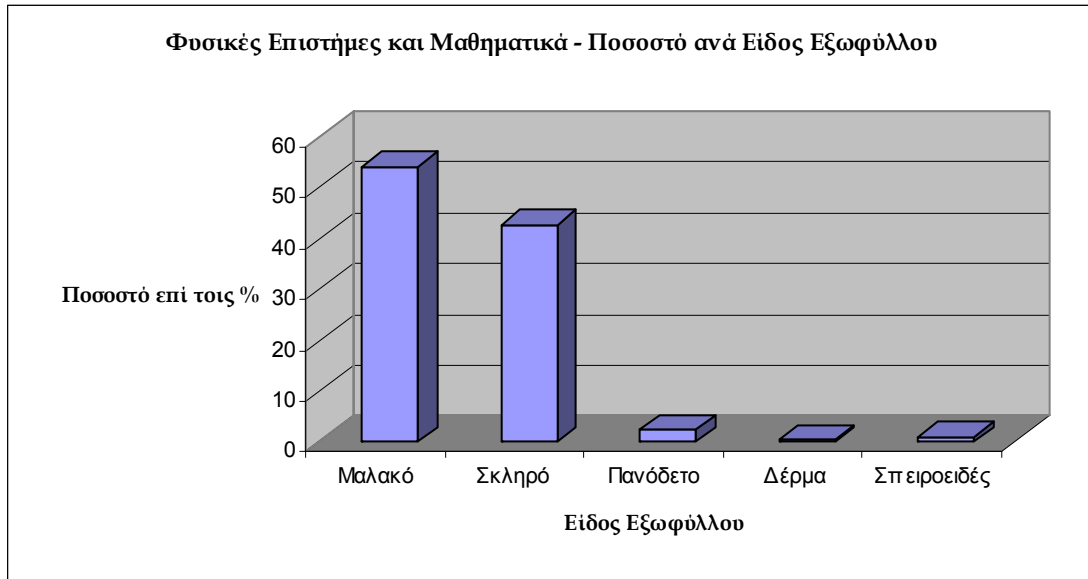
	Δείγμα	Μέση Τιμή	Ποσοστό επί τοις %
Μαλακό	1003	20,14	92,1
Σκληρό	81	34,65	7,45
Πανόδετο	2	47,45	0,18
Δερματόδετο	2	40,3	0,18
Σπειροειδές	1	20,19	0,09
Σύνολα	1089		100

**400 Γλώσσα****Γράφημα 9 :****Γράφημα 10 :****Αναλυτικός Πίνακας Στατιστικών Στοιχείων**

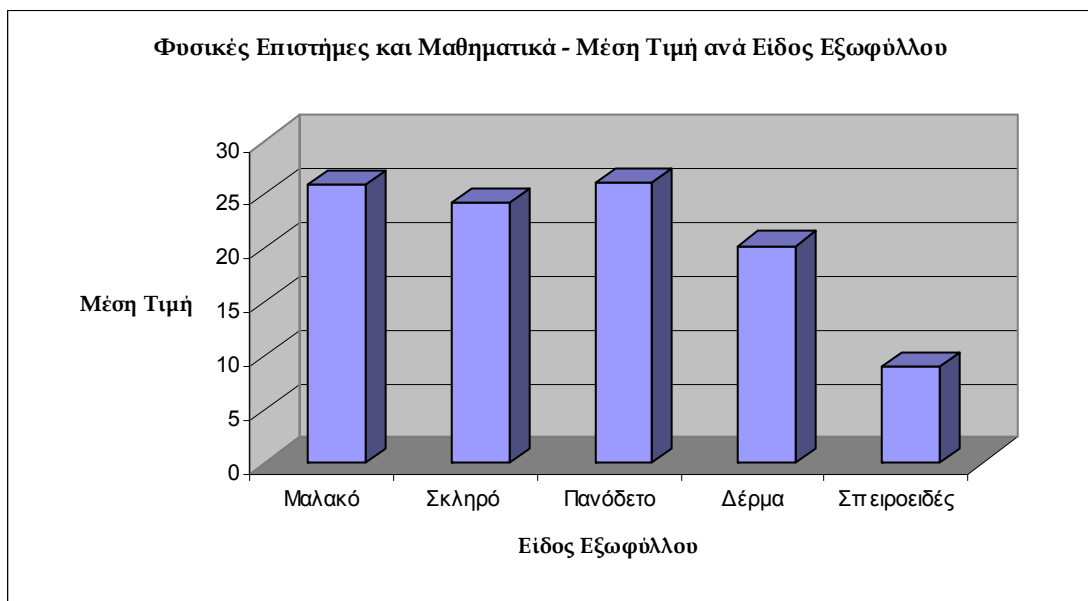
	<b>Δείγμα</b>	<b>Μέση Τιμή</b>	<b>Ποσοστό επί τοις %</b>
<b>Μαλακό</b>	677	29,98	96,99
<b>Σκληρό</b>	17	34,42	2,43
<b>Σπειροειδές</b>	2	33,33	0,29
<b>Πανόδετο</b>	2	14,5	0,29
<b>Σύνολα</b>	<b>698</b>		<b>100</b>

## 500 Φυσικές Επιστήμες και Μαθηματικά

**Γράφημα 11 :**



**Γράφημα 12 :**

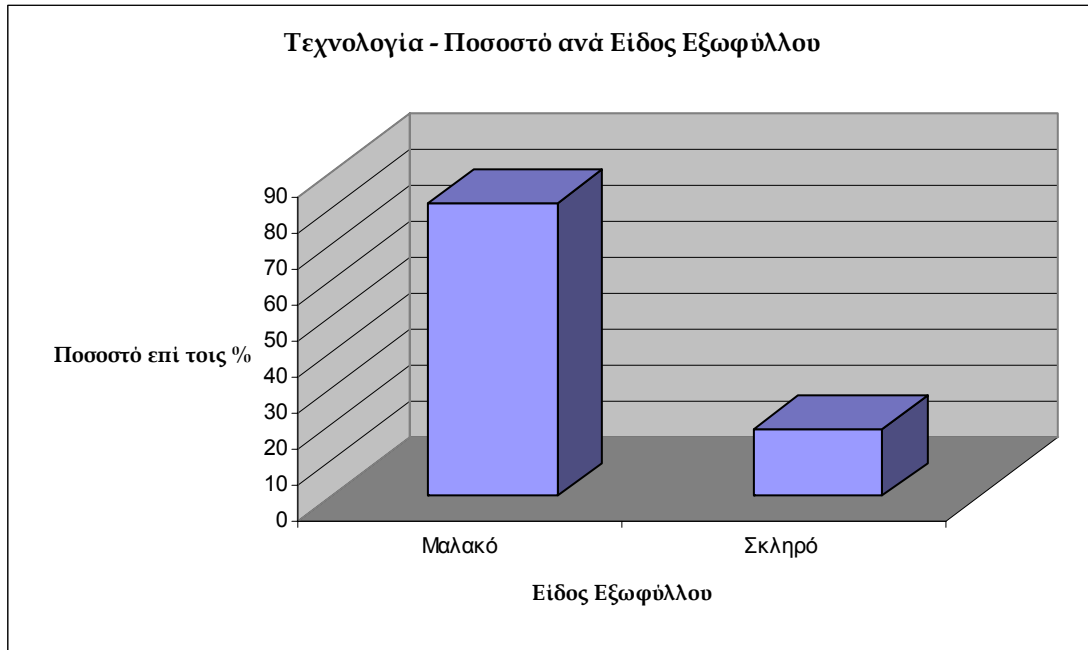


**Αναλυτικός Πίνακας Στατιστικών Στοιχείων**

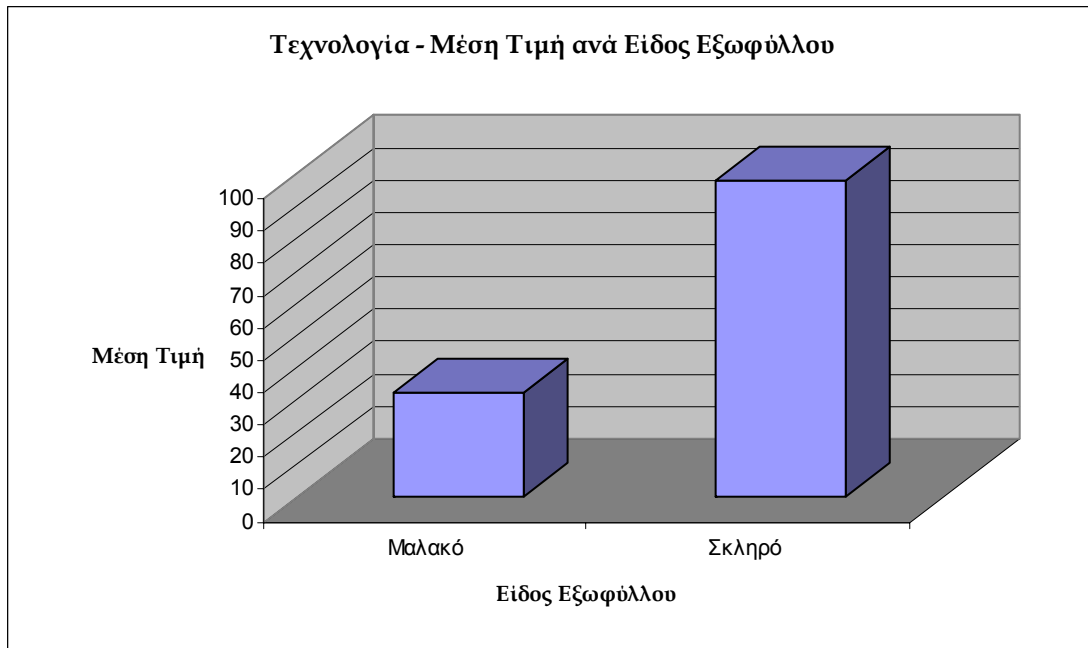
	Δείγμα	Μέση Τιμή	Ποσοστό επί τοις %
Μαλακό	171	25,83	53,94
Σκληρό	135	24,19	42,58
Πανόδετο	7	26,08	2,21
Δέρμα	1	20,19	0,32
Σπειροειδές	3	8,96	0,95
<b>Σύνολα</b>	<b>317</b>		<b>100</b>

## 600 Τεχνολογία (Εφαρμοσμένες Επιστήμες)

Γράφημα 13 :



Γράφημα 14 :

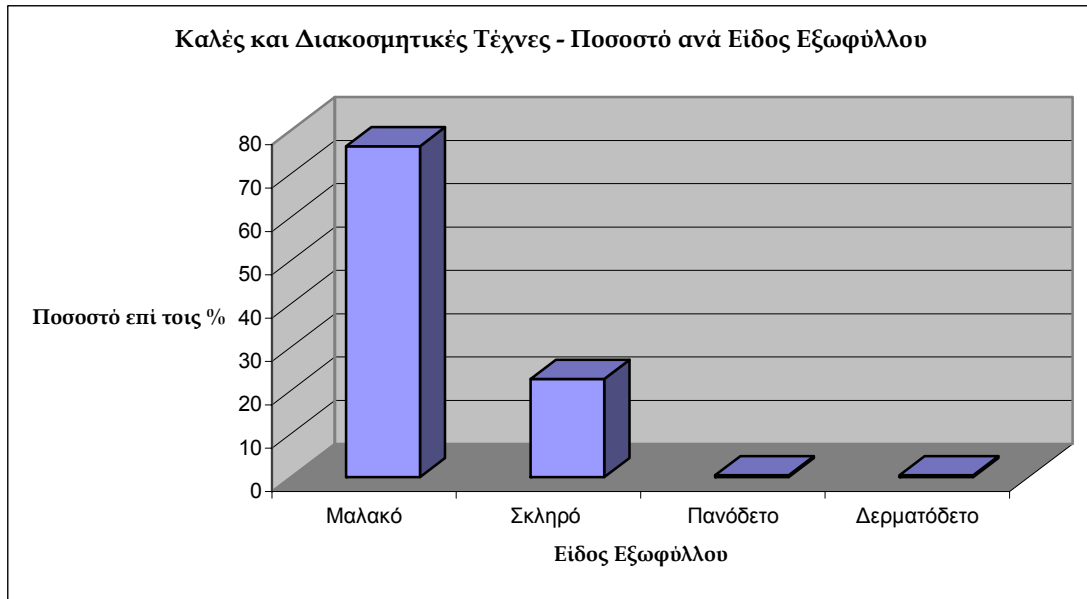


Αναλυτικός Πίνακας Στατιστικών Στοιχείων

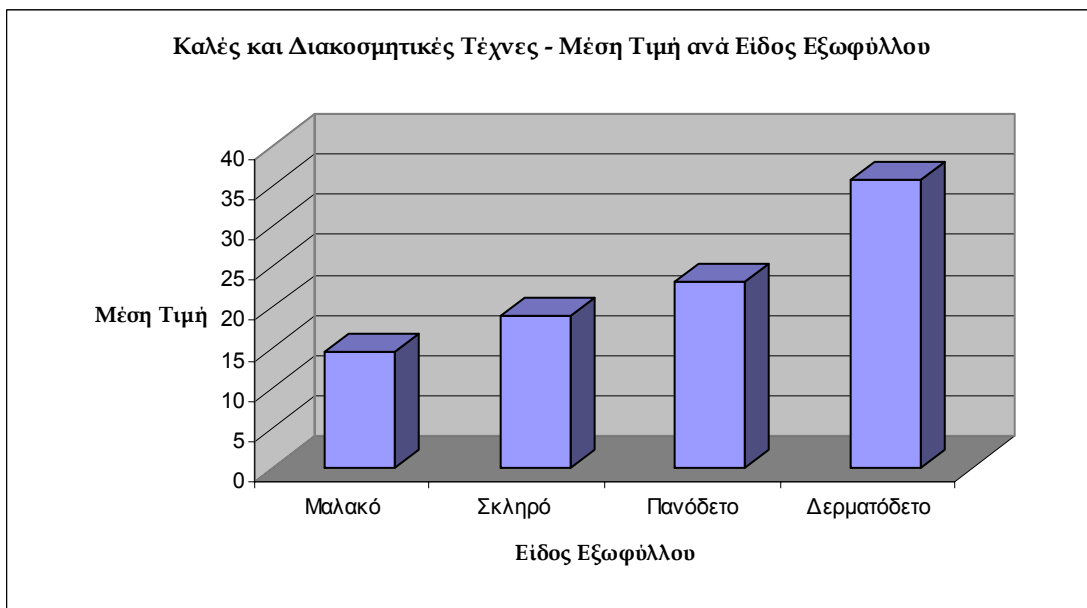
	Δείγμα	Μέση Τιμή	Ποσοστό επί τοις %
Μαλακό	62	32,36	81,58
Σκληρό	14	97,88	18,42
Σύνολα	76		100

## 700 Καλές Τέχνες και Διακοσμητικές Τέχνες

Γράφημα 15 :



Γράφημα 16 :



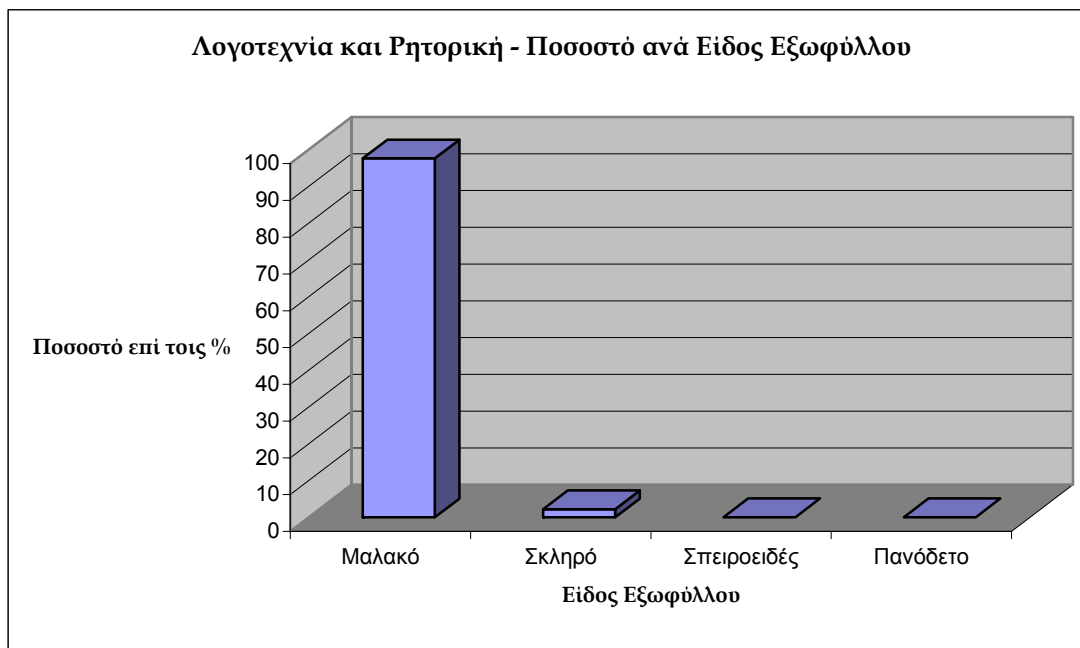
### Αναλυτικός Πίνακας Στατιστικών Στοιχείων

	Δείγμα	Μέση Τιμή	Ποσοστό επί τοις %
Μαλακό	155	14,37	76,35
Σκληρό	46	18,79	22,67
Πανόδετο	1	23,12	0,49
Δερματόδετο	1	35,67	0,49
Σύνολα	203		100

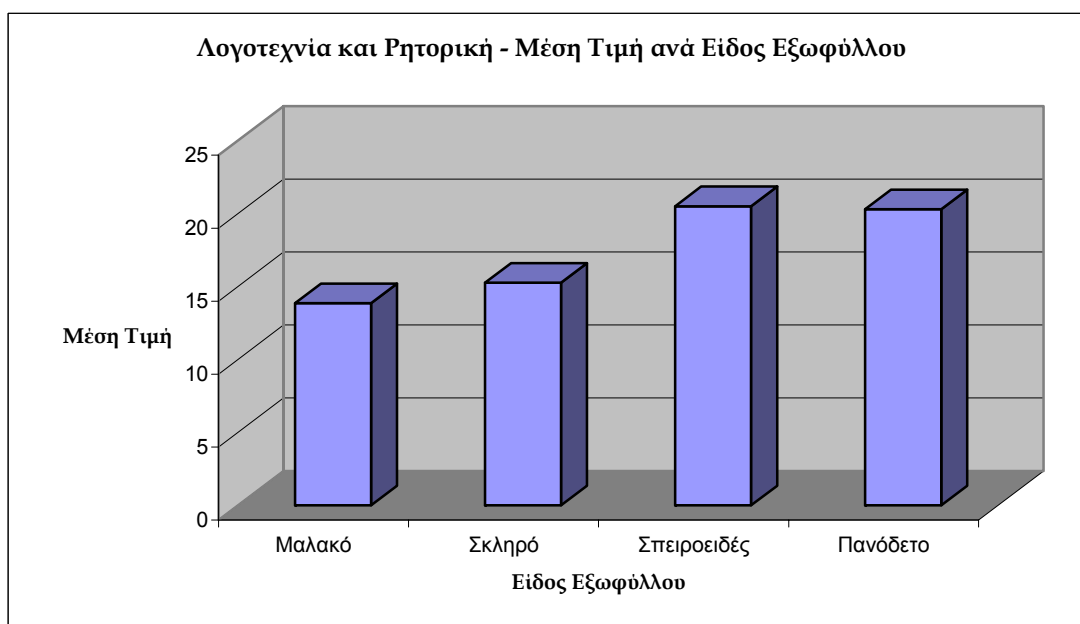


## 800 Λογοτεχνία και ρητορική

Γράφημα 17 :



Γράφημα 18 :

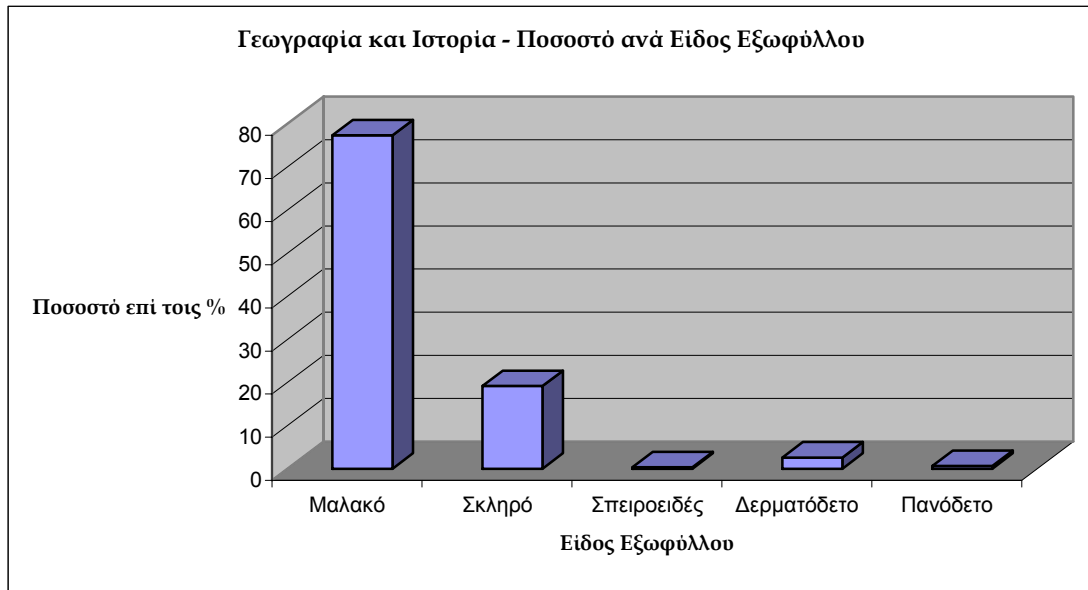


### Αναλυτικός Πίνακας Στατιστικών Στοιχείων

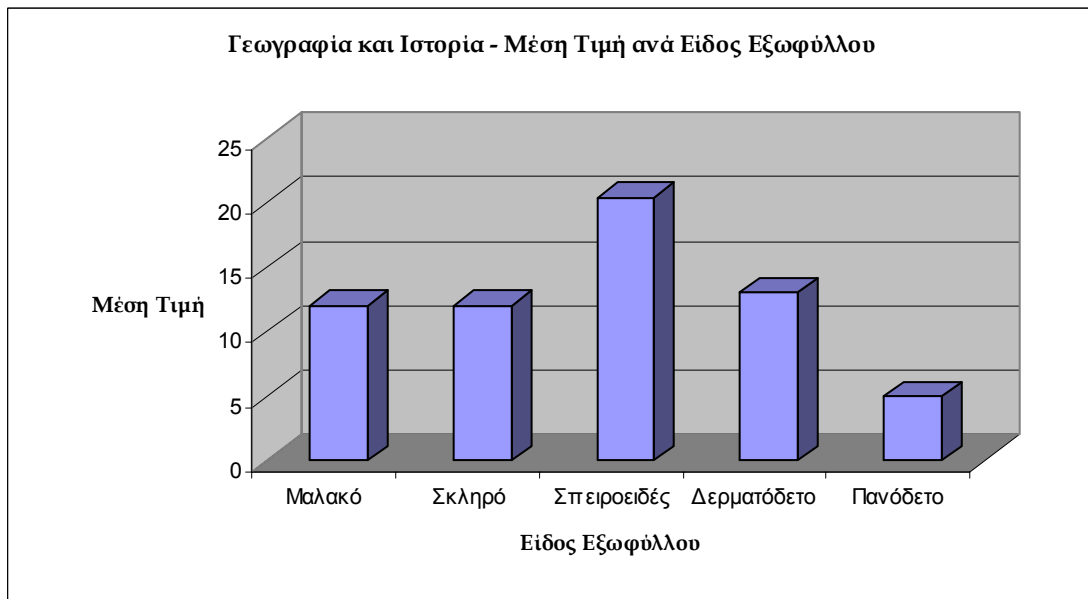
	Δείγμα	Μέση Τιμή	Ποσοστό επί τοις %
Μαλακό	1562	13,85	97,63
Σκληρό	36	15,25	2,25
Σπειροειδές	1	20,5	0,06
Πανόδετο	1	20,29	0,06
Σύνολα	1600		100

## 900 Γεωγραφία και Ιστορία

**Γράφημα 19 :**



**Γράφημα 20 :**



### **Αναλυτικός Πίνακας Στατιστικών Στοιχείων**

	<b>Δείγμα</b>	<b>Μέση Τιμή</b>	<b>Ποσοστό επί τοις %</b>
<b>Μαλακό</b>	242	12,03	77,32
<b>Σκληρό</b>	60	12,04	19,17
<b>Σπειροειδές</b>	1	20,39	0,32
<b>Δερματόδετο</b>	8	13,02	2,56
<b>Πανόδετο</b>	2	5	0,63
<b>Σύνολα</b>	<b>313</b>		<b>100</b>