

ΕΡΕΥΝΑ

Μέση Τιμή Ελληνικών
Βιβλίων 2009

Επιμέλεια:
Βασίλης Πολυχρονόπουλος

ΜΟΝΑΔΑ ΟΛΙΚΗΣ ΠΟΙΟΤΗΤΑΣ ΑΚΑΔΗΜΑΪΚΩΝ ΒΙΒΛΙΟΘΗΚΩΝ

ΕΡΕΥΝΑ

Μέση Τιμή Ελληνικών Βιβλίων 2009

Σύνταξη :
Βασίλης Πολυχρονόπουλος



Μονάδα Ολικής Ποιότητας
Ακαδημαϊκών Βιβλιοθηκών

ΙΩΑΝΝΙΝΑ 2010

Πρόλογος

Κάθε Βιβλιοθήκη, ανεξάρτητα από μέγεθος και τύπο, διαθέτει μέρος του προϋπολογισμού της για την προμήθεια βιβλίων. Συνεπώς, τα στατιστικά στοιχεία για το μέσο κόστος των βιβλίων αποτελούν μια χρήσιμη πληροφορία κατά τη διαδικασία κατάρτισης του προϋπολογισμού προσκτήσεων βιβλίων.

Με την παρούσα έρευνα η Μονάδα Ολικής Ποιότητας Ακαδημαϊκών Βιβλιοθηκών (Μ.Ο.Π.Α.Β.) παρέχει στις Βιβλιοθήκες στοιχεία για την καλύτερη εκτίμηση των κονδυλίων που απαιτούνται για την πρόσκτηση ελληνικών βιβλίων, συμβάλλοντας έτσι στην όσο το δυνατό καλύτερη διαχείριση του προϋπολογισμού τους¹.

Η μελέτη αυτή χωρίζεται σε τρεις ενότητες :

α. Στην πρώτη παρουσιάζονται σε συγκεντρωτικούς πίνακες στατιστικά στοιχεία για τη μέση τιμή των ελληνικών βιβλίων συνολικά, οργανωμένα ανά θεματική κατηγορία για το έτος 2009. Επίσης, μέσα από έναν αναλυτικό πίνακα γίνεται σύγκριση ανάμεσα στα συγκεντρωτικά δεδομένα του έτους 2008 με αυτά του 2009, απ' όπου προκύπτουν χρήσιμα συμπεράσματα για την πορεία των τιμών των βιβλίων συνολικά, αλλά και ανά κατηγορία.

β. Στη δεύτερη ενότητα παρατίθενται τα δεδομένα που αφορούν στον αριθμό και στο κόστος των βιβλίων ανά είδος βιβλιοδεσίας. Ακολουθεί σύγκριση των στοιχείων μεταξύ των δύο τελευταίων ετών για να καταδειχθεί η πορεία της τιμής των βιβλίων ανα τύπο βιβλιοδεσίας.

γ. Τέλος, στην τρίτη ενότητα παρουσιάζονται αναλυτικά στατιστικά στοιχεία για το ποσοστό των βιβλίων κάθε κατηγορίας ανά τύπο βιβλιοδεσίας, αλλά και τη μέση τιμή της κατηγορίας ανά είδος εξωφύλλου μέσα από γραφήματα και πίνακες.

Το δείγμα που χρησιμοποιήθηκε για την πραγματοποίηση της έρευνας

¹ Για τα βιβλία στην αγγλική γλώσσα στατιστικά στοιχεία παρουσιάζονται στην ιστοσελίδα της LISU :

<http://www.lboro.ac.uk/departments/dis/lisu/pages/publications/publications.html>

του μέσου κόστους ελληνικών βιβλίων αντλήθηκε από τη Βάση Βιβλιογραφικών Δεδομένων της BIBLIONET που βρίσκεται στην ακόλουθη ιστοσελίδα : <http://www.biblionet.gr> (αφορά σε βιβλία που εκδόθηκαν το 2009 και βρίσκονται σε κυκλοφορία).

Η θεματική ταξινόμηση των βιβλίων βασίστηκε στη Δεκαδική Ταξινόμηση Dewey :

000 Γενικά θέματα

100 Φιλοσοφία και ψυχολογία

200 Θρησκεία

300 Κοινωνικές επιστήμες

400 Γλώσσα

500 Φυσικές Επιστήμες και Μαθηματικά

600 Τεχνολογία (Εφαρμοσμένες Επιστήμες)

700 Τέχνες Καλές και διακοσμητικές τέχνες

800 Λογοτεχνία και ρητορική

900 Γεωγραφία και ιστορία

Ευχαριστώ τον κ. Βασίλη Πολυχρονόπουλο για τη σύνταξη της παρούσης εργασίας.

Δρ. Γεώργιος Κ. Ζάχος
Υπεύθυνος
της Μονάδας Ολικής Ποιότητας
Ακαδημαϊκών Βιβλιοθηκών

ΤΙΜΕΣ ΕΛΛΗΝΙΚΩΝ ΒΙΒΛΙΩΝ ΕΤΟΥΣ 2009

Στοιχεία Δείγματος Έρευνας

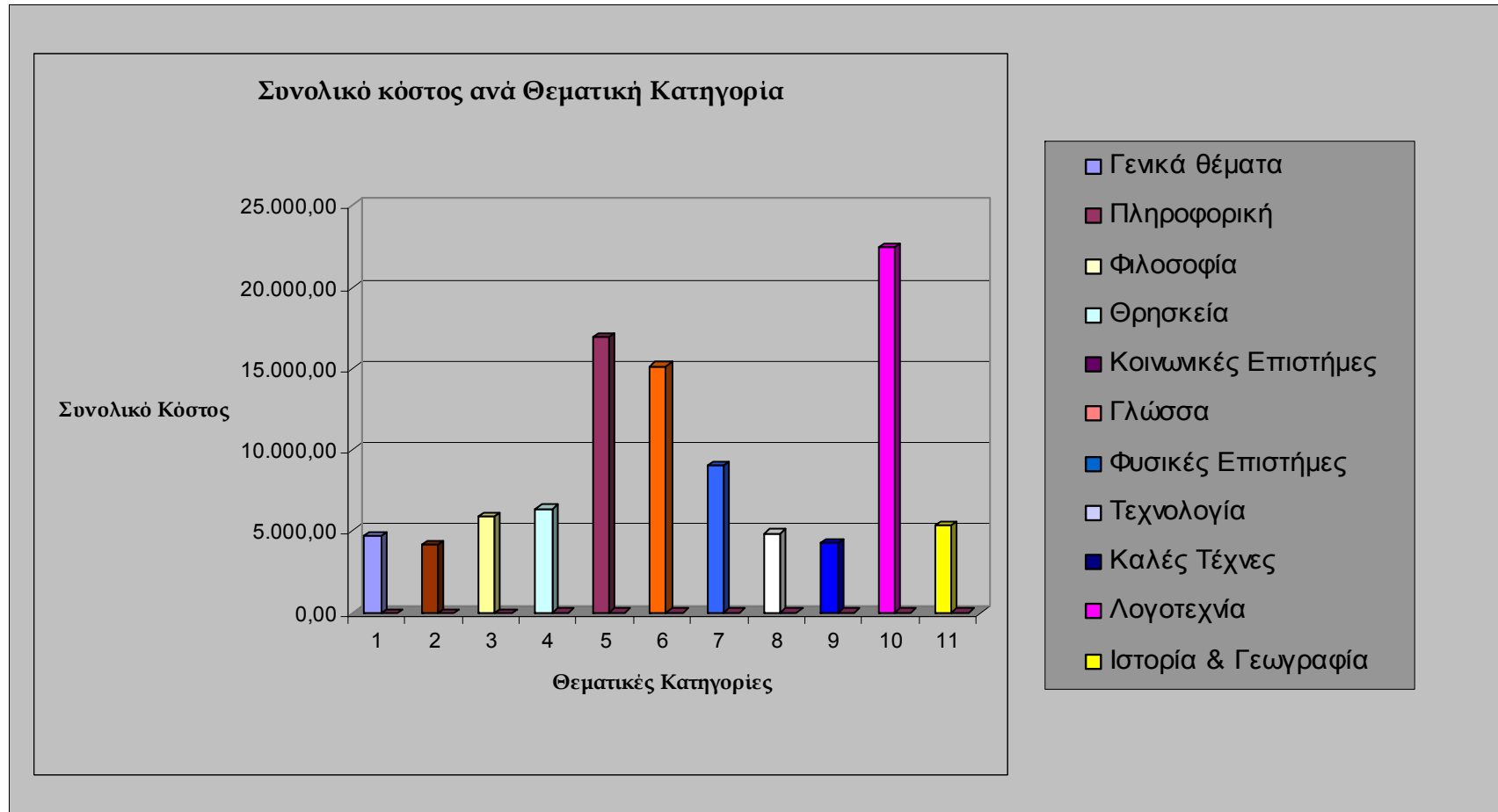
Τα στοιχεία για την εκτίμηση του μέσου κόστους των ελληνικών βιβλίων για το έτος 2009 αντλήθηκαν από τη Βάση Βιβλιογραφικών Δεδομένων της ΒΙΒΛΙΟΝΕΤ. Ο συνολικός αριθμός βιβλίων του δείγματος είναι **4.855** βιβλία και παρουσιάζεται αναλυτικά στον **Πίνακα 1**, όπου παρατίθενται τόσο ο αριθμός των τίτλων κάθε επιμέρους δείγματος της θεματικής κατηγορίας, όσο και το συνολικό του κόστος. Το ολικό κόστος όλων των επιμέρους δειγμάτων φτάνει το ποσό των **99.384,75 €** :

Πίνακας 1

Θεματική Ταξινόμηση	Τίτλοι δείγματος	Συνολικό Κόστος Δείγματος
000 - Γενικά θέματα	276	4.695,22
004 - Πληροφορική	125	4.181,92
100 - Φιλοσοφία	363	5.934,49
200 - Θρησκεία	287	6.412,37
300 - Κοινωνικές Επιστήμες	565	16.925,86
400 - Γλώσσα	562	15.165,86
500 - Φυσικές Επιστήμες	492	9.073,03
600 - Τεχνολογία	115	4866,28
700 - Καλές Τέχνες	214	4.304,17
800 - Λογοτεχνία	1532	22.423,01
900 - Ιστορία & Γεωγραφία	324	5.402,52
ΣΥΝΟΛΟ :	4.855	99.384,75 €

Στο **Διάγραμμα 1** παρουσιάζεται το συνολικό κόστος του δείγματος ανά θεματική κατηγορία :

Διάγραμμα 1 :



Δείγμα Ελληνικών Βιβλίων έτους 2009

ΤΙΜΕΣ ΕΛΛΗΝΙΚΩΝ ΒΙΒΛΙΩΝ ΕΤΟΥΣ 2009

Ανά θεματική κατηγορία

Από το δείγμα των 4.855 βιβλίων, που καταγράφηκαν στη βάση δεδομένων της BIBLIONET για το έτος 2009, η μέση τιμή των Ελληνικών Βιβλίων ανα θεματική κατηγορία παρουσιάζεται στον ακόλουθο πίνακα (Πίνακας 2) :

Πίνακας 2
Μέση Τιμή Ελληνικών Βιβλίων έτους 2009

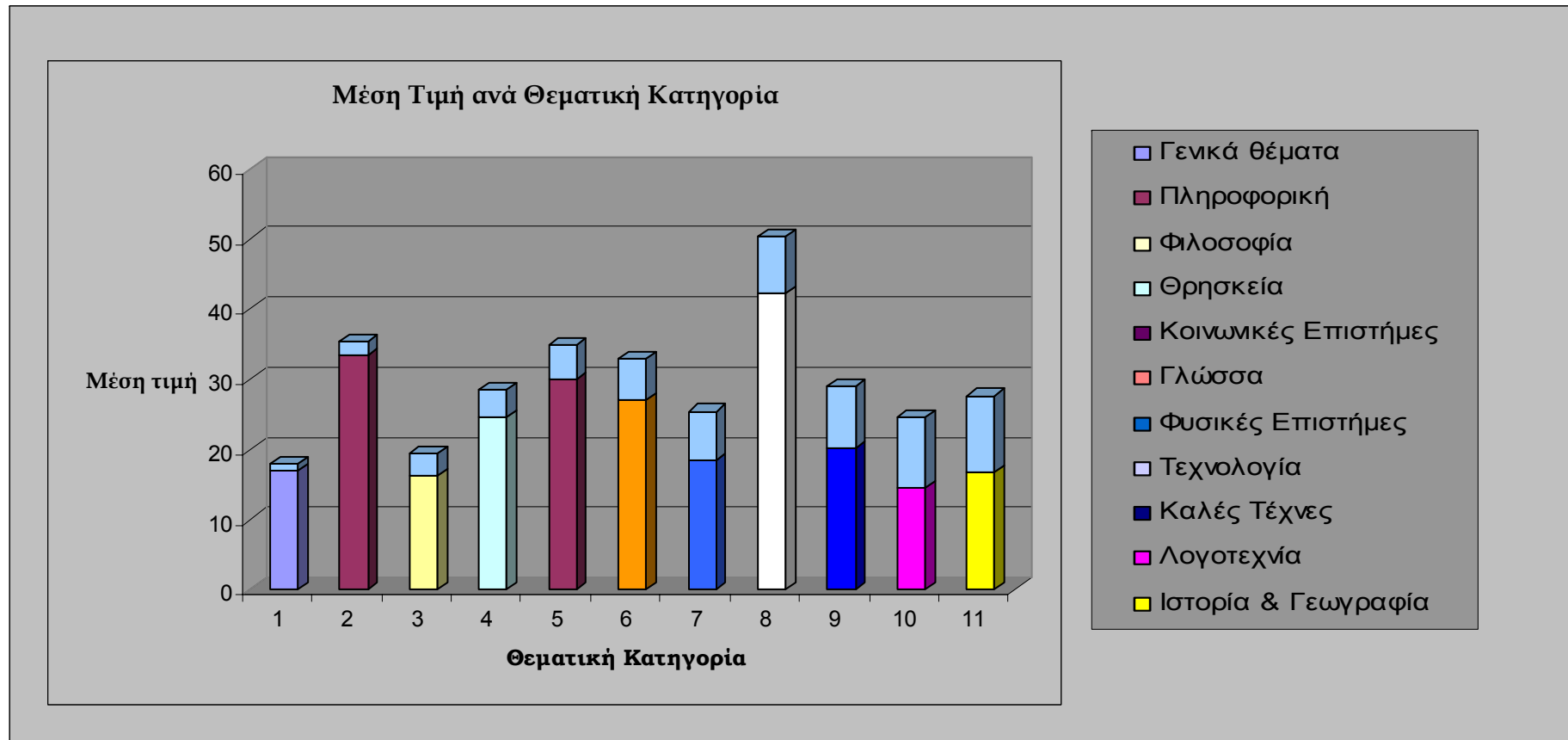
Θεματική Ταξινόμηση	Μέση Τιμή Βιβλίων
000 - Γενικά θέματα	17,01
004 - Πληροφορική	33,46
100 - Φιλοσοφία	16,35
200 - Θρησκεία	24,57
300 - Κοινωνικές Επιστήμες	29,96
400 - Γλώσσα	26,99
500 - Φυσικές Επιστήμες	18,44
600 - Τεχνολογία	42,32
700 - Καλές Τέχνες	20,11
800 - Λογοτεχνία	14,64
900 - Ιστορία & Γεωγραφία	16,67
ΣΥΝΟΛΟ :	23,68 €

Μια προσεκτική εξέταση των δεδομένων του Πίνακα 2 φανερώνει πως τα βιβλία Τεχνολογίας, Πληροφορικής και οι Κοινωνικές Επιστήμες έχουν το μεγαλύτερο μέσο κόστος με τιμές 42,32€, 33,46€ και 29,96€ αντίστοιχα. Ακολουθούν με λίγο χαμηλότερες τιμές οι κατηγορίες Γλώσσα (26,99€), Θρησκεία (24,57€), οι Καλές Τέχνες (20,11€) και οι Φυσικές Επιστήμες (18,44€). Λίγο χαμηλότερο μέσο κόστος έχουν τα βιβλία της κατηγορίας Γενικά

Θέματα (17,01€), η Ιστορία & Γεωγραφία (16,67€), η Φιλοσοφία (16,35€), ενώ η Λογοτεχνία έχει τη χαμηλότερη μέση τιμή (14,64€).

Τα παραπάνω στοιχεία αποτυπώνονται αναλυτικά στο **Διάγραμμα 2** :

Διάγραμμα 2 :



Ενδιαφέρον παρουσιάζει η εξέταση των παραπάνω στατιστικών στοιχείων σε ποσοστό %. Το ποσοστό του συνολικού κόστους κάθε θεματικής κατηγορίας επί του συνόλου εμφανίζεται στον Πίνακα 3 :

Πίνακας 3

Ποσοστό % επί του συνολικού κόστους των Ελληνικών Βιβλίων ανά θεματική κατηγορία

Θεματική Ταξινόμηση	Συνολικό Κόστος Δείγματος	Ποσοστό % επί του Συνολικού Κόστους
000 – Γενικά θέματα	4.695,22	4,72 %
004 – Πληροφορική	4.181,92	4,21 %
100 – Φιλοσοφία	5.934,49	5,97 %
200 – Θρησκεία	6.412,37	6,45 %
300 – Κοινωνικές Επιστήμες	16.924,86	17,03 %
400 – Γλώσσα	15.165,86	15,26 %
500 – Φυσικές Επιστήμες	9.073,03	9,13 %
600 – Τεχνολογία	4866,28	4,9 %
700 – Καλές Τέχνες	4.304,17	4,33 %
800 – Λογοτεχνία	22.423,01	22,56 %
900 – Ιστορία & Γεωγραφία	5.402,52	5,44 %
ΣΥΝΟΛΟ :	99.384,75 €	100%

Το **Διάγραμμα 3** παρουσιάζει αναλυτικά το ποσοστό % επί του Συνολικού Κόστους των Βιβλίων του δείγματος :

Διάγραμμα 3 :



Η συγκριτική εξέταση ανάμεσα στα συγκεντρωτικά δεδομένα του έτους 2009 με αυτά του 2008 μπορεί να δώσει χρήσιμα συμπεράσματα για την πορεία των τιμών των βιβλίων συνολικά, αλλά και ανά κατηγορία. Τα στατιστικά στοιχεία αποτυπώνονται στον **Πίνακα 4** :

Πίνακας 4

Σύγκριση Μέσης Τιμής Ελληνικών Βιβλίων ετών 2008 και 2009

Θεματική ταξινόμηση	Μέση τιμή Βιβλίων 2008	Μέση τιμή Βιβλίων 2009
000 - Γενικά θέματα	19,93	17,01
004 - Πληροφορική	28,98	33,46
100 - Φιλοσοφία	15,79	16,35
200 - Θρησκεία	16,56	24,57
300 - Κοινωνικές Επιστήμες	24,84	29,96
400 - Γλώσσα	25,68	26,99
500 - Φυσικές Επιστήμες	22,72	18,44
600 - Τεχνολογία	22,8	42,32
700 - Καλές Τέχνες	33,85	20,11
800 - Λογοτεχνία	13,89	14,64
900 - Ιστορία & Γεωγραφία	13,14	16,67
ΣΥΝΟΛΟ :	20,44 €	20,47 €

Καταρχήν, η μέση τιμή των βιβλίων για το έτος 2009 είναι λίγο υψηλότερη από το 2008. Συνολικά, τα βιβλία παρουσιάζονται κατά 0,03 ευρώ ακριβότερα σε σχέση με την προηγούμενη χρονιά.

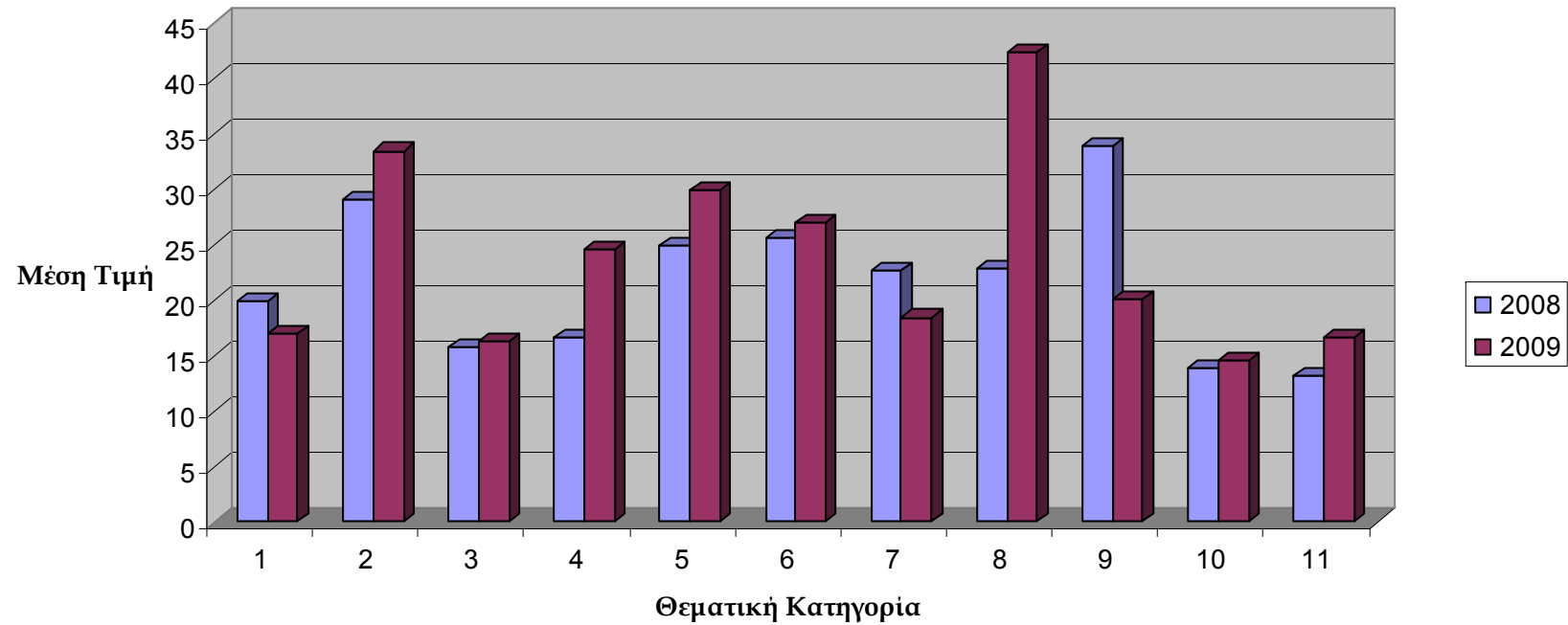
Μεγαλύτερη αύξηση της μέσης τιμής σημειώνεται στην κατηγορία Τεχνολογία (19,52 ευρώ), στην κατηγορία Θρησκεία (8,01 ευρώ) και την Πληροφορική (4,48 ευρώ). Αύξηση παρουσιάζουν και τα βιβλία των Κοινωνικών Επιστημών (5,12 ευρώ) και της Ιστορίας και Γεωγραφίας (3,53

ευρώ). Μικρές αυξητικές τάσεις παρουσιάζουν οι κατηγορίες της Γλώσσας (1,31 ευρώ), της Λογοτεχνίας (0,75 ευρώ) και της Φιλοσοφίας (0,56 ευρώ).

Αντιθέτως, οι μεγαλύτερες μειώσεις αφορούν στις κατηγορίες των Καλών Τεχνών (13,74 ευρώ) και των Φυσικών Επιστημών (4,28 ευρώ). Μείωση της μέσης τιμής εμφανίζει και η κατηγορία Γενικά Θέματα (της τάξης των 2,92 ευρώ).

Συνολικά, τα στατιστικά στοιχεία ανά θεματική κατηγορία αποτυπώνονται στο **Συγκριτικό Γράφημα** :

Συγκριτικό Γράφημα Μέσης Τιμής Βιβλίων ανά Θεματική Κατηγορία για τα έτη 2008-2009



Θεματική ταξινόμηση

1 - Γενικά θέματα	7 - Φυσικές Επιστήμες
2 - Πληροφορική	8 - Τεχνολογία
3 - Φιλοσοφία	9 - Καλές Τέχνες
4 - Θρησκεία	10 - Λογοτεχνία
5 - Κοινωνικές Επιστήμες	11 - Ιστορία & Γεωγραφία
6 - Γλώσσα	

Οι διαφορές ανάμεσα στα βιβλία των ετών 2008 και 2009, καθώς και το ποσοστό μεταβολής των τιμών τους παρουσιάζονται στον **Πίνακα 5** :

Πίνακας 5

Διαφορά και Ποσοστό Μεταβολής Μέσης Τιμής Ελληνικών Βιβλίων ετών 2008 και 2009

Θεματική ταξινόμηση	Διαφορά Μέσης Τιμής Βιβλίων 2008 - 2009	Ποσοστό Μεταβολής Μέσης Τιμής Βιβλίων 2008 - 2009
000 - Γενικά θέματα	- 2,92 €	- 14,65 %
004 - Πληροφορική	+ 4,48 €	+ 15,46 %
100 - Φιλοσοφία	+ 0,56 €	+3,55 %
200 - Θρησκεία	+ 8,01 €	+48,37 %
300 - Κοινωνικές Επιστήμες	+ 5,12 €	+20,61 %
400 - Γλώσσα	+ 1,31 €	+5,1 %
500 - Φυσικές Επιστήμες	- 4,28 €	- 18,84 %
600 - Τεχνολογία	+ 19,52 €	+85,61 %
700 - Καλές Τέχνες	- 13,74 €	-40,59 %
800 - Λογοτεχνία	+ 0,75 €	+5,4 %
900 - Ιστορία & Γεωγραφία	+ 3,53 €	+26,86 %

Τα δεδομένα αποτυπώνουν όσα παρουσιάστηκαν ήδη στον Πίνακα 4. Τα μεγαλύτερα ποσοστά αύξησης της μέσης τιμής σημειώνονται στην κατηγορία Τεχνολογία (85,61%), στη Θρησκεία (48,37%) και την Ιστορία και Γεωγραφία (26,86%). Ακολουθούν τα βιβλία των Κοινωνικών Επιστημών (20,61%) και της Πληροφορικής (15,46%). Μικρές αυξητικές τάσεις παρουσιάζουν οι κατηγορίες της Λογοτεχνίας (5,4 %), της Γλώσσας (5,1%) και της Φιλοσοφίας (3,55%).

Αντιθέτως, οι μεγαλύτερες μειώσεις αφορούν στις κατηγορίες των Καλών Τεχνών (40,59%), των Φυσικών Επιστημών (18,84%). Μείωση του ποσοστού της μέση τιμής εμφανίζει και η κατηγορία Γενικά Θέματα (της τάξης του 14,65 %).

ΤΙΜΕΣ ΕΛΛΗΝΙΚΩΝ ΒΙΒΛΙΩΝ ΕΤΟΥΣ 2009

Ανά τύπο Βιβλιοδεσίας

Από το δείγμα των 4.855 βιβλίων, που καταγράφηκαν από τη βάση δεδομένων της ΒΙΒΛΙΟΝΕΤ για το έτος 2009, τα περισσότερα είναι βιβλία με μαλακό εξώφυλλο, ενώ λιγότερα είναι τα βιβλία με σκληρό εξώφυλλο. Τα μικρότερα ποσοστά αφορούν σε πανόδετα, δερματόδετα, χαρτόδετα και σε σπειροειδή βιβλία. Τα στοιχεία που σχετίζονται με τους τύπους βιβλιοδεσίας παρουσιάζονται αναλυτικά στον Πίνακα 6 :

Πίνακας 6

Ποσοστό βιβλίων ανά είδος εξωφύλλου

Είδος εξωφύλλου	Αριθμός τίτλων δείγματος	Ποσοστό επί του συνόλου
Σκληρό	468	9,64%
Μαλακό	4346	89,52%
Πανόδετο	22	0,45%
Δερματόδετο	14	0,29%
Σπειροειδές	4	0,08%
Χαρτόδετο	1	0,02%
ΣΥΝΟΛΟ :	4.855	100%

Από τον παραπάνω πίνακα καθίσταται σαφές ότι η συντριπτική πλειοψηφία των βιβλίων ανήκει στην κατηγορία με μαλακό εξώφυλλο (89,52%), ενώ ένα σημαντικό ποσοστό (9,64%) είναι βιβλία με σκληρό εξώφυλλο. Ο αριθμός των εκδόσεων με πανί (0,45%) και δέρμα (0,29%), καθώς και τα βιβλία με σπειροειδές (0,08%) και χαρτόδετο εξώφυλλο (0,02%) αποτελούν ένα πολύ μικρό ποσοστό.

Στον Πίνακα 7 παρουσιάζεται η μέση τιμή ελληνικών βιβλίων ανά τύπο

βιβλιοδεσίας. Η μέση τιμή βιβλίων με εξώφυλλο από πανί ή δέρμα είναι κατά πολύ υψηλότερη από τις άλλες κατηγορίες γεγονός που επηρεάζει την επιλογή τους από τις Βιβλιοθήκες. Τα βιβλία με σπειροειδές εξώφυλλο αφορούν ειδικές κατηγορίες εκδόσεων όπως ημερολόγια, παιδικά βιβλία και έχουν περιορισμένο αριθμό :

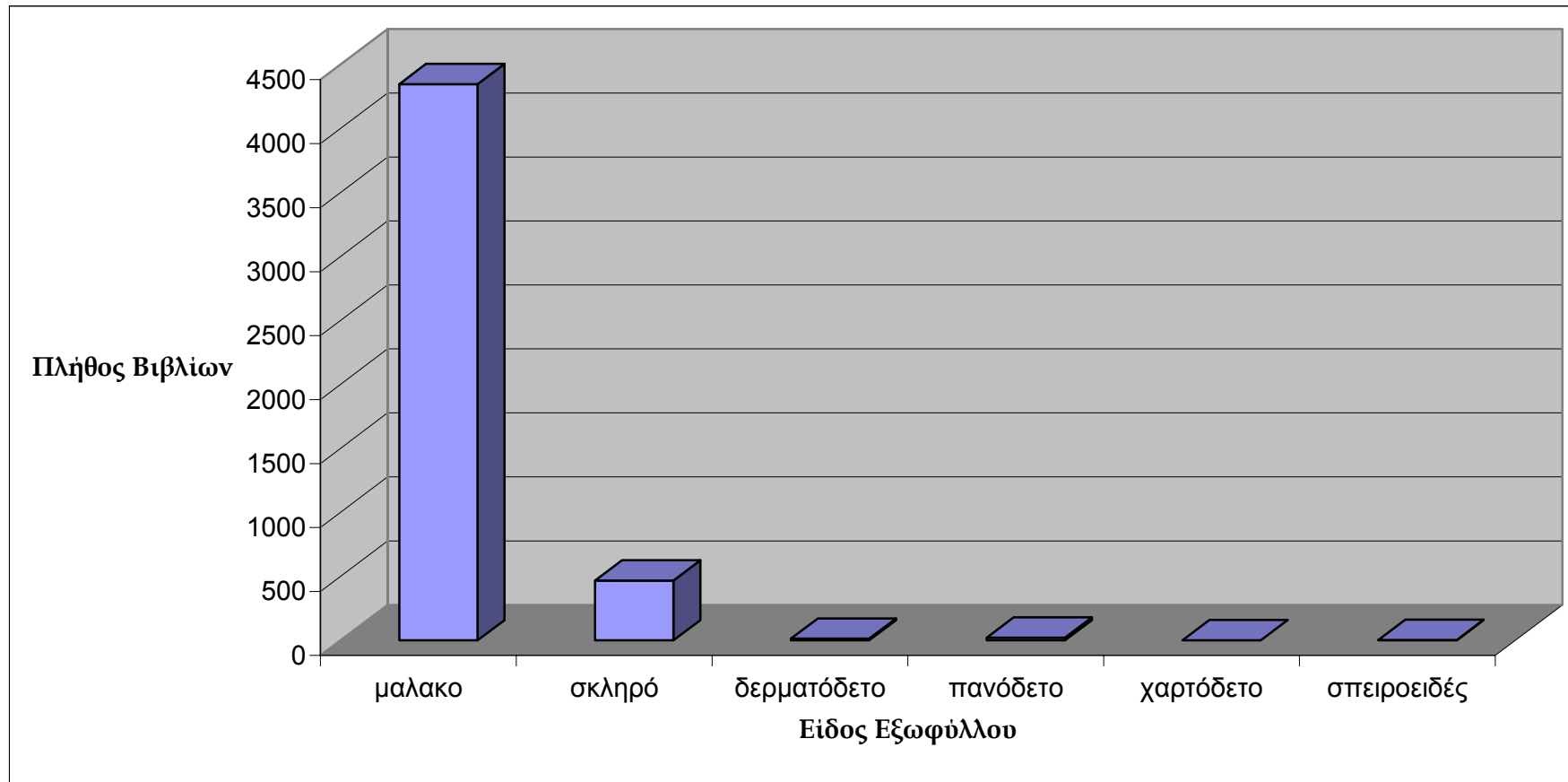
Πίνακας 7

Στατιστικά ανά είδος εξωφύλλου

Είδος εξωφύλλου	Αριθμός τίτλων δείγματος	Συνολικό κόστος δείγματος	Μέση τιμή 2009
Σκληρό	468	8.704,93	18,60
Μαλακό	4346	87.407	20,11
Πανόδετο	22	1.600,91	72,77
Δερματόδετο	14	1.507,83	107,70
Σπειροειδές	4	142,11	35,53
Χαρτόδετο	1	22	22
ΣΥΝΟΛΑ:	4.855	99.384,75 €	20,47 €

Τα παραπάνω στοιχεία παρουσιάζονται και σχεδιαγραμματικά στο **Διάγραμμα 4** :

**ΔΙΑΓΡΑΜΜΑ 4 : ΚΑΤΑΝΟΜΗ ΠΟΣΟΣΤΟΥ ΤΟΥ ΔΕΙΓΜΑΤΟΣ ΤΩΝ ΕΛΛΗΝΙΚΩΝ ΒΙΒΛΙΩΝ 2009
ΑΝΑ ΕΙΔΟΣ ΕΞΩΦΥΛΛΟΥ**



Η συγκριτική εξέταση ανάμεσα στα συγκεντρωτικά δεδομένα του έτους 2008 με αυτά του 2009 μπορεί να δώσει χρήσιμα συμπεράσματα για την πορεία των τιμών των βιβλίων ανά τύπο Βιβλιοδεσίας. Τα στατιστικά στοιχεία αποτυπώνονται στον **Πίνακα 8** :

Πίνακας 8

Σύγκριση Μέσης Τιμής ανά Τύπο Βιβλιοδεσίας ετών 2008 και 2009

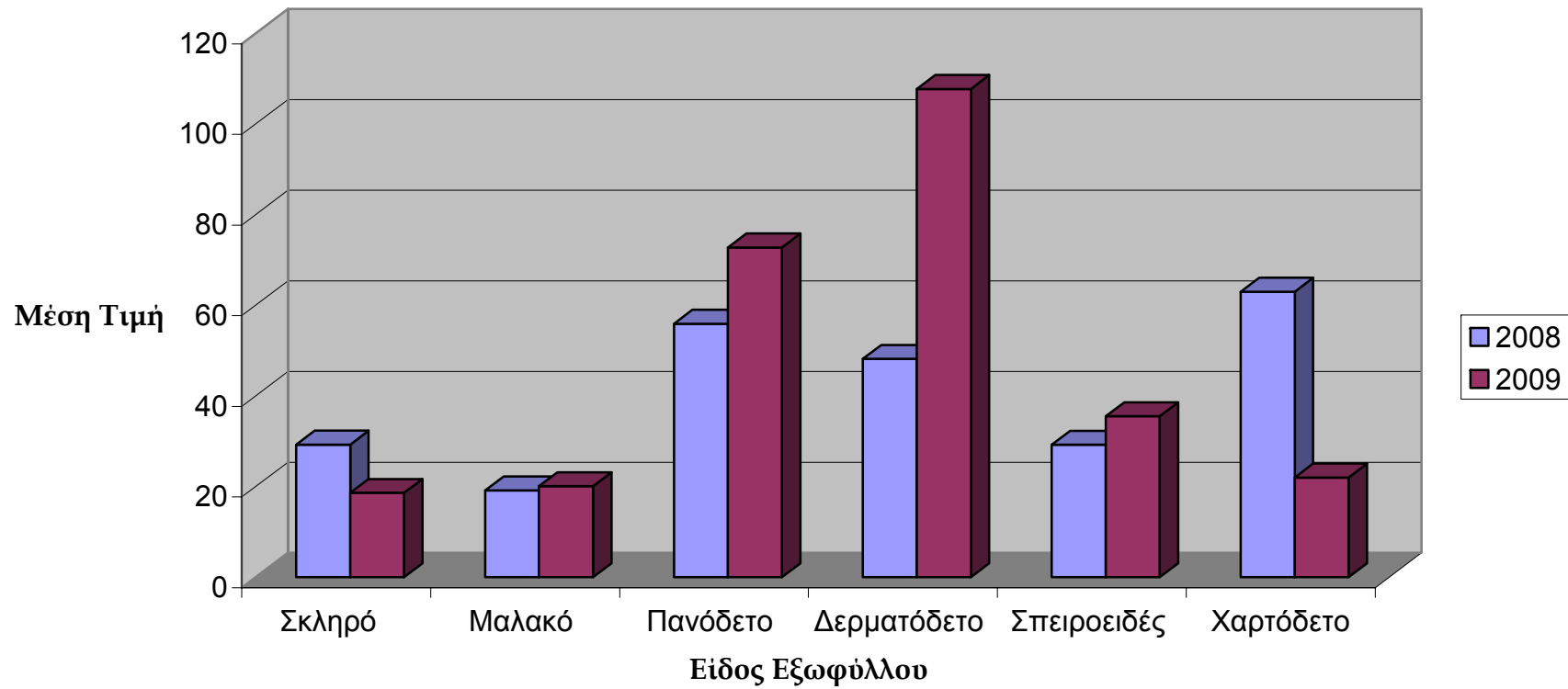
Είδος εξωφύλλου	Μέση τιμή 2008	Μέση τιμή 2009
Σκληρό	29,28	18,60
Μαλακό	19,17	20,11
Πανόδετο	55,93	72,77
Δερματόδετο	48,16	107,70
Σπειροειδές	29,25	35,53
Χαρτόδετο	63	22
ΣΥΝΟΛΑ:	20,44 €	20,47 €

Οι τάσεις αυξομείωσης που εντοπίστηκαν ανά θεματική κατηγορία αποτυπώνονται και ανά Τύπο Βιβλιοδεσίας. Εντυπωσιακή είναι η μείωση μέσης τιμής στα βιβλία με σκληρό εξώφυλλο (18,60 από 29,28 ευρώ) και στα χαρτόδετα βιβλία (22 από 63 ευρώ).

Από την άλλη πλευρά εμφανίζονται εντυπωσιακές αυξήσεις σε ορισμένες κατηγορίες, όπως στα δερματόδετα (107,70 από 48,16 ευρώ) και στα πανόδετα (72,77 από 55,93 ευρώ), αν και ο πολύ μικρός αριθμός τους δεν επηρεάζει τη συνολική μέση τιμή των βιβλίων. Σαφώς μικρότερη είναι η αύξηση στα βιβλία με σπειροειδές εξώφυλλο (35,53 από 29,25 ευρώ). Η πιο σημαντική κατηγορία, τα βιβλία με μαλακό εξώφυλλο, τα οποία αποτελούν τη συντριπτική πλειοψηφία, εμφανίζουν ελάχιστη αύξηση (20,11 από 19,17 ευρώ) με

αποτέλεσμα να διατηρείται η μέση τιμή των βιβλίων στα περσινά επίπεδα. Οι παραπάνω διαφορές αποτυπώνονται στο ακόλουθο **Συγκριτικό Γράφημα** :

Συγκριτικό Γράφημα Μέσης Τιμής ανά Είδος Εξωφύλλου
για τα έτη 2008-2009



Οι διαφορές ανάμεσα στα βιβλία των ετών 2008 και 2009, καθώς και το ποσοστό μεταβολής των τιμών τους σύμφωνα με τον Τύπο Βιβλιοδεσίας τους παρουσιάζονται στον **Πίνακα 9** :

Πίνακας 9

Διαφορά και Ποσοστό Μεταβολής Μέσης Τιμής Ελληνικών Βιβλίων ετών 2007 και 2008 ανά Τύπο Βιβλιοδεσίας

Είδος εξώφυλλου	Διαφορά Μέσης Τιμής Βιβλίων 2008 - 2009	Ποσοστό Μεταβολής Μέσης Τιμής Βιβλίων 2008 - 2009
Σκληρό	- 10,68 €	- 36,48 %
Μαλακό	+ 0,94 €	+ 4,9 %
Πανόδετο	+ 16,84 €	+ 30,11 %
Δερματόδετο	+ 59, 54 €	+ 123,63 %
Σπειροειδές	+ 6,28 €	+ 21,47 %
Χαρτόδετο	- 41	- 65,08 %

Τα δεδομένα αποτυπώνουν όσα παρουσιάστηκαν ήδη στον **Πίνακα 8**. Εντυπωσιακή είναι η μείωση μέσης τιμής στα βιβλία που έχουν σκληρό εξώφυλλο (- 36,48 %) και στα χαρτόδετα βιβλία (- 65,08 %).

Από την άλλη πλευρά εμφανίζονται εντυπωσιακές αυξήσεις σε ορισμένες κατηγορίες, όπως στα δερματόδετα (+ 123,63 %) και στα πανόδετα (+ 30,11 %), αν και ο πολύ μικρός αριθμός τους δεν επηρεάζει τη συνολική μέση τιμή των βιβλίων. Μικρότερη είναι η αύξηση στα βιβλία με σπειροειδές εξώφυλλο (+ 21,47 %). Η πιο σημαντική κατηγορία, τα βιβλία με μαλακό εξώφυλλο, τα οποία αποτελούν τη συντριπτική πλειοψηφία, εμφανίζουν ελάχιστη αύξηση (+ 4,9 %) με αποτέλεσμα να διατηρείται η μέση τιμή των βιβλίων στα περσινά επίπεδα.

ΤΙΜΕΣ ΕΛΛΗΝΙΚΩΝ ΒΙΒΛΙΩΝ ΕΤΟΥΣ 2009

Ανά Θεματική κατηγορία και τύπο Βιβλιοδεσίας (Αναλυτικά)

Στην ενότητα αυτή παρουσιάζεται αναλυτικά το ποσοστό των βιβλίων κάθε κατηγορίας ανά τύπο Βιβλιοδεσίας, αλλά και η μέση τιμή της κατηγορίας ανά είδος εξωφύλλου. Στόχος είναι να δοθούν λεπτομερείς πληροφορίες για τον τύπο αλλά και τις τιμές των βιβλίων όλων των επιστημονικών κλάδων ξεχωριστά. Τα στατιστικά στοιχεία παρατίθενται ως εξής :

α) Το πρώτο Γράφημα αποτυπώνει το ποσοστό των βιβλίων της θεματικής κατηγορίας ανά Τύπο Βιβλιοδεσίας.

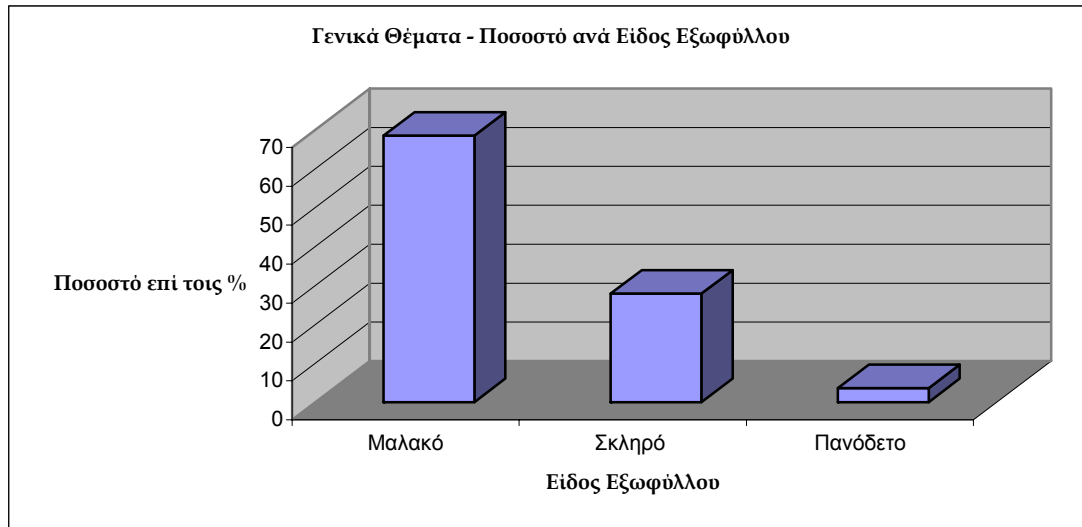
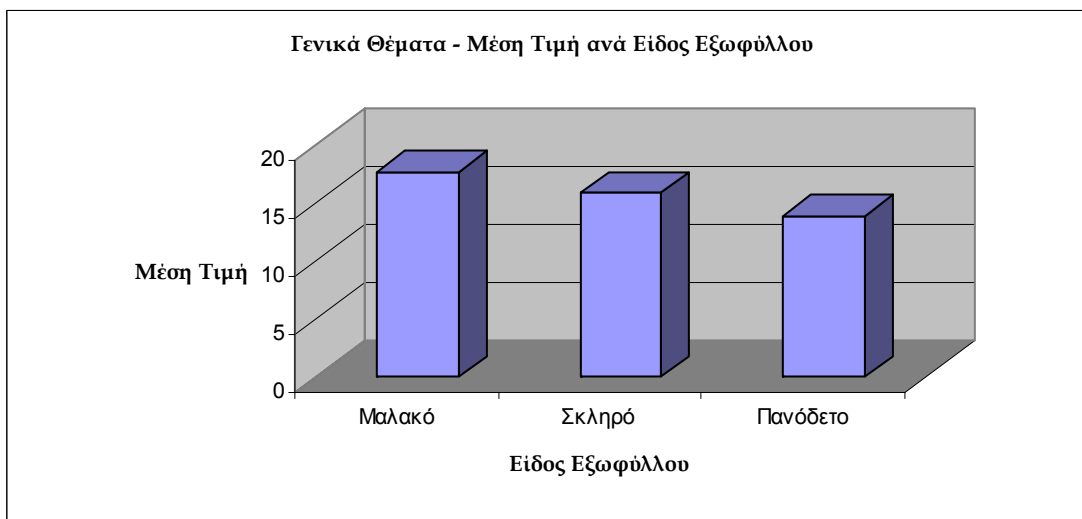
β) Το δεύτερο Γράφημα τη Μέση Τιμή ανά είδος εξωφύλλου.

γ) Ο Αναλυτικός Πίνακας εμφανίζει συνολικά τα στατιστικά στοιχεία που εμφανίζονται στα Γραφήματα της θεματικής κατηγορίας

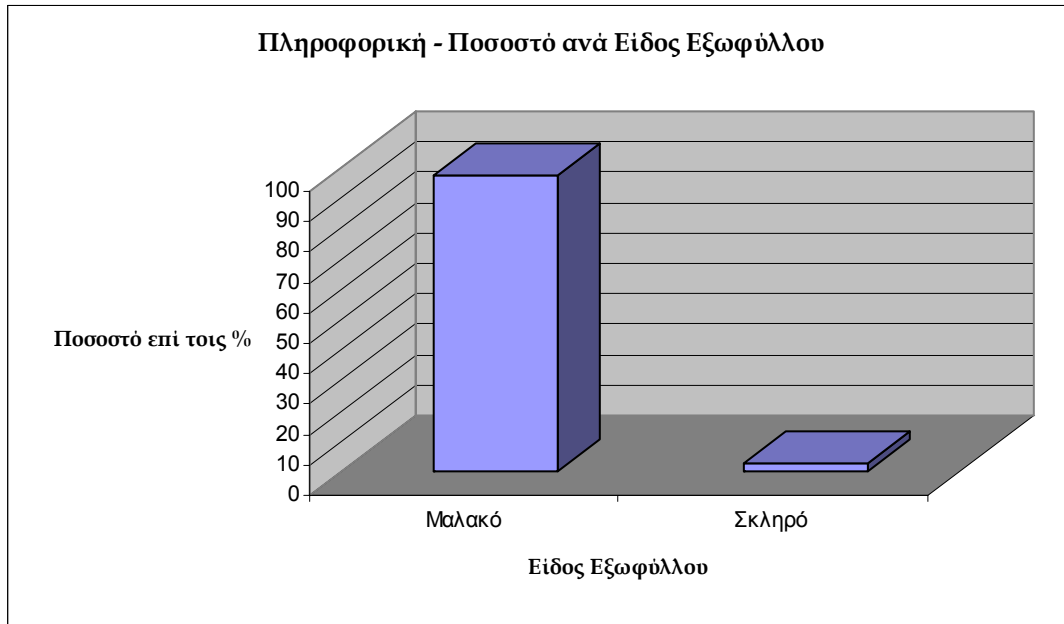
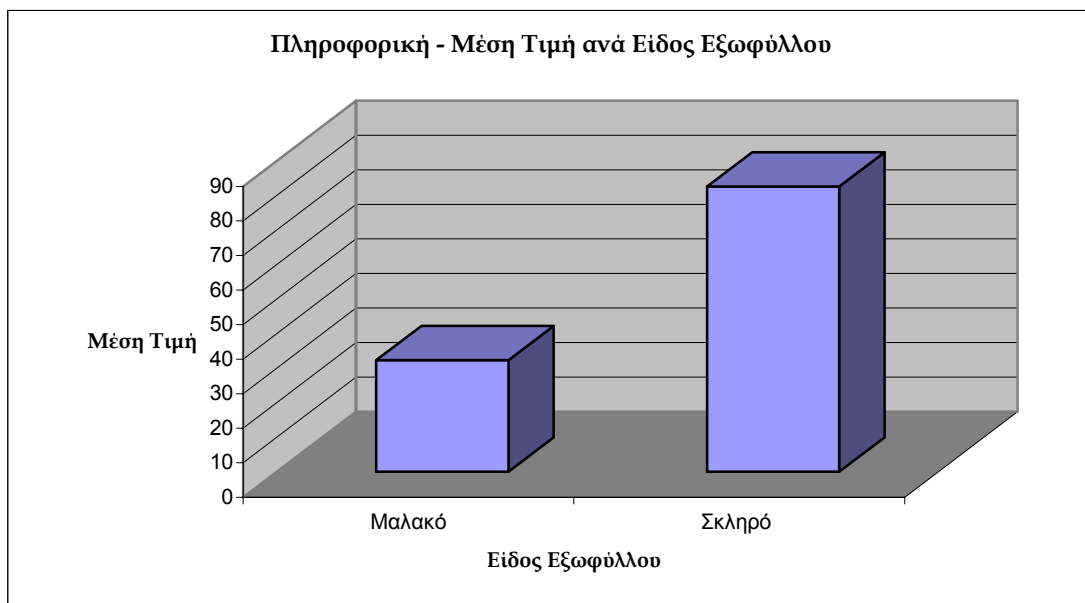
Η γενική τάση είναι ότι τα βιβλία με μαλακό εξώφυλλο αποτελούν την πλειοψηφία σε κάθε θεματική κατηγορία. Ακολουθούν τα βιβλία με σκληρό εξώφυλλο, ενώ σαφώς μικρότερο ποσοστό αποτελούν τα βιβλία με διαφορετική βιβλιοδεσία.

Αντίστοιχα, η μέση τιμή των βιβλίων με σκληρό, δερματόδετο, σπειροειδές ή και χαρτόδετο εξώφυλλο είναι συνήθως υψηλότερη από την αντίστοιχη των βιβλίων με μαλακό. Εξαιρέση αποτελούν τα βιβλία των κατηγοριών Γενικά Θέματα, όπου η Βιβλιοδεσία με μαλακό εξώφυλλο εμφανίζει υψηλότερες τιμές.

Οι Θεματικές Κατηγορίες παρουσιάζονται με τη σειρά εμφάνισης στη Δεκαδική Ταξινόμηση Dewey :

000 Γενικά θέματα**Γράφημα 1 :****Γράφημα 2 :****Αναλυτικός Πίνακας Στατιστικών Στοιχείων**

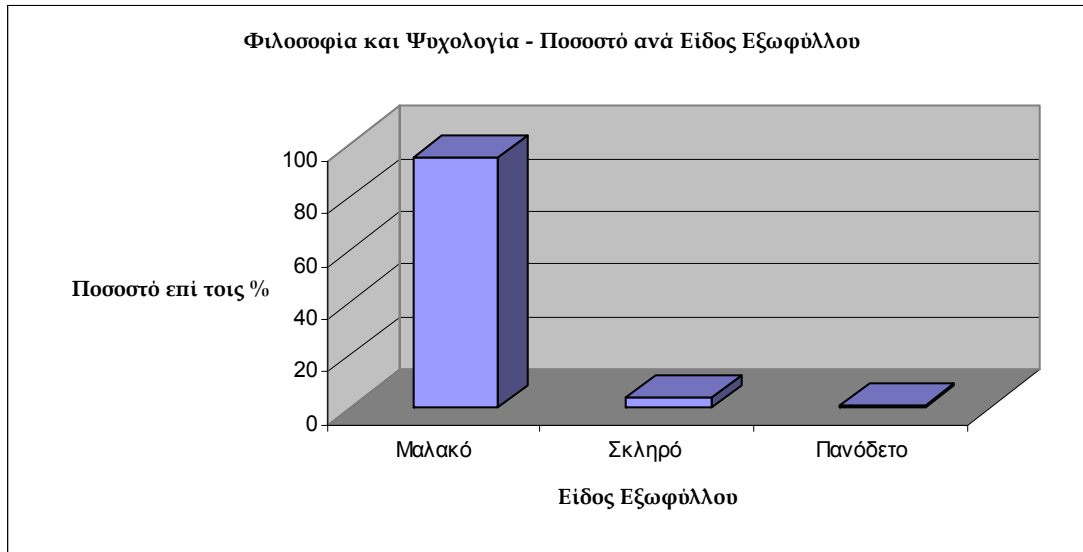
	Δείγμα	Μέση Τιμή	Ποσοστό επί τοις %
Μαλακό	189	17,65	68,48
Σκληρό	77	15,84	27,9
Πανόδετο	10	13,91	3,62
Σύνολα	276		100

004 Πληροφορική**Γράφημα 1 :****Γράφημα 2 :****Αναλυτικός Πίνακας Στατιστικών Στοιχείων**

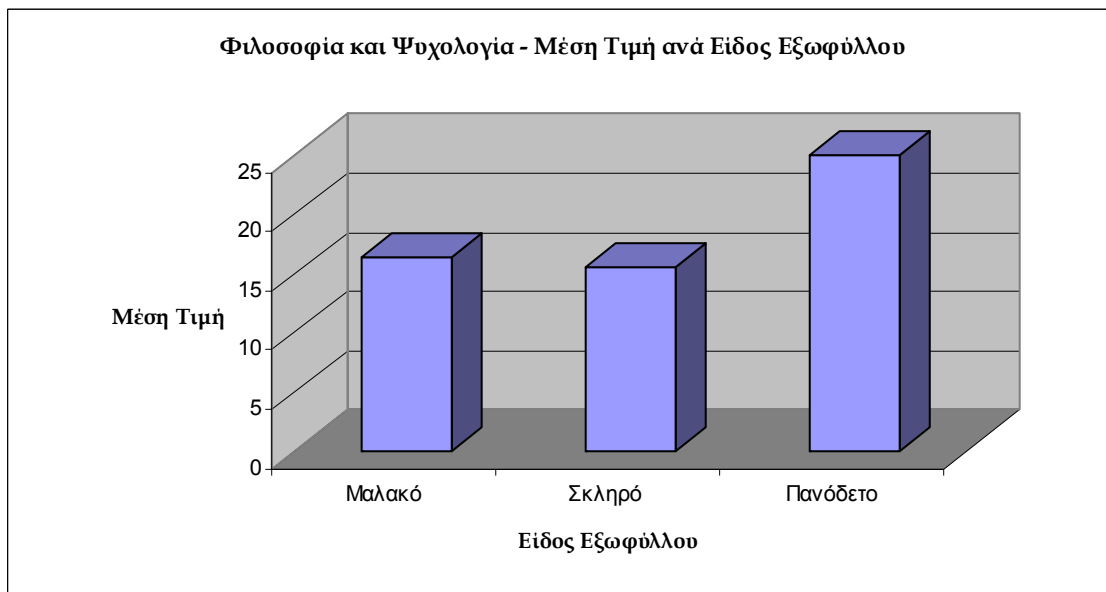
	Δείγμα	Μέση Τιμή	Ποσοστό επί τοις %
Μαλακό	122	32,25	97,6
Σκληρό	3	82,57	2,4
Σύνολα	125		100

100 Φιλοσοφία και ψυχολογία

Γράφημα 3 :

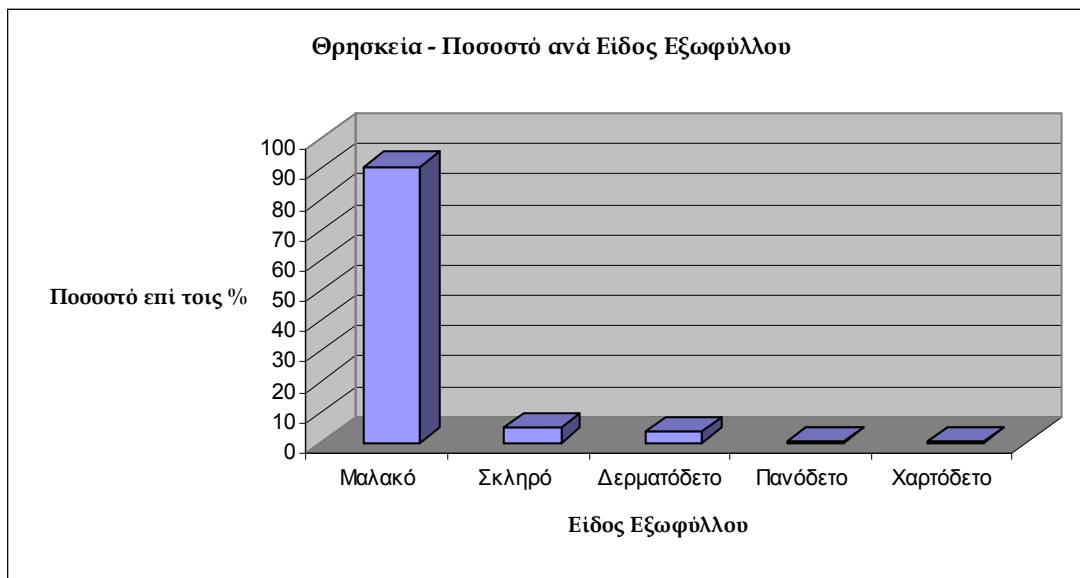
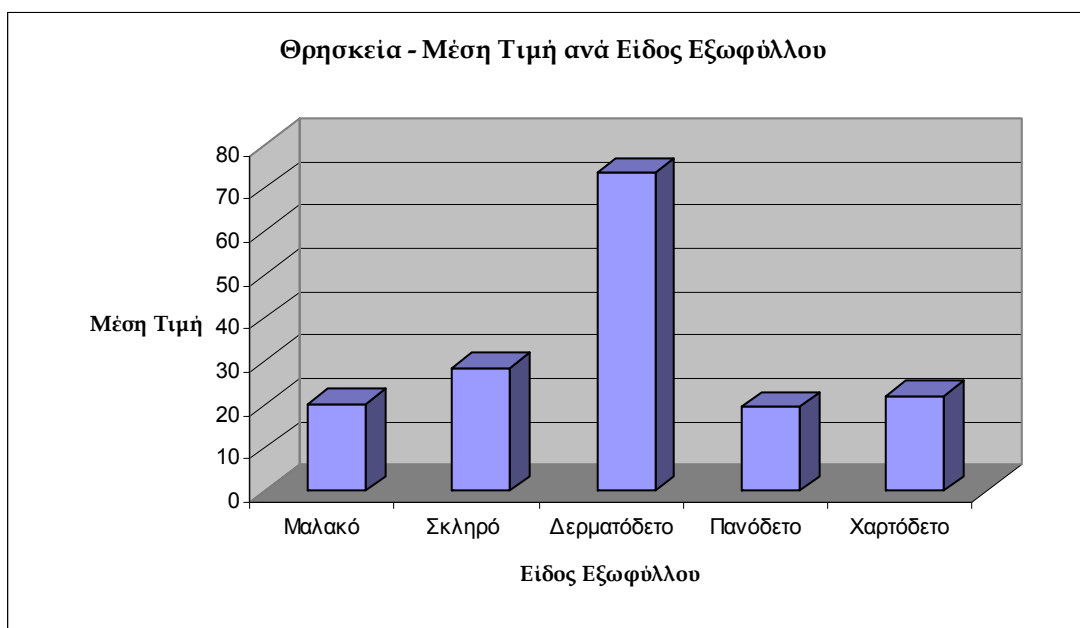


Γράφημα 4 :



Αναλυτικός Πίνακας Στατιστικών Στοιχείων

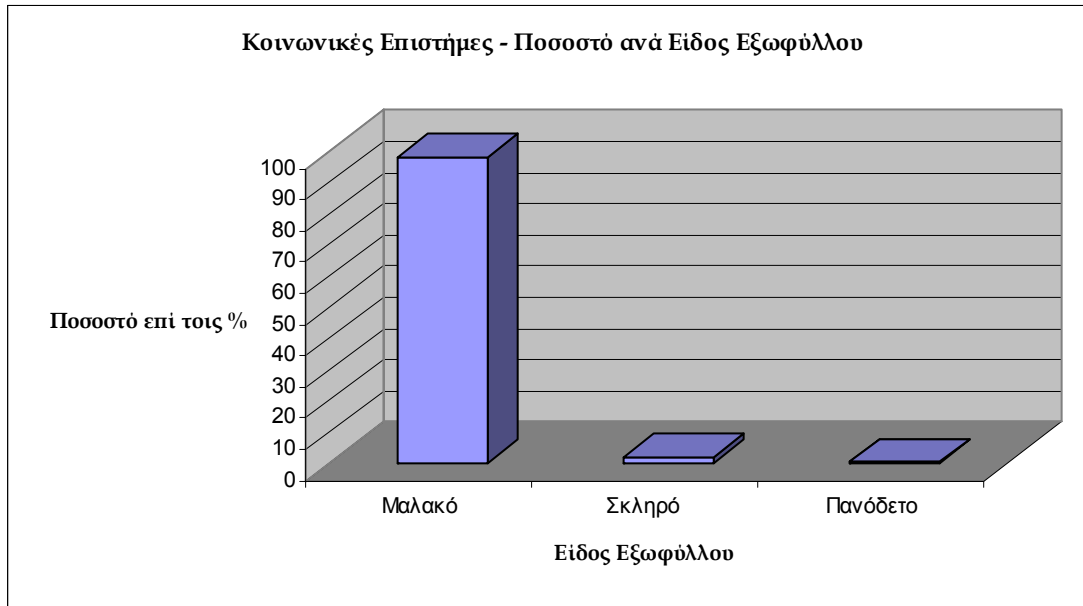
	Δείγμα	Μέση Τιμή	Ποσοστό επί τοις %
Μαλακό	346	16,34	95,31
Σκληρό	15	15,49	4,13
Πανόδετο	2	24,97	0,56
Σύνολα	363		100

200 Θρησκεία**Γράφημα 5 :****Γράφημα 6 :****Αναλυτικός Πίνακας Στατιστικών Στοιχείων**

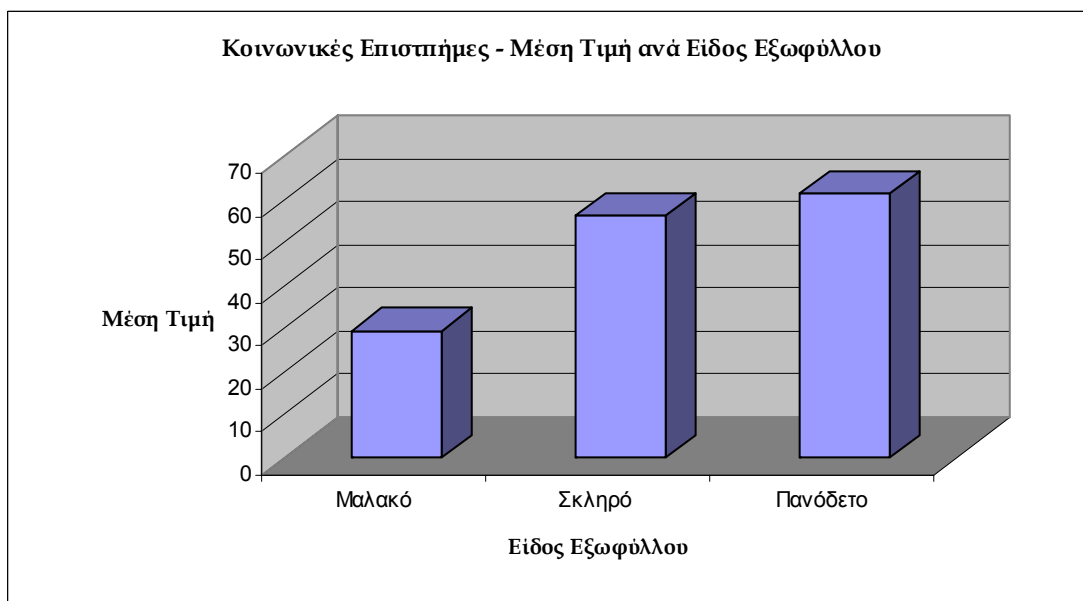
	Δείγμα	Μέση Τιμή	Ποσοστό επί τοις %
Μαλακό	261	20,08	90,94
Σκληρό	14	28,37	4,88
Δερματόδετο	10	73,37	3,48
Πανόδετο	1	19,57	0,35
Χαρτόδετο	1	22	0,35
Σύνολα	287		100

300 Κοινωνικές επιστήμες

Γράφημα 7 :

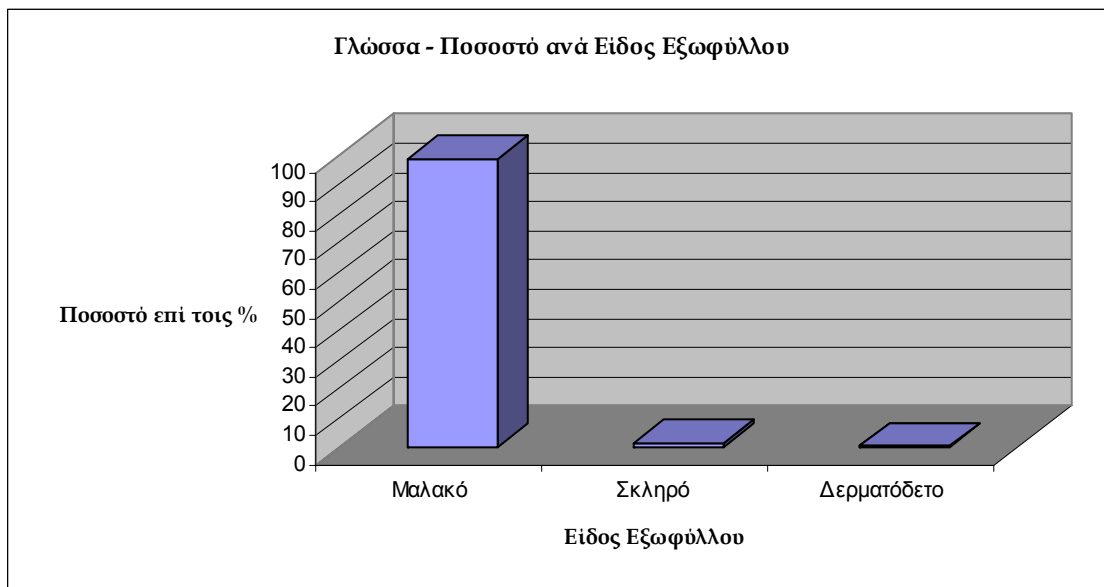
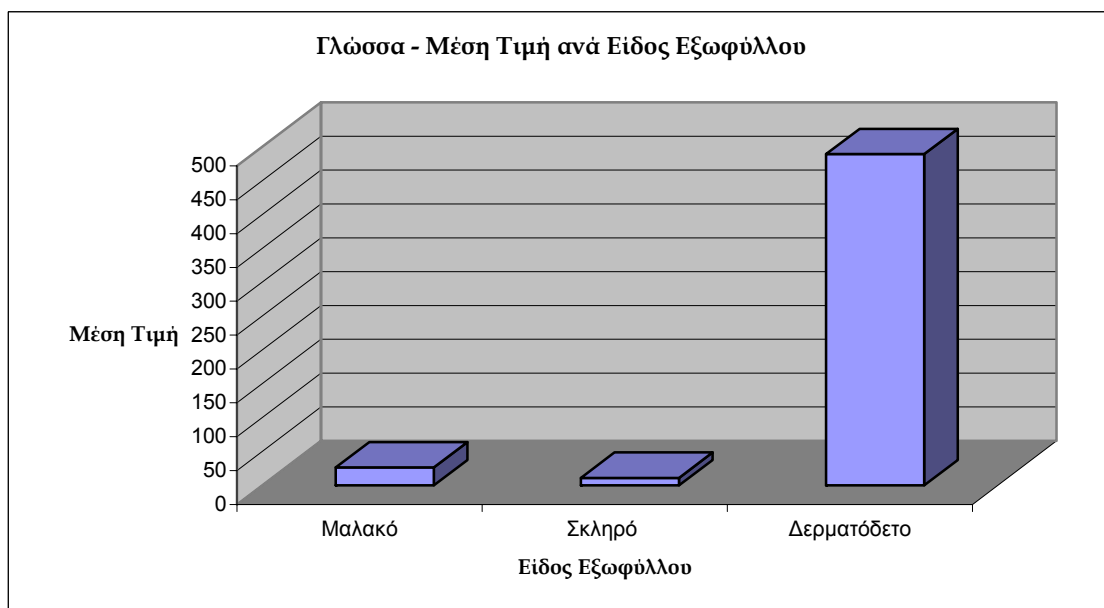


Γράφημα 8 :



Αναλυτικός Πίνακας Στατιστικών Στοιχείων

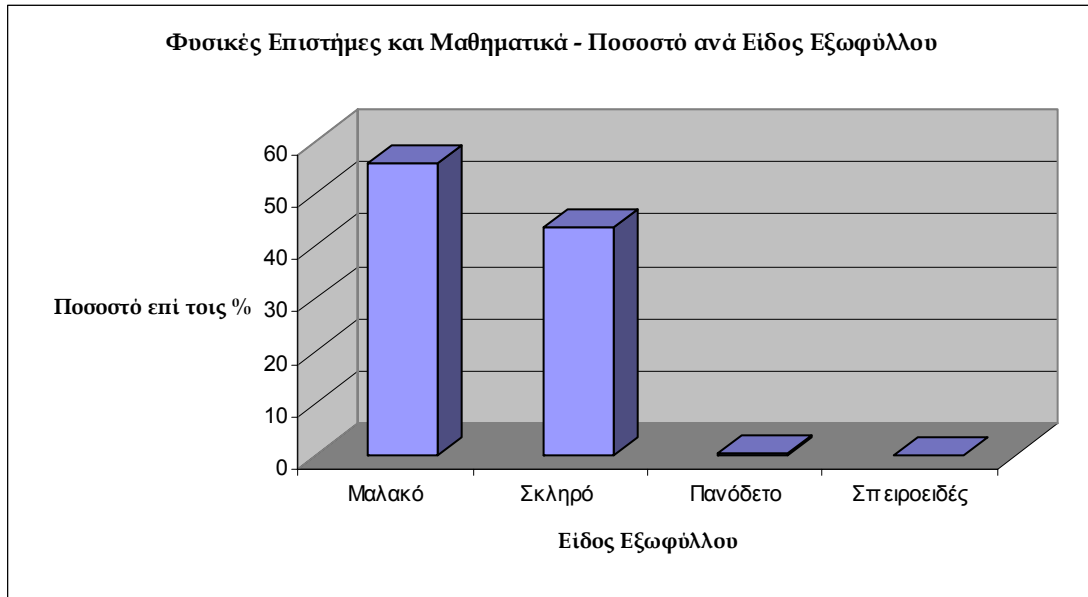
	Δείγμα	Μέση Τιμή	Ποσοστό επί τοις %
Μαλακό	554	29,43	98,05
Σκληρό	10	56,08	1,77
Πανόδετο	1	61,15	0,18
Σύνολα	565		100

400 Γλώσσα**Γράφημα 9 :****Γράφημα 10 :****Αναλυτικός Πίνακας Στατιστικών Στοιχείων**

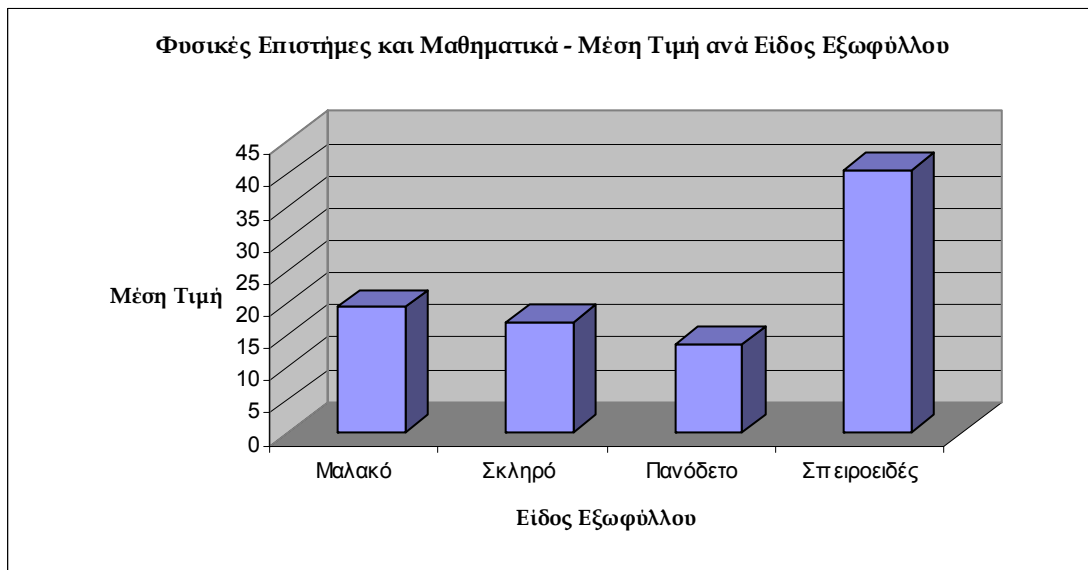
	Δείγμα	Μέση Τιμή	Ποσοστό επί τοις %
Μαλακό	555	26,32	98,75
Σκληρό	6	11,07	1,07
Δερματόδετο	1	489,19	0,18
Σύνολα	562		100

500 Φυσικές Επιστήμες και Μαθηματικά

Γράφημα 11 :



Γράφημα 12 :

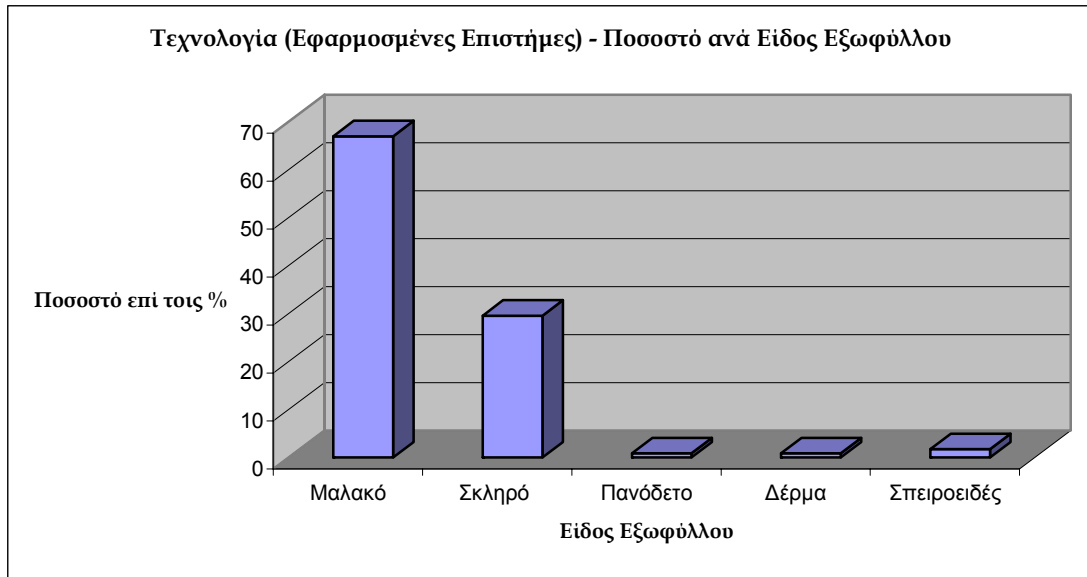


Αναλυτικός Πίνακας Στατιστικών Στοιχείων

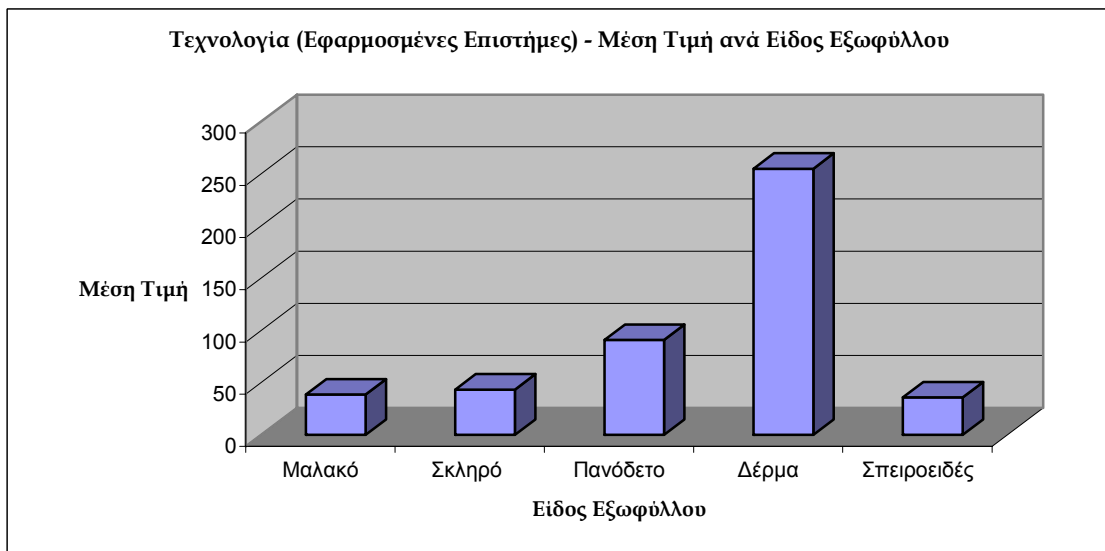
	Δείγμα	Μέση Τιμή	Ποσοστό επί τοις %
Μαλακό	274	19,39	55,69
Σκληρό	215	17,18	43,7
Πανόδετο	2	13,64	0,41
Σπειροειδές	1	40,57	0,2
Σύνολα	492		100

600 Τεχνολογία (Εφαρμοσμένες Επιστήμες)

Γράφημα 13 :



Γράφημα 14 :

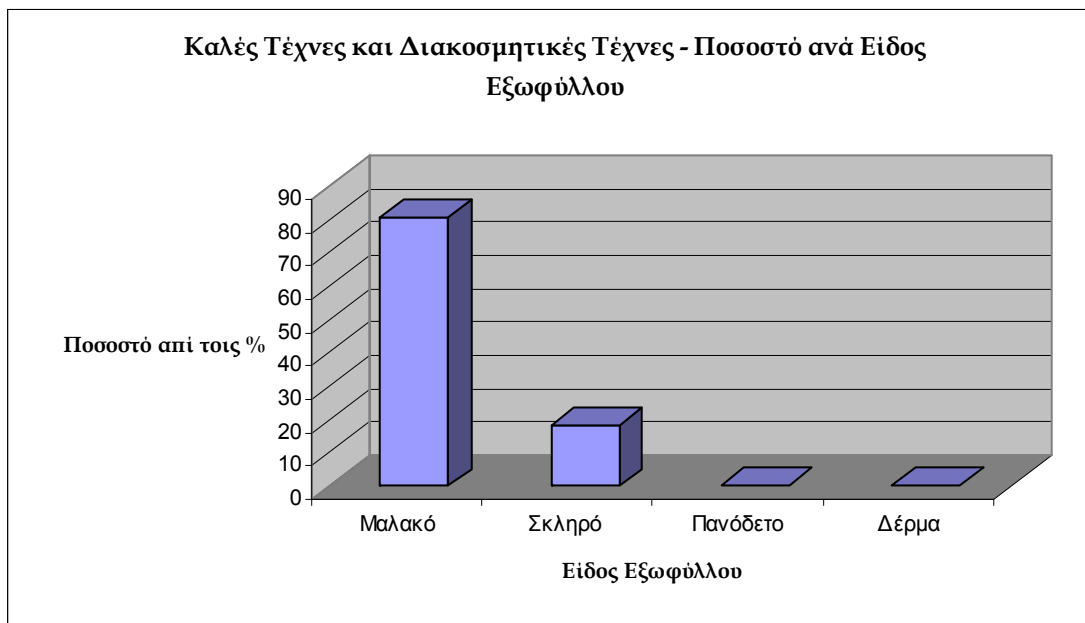


Αναλυτικός Πίνακας Στατιστικών Στοιχείων

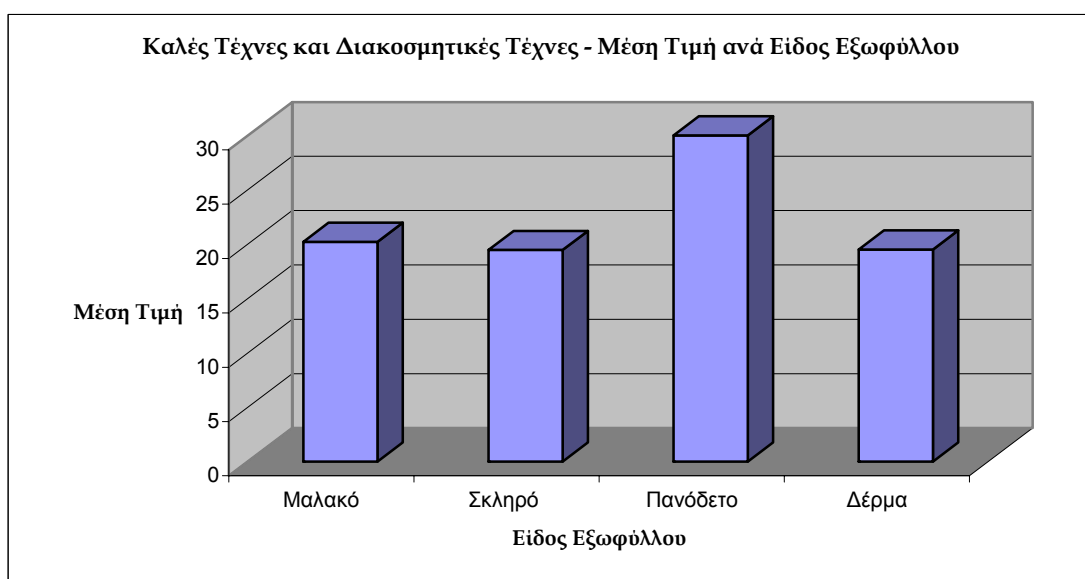
	Δείγμα	Μέση Τιμή	Ποσοστό επί τοις %
Μαλακό	77	38,64	66,96
Σκληρό	34	43,34	29,57
Πανόδετο	1	90,86	0,87
Δερματόδετο	1	254,79	0,87
Σπειροειδές	2	35,88	1,73
Σύνολα	115		100

700 Καλές Τέχνες και Διακοσμητικές Τέχνες

Γράφημα 15 :



Γράφημα 16 :

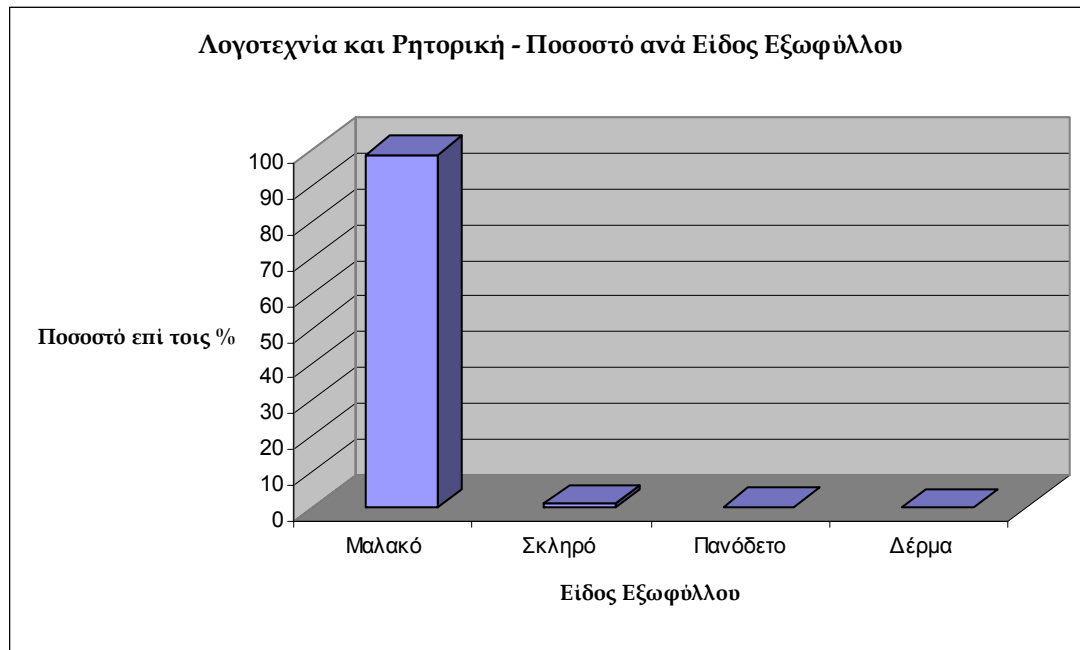


Αναλυτικός Πίνακας Στατιστικών Στοιχείων

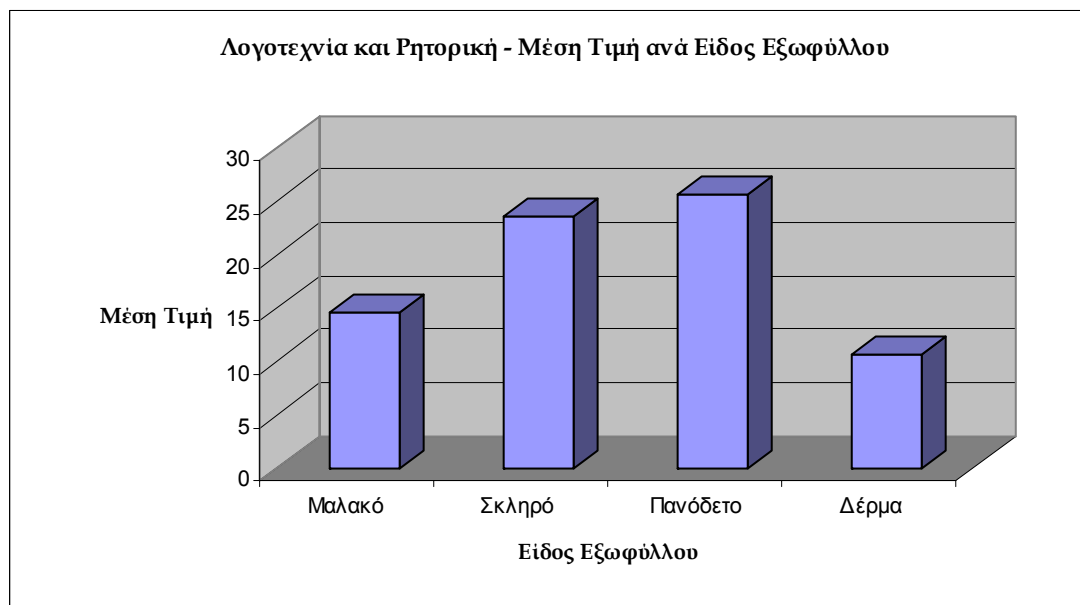
	Δείγμα	Μέση Τιμή	Ποσοστό επί τοις %
Μαλακό	173	20,21	80,84
Σκληρό	39	19,46	18,22
Πανόδετο	1	30	0,47
Δερματοδέτο	1	19,5	0,47
Σύνολα	214		100

800 Λογοτεχνία και ρητορική

Γράφημα 17 :



Γράφημα 18 :

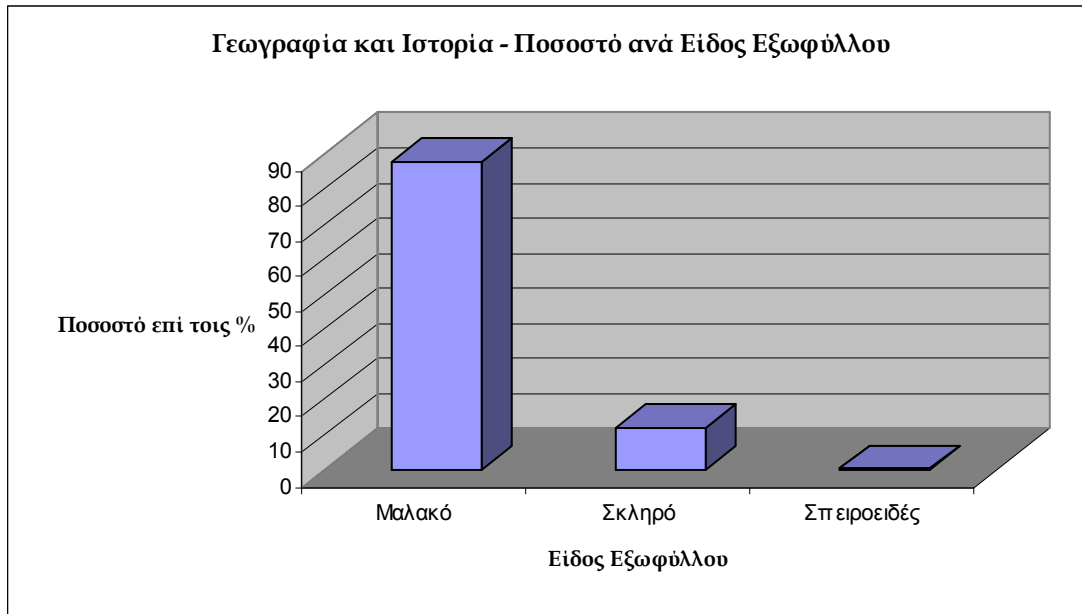


Αναλυτικός Πίνακας Στατιστικών Στοιχείων

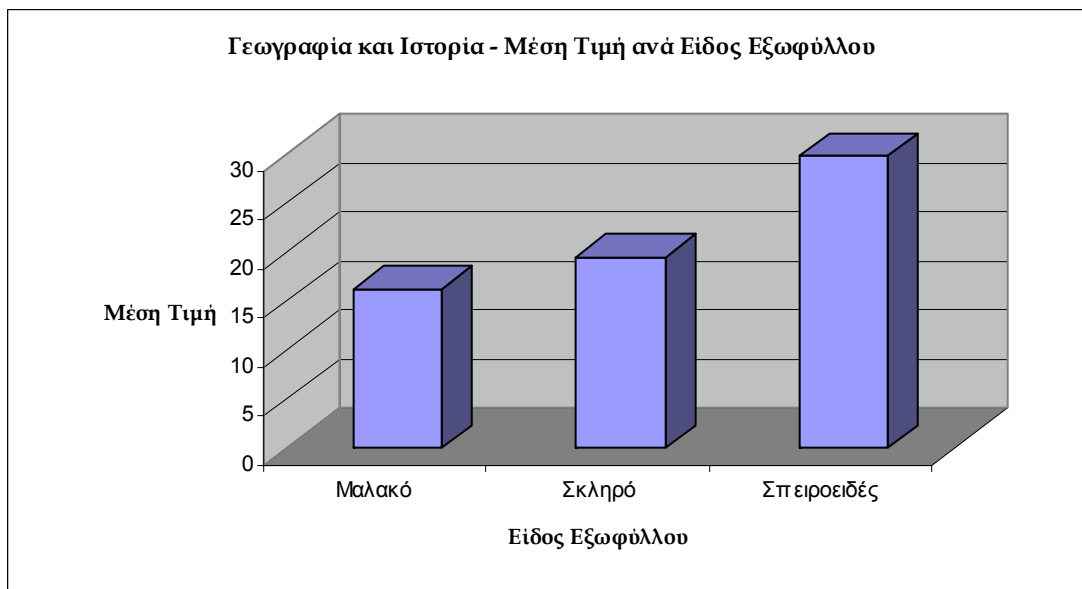
	Δείγμα	Μέση Τιμή	Ποσοστό επί τοις %
Μαλακό	1511	14,52	98,63
Σκληρό	16	23,44	1,04
Πανόδετο	4	25,61	0,26
Δερματόδετο	1	10,65	0,07
Σύνολα	1532		100

900 Γεωγραφία και Ιστορία

Γράφημα 19 :



Γράφημα 20 :



Αναλυτικός Πίνακας Στατιστικών Στοιχείων

	Δείγμα	Μέση Τιμή	Ποσοστό επί τοις %
Μαλακό	284	16,24	87,65
Σκληρό	39	19,51	12,04
Σπειροειδές	1	29,79	0,31
Σύνολα	324		100