

# ΕΡΕΥΝΑ

## Μέση Τιμή Ελληνικών Βιβλίων 2008

Σύνταξη:  
Βασίλης Πολυχρονόπουλος



ΜΟΝΑΔΑ ΟΛΙΚΗΣ ΠΟΙΟΤΗΤΑΣ ΑΚΑΔΗΜΑΪΚΩΝ ΒΙΒΛΙΟΘΗΚΩΝ

ΕΡΕΥΝΑ

# Μέση Τιμή Ελληνικών Βιβλίων 2008

Σύνταξη :  
Βασίλης Πολυχρονόπουλος



Μονάδα Ολικής Ποιότητας  
Ακαδημαϊκών Βιβλιοθηκών

ΙΩΑΝΝΙΝΑ 2010

## Πρόλογος

Κάθε Βιβλιοθήκη, ανεξάρτητα από μέγεθος και τύπο, διαθέτει μέρος του προϋπολογισμού της για την προμήθεια βιβλίων. Συνεπώς, τα στατιστικά στοιχεία για το μέσο κόστος των βιβλίων αποτελούν μια χρήσιμη πληροφορία κατά τη διαδικασία κατάρτισης του προϋπολογισμού προσκτήσεων βιβλίων.

Με την παρούσα έρευνα η Μονάδα Ολικής Ποιότητας Ακαδημαϊκών Βιβλιοθηκών (Μ.Ο.Π.Α.Β.) παρέχει στις Βιβλιοθήκες στοιχεία για την καλύτερη εκτίμηση των κονδυλίων που απαιτούνται για την πρόσκτηση ελληνικών βιβλίων, συμβάλλοντας έτσι στην όσο το δυνατό καλύτερη διαχείριση του προϋπολογισμού τους<sup>1</sup>.

Η μελέτη αυτή χωρίζεται σε τρεις ενότητες :

α. Στην πρώτη παρουσιάζονται σε συγκεντρωτικούς πίνακες στατιστικά στοιχεία για τη μέση τιμή των ελληνικών βιβλίων συνολικά, οργανωμένα ανά θεματική κατηγορία για το έτος 2007. Επίσης, μέσα από έναν αναλυτικό πίνακα γίνεται σύγκριση ανάμεσα στα συγκεντρωτικά δεδομένα του έτους 2007 με αυτά του 2008, απ' όπου προκύπτουν χρήσιμα συμπεράσματα για την πορεία των τιμών των βιβλίων συνολικά, αλλά και ανά κατηγορία.

β. Στη δεύτερη ενότητα παρατίθενται τα δεδομένα που αφορούν στον αριθμό και στο κόστος των βιβλίων ανά είδος βιβλιοδεσίας. Ακολουθεί σύγκριση των στοιχείων μεταξύ των δύο τελευταίων ετών για να καταδειχθεί η πορεία της τιμής των βιβλίων ανα τύπο βιβλιοδεσίας.

γ. Τέλος, στην τρίτη ενότητα παρουσιάζονται αναλυτικά στατιστικά στοιχεία για το ποσοστό των βιβλίων κάθε κατηγορίας ανά τύπο βιβλιοδεσίας, αλλά και τη μέση τιμή της κατηγορίας ανά είδος εξωφύλλου μέσα από γραφήματα και πίνακες.

Το δείγμα που χρησιμοποιήθηκε για την πραγματοποίηση της έρευνας

---

<sup>1</sup> Για τα βιβλία στην αγγλική γλώσσα στατιστικά στοιχεία παρουσιάζονται στην ιστοσελίδα της LISU :

<http://www.lboro.ac.uk/departments/dis/lisu/pages/publications/publications.html>

του μέσου κόστους ελληνικών βιβλίων αντλήθηκε από τη Βάση Βιβλιογραφικών Δεδομένων της BIBLIONET που βρίσκεται στην ακόλουθη ιστοσελίδα : <http://www.biblionet.gr> (αφορά σε βιβλία που εκδόθηκαν το 2007 και βρίσκονται σε κυκλοφορία).

Η θεματική ταξινόμηση των βιβλίων βασίστηκε στη Δεκαδική Ταξινόμηση Dewey :

000 Γενικά θέματα

100 Φιλοσοφία και ψυχολογία

200 Θρησκεία

300 Κοινωνικές επιστήμες

400 Γλώσσα

500 Φυσικές Επιστήμες και Μαθηματικά

600 Τεχνολογία (Εφαρμοσμένες Επιστήμες)

700 Τέχνες Καλές και διακοσμητικές τέχνες

800 Λογοτεχνία και ρητορική

900 Γεωγραφία και ιστορία

Ευχαριστώ τον κ. Βασίλη Πολυχρονόπουλο για τη σύνταξη της παρούσης εργασίας.

Δρ. Γεώργιος Κ. Ζάχος  
Υπεύθυνος  
της Μονάδας Ολικής Ποιότητας  
Ακαδημαϊκών Βιβλιοθηκών

## ΤΙΜΕΣ ΕΛΛΗΝΙΚΩΝ ΒΙΒΛΙΩΝ ΕΤΟΥΣ 2008

### Στοιχεία Δείγματος Έρευνας

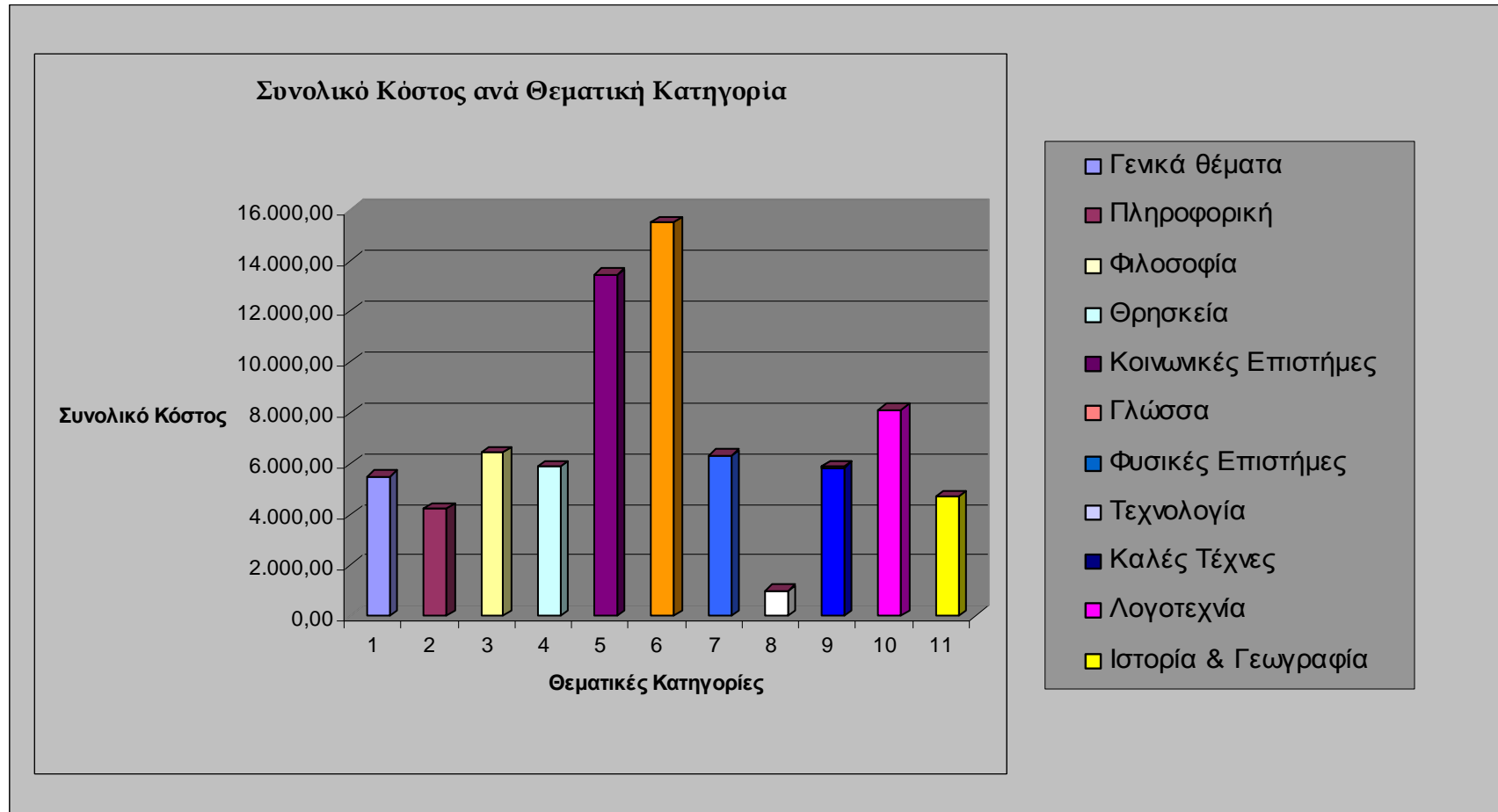
Τα στοιχεία για την εκτίμηση του μέσου κόστους των ελληνικών βιβλίων για το έτος 2008 αντλήθηκαν από τη Βάση Βιβλιογραφικών Δεδομένων της ΒΙΒΛΙΟΝΕΤ. Ο συνολικός αριθμός βιβλίων του δείγματος είναι **3.768** βιβλία και παρουσιάζεται αναλυτικά στον **Πίνακα 1**, όπου παρατίθενται τόσο ο αριθμός των τίτλων κάθε επιμέρους δείγματος της θεματικής κατηγορίας, όσο και το συνολικό του κόστος. Το ολικό κόστος όλων των επιμέρους δειγμάτων φτάνει το ποσό των **77.012,82 €** :

**Πίνακας 1**

Θεματική Ταξινόμηση	Τίτλοι δείγματος	Συνολικό Κόστος Δείγματος
000 – Γενικά θέματα	276	5.499,93
004 – Πληροφορική	146	4.231,39
100 – Φιλοσοφία	407	6.427,14
200 – Θρησκεία	354	5.863,43
300 – Κοινωνικές Επιστήμες	542	13.461,95
400 – Γλώσσα	605	15.534,25
500 – Φυσικές Επιστήμες	278	6.317,47
600 – Τεχνολογία	43	980,22
700 – Καλές Τέχνες	173	5.855,20
800 – Λογοτεχνία	586	8.138,45
900 – Ιστορία & Γεωγραφία	358	4.703,39
<b>ΣΥΝΟΛΟ :</b>	<b>3.768</b>	<b>77.012,82 €</b>

Στο **Διάγραμμα 1** παρουσιάζεται το συνολικό κόστος του δείγματος ανά θεματική κατηγορία :

Διάγραμμα 1 :



## Δείγμα Ελληνικών Βιβλίων έτους 2008

### ΤΙΜΕΣ ΕΛΛΗΝΙΚΩΝ ΒΙΒΛΙΩΝ ΕΤΟΥΣ 2008

#### Ανά θεματική κατηγορία

Από το δείγμα των 3.768 βιβλίων, που καταγράφηκαν στη βάση δεδομένων της BIBLIONET για το έτος 2008, η μέση τιμή των Ελληνικών Βιβλίων ανα θεματική κατηγορία παρουσιάζεται στον ακόλουθο πίνακα (Πίνακας 2) :

**Πίνακας 2**  
**Μέση Τιμή Ελληνικών Βιβλίων έτους 2008**

Θεματική Ταξινόμηση	Μέση Τιμή Βιβλίων
000 – Γενικά θέματα	19,93
004 – Πληροφορική	28,98
100 – Φιλοσοφία	15,79
200 – Θρησκεία	16,56
300 – Κοινωνικές Επιστήμες	24,84
400 – Γλώσσα	25,68
500 – Φυσικές Επιστήμες	22,72
600 – Τεχνολογία	22,8
700 – Καλές Τέχνες	33,85
800 – Λογοτεχνία	13,89
900 – Ιστορία & Γεωγραφία	13,14
<b>ΣΥΝΟΛΟ :</b>	<b>21,65 €</b>

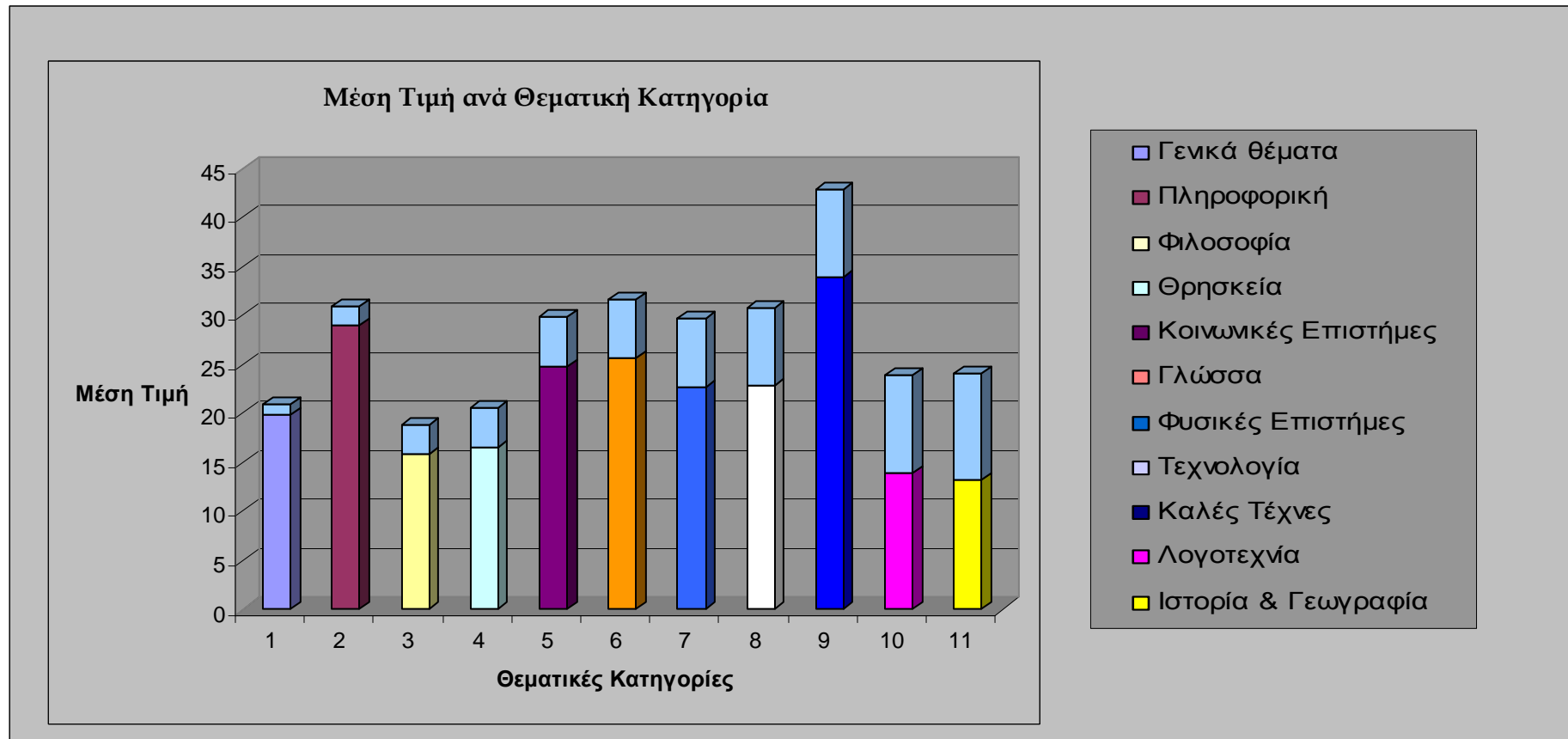
Μια προσεκτική εξέταση των δεδομένων του Πίνακα 2 φανερώνει πως τα βιβλία Καλών Τεχνών, Πληροφορικής και Γλώσσας έχουν το μεγαλύτερο μέσο κόστος με τιμές 33,85 €, 28,98 € και 25,68 € αντίστοιχα. Ακολουθούν με λίγο χαμηλότερες τιμές οι Κοινωνικές Επιστήμες (24,84 €), η Τεχνολογία (22,8 €), οι Φυσικές Επιστήμες (22,72 €) και τα Γενικά Θέματα (19,93 €). Σαφώς χαμηλότερο μέσο κόστος έχουν τα βιβλία της κατηγορίας Θρησκεία με 16,56€,

της Φιλοσοφίας με μέση τιμή 15,79 €, ενώ η Λογοτεχνία (13,89 €) και η κατηγορία Ιστορία & Γεωγραφία (13,14 €) έχουν τις χαμηλότερες μέσες τιμές.



Τα παραπάνω στοιχεία αποτυπώνονται αναλυτικά στο **Διάγραμμα 2** :

**Διάγραμμα 2 :**



Ενδιαφέρον παρουσιάζει η εξέταση των παραπάνω στατιστικών στοιχείων σε ποσοστό %. Το ποσοστό του συνολικού κόστους κάθε θεματικής κατηγορίας επί του συνόλου εμφανίζεται στον Πίνακα 3 :

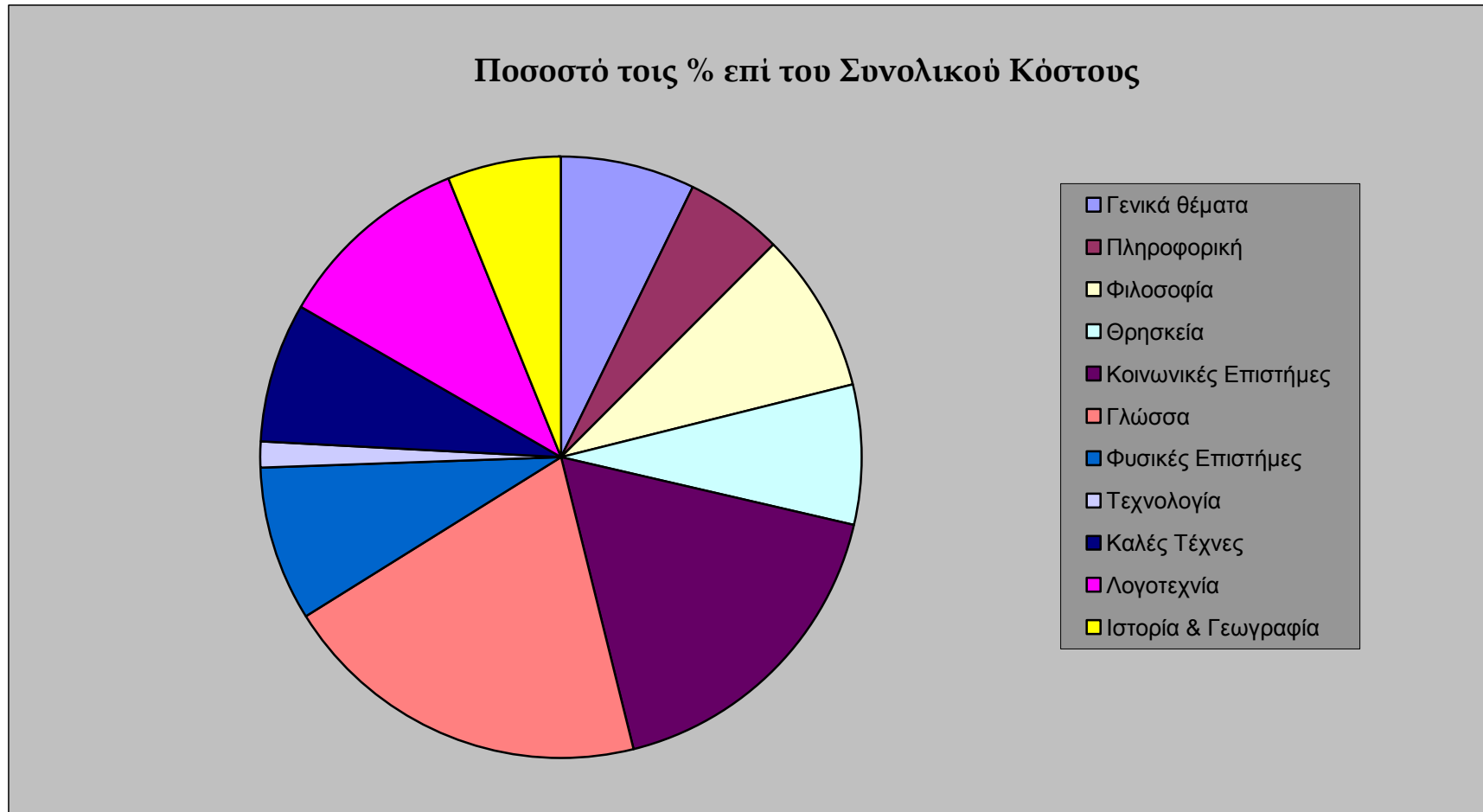
### Πίνακας 3

#### Ποσοστό % επί του συνολικού κόστους των Ελληνικών Βιβλίων ανά θεματική κατηγορία

Θεματική Ταξινόμηση	Συνολικό Κόστος Δείγματος	Ποσοστό % επί του Συνολικού Κόστους
000 – Γενικά θέματα	4.465,54 €	7,14 %
004 – Πληροφορική	6.076,84 €	5,49 %
100 – Φιλοσοφία	2.583,5 €	8,35 %
200 – Θρησκεία	814,38 €	7,61 %
300 – Κοινωνικές Επιστήμες	7.129,09 €	17,48 %
400 – Γλώσσα	7.223,39 €	20,17 %
500 – Φυσικές Επιστήμες	5.282,63 €	8,21 %
600 – Τεχνολογία	1.616,18 €	1,27 %
700 – Καλές Τέχνες	3.508,56 €	7,6 %
800 – Λογοτεχνία	9.983,56 €	10,57 %
900 – Ιστορία & Γεωγραφία	12.797,97 €	6,11 %
<b>ΣΥΝΟΛΟ :</b>	<b>77.012,82 €</b>	<b>100%</b>

Το **Διάγραμμα 3** παρουσιάζει αναλυτικά το ποσοστό % επί του Συνολικού Κόστους των Βιβλίων του δείγματος :

Διάγραμμα 3 :



Η συγκριτική εξέταση ανάμεσα στα συγκεντρωτικά δεδομένα του έτους 2007 με αυτά του 2008 μπορεί να δώσει χρήσιμα συμπεράσματα για την πορεία των τιμών των βιβλίων συνολικά, αλλά και ανά κατηγορία. Τα στατιστικά στοιχεία αποτυπώνονται στον **Πίνακα 4** :

#### Πίνακας 4

#### **Σύγκριση Μέσης Τιμής Ελληνικών Βιβλίων ετών 2007 και 2008**

<b>Θεματική ταξινόμηση</b>	<b>Μέση τιμή Βιβλίων 2007</b>	<b>Μέση τιμή Βιβλίων 2008</b>
000 – Γενικά θέματα	27,06 €	19,93
004 – Πληροφορική	28,80 €	28,98
100 – Φιλοσοφία	18,72 €	15,79
200 – Θρησκεία	18,10 €	16,56
300 – Κοινωνικές Επιστήμες	28,52 €	24,84
400 – Γλώσσα	17,79 €	25,68
500 – Φυσικές Επιστήμες	20,55 €	22,72
600 – Τεχνολογία	31,69 €	22,8
700 – Καλές Τέχνες	29,24 €	33,85
800 – Λογοτεχνία	20,50 €	13,89
900 – Ιστορία & Γεωγραφία	27,00 €	13,14
<b>ΣΥΝΟΛΟ :</b>	<b>23,61 €</b>	<b>21,65 €</b>

Καταρχήν, η μέση τιμή των βιβλίων για το έτος 2008 είναι χαμηλότερη από το 2007. Συνολικά, τα βιβλία παρουσιάζονται κατά 1,96 ευρώ φθηνότερα σε σχέση με την προηγούμενη χρονιά.

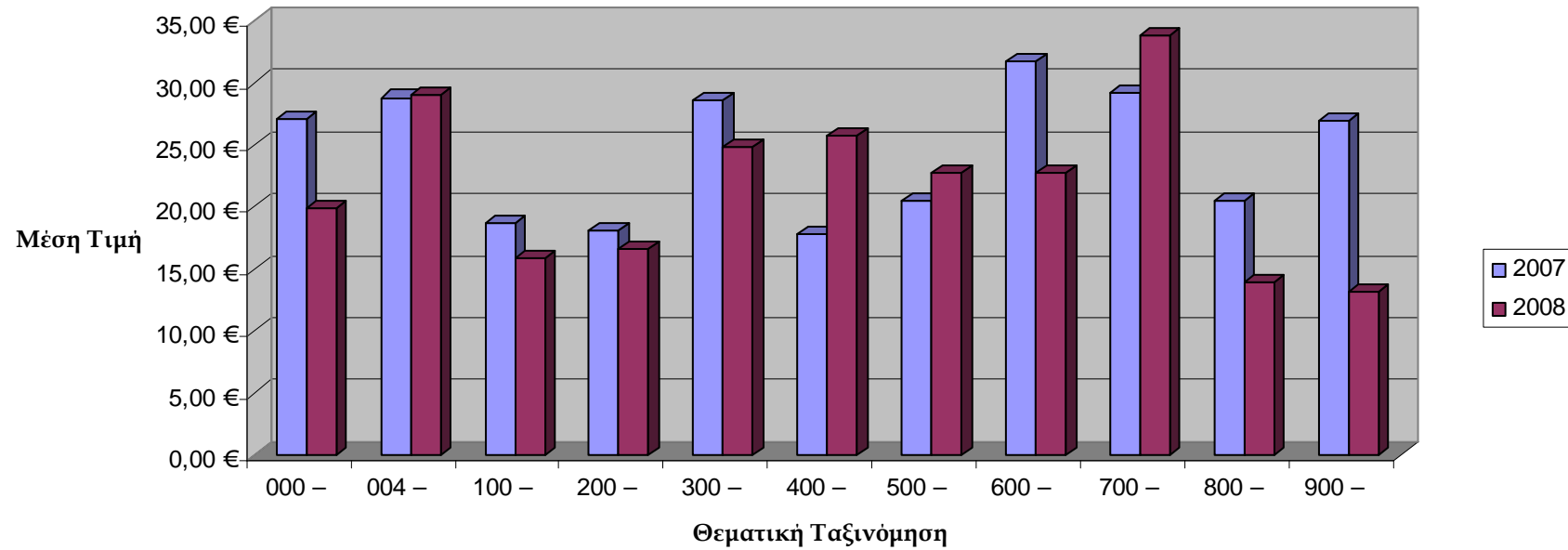
Οι μεγαλύτερες μειώσεις αφορούν στις κατηγορίες Ιστορία και Γεωγραφία, όπου η μέση τιμή είναι μικρότερη κατά 13,86 ευρώ ανά βιβλίο, αλλά και στα Γενικά Θέματα (7,13 ευρώ), την Τεχνολογία (8,89 ευρώ), τη Λογοτεχνία (6,61 ευρώ) και τις Κοινωνικές Επιστήμες (3,68 ευρώ). Μικρότερες

μειώσεις εμφανίζονται στη Φιλοσοφία (2,93 ευρώ) και τη Θρησκεία (1,54 ευρώ).

Αντιθέτως, σημειώνεται αύξηση της μέσης τιμής στην κατηγορία Γλώσσα (7,89 ευρώ), στις Καλές Τέχνες (4,61 ευρώ). Μικρές αυξητικές τάσεις παρουσιάζουν οι κατηγορίες των Φυσικών Επιστημών (2,17 ευρώ) και της Πληροφορικής (της τάξης των 0,18 ευρώ).

Συνολικά, τα στατιστικά στοιχεία ανά θεματική κατηγορία αποτυπώνονται στο **Συγκριτικό Γράφημα** :

Συγκριτικό Γράφημα Μέσης Τιμής Βιβλίων ανά Θεματική Ταξινόμηση για τα έτη 2007-2008



Θεματική ταξινόμηση	
000 - Γενικά θέματα	500 - Φυσικές Επιστήμες
004 - Πληροφορική	600 - Τεχνολογία
100 - Φιλοσοφία	700 - Καλές Τέχνες
200 - Θρησκεία	800 - Λογοτεχνία
300 - Κοινωνικές Επιστήμες	900 - Ιστορία & Γεωγραφία
400 - Γλώσσα	

Οι διαφορές ανάμεσα στα βιβλία των ετών 2007 και 2008, καθώς και το ποσοστό μεταβολής των τιμών τους παρουσιάζονται στον **Πίνακα 5** :

### Πίνακας 5

#### **Διαφορά και Ποσοστό Μεταβολής Μέσης Τιμής Ελληνικών Βιβλίων ετών 2007 και 2008**

<b>Θεματική ταξινόμηση</b>	<b>Διαφορά Μέσης Τιμής Βιβλίων 2007 - 2008</b>	<b>Ποσοστό Μεταβολής Μέσης Τιμής Βιβλίων 2007 - 2008</b>
000 – Γενικά θέματα	- 7,13 €	- 26,35 %
004 – Πληροφορική	+ 0,18 €	+ 0,63 %
100 – Φιλοσοφία	- 2,93 €	- 15,65 %
200 – Θρησκεία	- 1,54 €	- 8,51 %
300 – Κοινωνικές Επιστήμες	- 3,68 €	- 12,9 %
400 – Γλώσσα	+ 7,89 €	+ 44,35 %
500 – Φυσικές Επιστήμες	+ 2,17 €	+ 10,56 %
600 – Τεχνολογία	- 8,89 €	- 28,05 %
700 – Καλές Τέχνες	+ 4,61 €	+ 15,77 %
800 – Λογοτεχνία	- 6,61 €	- 32,24 %
900 – Ιστορία & Γεωγραφία	- 13,86 €	- 51,33 %

Τα δεδομένα αποτυπώνουν όσα παρουσιάστηκαν ήδη στον Πίνακα 4. Οι μεγαλύτερες μειώσεις αφορούν στις κατηγορίες Ιστορία και Γεωγραφία, όπου η μείωση της μέσης τιμής φτάνει το 51,33 %, τη Λογοτεχνία (- 32,24 %), την Τεχνολογία (- 28,05 %), τα Γενικά Θέματα (- 26,35 %) και τη Φιλοσοφία (- 15,65 %). Μικρότερες μειώσεις εμφανίζονται στις Κοινωνικές Επιστήμες (- 12,9 %) και τη Θρησκεία (- 8,51 %).

Αντιθέτως, σημειώνεται σημαντική αύξηση της μέσης τιμής στην κατηγορία Γλώσσα (+ 44,35 %) και στις Καλές Τέχνες (+ 15,77 %). Μικρές αυξητικές τάσεις παρουσιάζουν οι κατηγορίες των Φυσικών Επιστημών (10,56 %) και της Πληροφορικής (της τάξης του 0,63 %).

## ΤΙΜΕΣ ΕΛΛΗΝΙΚΩΝ ΒΙΒΛΙΩΝ ΕΤΟΥΣ 2008

### Ανά τύπο Βιβλιοδεσίας

Από το δείγμα των 3.768 βιβλίων, που καταγράφηκαν από τη βάση δεδομένων της BIBLIONET για το έτος 2008, τα περισσότερα είναι βιβλία με μαλακό εξώφυλλο, ενώ σαφώς λιγότερα είναι τα βιβλία με σκληρό εξώφυλλο. Τα μικρότερα ποσοστά αφορούν σε πανόδετα, δερματόδετα, χαρτόδετα και σε σπειροειδή βιβλία. Τα στοιχεία που σχετίζονται με τους τύπους βιβλιοδεσίας παρουσιάζονται αναλυτικά στον Πίνακα 6 :

### Πίνακας 6

#### Ποσοστό βιβλίων ανά είδος εξωφύλλου

Είδος εξωφύλλου	Αριθμός τίτλων δείγματος	Ποσοστό επί του συνόλου
Σκληρό	272	7,22%
Μαλακό	3437	91,22%
Πανόδετο	42	1,11%
Δερματόδετο	12	0,32%
Σπειροειδές	2	0,08%
Χαρτόδετο	3	0,05%
<b>ΣΥΝΟΛΟ :</b>	<b>3.768</b>	<b>100%</b>

Από τον παραπάνω πίνακα καθίσταται σαφές ότι η συντριπτική πλειοψηφία των βιβλίων ανήκει στην κατηγορία με μαλακό εξώφυλλο (91,22%), ενώ ένα σημαντικό ποσοστό (7,22%) είναι βιβλία με σκληρό εξώφυλλο. Ο αριθμός των εκδόσεων με πανί (1,11%) και δέρμα (0,320%), καθώς και τα βιβλία με σπειροειδές (0,08%) και χαρτόδετο εξώφυλλο (0,05%) αποτελούν ένα πολύ μικρό ποσοστό.



Στον **Πίνακα 7** παρουσιάζεται η μέση τιμή ελληνικών βιβλίων ανά τύπο βιβλιοδεσίας. Η μέση τιμή βιβλίων με εξώφυλλο από πανί ή δέρμα είναι κατά πολύ υψηλότερη από τις άλλες κατηγορίες γεγονός που επηρεάζει την επιλογή τους από τις Βιβλιοθήκες. Τα βιβλία με σπειροειδές εξώφυλλο αφορούν ειδικές κατηγορίες εκδόσεων όπως ημερολόγια, παιδικά βιβλία και έχουν περιορισμένο αριθμό :

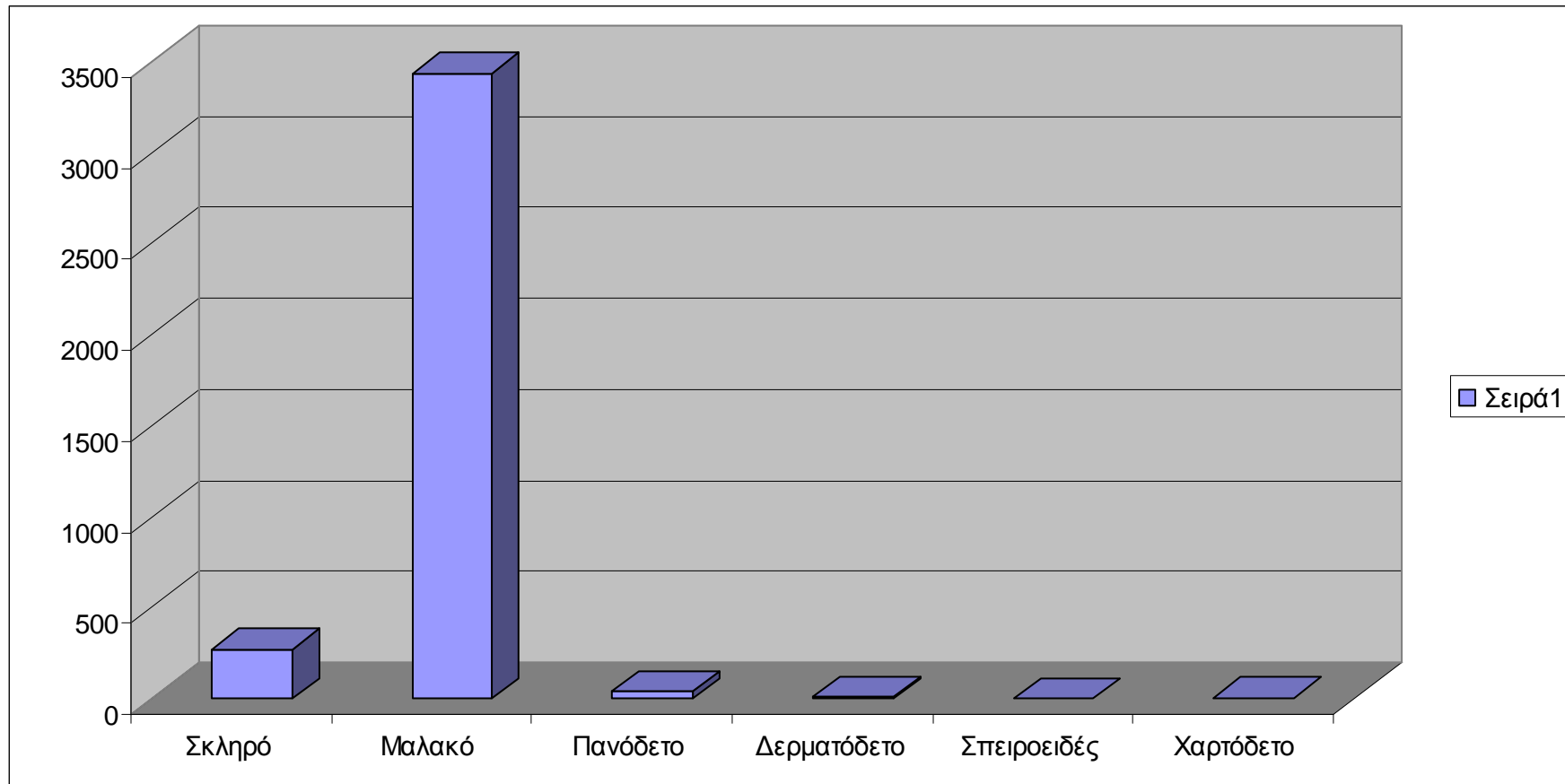
### Πίνακας 7

#### Στατιστικά ανά είδος εξωφύλλου

Είδος εξωφύλλου	Αριθμός τίτλων δείγματος	Συνολικό κόστος δείγματος	Μέση τιμή 2008
Σκληρό	272	7.964,39	29,28
Μαλακό	3437	65.876,89	19,17
Πανόδετο	42	2.349,12	55,93
Δερματοδέτο	12	577,92	48,16
Σπειροειδές	2	58,5	29,25
Χαρτόδετο	3	186	63
<b>ΣΥΝΟΛΑ:</b>	<b>3.768</b>	<b>77.012,82 €</b>	<b>21,65 €</b>

Τα παραπάνω στοιχεία παρουσιάζονται και σχεδιαγραμματικά στο **Διάγραμμα 4** :

**ΔΙΑΓΡΑΜΜΑ 4 : ΚΑΤΑΝΟΜΗ ΠΟΣΟΣΤΟΥ ΤΟΥ ΔΕΙΓΜΑΤΟΣ ΤΩΝ ΕΛΛΗΝΙΚΩΝ ΒΙΒΛΙΩΝ 2008  
ΑΝΑ ΕΙΔΟΣ ΕΞΩΦΥΛΛΟΥ**



Η συγκριτική εξέταση ανάμεσα στα συγκεντρωτικά δεδομένα του έτους 2007 με αυτά του 2008 μπορεί να δώσει χρήσιμα συμπεράσματα για την πορεία των τιμών των βιβλίων ανά τύπο Βιβλιοδεσίας. Τα στατιστικά στοιχεία αποτυπώνονται στον **Πίνακα 8** :

### Πίνακας 8

#### **Σύγκριση Μέσης Τιμής ανά Τύπο Βιβλιοδεσίας ετών 2007 και 2008**

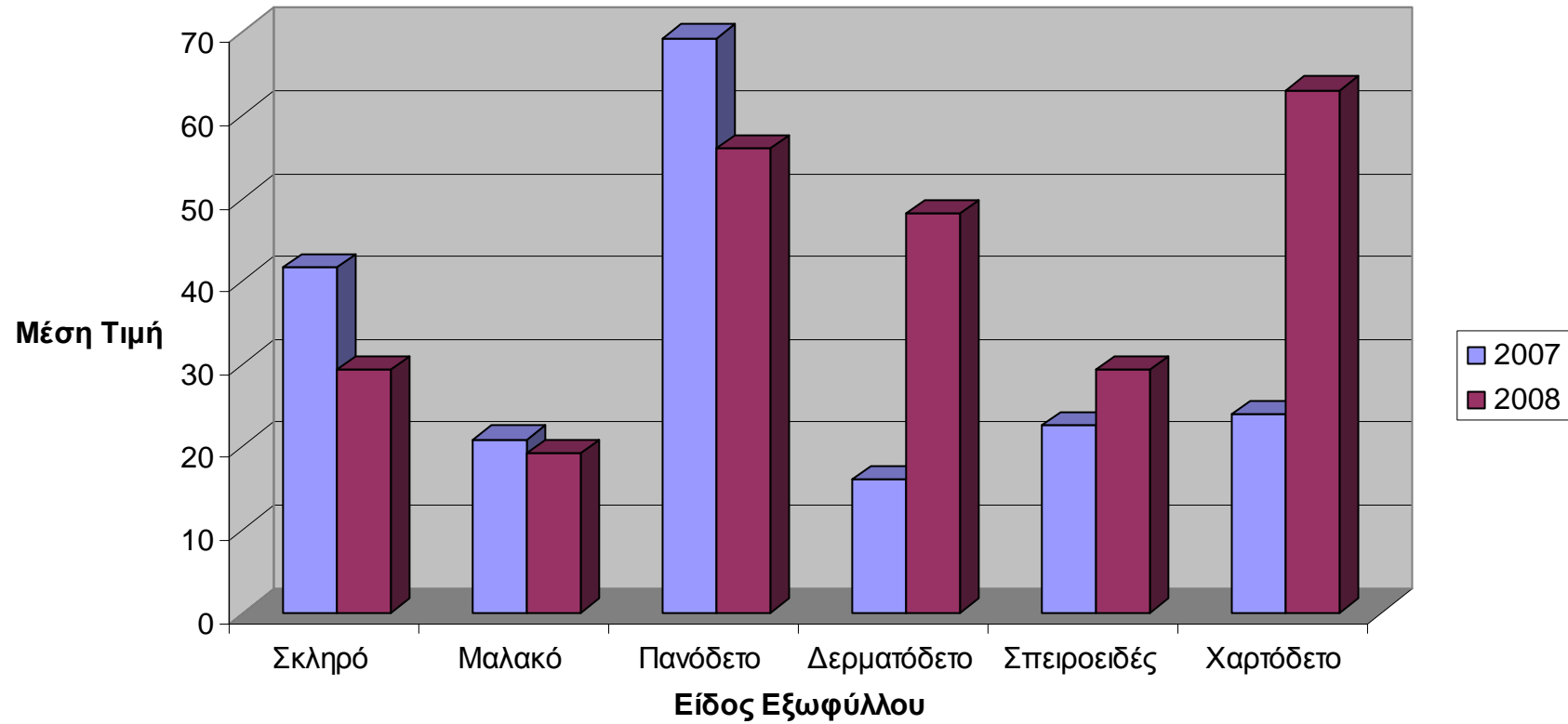
<b>Είδος εξωφύλλου</b>	<b>Μέση τιμή 2007</b>	<b>Μέση τιμή 2008</b>
Σκληρό	41,64	29,28
Μαλακό	20,83	19,17
Πανόδετο	69,36	55,93
Δερματόδετο	16,01	48,16
Σπειροειδές	22,56	29,25
Χαρτόδετο	23,89	63
<b>ΣΥΝΟΛΑ:</b>	<b>23,61 €</b>	<b>21,65 €</b>

Οι τάσεις μείωσης που εντοπίστηκαν ανά θεματική κατηγορία αποτυπώνονται και ανά Τύπο Βιβλιοδεσίας. Εντυπωσιακή είναι η μείωση μέσης τιμής στα βιβλία με σκληρό εξώφυλλο (29,28 από 41,64 ευρώ), στα πανόδετα βιβλία (55,93 από 69,36 ευρώ), ενώ μικρότερη είναι σε αυτά με μαλακό εξώφυλλο (19,17 από 20,83 ευρώ), τα οποία, όμως, αποτελούν τη συντριπτική πλειοψηφία.

Από την άλλη πλευρά εμφανίζονται εντυπωσιακές αυξήσεις σε ορισμένες κατηγορίες, όπως στα χαρτόδετα (63 από 23,89 ευρώ) και τα δερματόδετα (48,16 από 16,01 ευρώ) και μικρότερη είναι η αύξηση στα βιβλία με σπειροειδές εξώφυλλο (29,25 από 22,56 ευρώ). Εντούτοις, η μεγάλη διαφορά του αριθμού βιβλίων με μαλακό εξώφυλλο, των οποίων η μέση τιμή σημείωσε πτώση όχι μόνο δεν επέτρεψε την αύξηση, αλλά ώθησε και τη συνολική μέση

τιμή τους σε πτώση. Οι παραπάνω διαφορές αποτυπώνονται στο ακόλουθο  
**Συγκριτικό Γράφημα :**

### Συγκριτικό Γράφημα Μέσης Τιμής ανά είδος Εξωφύλλου για τα Έτη 2007-2008



Οι διαφορές ανάμεσα στα βιβλία των ετών 2007 και 2008, καθώς και το ποσοστό μεταβολής των τιμών τους σύμφωνα με τον Τύπο Βιβλιοδεσίας τους παρουσιάζονται στον **Πίνακα 9** :

### Πίνακας 9

#### **Διαφορά και Ποσοστό Μεταβολής Μέσης Τιμής Ελληνικών Βιβλίων ετών 2007 και 2008 ανά Τύπο Βιβλιοδεσίας**

<b>Είδος εξώφυλλου</b>	<b>Διαφορά Μέσης Τιμής Βιβλίων 2007 - 2008</b>	<b>Ποσοστό Μεταβολής Μέσης Τιμής Βιβλίων 2007 - 2008</b>
Σκληρό	- 12,36 €	- 29,68 %
Μαλακό	- 1,66 €	- 7,97 %
Πανόδετο	- 13,43 €	- 19,36 %
Δερματόδετο	+ 32,15 €	+ 200,81 %
Σπειροειδές	+ 6,69 €	+ 29,65 %
Χαρτόδετο	+ 39,11	+ 163,71 %

Τα δεδομένα αποτυπώνουν όσα παρουσιάστηκαν ήδη στον **Πίνακα 8**. Εντυπωσιακό είναι το ποσοστό μείωσης της μέσης τιμής στα βιβλία με σκληρό εξώφυλλο (- 29,68 %), στα πανόδετα βιβλία (- 19,36 %), ενώ μικρότερη είναι σε αυτά με μαλακό εξώφυλλο (- 7,97 %), τα οποία, όμως, αποτελούν τη συντριπτική πλειοψηφία.

Από την άλλη πλευρά το ποσοστό αύξησης είναι εντυπωσιακό στα δερματόδετα (+ 200,81 %), τα χαρτόδετα (+ 163,71 %), ενώ σαφώς μικρότερο είναι στα βιβλία με σπειροειδές εξώφυλλο (+ 29,65 %). Εντούτοις, οι αυξήσεις αυτές δεν μπορούν να επηρεάσουν τα συνολικά δεδομένα, καθώς ο αριθμός τους είναι πολύ μικρός.

## ΤΙΜΕΣ ΕΛΛΗΝΙΚΩΝ ΒΙΒΛΙΩΝ ΕΤΟΥΣ 2008

### Ανά Θεματική κατηγορία και τύπο Βιβλιοδεσίας (Αναλυτικά)

Στην ενότητα αυτή παρουσιάζεται αναλυτικά το **ποσοστό** των βιβλίων κάθε κατηγορίας ανά τύπο Βιβλιοδεσίας, αλλά και η **μέση τιμή** της κατηγορίας ανά είδος εξώφλλου. Στόχος είναι να δοθούν λεπτομερείς πληροφορίες για τον τύπο αλλά και τις τιμές των βιβλίων όλων των επιστημονικών κλάδων ξεχωριστά. Τα στατιστικά στοιχεία παρατίθενται ως εξής :

α) Το πρώτο Γράφημα αποτυπώνει το ποσοστό των βιβλίων της θεματικής κατηγορίας ανά Τύπο Βιβλιοδεσίας.

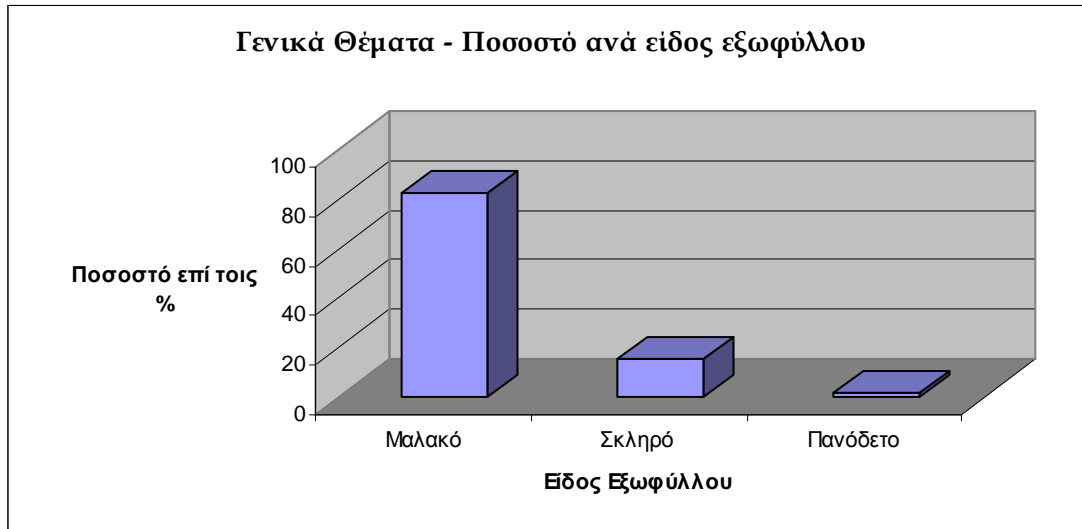
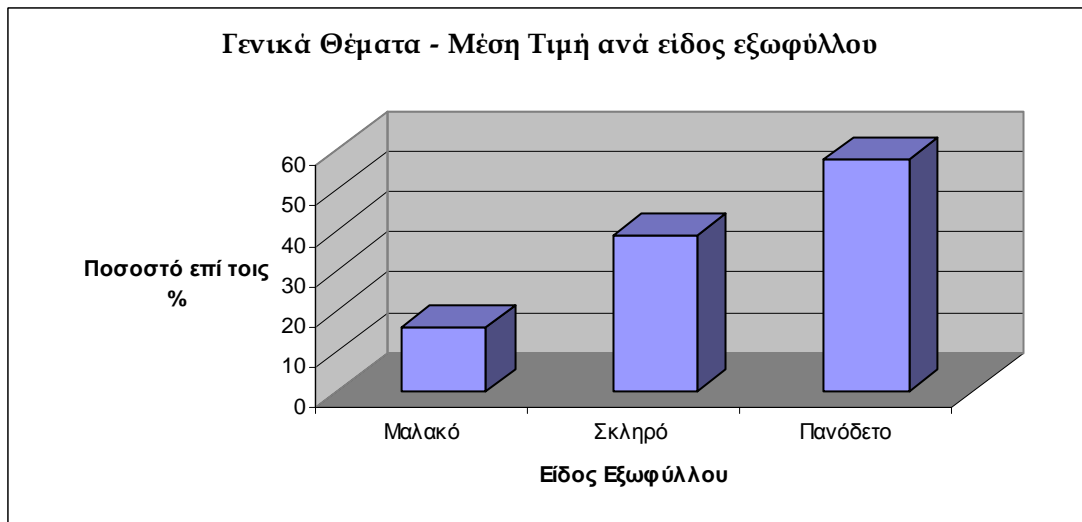
β) Το δεύτερο Γράφημα τη Μέση Τιμή ανά είδος εξώφλλου.

γ) Ο Αναλυτικός Πίνακας εμφανίζει συνολικά τα στατιστικά στοιχεία που εμφανίζονται στα Γραφήματα της θεματικής κατηγορίας

Η γενική τάση είναι ότι τα βιβλία με μαλακό εξώφυλλο αποτελούν την πλειοψηφία σε κάθε θεματική κατηγορία. Ακολουθούν τα βιβλία με σκληρό εξώφυλλο, ενώ σαφώς μικρότερο ποσοστό αποτελούν τα βιβλία με διαφορετική βιβλιοδεσία.

Αντίστοιχα, η μέση τιμή των βιβλίων με σκληρό, δερματόδετο, σπειροειδές ή και χαρτόδετο εξώφυλλο είναι συνήθως υψηλότερη από την αντίστοιχη των βιβλίων με μαλακό. Εξαιρέση αποτελούν τα βιβλία των κατηγοριών Γενικά Θέματα, Θρησκείας και Γλώσσας, όπου η Βιβλιοδεσία με μαλακό εξώφυλλο εμφανίζει υψηλότερες τιμές.

Οι Θεματικές Κατηγορίες παρουσιάζονται με τη σειρά εμφάνισης στη Δεκαδική Ταξινόμηση Dewey :

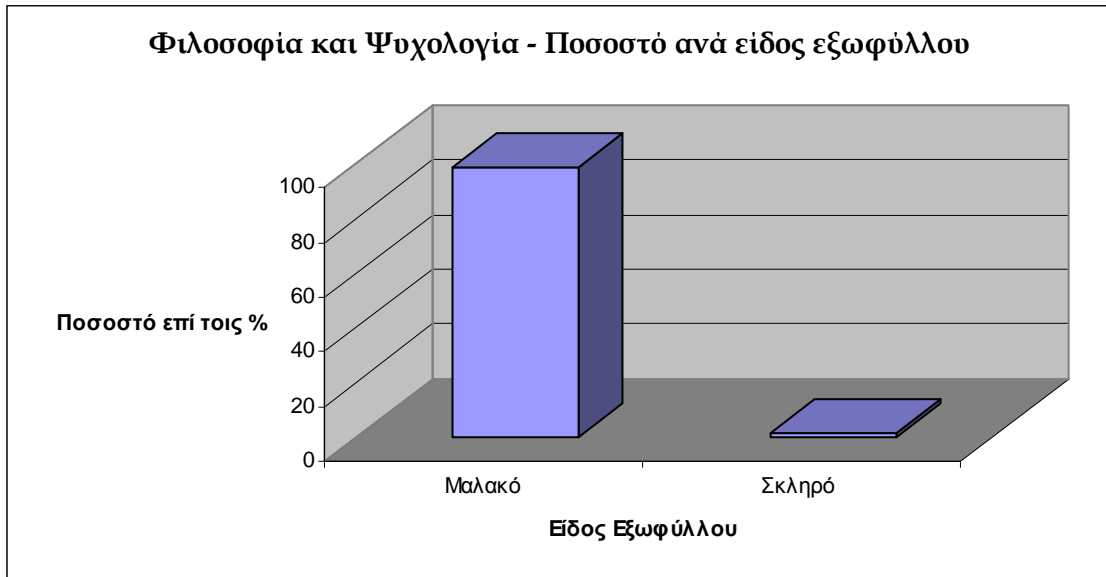
**000 Γενικά θέματα****Γράφημα 1 :****Γράφημα 2 :****Αναλυτικός Πίνακας Στατιστικών Στοιχείων**

	<b>Δείγμα</b>	<b>Μέση Τιμή</b>	<b>Ποσοστό επί τοις %</b>
<b>Μαλακό</b>	229	15,64	82,97
<b>Σκληρό</b>	42	38,81	15,22
<b>Πανόδετο</b>	5	57,52	1,81
<b>Σύνολα</b>	276		100

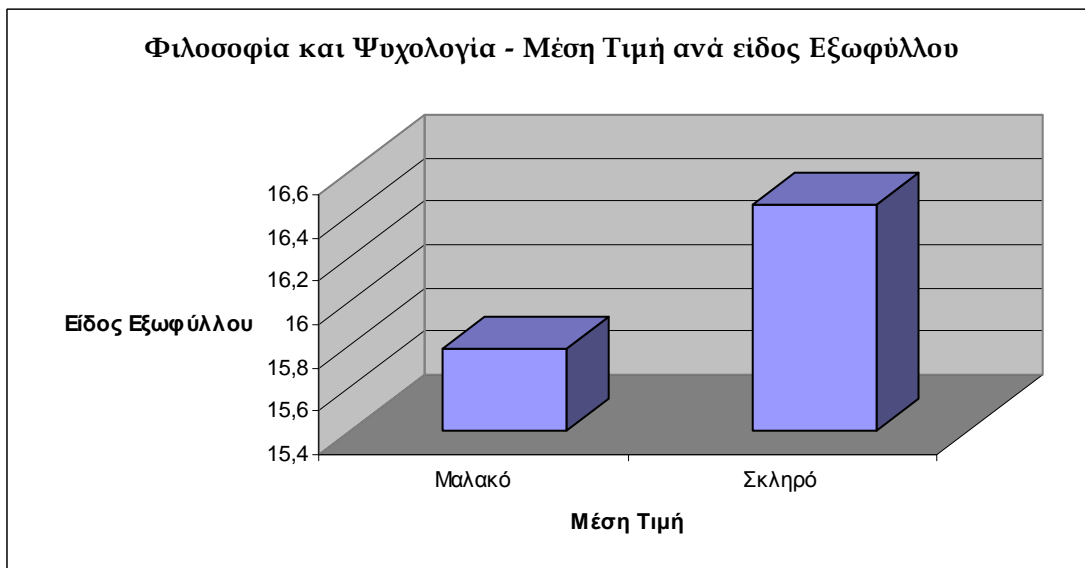


## 100 Φιλοσοφία και ψυχολογία

Γράφημα 3 :

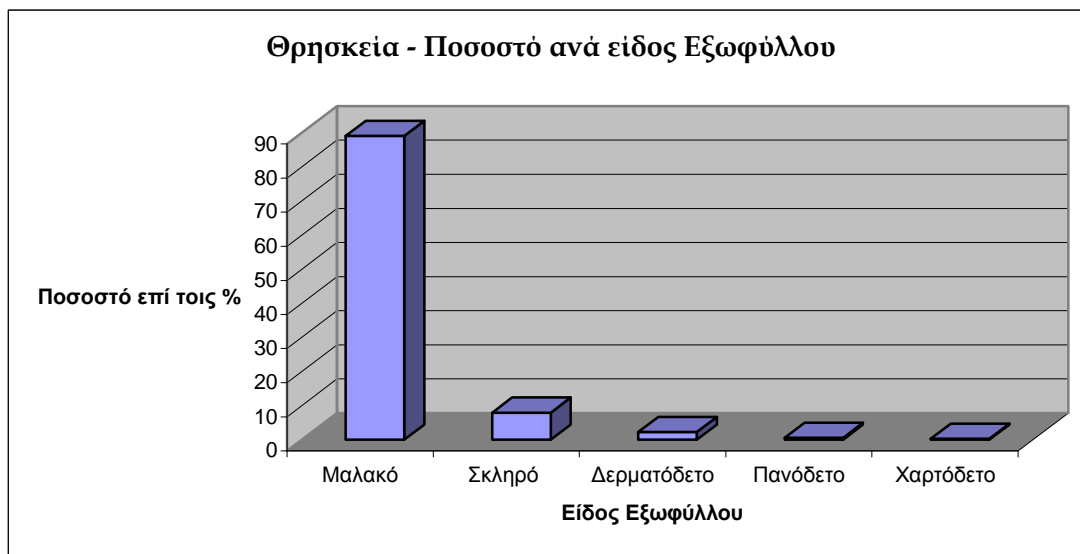
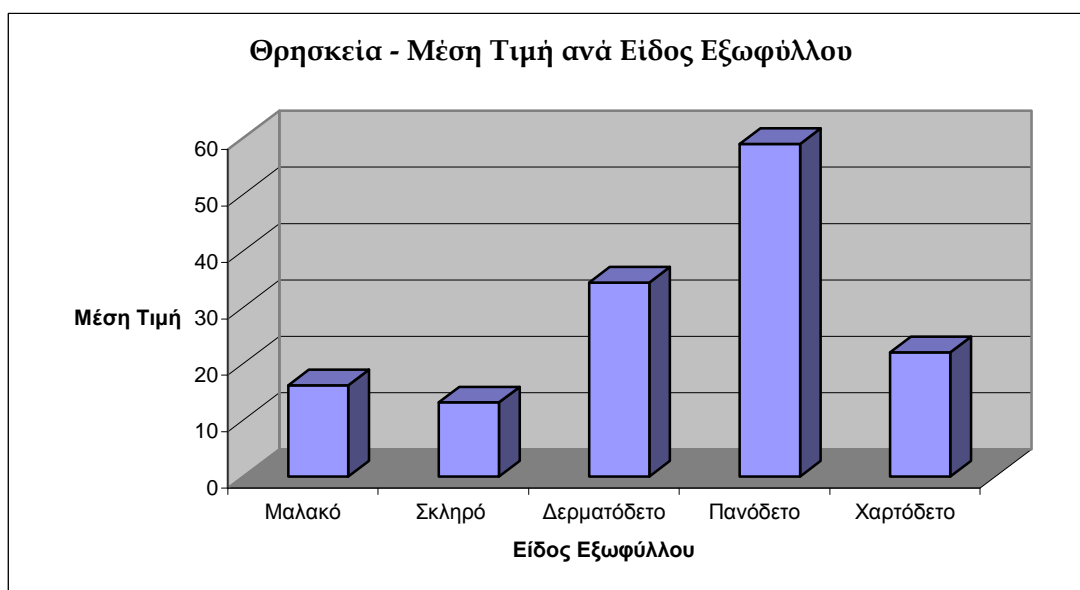


Γράφημα 4 :



**Αναλυτικός Πίνακας Στατιστικών Στοιχείων**

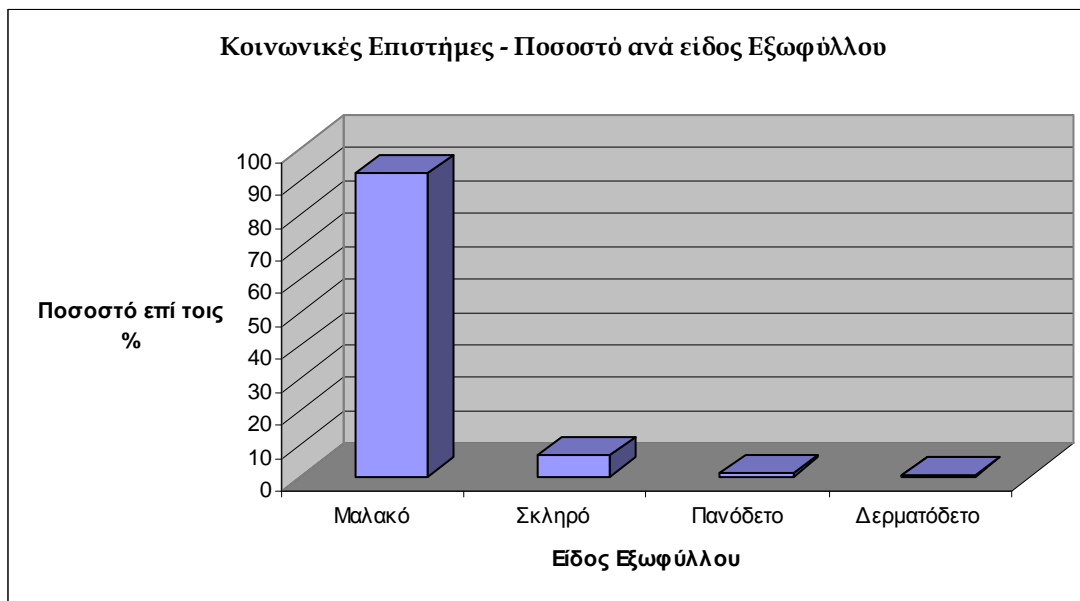
	Δείγμα	Μέση Τιμή	Ποσοστό επί τοις %
Μαλακό	401	15,78	98,5
Σκληρό	6	16,44	1,5
Σύνολα	407		100

**200 Θρησκεία****Γράφημα 5 :****Γράφημα 6 :****Αναλυτικός Πίνακας Στατιστικών Στοιχείων**

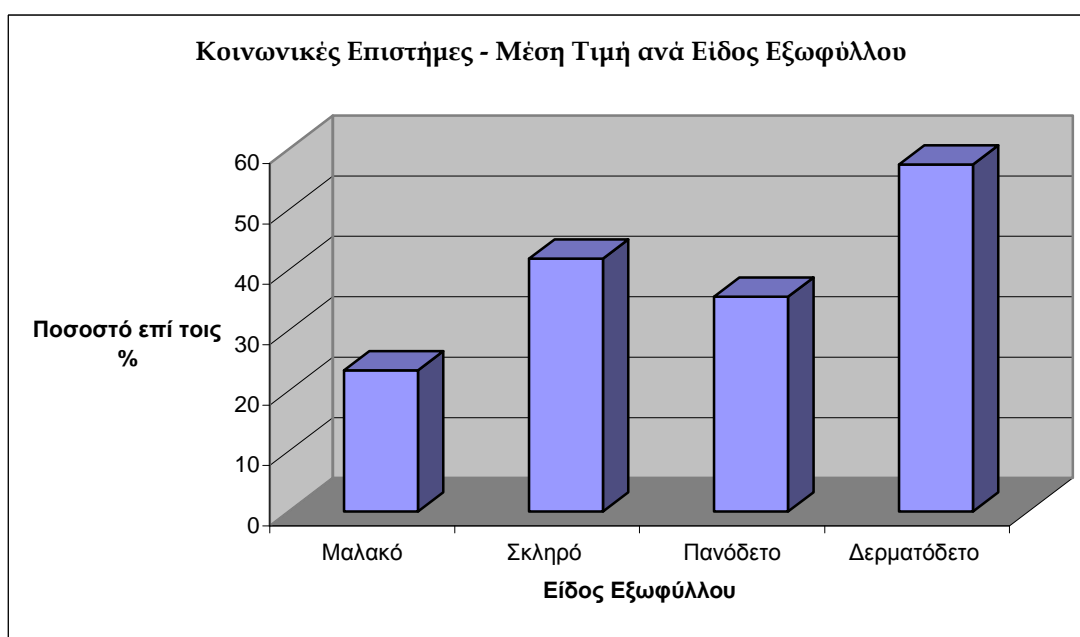
	Δείγμα	Μέση Τιμή	Ποσοστό επί τοις %
<b>Μαλακό</b>	315	16,13	88,98
<b>Σκληρό</b>	28	13,12	7,91
<b>Δερματόδετο</b>	8	34,38	2,26
<b>Πανόδετο</b>	2	58,93	0,56
<b>Χαρτόδετο</b>	1	22	0,29
<b>Σύνολα</b>	354		100

## 300 Κοινωνικές επιστήμες

Γράφημα 7 :

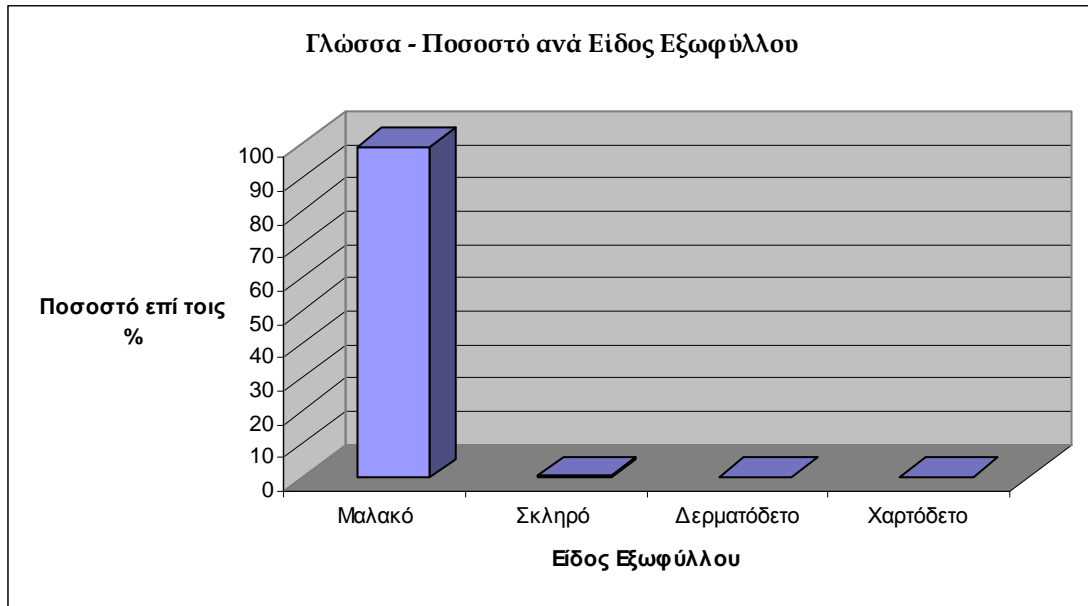
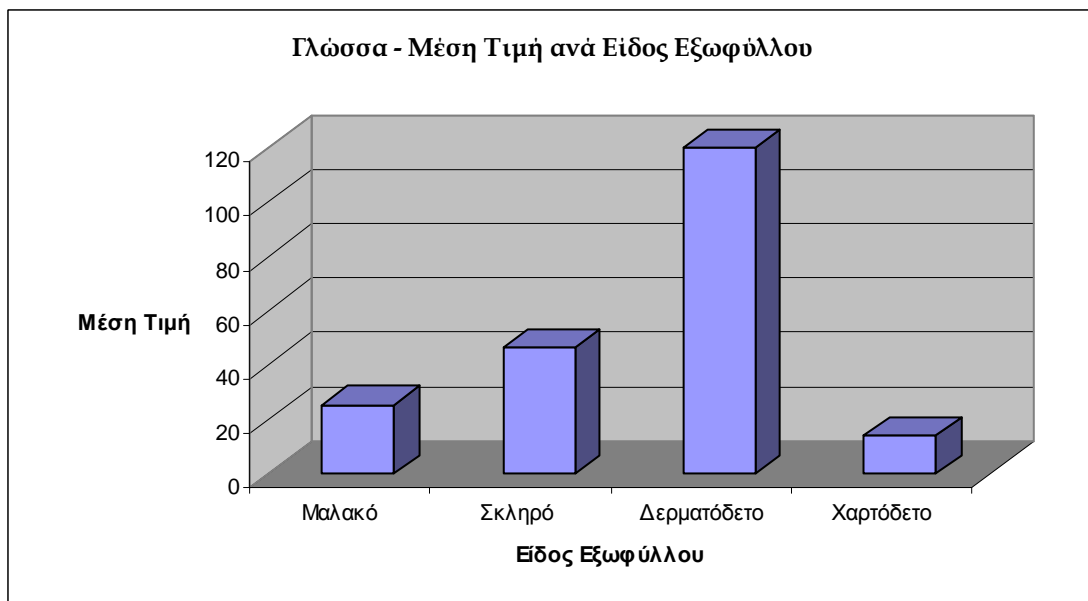


Γράφημα 8 :



### Αναλυτικός Πίνακας Στατιστικών Στοιχείων

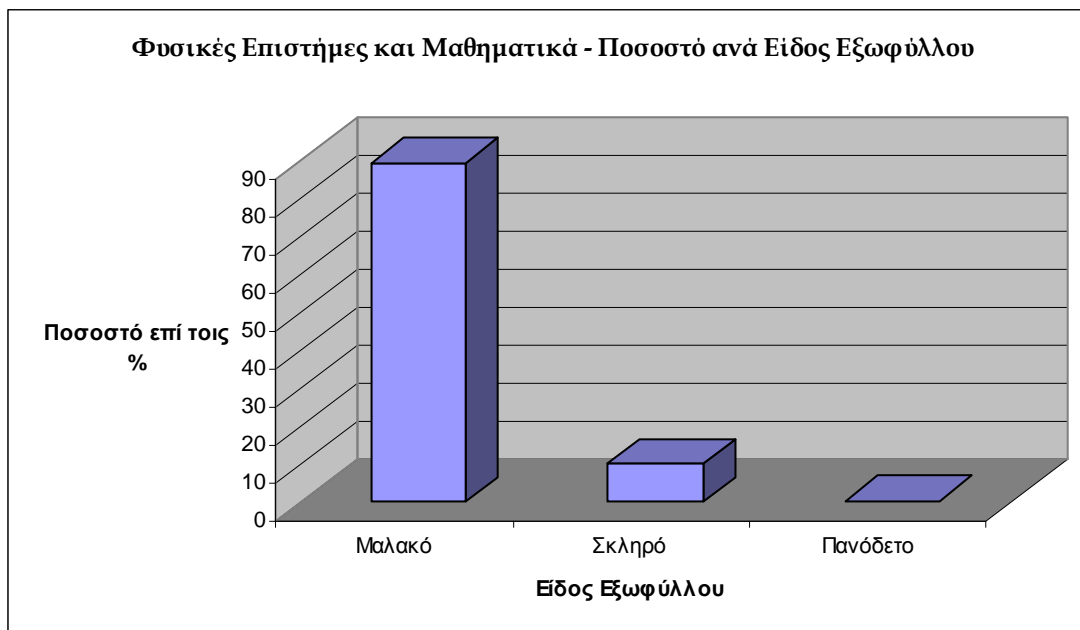
	Δείγμα	Μέση Τιμή	Ποσοστό επί τοις %
<b>Μαλακό</b>	500	23,41	92,25
<b>Σκληρό</b>	35	41,84	6,46
<b>Πανόδετο</b>	5	35,54	0,92
<b>Δερματόδετο</b>	2	57,48	0,37
<b>Σύνολα</b>	542		100

**400 Γλώσσα****Γράφημα 9 :****Γράφημα 10 :****Αναλυτικός Πίνακας Στατιστικών Στοιχείων**

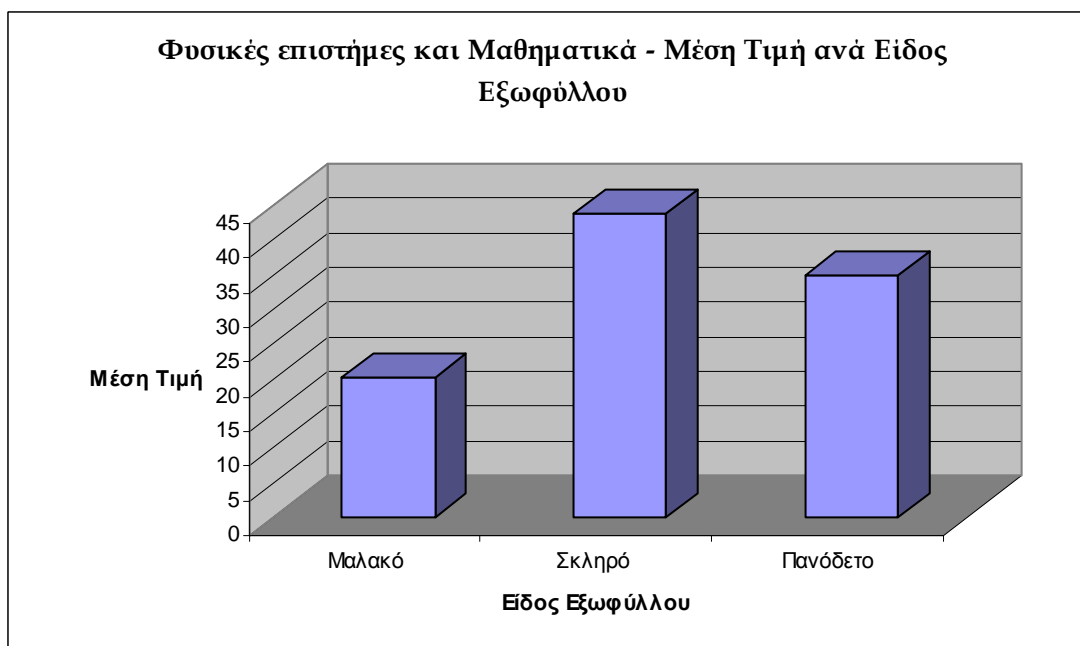
	<b>Δείγμα</b>	<b>Μέση Τιμή</b>	<b>Ποσοστό επί τοις %</b>
<b>Μαλακό</b>	600	25,43	99,17
<b>Σκληρό</b>	3	46,56	0,49
<b>Δερματόδετο</b>	1	120	0,17
<b>Χαρτόδετο</b>	1	14	0,17
<b>Σύνολα</b>	<b>605</b>		<b>100</b>

## 500 Φυσικές Επιστήμες και Μαθηματικά

Γράφημα 11 :



Γράφημα 12 :

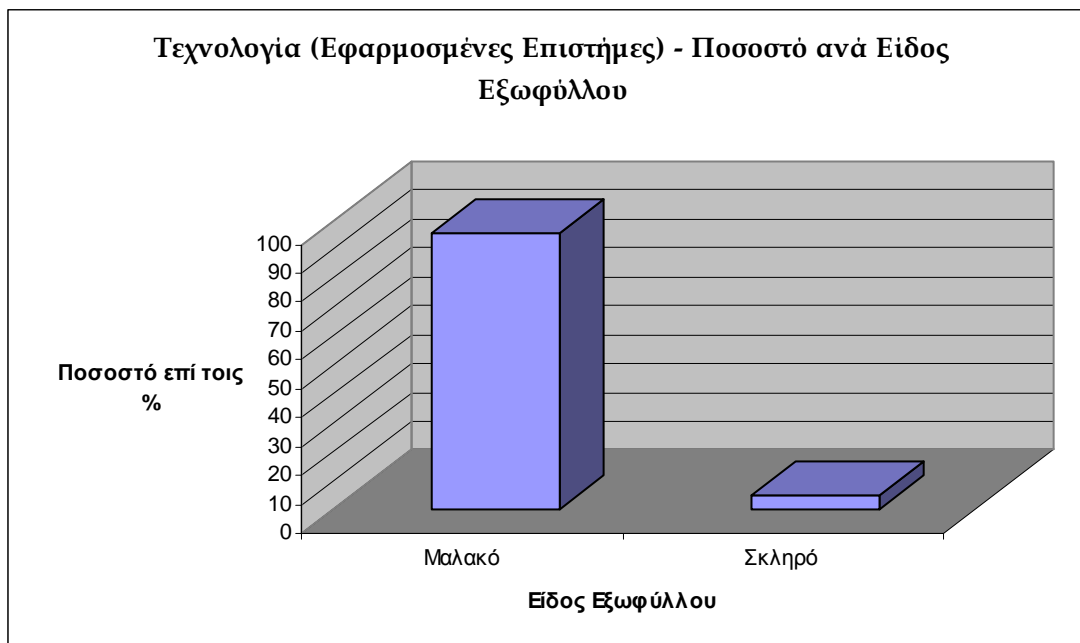


Αναλυτικός Πίνακας Στατιστικών Στοιχείων

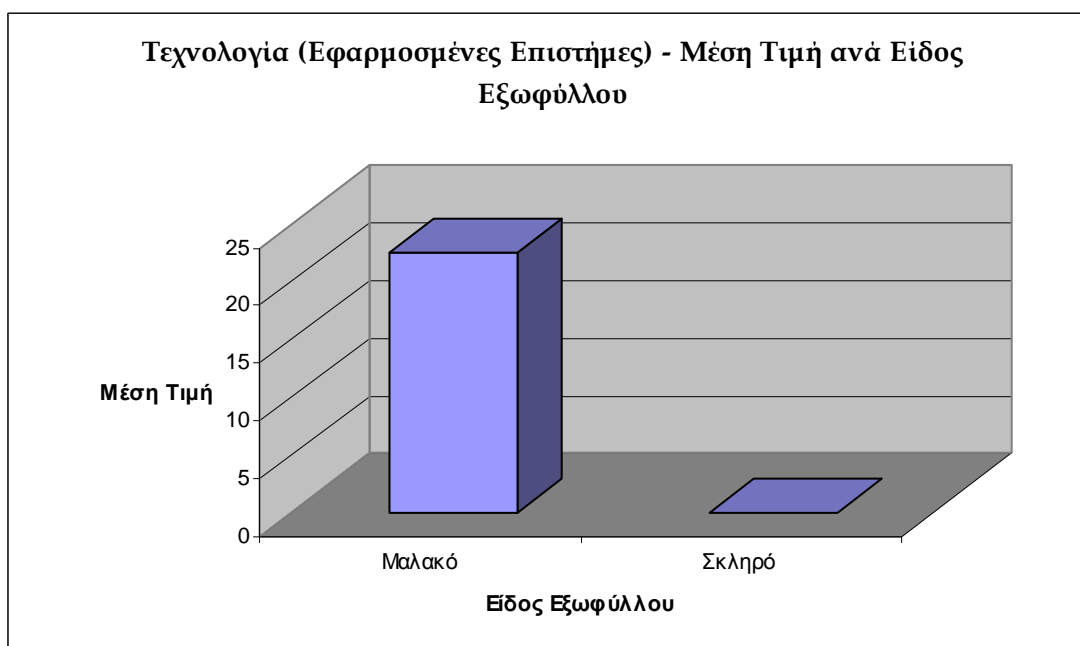
	Δείγμα	Μέση Τιμή	Ποσοστό επί τοις %
Μαλακό	249	20,31	89,57
Σκληρό	28	43,77	10,07
Πανόδετο	1	35	0,36
Σύνολα	278		100

## 600 Τεχνολογία (Εφαρμοσμένες Επιστήμες)

Γράφημα 13 :



Γράφημα 14 :

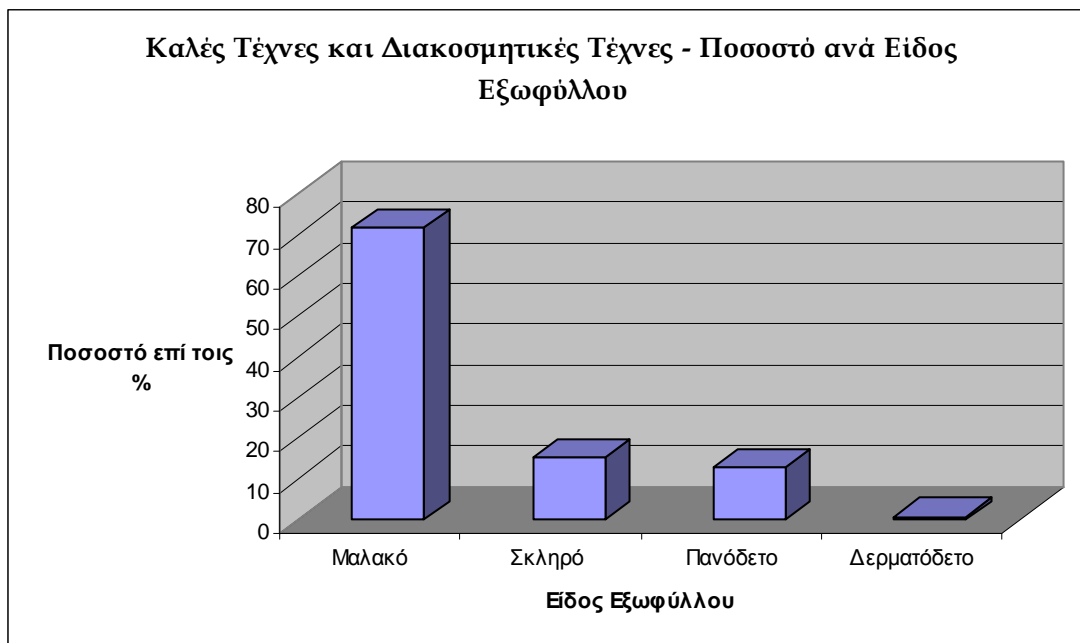


Αναλυτικός Πίνακας Στατιστικών Στοιχείων

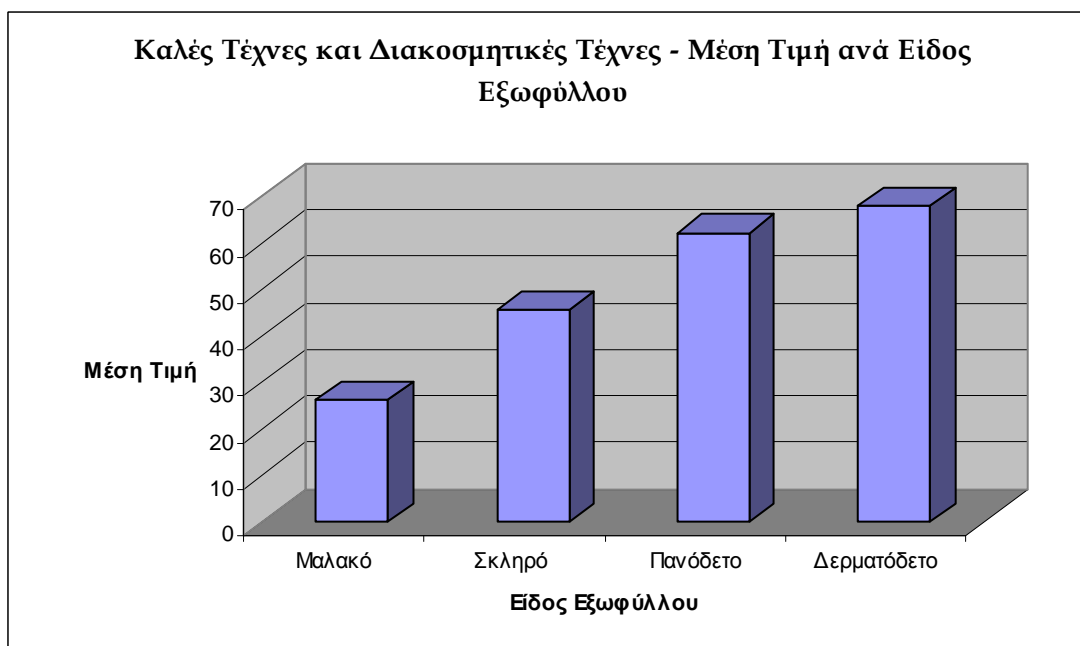
	Δείγμα	Μέση Τιμή	Ποσοστό επί τοις %
Μαλακό	41	22,5	95,35
Σκληρό	2	28,95	4,65
Σύνολα	43		100

## 700 Καλές Τέχνες και Διακοσμητικές Τέχνες

Γράφημα 15 :



Γράφημα 16 :

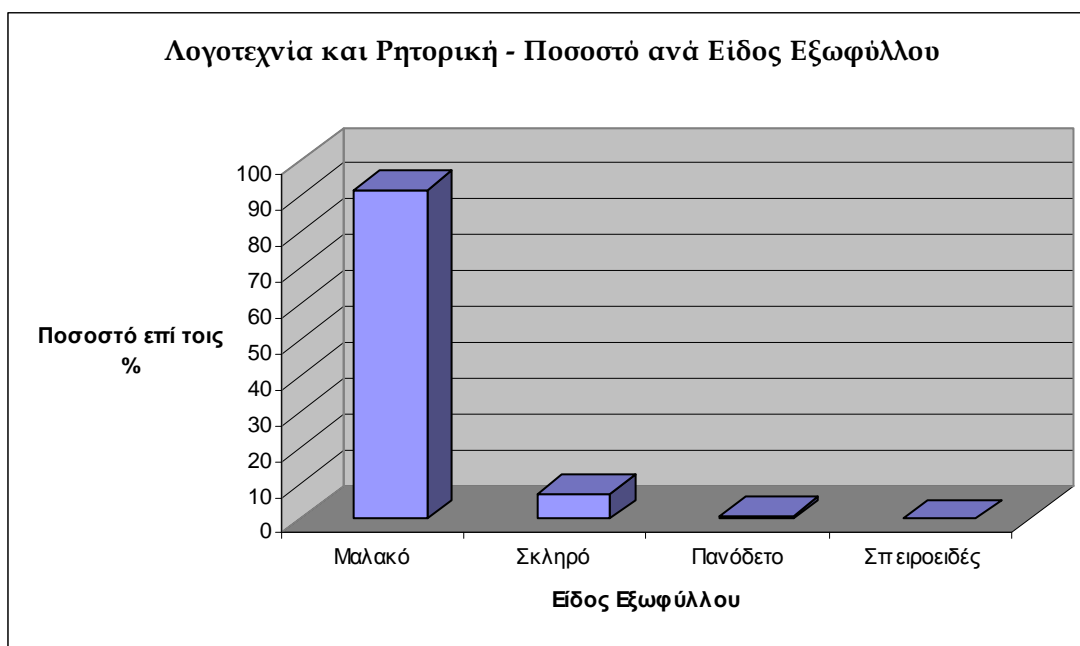


### Αναλυτικός Πίνακας Στατιστικών Στοιχείων

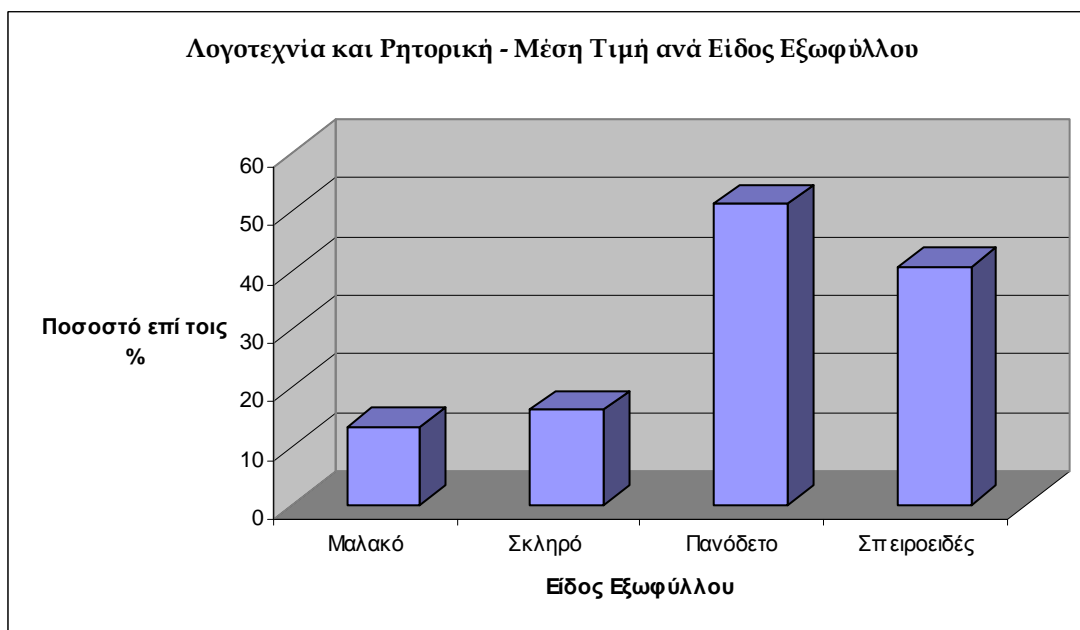
	Δείγμα	Μέση Τιμή	Ποσοστό επί τοις %
Μαλακό	124	26,11	71,68
Σκληρό	26	45,56	15,03
Πανόδετο	22	62,07	12,72
Δερματόδετο	1	67,93	0,57
Σύνολα	173		100

## 800 Λογοτεχνία και ρητορική

Γράφημα 17 :



Γράφημα 18 :



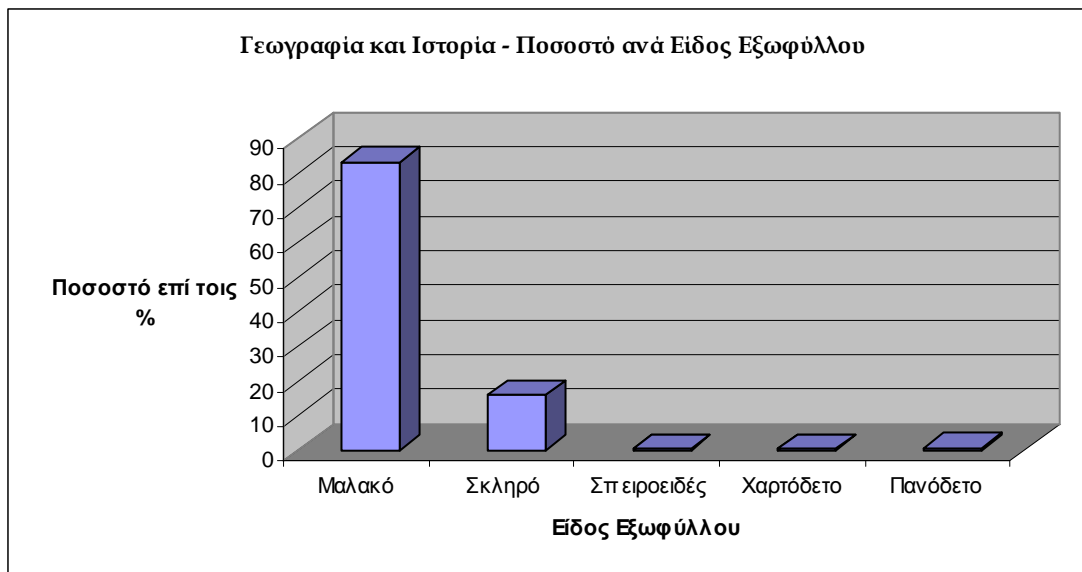
### Αναλυτικός Πίνακας Στατιστικών Στοιχείων

	Δείγμα	Μέση Τιμή	Ποσοστό επί τοις %
Μαλακό	539	13,31	91,98
Σκληρό	41	16,27	7
Πανόδετο	5	51,32	0,85
Σπειροειδές	1	40,5	0,17
Σύνολα	586		100

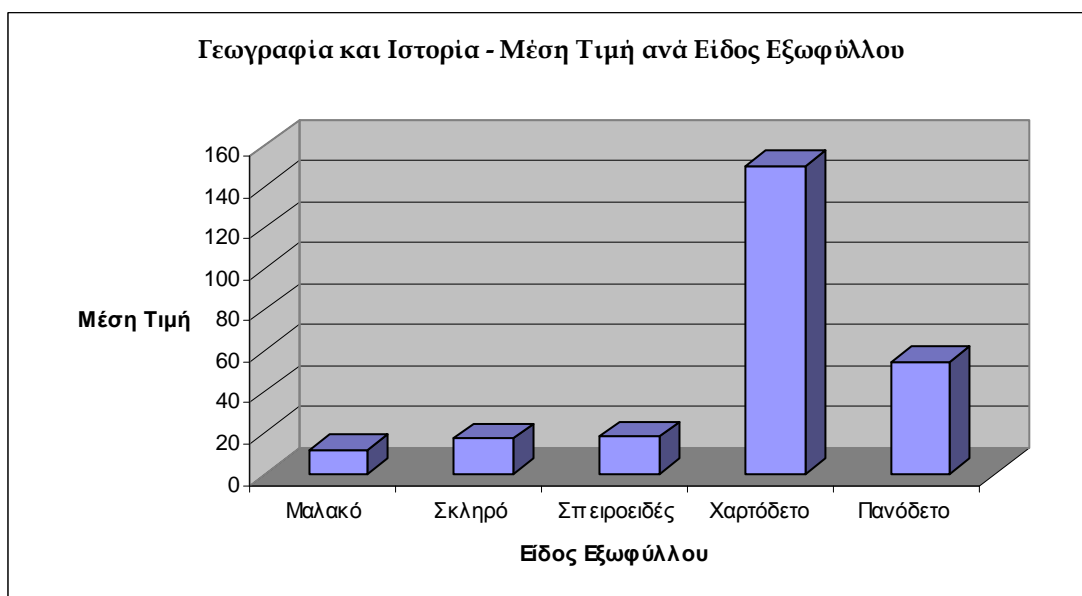


## 900 Γεωγραφία και Ιστορία

**Γράφημα 19 :**



**Γράφημα 20 :**



### **Αναλυτικός Πίνακας Στατιστικών Στοιχείων**

	<b>Δείγμα</b>	<b>Μέση Τιμή</b>	<b>Ποσοστό επί τοις %</b>
<b>Μαλακό</b>	297	11,63	82,96
<b>Σκληρό</b>	57	17,06	15,92
<b>Πανόδετο</b>	2	54,4	0,56
<b>Χαρτόδετο</b>	1	150	0,28
<b>Σπειροειδές</b>	1	18	0,28
<b>Σύνολα</b>	358		100