

ΕΡΕΥΝΑ

Μέση Τιμή Ελληνικών Βιβλίων 2007

Σύνταξη:
Βασίλης Πολυχρονόπουλος
Δήμητρα Τσάμη



ΕΡΕΥΝΑ

Μέση Τιμή Ελληνικών Βιβλίων 2007

Σύνταξη :
Βασίλης Πολυχρονόπουλος
Δήμητρα Τσάμη



Μονάδα Ολικής Ποιότητας
Ακαδημαϊκών Βιβλιοθηκών

ΙΩΑΝΝΙΝΑ 2008

Πρόλογος

Κάθε Βιβλιοθήκη, ανεξάρτητα από μέγεθος και τύπο, διαθέτει μέρος του προϋπολογισμού της για την προμήθεια βιβλίων. Συνεπώς, τα στατιστικά στοιχεία για το μέσο κόστος των βιβλίων αποτελούν μια χρήσιμη πληροφορία κατά τη διαδικασία κατάρτισης του προϋπολογισμού προσκτήσεων βιβλίων.

Με την παρούσα έρευνα η Μονάδα Ολικής Ποιότητας Ακαδημαϊκών Βιβλιοθηκών (Μ.Ο.Π.Α.Β.) παρέχει στις Βιβλιοθήκες στοιχεία για την καλύτερη εκτίμηση των κονδυλίων που απαιτούνται για την πρόσκτηση ελληνικών βιβλίων, συμβάλλοντας έτσι στην όσο το δυνατό καλύτερη διαχείριση του προϋπολογισμού τους¹.

Η μελέτη αυτή χωρίζεται σε τρεις ενότητες :

α. Στην πρώτη παρουσιάζονται σε συγκεντρωτικούς πίνακες στατιστικά στοιχεία για τη μέση τιμή των ελληνικών βιβλίων συνολικά, οργανωμένα ανά θεματική κατηγορία για το έτος 2007. Επίσης, μέσα από έναν αναλυτικό πίνακα γίνεται σύγκριση ανάμεσα στα συγκεντρωτικά δεδομένα του έτους 2006 με αυτά του 2007, απ' όπου προκύπτουν χρήσιμα συμπεράσματα για την πορεία των τιμών των βιβλίων συνολικά, αλλά και ανά κατηγορία.

β. Στη δεύτερη ενότητα παρατίθενται τα δεδομένα που αφορούν στον αριθμό και στο κόστος των βιβλίων ανά είδος βιβλιοδεσίας. Ακολουθεί σύγκριση των στοιχείων μεταξύ των δύο τελευταίων ετών για να καταδειχθεί η πορεία της τιμής των βιβλίων ανα τύπο βιβλιοδεσίας.

γ. Τέλος, στην τρίτη ενότητα παρουσιάζονται αναλυτικά στατιστικά στοιχεία για το ποσοστό των βιβλίων κάθε κατηγορίας ανά τύπο βιβλιοδεσίας, αλλά και τη μέση τιμή της κατηγορίας ανά είδος εξωφύλλου μέσα από γραφήματα και πίνακες.

Το δείγμα που χρησιμοποιήθηκε για την πραγματοποίηση της έρευνας

¹ Για τα βιβλία στην αγγλική γλώσσα στατιστικά στοιχεία παρουσιάζονται στην ιστοσελίδα της LISU :

<http://www.lboro.ac.uk/departments/dis/lisu/pages/publications/publications.html>

του μέσου κόστους ελληνικών βιβλίων αντλήθηκε από τη Βάση Βιβλιογραφικών Δεδομένων της BIBLIONET που βρίσκεται στην ακόλουθη ιστοσελίδα : <http://www.biblionet.gr> (αφορά σε βιβλία που εκδόθηκαν το 2007 και βρίσκονται σε κυκλοφορία).

Η θεματική ταξινόμηση των βιβλίων βασίστηκε στη Δεκαδική Ταξινόμηση Dewey :

000 Γενικά θέματα

100 Φιλοσοφία και ψυχολογία

200 Θρησκεία

300 Κοινωνικές επιστήμες

400 Γλώσσα

500 Φυσικές Επιστήμες και Μαθηματικά

600 Τεχνολογία (Εφαρμοσμένες Επιστήμες)

700 Τέχνες Καλές και διακοσμητικές τέχνες

800 Λογοτεχνία και ρητορική

900 Γεωγραφία και ιστορία

Ευχαριστώ τον κ. Βασίλη Πολυχρονόπουλο και την κα Δήμητρα Τσάμη για τη σύνταξη της παρούσης εργασίας.

Δρ. Γεώργιος Κ. Ζάχος
Υπεύθυνος
της Μονάδας Ολικής Ποιότητας
Ακαδημαϊκών Βιβλιοθηκών

ΤΙΜΕΣ ΕΛΛΗΝΙΚΩΝ ΒΙΒΛΙΩΝ ΕΤΟΥΣ 2007

Στοιχεία Δείγματος Έρευνας

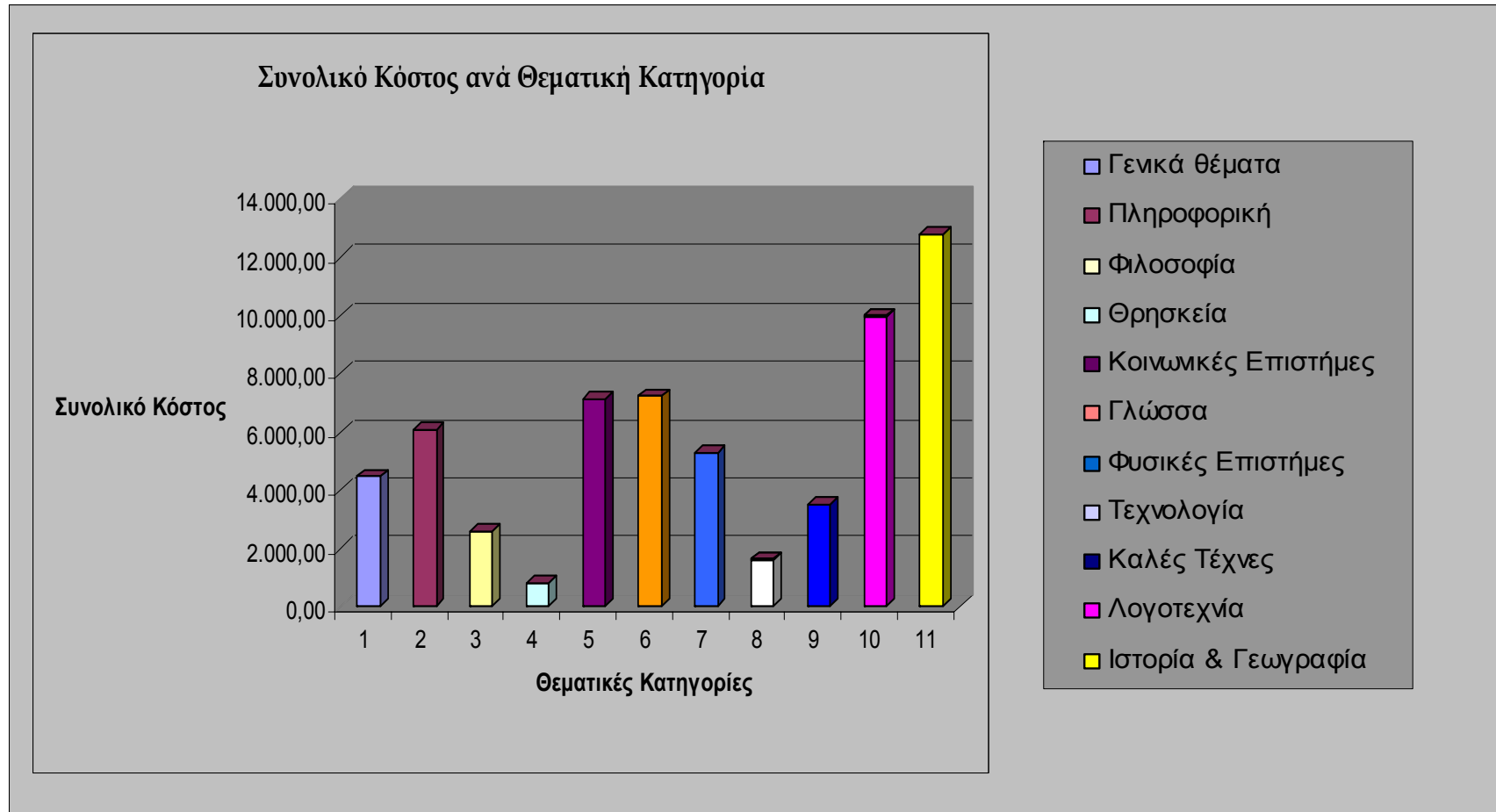
Τα στοιχεία για την εκτίμηση του μέσου κόστους των ελληνικών βιβλίων για το έτος 2007 αντλήθηκαν από τη Βάση Βιβλιογραφικών Δεδομένων της ΒΙΒΛΙΟΝΕΤ. Ο συνολικός αριθμός βιβλίων του δείγματος είναι **2.604** βιβλία και παρουσιάζεται αναλυτικά στον **Πίνακα 1**, όπου παρατίθενται τόσο ο αριθμός των τίτλων κάθε επιμέρους δείγματος της θεματικής κατηγορίας, όσο και το συνολικό του κόστος. Το συνολικό κόστος όλων των επιμέρους δειγμάτων φτάνει το ποσό των **61.481,64 €** :

Πίνακας 1

Θεματική Ταξινόμηση	Τίτλοι δείγματος	Συνολικό Κόστος Δείγματος
000 - Γενικά θέματα	165	4.465,54 €
004 - Πληροφορική	211	6.076,84 €
100 - Φιλοσοφία	138	2.583,5 €
200 - Θρησκεία	45	814,38 €
300 - Κοινωνικές Επιστήμες	250	7.129,09 €
400 - Γλώσσα	406	7.223,39 €
500 - Φυσικές Επιστήμες	257	5.282,63 €
600 - Τεχνολογία	51	1.616,18 €
700 - Καλές Τέχνες	120	3.508,56 €
800 - Λογοτεχνία	487	9.983,56 €
900 - Ιστορία & Γεωγραφία	474	12.797,97 €
ΣΥΝΟΛΟ :	2.604	61.481,64 €

Στο **Διάγραμμα 1** παρουσιάζεται το συνολικό κόστος του δείγματος ανά θεματική κατηγορία :

Διάγραμμα 1 :



Δείγμα Ελληνικών Βιβλίων έτους 2007

ΤΙΜΕΣ ΕΛΛΗΝΙΚΩΝ ΒΙΒΛΙΩΝ ΕΤΟΥΣ 2007

Ανά θεματική κατηγορία

Από το δείγμα των 2.604 βιβλίων που καταγράφηκαν στη βάση δεδομένων της BIBLIONET για το έτος 2007, η μέση τιμή των Ελληνικών Βιβλίων ανα θεματική κατηγορία παρουσιάζεται στον ακόλουθο πίνακα (Πίνακας 2) :

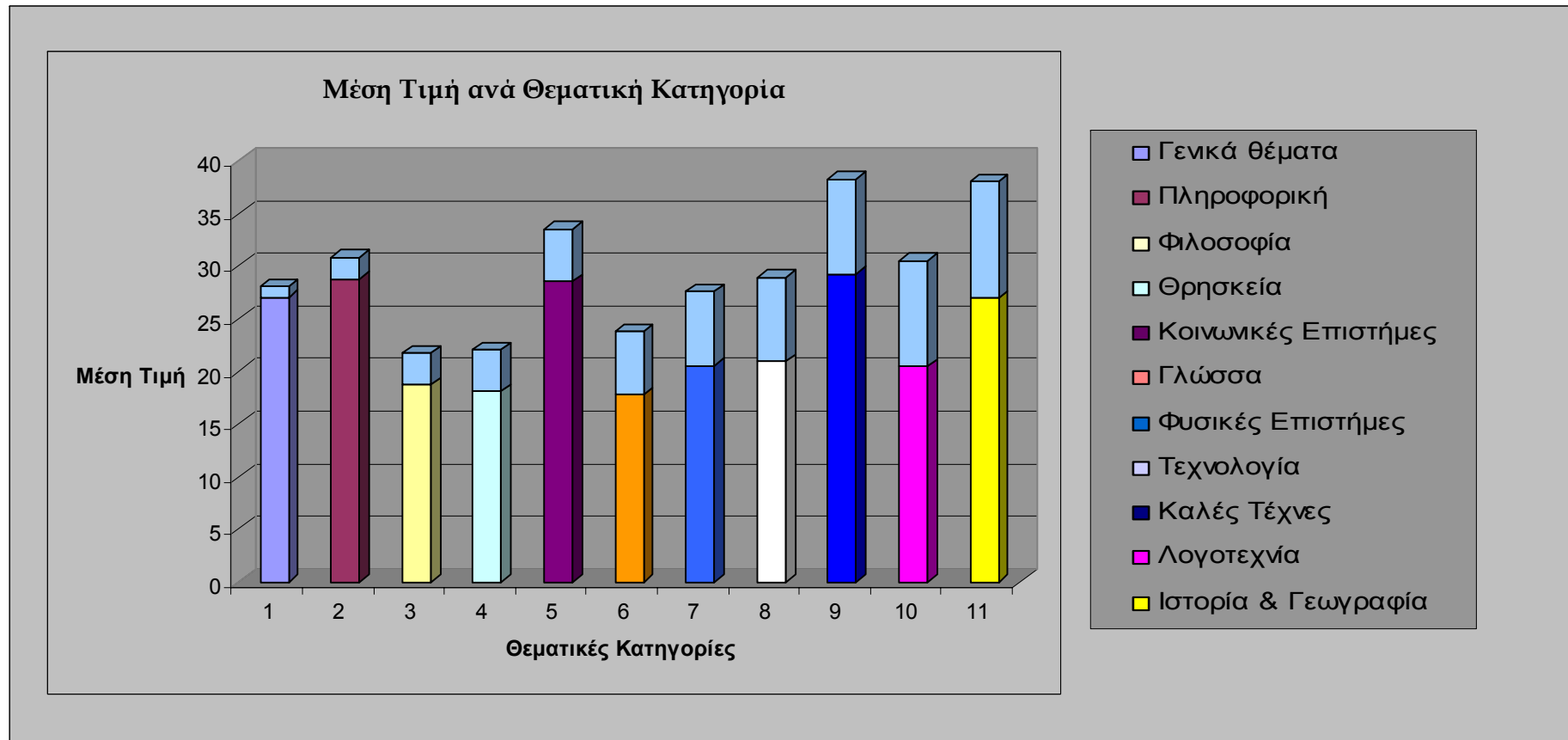
Πίνακας 2
Μέση Τιμή Ελληνικών Βιβλίων έτους 2007

Θεματική Ταξινόμηση	Μέση Τιμή Βιβλίων
000 - Γενικά θέματα	27,06 €
004 - Πληροφορική	28,80 €
100 - Φιλοσοφία	18,72 €
200 - Θρησκεία	18,10 €
300 - Κοινωνικές Επιστήμες	28,52 €
400 - Γλώσσα	17,79 €
500 - Φυσικές Επιστήμες	20,55 €
600 - Τεχνολογία	31,69 €
700 - Καλές Τέχνες	29,24 €
800 - Λογοτεχνία	20,50 €
900 - Ιστορία & Γεωγραφία	27 €
ΣΥΝΟΛΟ :	23,61 €

Μια προσεκτική εξέταση των δεδομένων του **Πίνακα 2** φανερώνει πως τα βιβλία Τεχνολογίας, Καλών Τεχνών και Πληροφορικής έχουν το μεγαλύτερο μέσο κόστος με τιμές 31,69 €, 29,24 € και 28,80 € αντίστοιχα. Ακολουθούν οι Κοινωνικές Επιστήμες (28,52 €), τα Γενικά Θέματα (27,06 €), η Ιστορία & Γεωγραφία (27 €), οι Φυσικές Επιστήμες (20,55 €) και η Λογοτεχνία (20,50€). Τα βιβλία Φιλοσοφίας με μέση τιμή 18,72, Θρησκείας με 18,10 € και Γλώσσας με 17,79 € έχουν τις χαμηλότερες μέσες τιμές.

Τα παραπάνω στοιχεία αποτυπώνονται αναλυτικά στο **Διάγραμμα 2** :

Διάγραμμα 2 :



Ενδιαφέρον παρουσιάζει η εξέταση των παραπάνω στατιστικών στοιχείων σε ποσοστό %. Το ποσοστό του συνολικού κόστους κάθε θεματικής κατηγορίας επί του συνόλου εμφανίζεται στον Πίνακα 3 :

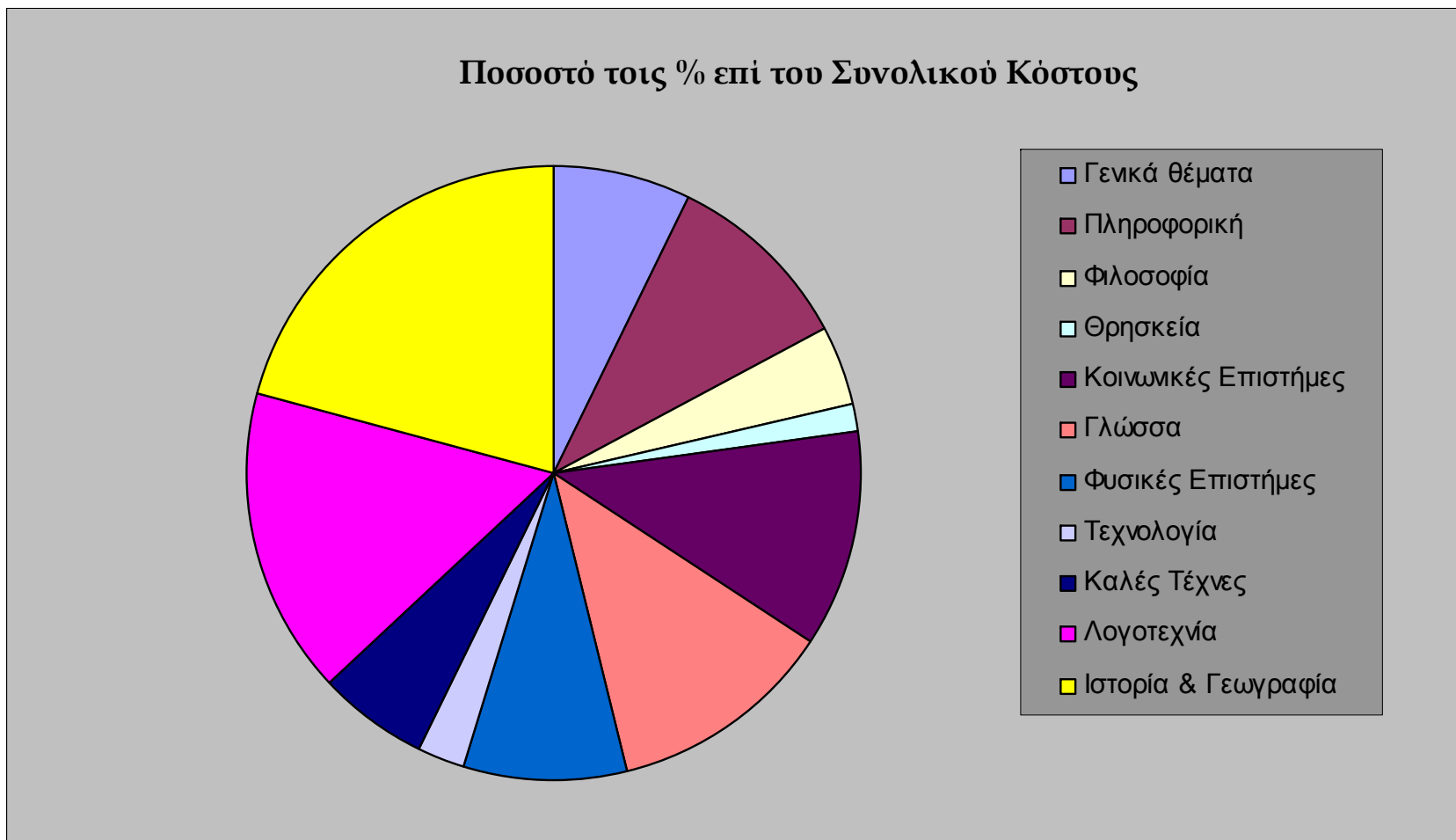
Πίνακας 3

Ποσοστό % επί του συνολικού κόστους των Ελληνικών Βιβλίων ανά θεματική κατηγορία

Θεματική Ταξινόμηση	Συνολικό Κόστος Δείγματος	Ποσοστό % επί του Συνολικού Κόστους
000 - Γενικά θέματα	4.465,54 €	7,26%
004 - Πληροφορική	6.076,84 €	9,88%
100 - Φιλοσοφία	2.583,5 €	4,20%
200 - Θρησκεία	814,38 €	1,32%
300 - Κοινωνικές Επιστήμες	7.129,09 €	11,6%
400 - Γλώσσα	7.223,39 €	11,75%
500 - Φυσικές Επιστήμες	5.282,63 €	8,59%
600 - Τεχνολογία	1.616,18 €	2,63%
700 - Καλές Τέχνες	3.508,56 €	5,71%
800 - Λογοτεχνία	9.983,56 €	16,24%
900 - Ιστορία & Γεωγραφία	12.797,97 €	20,82%
ΣΥΝΟΛΟ :	61.481,64 €	100%

Το **Διάγραμμα 3** παρουσιάζει αναλυτικά το ποσοστό % επί του Συνολικού Κόστους των Βιβλίων του δείγματος :

Διάγραμμα 3 :



Η συγκριτική εξέταση ανάμεσα στα συγκεντρωτικά δεδομένα του έτους 2006 με αυτά του 2007 μπορεί να δώσει χρήσιμα συμπεράσματα για την πορεία των τιμών των βιβλίων συνολικά, αλλά και ανά κατηγορία. Τα στατιστικά στοιχεία αποτυπώνονται στον **Πίνακα 4** :

Πίνακας 4

Σύγκριση Μέσης Τιμής Ελληνικών Βιβλίων ετών 2006 και 2007

Θεματική ταξινόμηση	Μέση τιμή Βιβλίων 2006	Μέση τιμή Βιβλίων 2007
000 - Γενικά θέματα	18,12 €	27,06 €
004 - Πληροφορική	30,86 €	28,80 €
100 - Φιλοσοφία	16,30 €	18,72 €
200 - Θρησκεία	14,43 €	18,10 €
300 - Κοινωνικές Επιστήμες	19,80 €	28,52 €
400 - Γλώσσα	19,63 €	17,79 €
500 - Φυσικές Επιστήμες	23,26 €	20,55 €
600 - Τεχνολογία	30,07 €	31,69 €
700 - Καλές Τέχνες	20,75 €	29,24 €
800 - Λογοτεχνία	10,49 €	20,50 €
900 - Ιστορία & Γεωγραφία	22,25 €	27,00 €
ΣΥΝΟΛΟ :	19,24 €	23,61 €

Καταρχήν, η μέση τιμή των βιβλίων για το έτος 2007 είναι αισθητά υψηλότερη από το 2006. Συνολικά, τα βιβλία παρουσιάζονται κατά 4,37 ευρώ ακριβότερα σε σχέση με την προηγούμενη χρονιά.

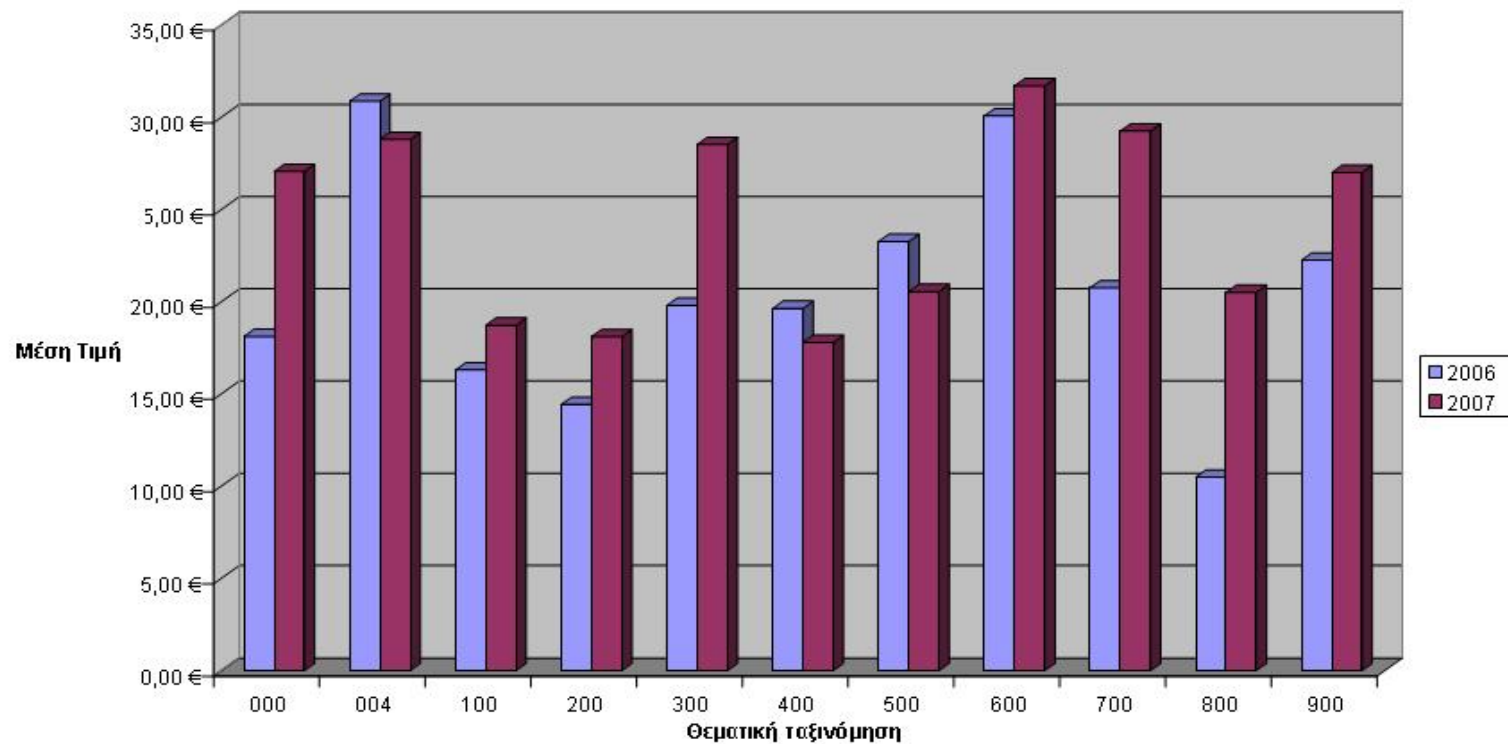
Οι μεγαλύτερες αυξήσεις αφορούν στις κατηγορίες Λογοτεχνία, όπου η μέση τιμή είναι μεγαλύτερη κατά 10,01 ευρώ ανά βιβλίο, αλλά και τα Γενικά Θέματα (8,94 ευρώ), τις Κοινωνικές Επιστήμες (8,72 ευρώ), τις Καλές Τέχνες (8,49 ευρώ) και, όπου οι αυξήσεις κυμαίνονται μεταξύ 8 και 9 περίπου ευρώ

υψηλότερα σε σχέση με την προηγούμενη χρονιά. Αυξητικές τάσεις παρουσιάζουν και οι κατηγορίες Ιστορία & Γεωγραφία (της τάξης των 4,75 ευρώ), Θρησκεία (3,67 ευρώ), Φιλοσοφία (2,42 ευρώ), Τεχνολογία (1,62 ευρώ).

Ωστόσο, υπάρχουν και τρεις κατηγορίες που παρουσιάζουν μικρές πτωτικές τάσεις. Πρόκειται για τις Φυσικές Επιστήμες (-2,71 ευρώ), την Πληροφορική (-2,06 ευρώ) και τη Γλώσσα (-1,84 ευρώ).

Συνολικά, τα στατιστικά στοιχεία ανά θεματική κατηγορία αποτυπώνονται στο **Συγκριτικό Γράφημα** :

Συγκριτικό Γράφημα Μέσης Τιμής Βιβλίων ανά Θεματική Ταξινόμηση για τα έτη 2006-2007



Θεματική ταξινόμηση	
000 - Γενικά θέματα	500 - Φυσικές Επιστήμες
004 - Πληροφορική	600 - Τεχνολογία
100 - Φιλοσοφία	700 - Καλές Τέχνες
200 - Θρησκεία	800 - Λογοτεχνία
300 - Κοινωνικές Επιστήμες	900 - Ιστορία & Γεωγραφία
400 - Γλώσσα	

Οι διαφορές ανάμεσα στα βιβλία των ετών 2006 και 2007, καθώς και το ποσοστό μεταβολής των τιμών τους παρουσιάζονται στον **Πίνακα 5** :

Πίνακας 5

Διαφορά και Ποσοστό Μεταβολής Μέσης Τιμής Ελληνικών Βιβλίων ετών 2006 και 2007

Θεματική ταξινόμηση	Διαφορά Μέσης Τιμής Βιβλίων 2006 - 2007	Ποσοστό Μεταβολής Μέσης Τιμής Βιβλίων 2006 - 2007
000 - Γενικά θέματα	+ 8,12 €	+ 49,23 %
004 - Πληροφορική	- 2,06 €	- 6,68 %
100 - Φιλοσοφία	+ 2,42 €	+ 14,85 %
200 - Θρησκεία	+ 3,67 €	+ 25,43 %
300 - Κοινωνικές Επιστήμες	+ 8,72 €	+ 44,04 %
400 - Γλώσσα	- 1,84 €	- 9,37 %
500 - Φυσικές Επιστήμες	- 2,71 €	- 11,65 %
600 - Τεχνολογία	+ 1,62 €	+ 5,39 %
700 - Καλές Τέχνες	+ 8,49 €	+ 40,92 %
800 - Λογοτεχνία	+ 10,01 €	+ 95,42 %
900 - Ιστορία & Γεωγραφία	+ 4,75 €	+ 21,35 %

Τα δεδομένα αποτυπώνουν όσα παρουσιάστηκαν ήδη στον Πίνακα 4. Οι μεγαλύτερες αυξήσεις αφορούν στη Λογοτεχνία, όπου η αύξηση της μέσης τιμής φτάνει το 95,42 %, στα Γενικά Θέματα (49,23 %), τις Κοινωνικές Επιστήμες (44,04 %) και τις Καλές Τέχνες (40,92 %). Αυξητικές τάσεις παρουσιάζουν και οι κατηγορίες Ιστορία & Γεωγραφία (της τάξης του 21,35%), Θρησκεία (25,43 %), Φιλοσοφία (14,85 %) και Τεχνολογία (5,39 %).

Από την άλλη πλευρά, μικρές πτωτικές τάσεις παρουσιάζονται στις κατηγορίες Φυσικές Επιστήμες (- 11,65 %), Πληροφορική (- 6,68 %) και Γλώσσα (- 9,37 %).

ΤΙΜΕΣ ΕΛΛΗΝΙΚΩΝ ΒΙΒΛΙΩΝ ΕΤΟΥΣ 2007

Ανά τύπο Βιβλιοδεσίας

Από το δείγμα των 2.604 βιβλίων, που καταγράφηκαν στη βάση δεδομένων της BIBLIONET για το έτος 2007, τα περισσότερα είναι βιβλία με μαλακό εξώφυλλο, ενώ σαφώς λιγότερα είναι τα βιβλία με σκληρό εξώφυλλο. Τα μικρότερα ποσοστά αφορούν σε πανόδετα, δερματόδετα, χαρτόδετα και σε σπειροειδή βιβλία. Τα στοιχεία που σχετίζονται με τους τύπους βιβλιοδεσίας παρουσιάζονται αναλυτικά στον Πίνακα 6 :

Πίνακας 6

Ποσοστό βιβλίων ανά είδος εξωφύλλου

Είδος εξωφύλλου	Αριθμός τίτλων δείγματος	Ποσοστό επί του συνόλου
Σκληρό	269	10,0%
Μαλακό	2282	88,0%
Πανόδετο	34	1,30%
Δερματόδετο	9	0,30%
Σπειροειδές	7	0,30%
Χαρτόδετο	3	0,10%
ΣΥΝΟΛΟ :	2.604	100%

Από τον παραπάνω πίνακα καθίσταται σαφές ότι η συντριπτική πλειοψηφία των βιβλίων ανήκει στην κατηγορία με μαλακό εξώφυλλο (88%), ενώ ένα σημαντικό ποσοστό (10,0%) είναι βιβλία με σκληρό εξώφυλλο. Ο αριθμός των εκδόσεων με πανί (1,30%) και δέρμα (0,30%), καθώς και τα βιβλία με σπειροειδές (0,30%) και χαρτόδετο εξώφυλλο (0,10%) αποτελούν ένα πολύ μικρό ποσοστό.

Στον **Πίνακα 7** παρουσιάζεται η μέση τιμή ελληνικών βιβλίων ανά τύπο βιβλιοδεσίας. Η μέση τιμή βιβλίων με εξώφυλλο από πανί ή δέρμα είναι κατά πολύ υψηλότερη από τις άλλες κατηγορίες γεγονός που επηρεάζει την επιλογή τους από τις Βιβλιοθήκες. Τα βιβλία με σπειροειδές εξώφυλλο αφορούν ειδικές κατηγορίες εκδόσεων όπως ημερολόγια, παιδικά βιβλία και έχουν περιορισμένο αριθμό :

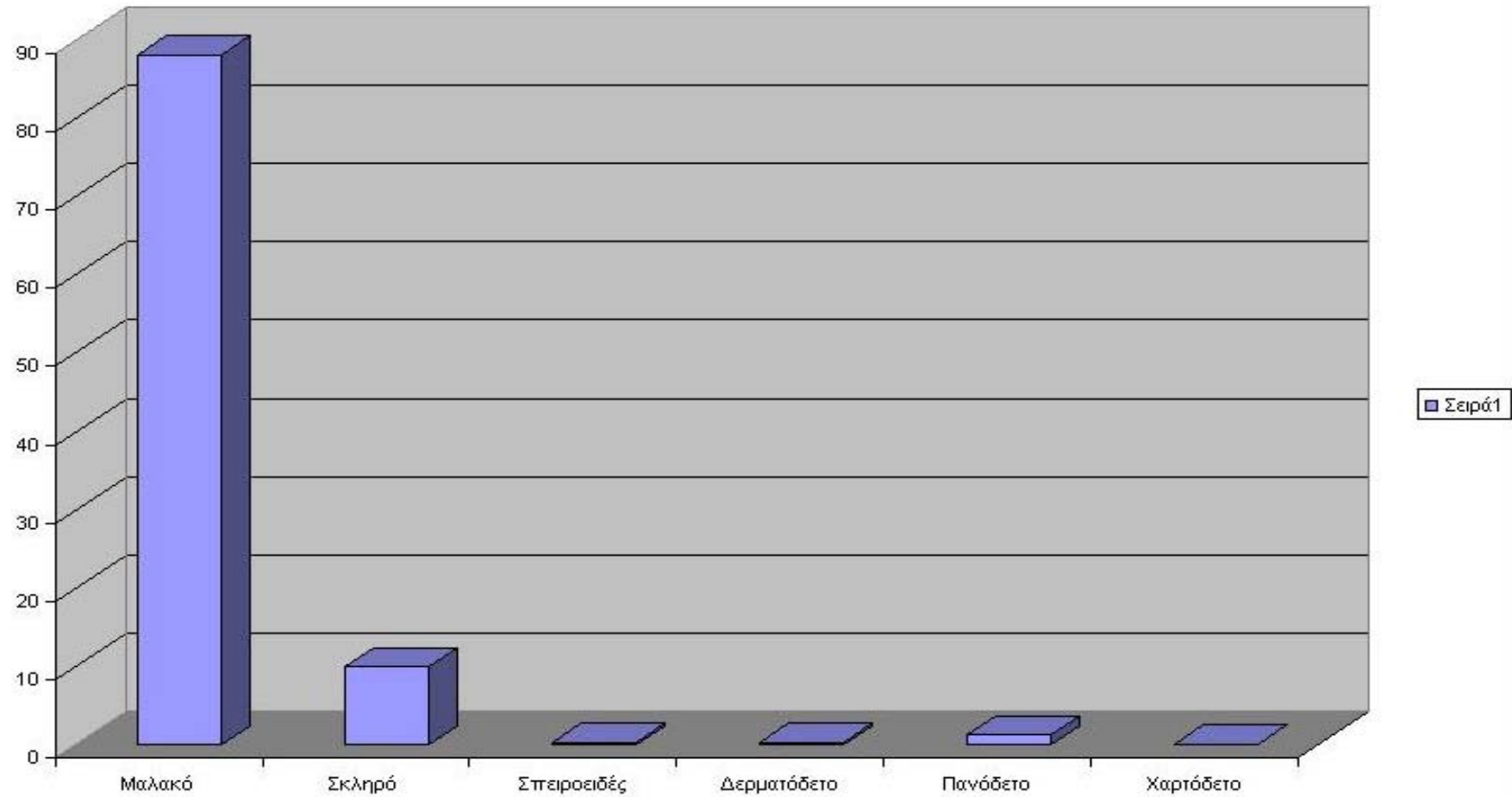
Πίνακας 7

Στατιστικά ανά είδος εξωφύλλου

Είδος εξωφύλλου	Αριθμός τίτλων δειγματος	Συνολικό κόστος δειγματος	Μέση τιμή 2007
Σκληρό	269	11.202,57	41,64
Μαλακό	2282	47.547,06	20,83
Πανόδετο	34	2.358,24	69,36
Δερματοδέτο	9	144,14	16,01
Σπειροειδές	7	157,95	22,56
Χαρτόδετο	3	71,68	23,89
ΣΥΝΟΛΑ:	2.604	61481,64 €	23,61 €

Τα παραπάνω στοιχεία παρουσιάζονται και σχεδιαγραμματικά στο **Διάγραμμα 4** :

**ΔΙΑΓΡΑΜΜΑ 4 : ΚΑΤΑΝΟΜΗ ΠΟΣΟΣΤΟΥ ΤΟΥ ΔΕΙΓΜΑΤΟΣ ΤΩΝ ΕΛΛΗΝΙΚΩΝ ΒΙΒΛΙΩΝ 2007
ΑΝΑ ΕΙΔΟΣ ΕΞΩΦΥΛΛΟΥ**



Η συγκριτική εξέταση ανάμεσα στα συγκεντρωτικά δεδομένα του έτους 2006 με αυτά του 2007 μπορεί να δώσει χρήσιμα συμπεράσματα για την πορεία των τιμών των βιβλίων ανά τύπο Βιβλιοδεσίας. Τα στατιστικά στοιχεία αποτυπώνονται στον **Πίνακα 8** :

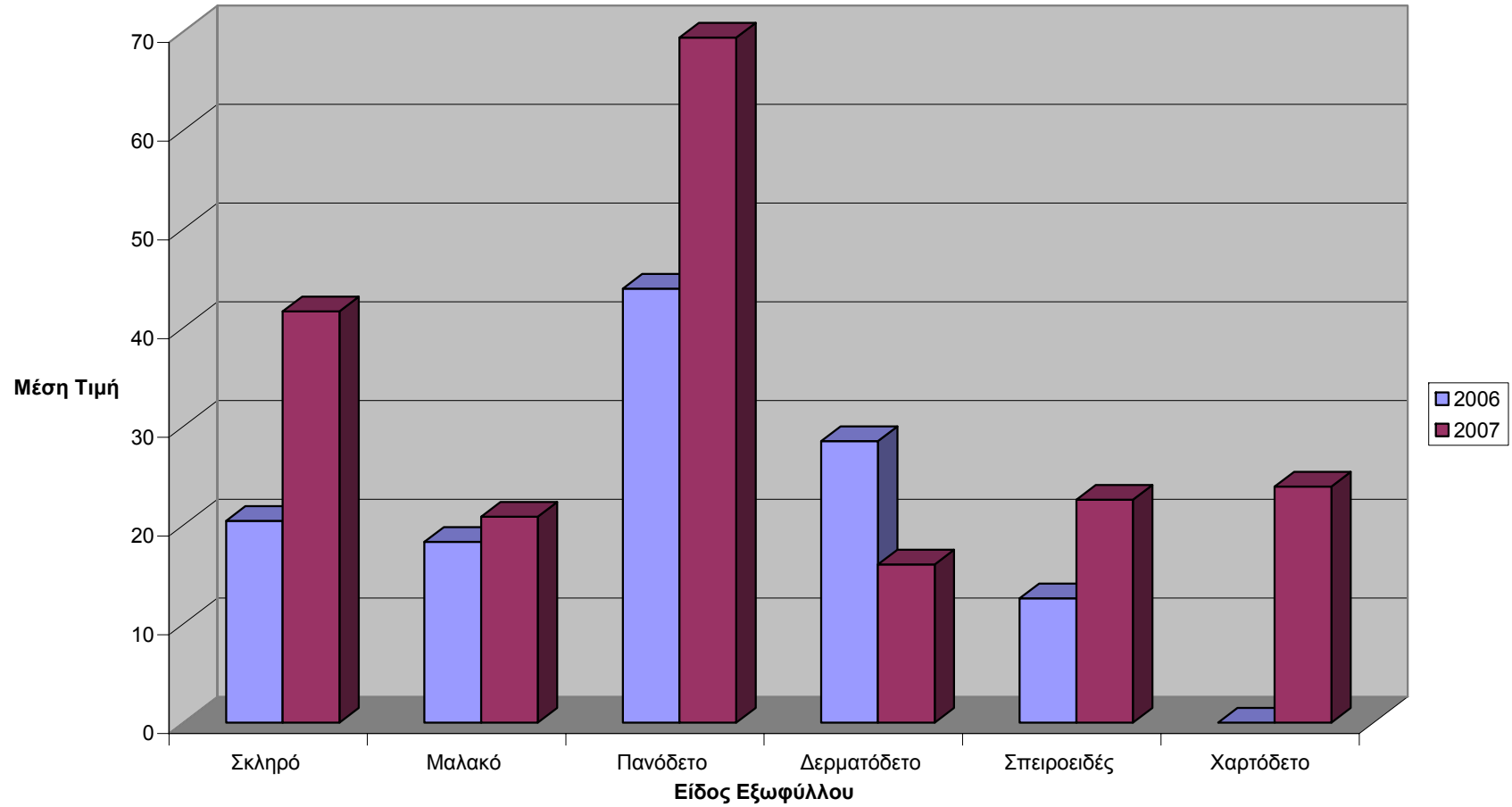
Πίνακας 8

Σύγκριση Μέσης Τιμής ανά Τύπο Βιβλιοδεσίας ετών 2006 και 2007

Είδος εξωφύλλου	Μέση τιμή 2006	Μέση τιμή 2007
Σκληρό	20,42	41,64
Μαλακό	18,30	20,83
Πανόδετο	43,95	69,36
Δερματόδετο	28,49	16,01
Σπειροειδές	12,59	22,56
Χαρτόδετο	-	23,89
ΣΥΝΟΛΑ:	19,24 €	23,61 €

Οι αυξητικές τάσεις που εντοπίστηκαν ανά θεματική κατηγορία αποτυπώνονται και ανά Τύπο Βιβλιοδεσίας. Εντοπισιακή είναι η αύξηση στα πανόδετα βιβλία (69,36 από 43,95 ευρώ), στα βιβλία με σκληρό (41,64 από 20,42 ευρώ) και σε αυτά με σπειροειδές εξώφυλλο (22,56 από 12,59 ευρώ), ενώ μικρότερη είναι στα βιβλία με μαλακό εξώφυλλο (20,83 από 18,30 ευρώ), τα οποία αποτελούν και την πλειοψηφία. Χαρτόδετα βιβλία δε είχαν εντοπιστεί στην έρευνα του 2006, συνεπώς δεν μπορεί να υπάρξει συγκριτική εκτίμηση. Παρά τις εντοπισιακές αυξήσεις σε ορισμένες κατηγορίες, η μεγάλη διαφορά του αριθμού βιβλίων με μαλακό εξώφυλλο δεν επέτρεψε ακόμη μεγαλύτερες αυξήσεις στη συνολική τιμή των βιβλίων. Οι παραπάνω διαφορές αποτυπώνονται στο ακόλουθο **Συγκριτικό Γράφημα** :

Συγκριτικό Γράφημα Μέσης Τιμής ανά Είδος Εξωφύλλου για τα Έτη 2006-2007



Οι διαφορές ανάμεσα στα βιβλία των ετών 2006 και 2007, καθώς και το ποσοστό μεταβολής των τιμών τους σύμφωνα με τον Τύπο Βιβλιοδεσίας τους παρουσιάζονται στον **Πίνακα 9** :

Πίνακας 9

Διαφορά και Ποσοστό Μεταβολής Μέσης Τιμής Ελληνικών Βιβλίων ετών 2006 και 2007 ανά Τύπο Βιβλιοδεσίας

Είδος εξωφύλλου	Διαφορά Μέσης Τιμής Βιβλίων 2006 - 2007	Ποσοστό Μεταβολής Μέσης Τιμής Βιβλίων 2006 - 2007
Σκληρό	+ 21,22 €	+ 103,91 %
Μαλακό	+ 2,53 €	+ 13,82 %
Πανόδετο	+ 25,41 €	+ 57,81 %
Δερματόδετο	- 12,48 €	- 43,80 %
Σπειροειδές	+ 9,97 €	+ 79,19 %
Χαρτόδετο	-	-

Τα δεδομένα αποτυπώνουν όσα παρουσιάστηκαν ήδη στον **Πίνακα 8**. Οι μεγαλύτερες αυξήσεις αφορούν στα βιβλία με σκληρό εξώφυλλο, όπου η αύξηση της μέσης τιμής φτάνει το 103,91 %. Ιδιαίτερα μεγάλη είναι η αύξηση και στα βιβλία με σπειροειδές εξώφυλλο (79,19 %) και στα πανόδετα βιβλία (57,81 %). Σαφώς μικρότερη είναι η αύξηση στα βιβλία με μαλακό εξώφυλλο (13,82 %), τα οποία αποτελούν και την πλειοψηφία. Χαρτόδετα βιβλία δε είχαν εντοπιστεί στην έρευνα του 2006, συνεπώς δεν μπορεί να υπάρξει συγκριτική εκτίμηση. Τέλος, τα δερματόδετα βιβλία παρουσιάζουν μείωση της τάξης του 43,80 %. Εντούτοις, η μείωση αυτή δεν μπορεί να επηρεάσει τη συνολικά δεδομένα, καθώς ο αριθμός τους είναι πολύ μικρός.

ΤΙΜΕΣ ΕΛΛΗΝΙΚΩΝ ΒΙΒΛΙΩΝ ΕΤΟΥΣ 2007

Ανά Θεματική κατηγορία και τύπο Βιβλιοδεσίας (Αναλυτικά)

Στην ενότητα αυτή παρουσιάζεται αναλυτικά το **ποσοστό** των βιβλίων κάθε κατηγορίας ανά τύπο Βιβλιοδεσίας, αλλά και η **μέση τιμή** της κατηγορίας ανά είδος εξώφλλου. Στόχος είναι να δοθούν λεπτομερείς πληροφορίες για τον τύπο αλλά και τις τιμές των βιβλίων όλων των επιστημονικών κλάδων ξεχωριστά. Τα στατιστικά στοιχεία παρατίθενται ως εξής :

α) Το πρώτο Γράφημα αποτυπώνει το ποσοστό των βιβλίων της θεματικής κατηγορίας ανά Τύπο Βιβλιοδεσίας.

β) Το δεύτερο Γράφημα τη Μέση Τιμή ανά είδος εξώφλλου.

γ) Ο Αναλυτικός Πίνακας εμφανίζει συνολικά τα στατιστικά στοιχεία που εμφανίζονται στα Γραφήματα της θεματικής κατηγορίας

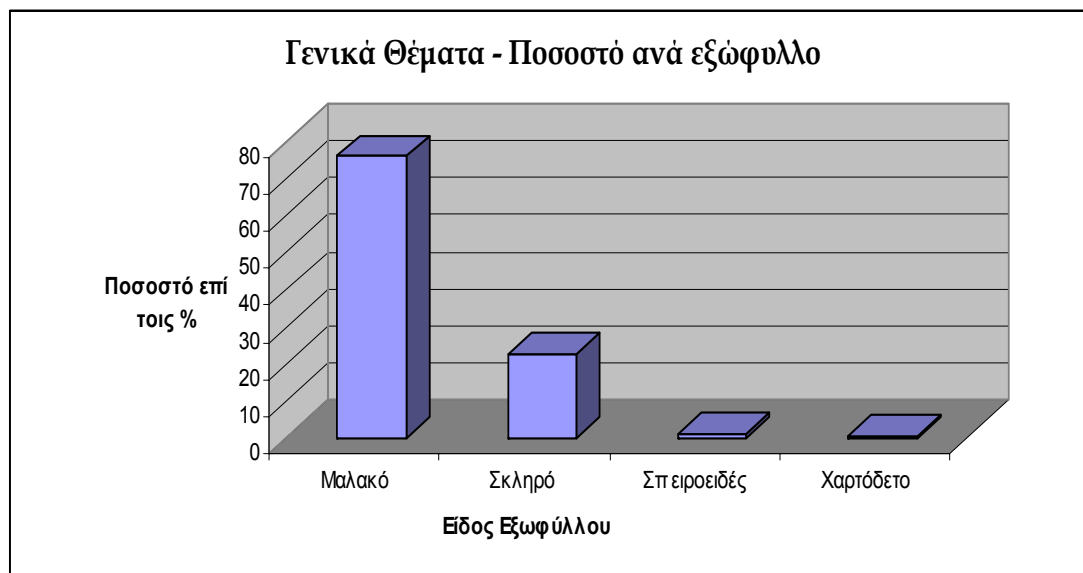
Η γενική τάση είναι ότι τα βιβλία με μαλακό εξώφυλλο αποτελούν την πλειοψηφία σε κάθε θεματική κατηγορία. Ακολουθούν τα βιβλία με σκληρό εξώφυλλο, ενώ σαφώς μικρότερο ποσοστό αποτελούν τα βιβλία με διαφορετική βιβλιοδεσία.

Αντίστοιχα, η μέση τιμή των βιβλίων με σκληρό, δερματόδετο, σπειροειδές ή και χαρτόδετο εξώφυλλο είναι συνήθως υψηλότερη από την αντίστοιχη των βιβλίων με μαλακό. Εξαιρέση αποτελούν τα βιβλία των κατηγοριών Γενικά Θέματα, Θρησκείας και Γλώσσας, όπου η Βιβλιοδεσία με μαλακό εξώφυλλο εμφανίζει υψηλότερες τιμές.

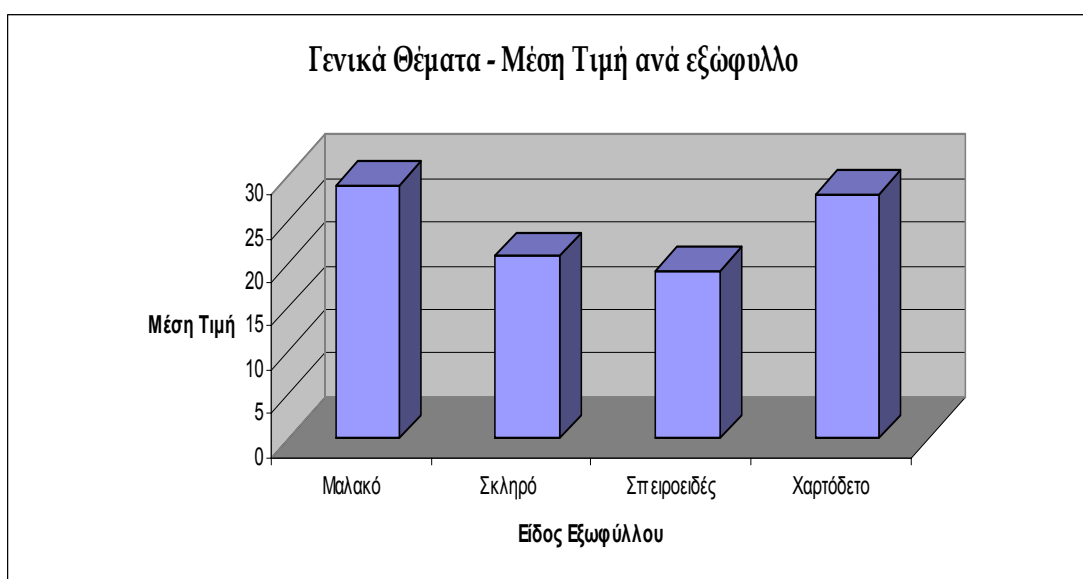
Οι Θεματικές Κατηγορίες παρουσιάζονται με τη σειρά εμφάνισης στη Δεκαδική Ταξινόμηση Dewey :

000 Γενικά θέματα

Γράφημα 1 :



Γράφημα 2 :



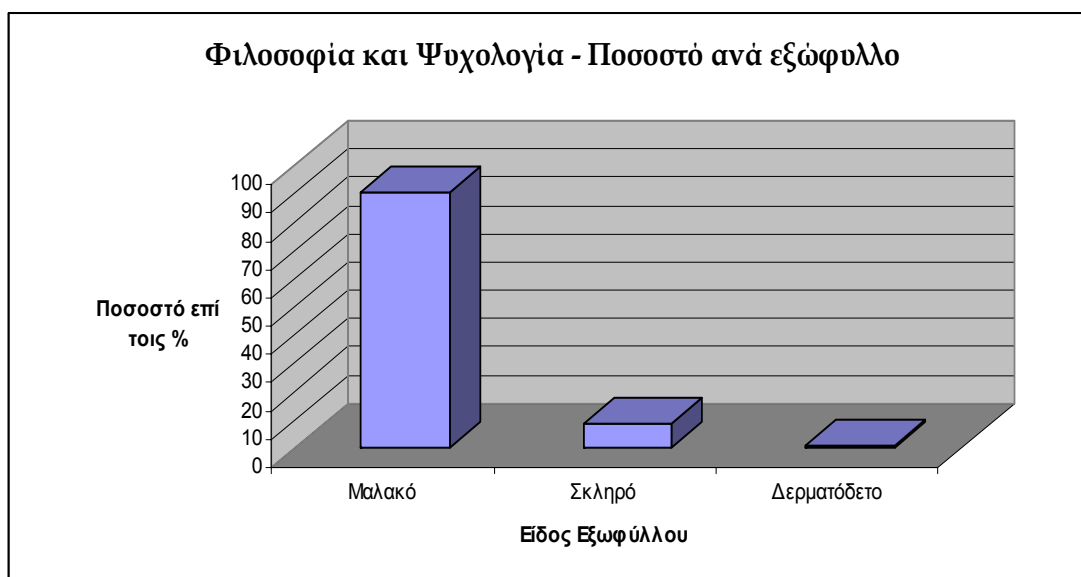
Αναλυτικός Πίνακας Στατιστικών Στοιχείων

	Δείγμα	Μέση Τιμή	Ποσοστό επί τοις %
Μαλακό	125	29	75,8
Σκληρό	37	20,92	22,4
Σπειροειδές	2	19,25	1,2
Χαρτόδετο	1	28	0,6

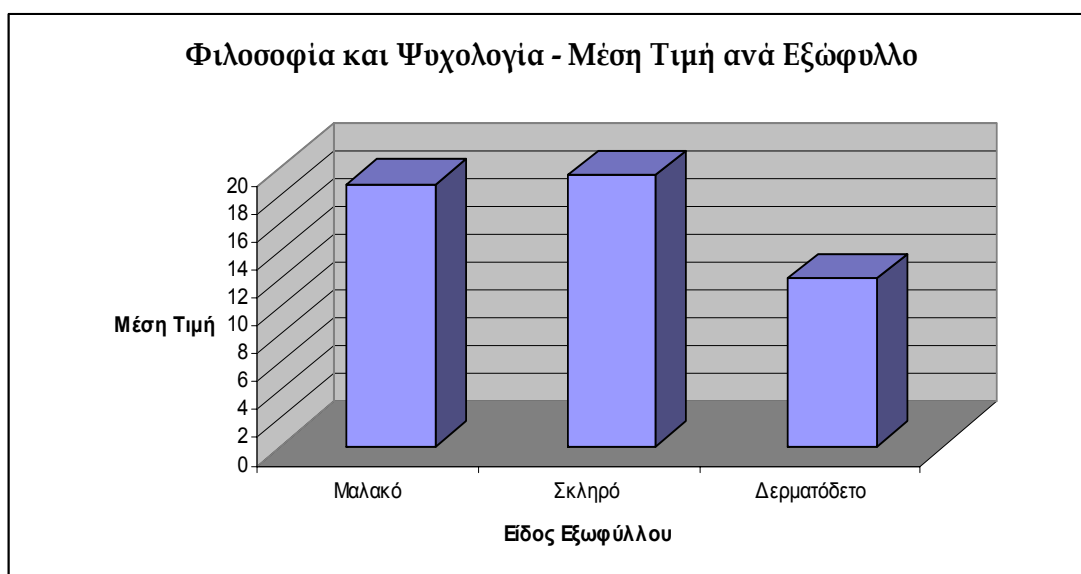
Σύνολα	165		100
--------	-----	--	-----

100 Φιλοσοφία και ψυχολογία

Γράφημα 3 :

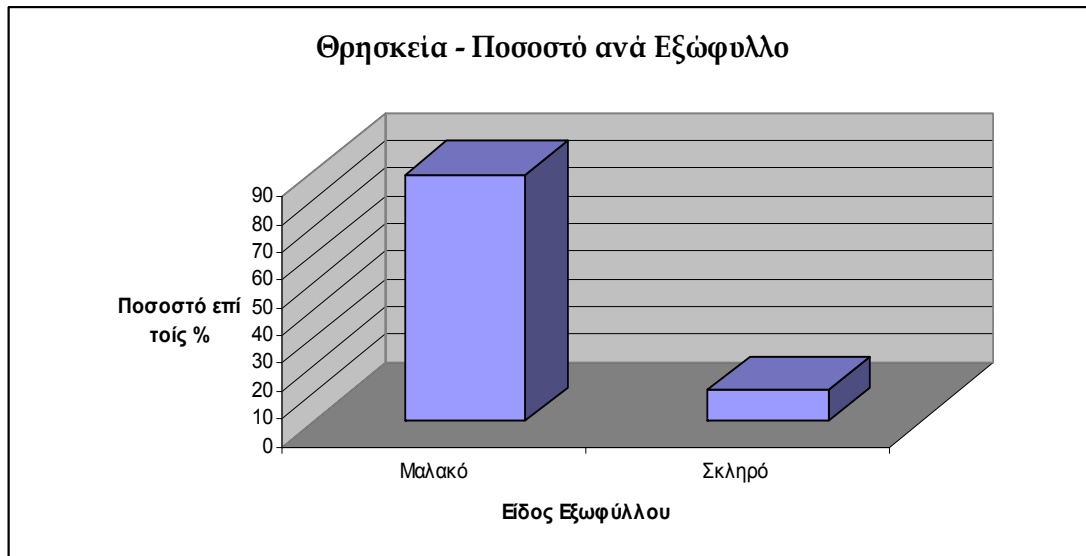
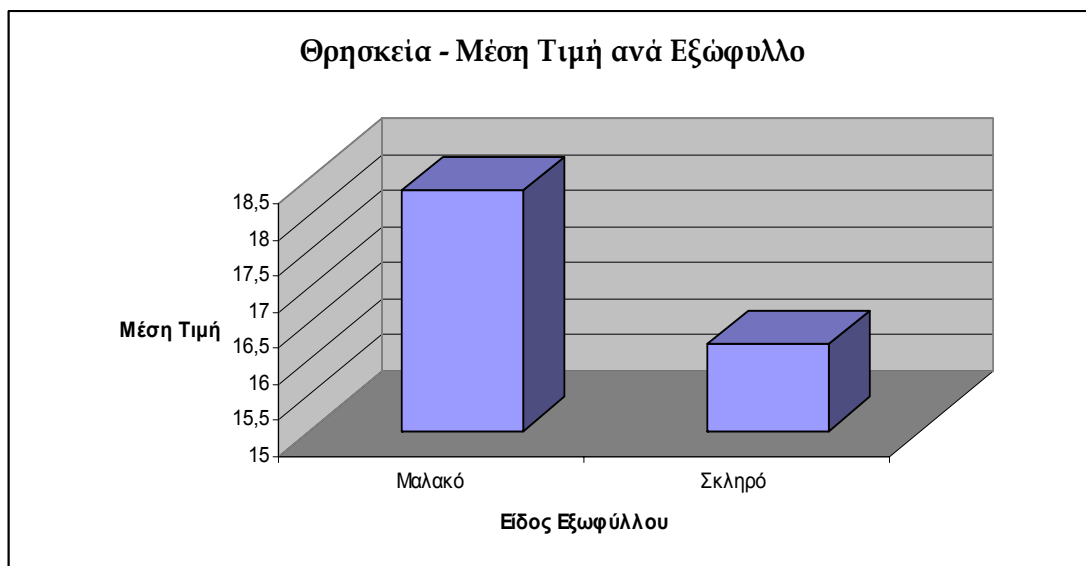


Γράφημα 4 :



Αναλυτικός Πίνακας Στατιστικών Στοιχείων

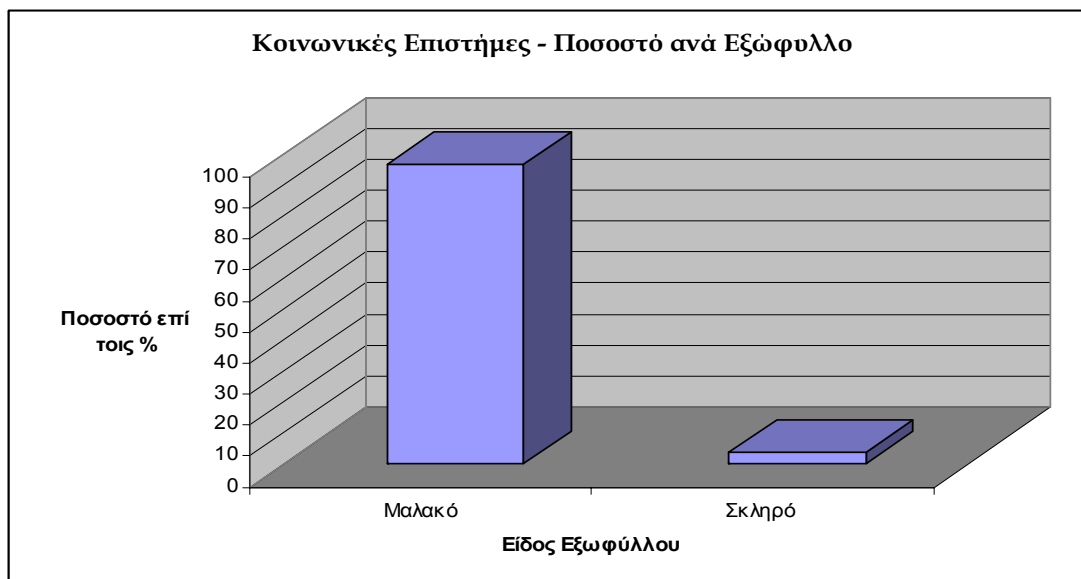
	Δείγμα	Μέση Τιμή	Ποσοστό επί τοις %
Μαλακό	125	18,71	90,58
Σκληρό	12	19,36	8,7
Δερματόδετο	1	12	0,72
Σύνολα	138		100

200 Θρησκεία**Γράφημα 5 :****Γράφημα 6 :****Αναλυτικός Πίνακας Στατιστικών Στοιχείων**

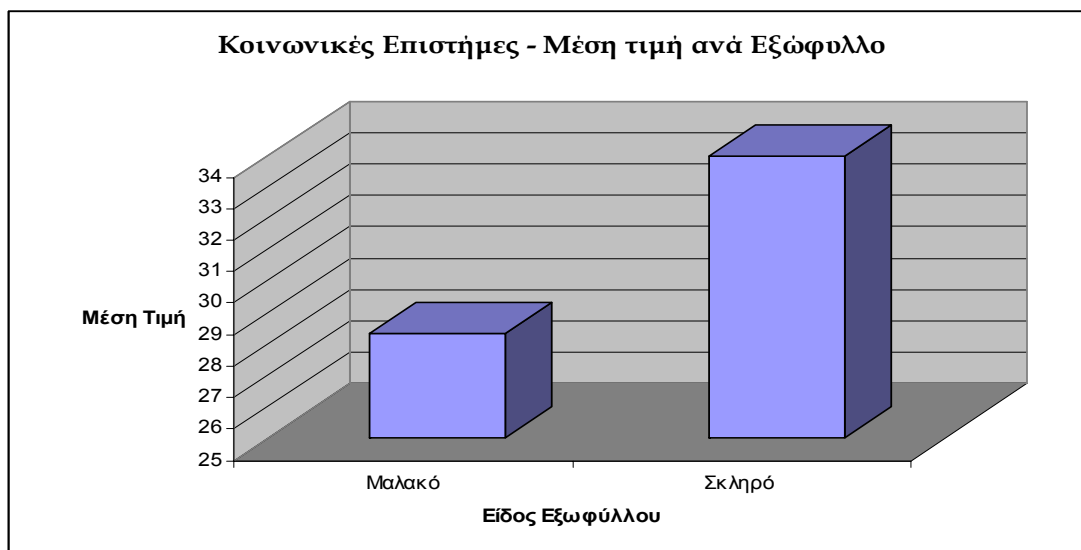
	Δείγμα	Μέση Τιμή	Ποσοστό επί τοις %
Μαλακό	40	18,33	88,89
Σκληρό	5	16,2	11,11
Σύνολα	45		100

300 Κοινωνικές επιστήμες

Γράφημα 7 :

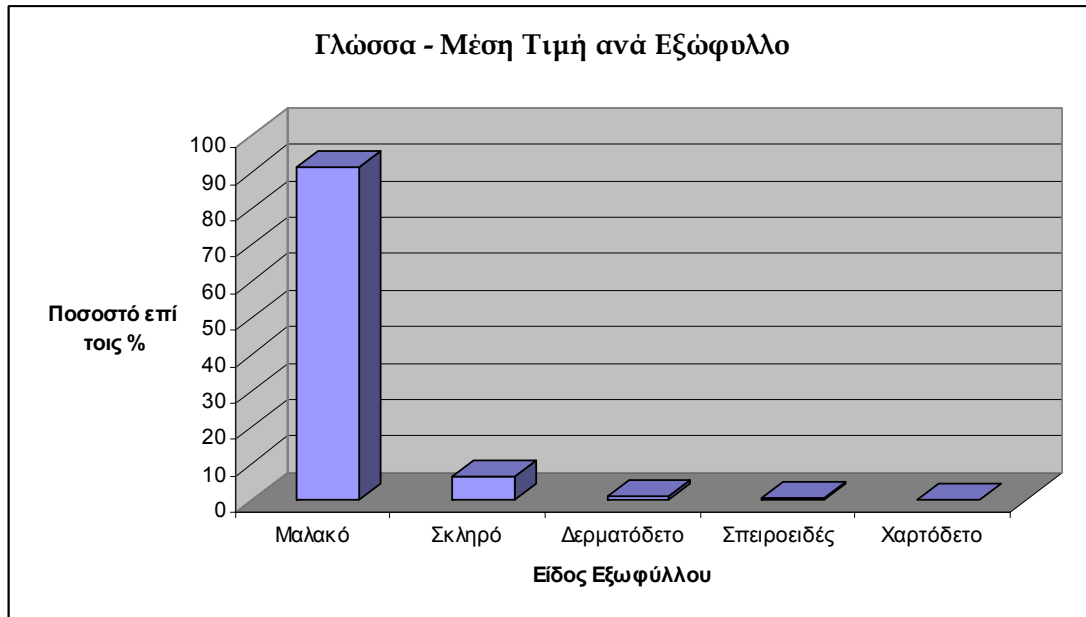
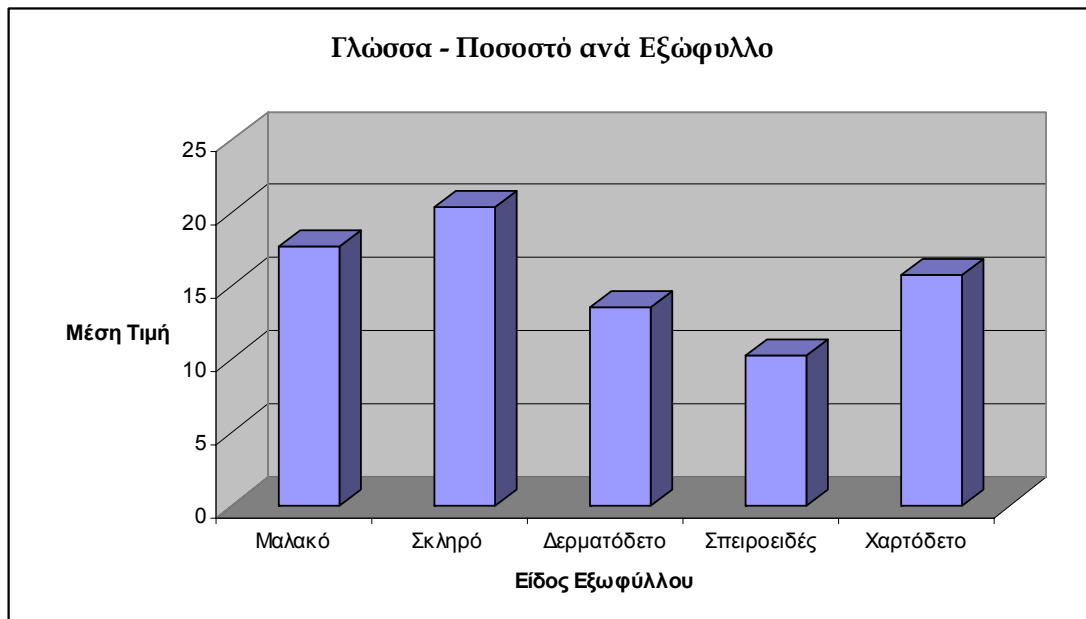


Γράφημα 8 :



Αναλυτικός Πίνακας Στατιστικών Στοιχείων

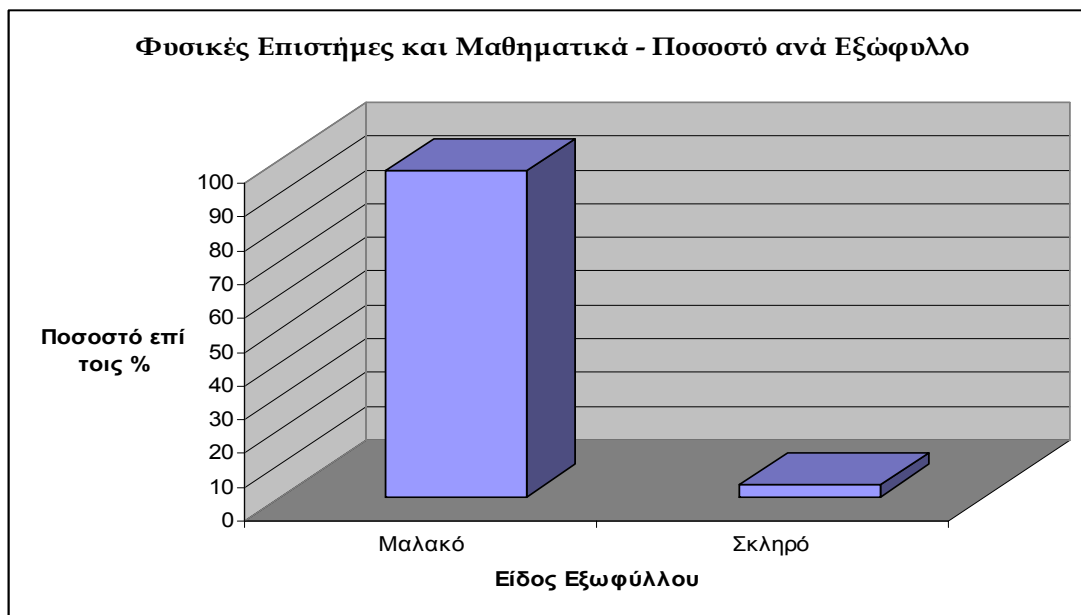
	Δείγμα	Μέση Τιμή	Ποσοστό επί τοις %
Μαλακό	241	28,31	96,4
Σκληρό	9	33,95	3,6
Σύνολα	250		100

400 Γλώσσα**Γράφημα 9 :****Γράφημα 10 :****Αναλυτικός Πίνακας Στατιστικών Στοιχείων**

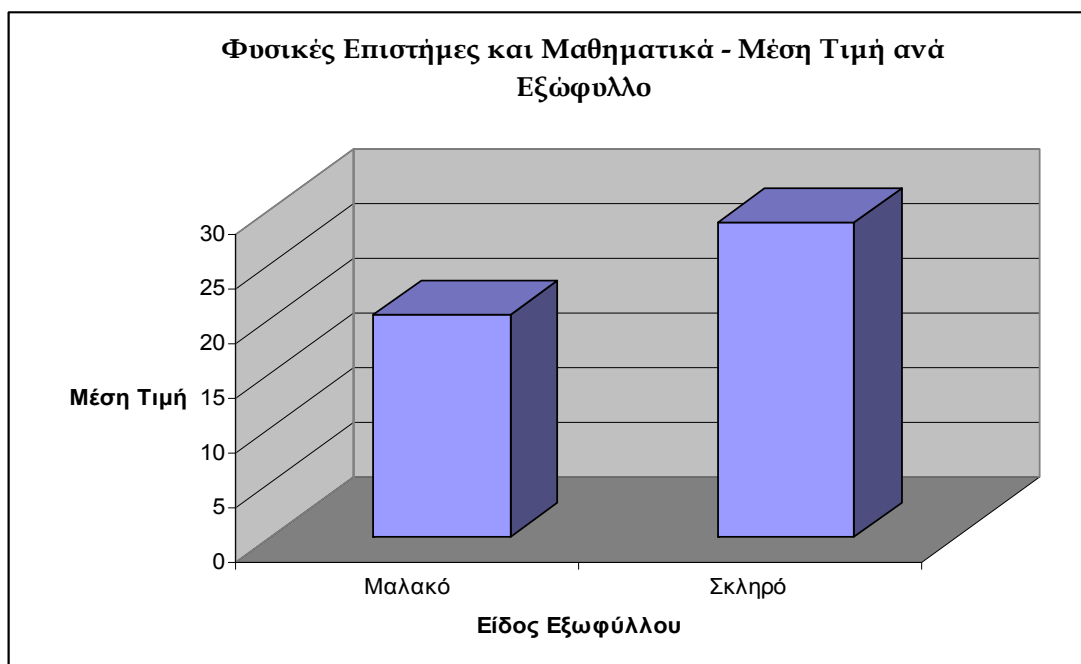
	Δείγμα	Μέση Τιμή	Ποσοστό επί τοις %
Μαλακό	372	17,69	91,63
Σκληρό	27	20,39	6,65
Δερματόδετο	4	13,6	0,98
Σπειροειδές	2	10,28	0,49
Χαρτόδετο	1	15,68	0,25
Σύνολα	406		100

500 Φυσικές Επιστήμες και Μαθηματικά

Γράφημα 11 :



Γράφημα 12 :

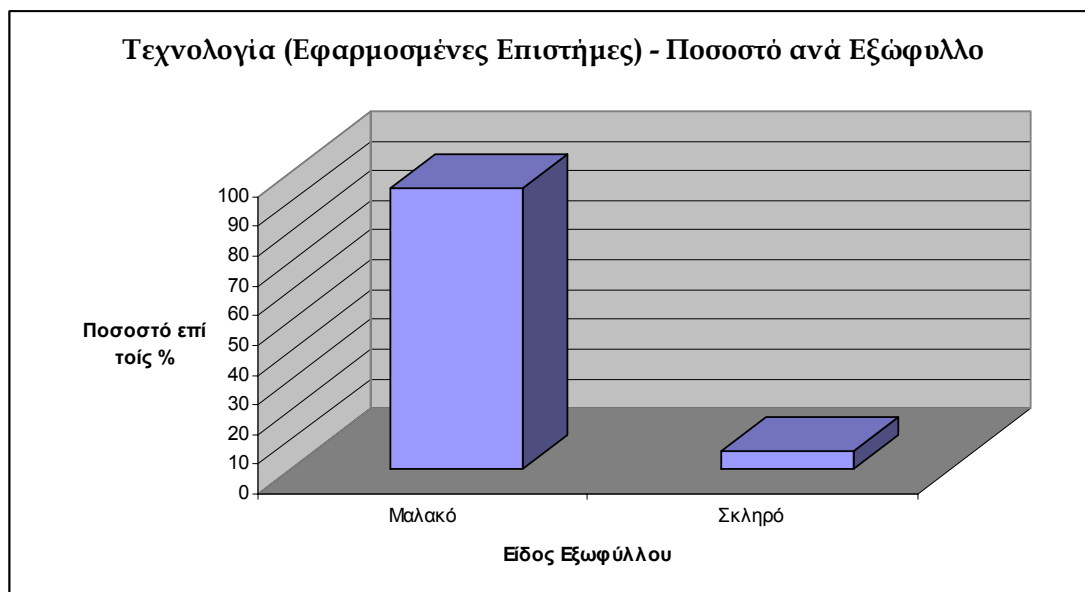


Αναλυτικός Πίνακας Στατιστικών Στοιχείων

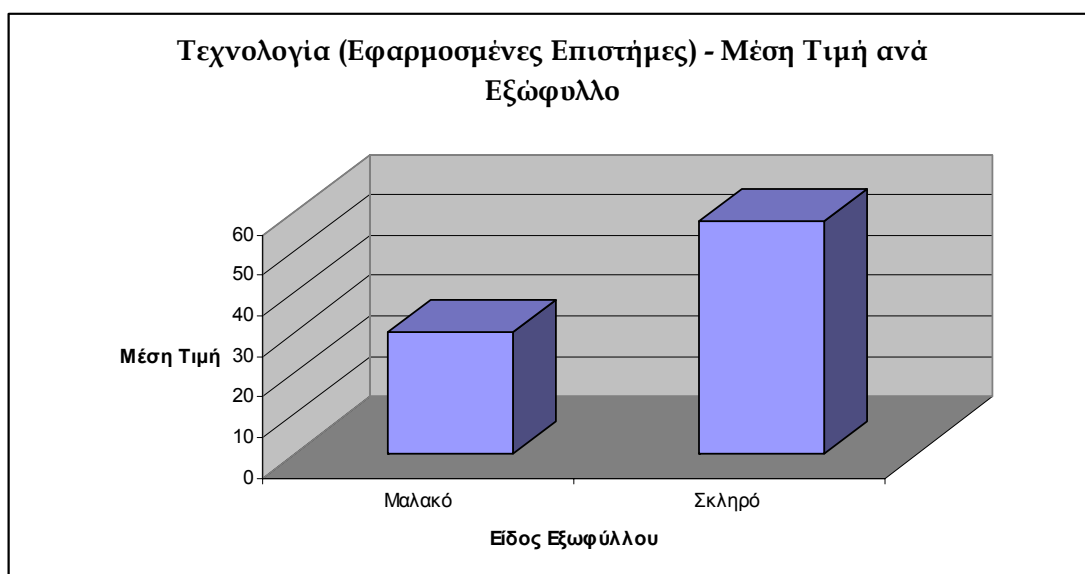
	Δείγμα	Μέση Τιμή	Ποσοστό επί τοις %
Μαλακό	248	20,26	96,5
Σκληρό	9	28,78	3,5
Σύνολα	257		100

600 Τεχνολογία (Εφαρμοσμένες Επιστήμες)

Γράφημα 13 :



Γράφημα 14 :

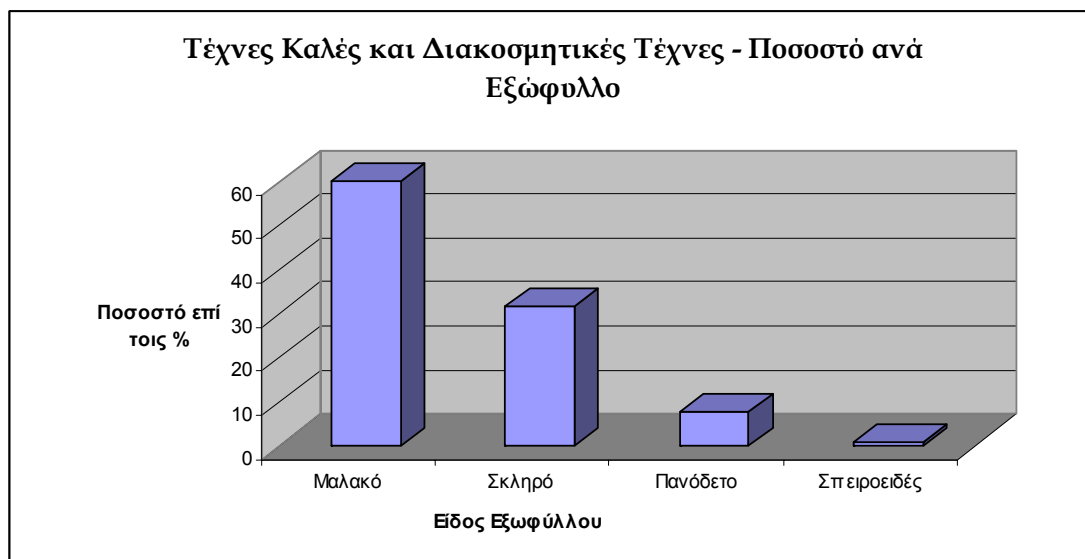


Αναλυτικός Πίνακας Στατιστικών Στοιχείων

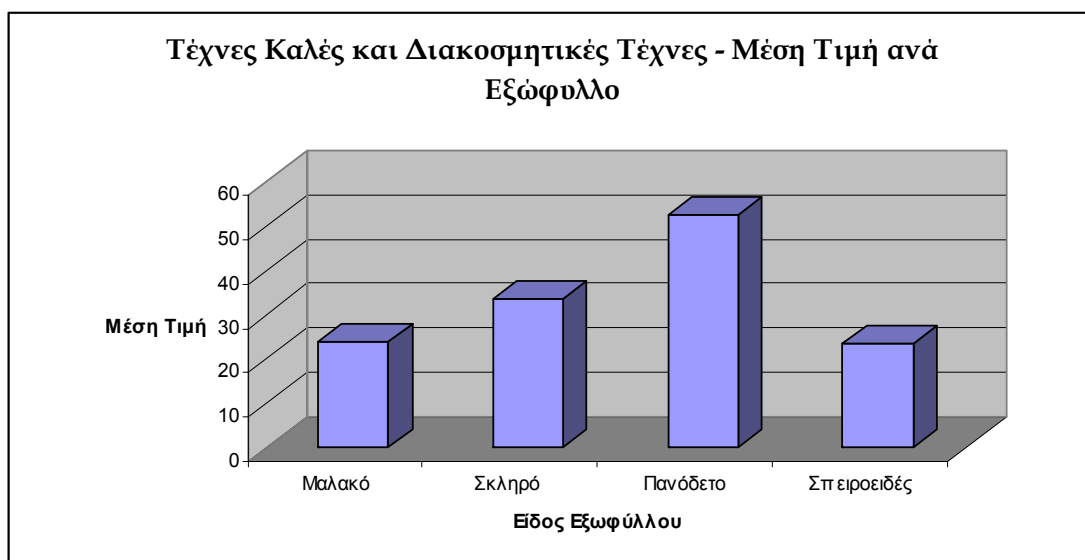
	Δείγμα	Μέση Τιμή	Ποσοστό επί τοις %
Μαλακό	48	30,1	94,12
Σκληρό	3	57,23	5,88
Σύνολα	51		100

700 Τέχνες Καλές και διακοσμητικές τέχνες

Γράφημα 15 :



Γράφημα 16 :



Αναλυτικός Πίνακας Στατιστικών Στοιχείων

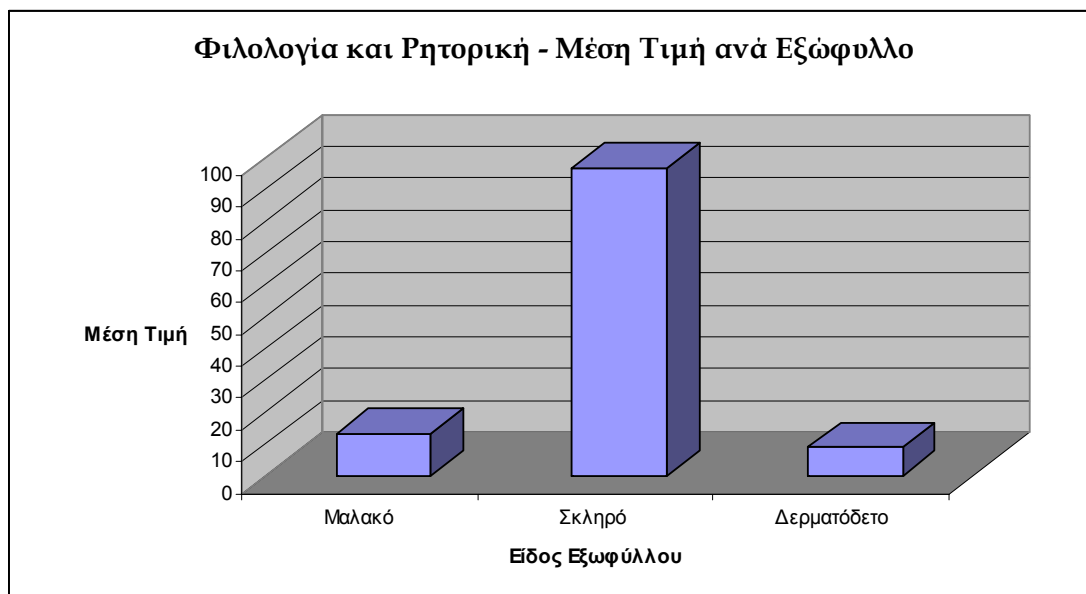
	Δείγμα	Μέση Τιμή	Ποσοστό επί τοις %
Μαλακό	72	24,01	60
Σκληρό	38	33,76	31,67
Πανόδετο	9	52,61	7,5
Σπειροειδές	1	23,5	0,83
Σύνολα	120		100

800 Λογοτεχνία και ρητορική

Γράφημα 17 :



Γράφημα 18 :

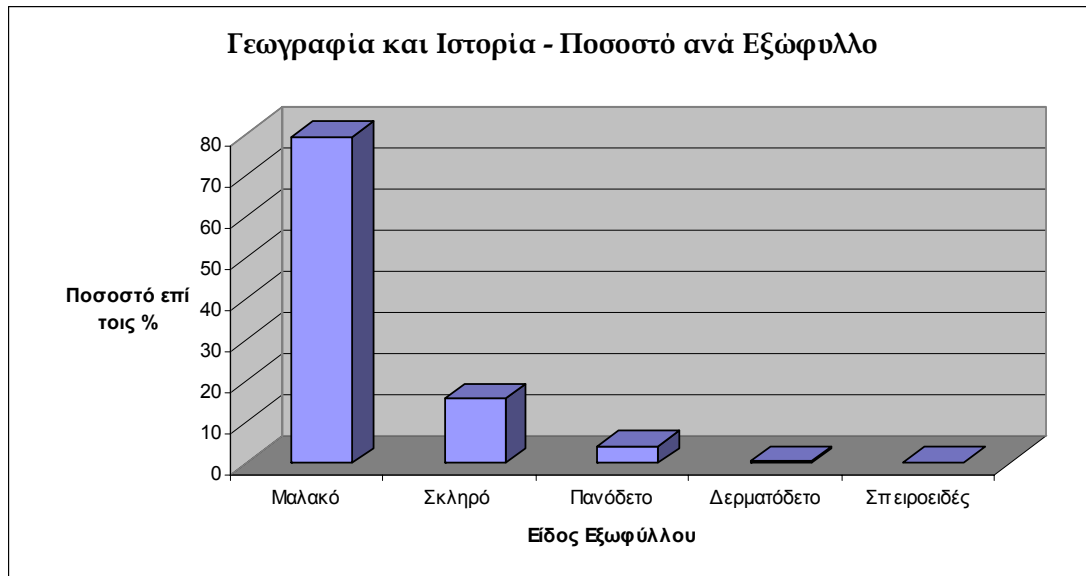


Αναλυτικός Πίνακας Στατιστικών Στοιχείων

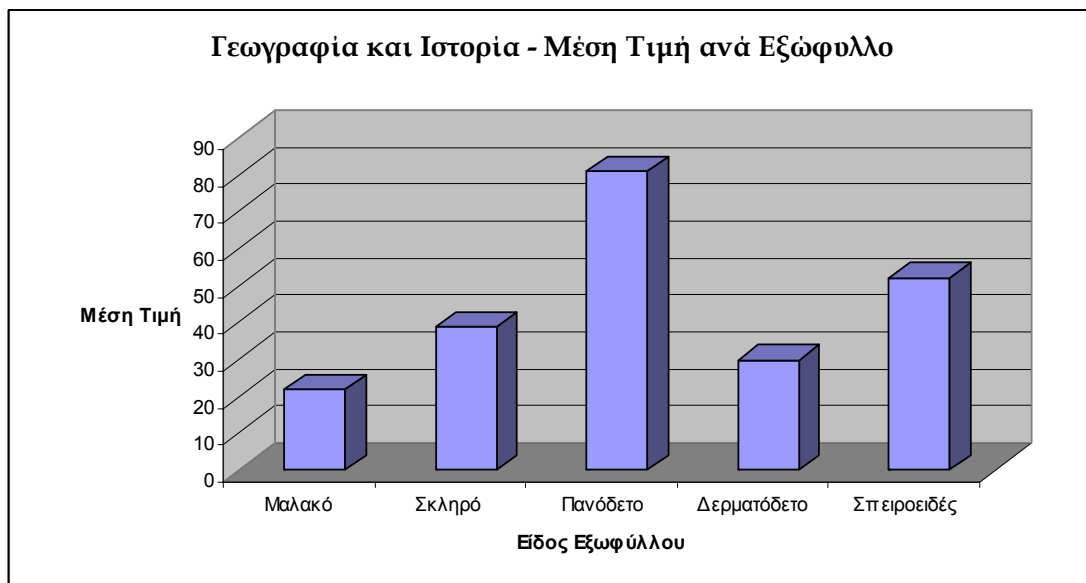
	Δείγμα	Μέση Τιμή	Ποσοστό επί τοις %
Μαλακό	439	13,1	91,1
Σκληρό	41	96,6	8,5
Δερματόδετο	2	8,98	0,4
Σύνολα	482		100

900 Γεωγραφία και ιστορία

Γράφημα 19 :



Γράφημα 20 :



Αναλυτικός Πίνακας Στατιστικών Στοιχείων

	Δείγμα	Μέση Τιμή	Ποσοστό επί τοις %
Μαλακό	377	21,76	79,54
Σκληρό	74	38,75	15,61
Πανόδετο	20	80,79	4,22
Δερματόδετο	2	29,91	0,42
Σπειροειδές	1	52	0,21
Σύνολα	474		100