

ΕΡΕΥΝΑ

Μέση Τιμή Ελληνικών Βιβλίων 2014

ΙΩΑΝΝΙΝΑ
2015

ΕΡΕΥΝΑ

Μέση Τιμή Ελληνικών Βιβλίων 2014

Σύνταξη :
Βασίλης Πολυχρονόπουλος



Μονάδα Ολικής Ποιότητας
Ακαδημαϊκών Βιβλιοθηκών

ΙΩΑΝΝΙΝΑ 2015

Πρόλογος

Κάθε Βιβλιοθήκη, ανεξάρτητα από μέγεθος και τύπο, διαθέτει μέρος του προϋπολογισμού της για την προμήθεια βιβλίων. Συνεπώς, τα στατιστικά στοιχεία για το μέσο κόστος των βιβλίων αποτελούν μια χρήσιμη πληροφορία κατά τη διαδικασία κατάρτισης του προϋπολογισμού προσκτήσεων βιβλίων.

Με την παρούσα έρευνα η Μονάδα Διασφάλισης Ποιότητας Ακαδημαϊκών Βιβλιοθηκών (ΜΟ.ΔΙ.Π.Α.Β.) παρέχει στις Βιβλιοθήκες στοιχεία για την καλύτερη εκτίμηση των κονδυλίων που απαιτούνται για την πρόσκτηση ελληνικών βιβλίων, συμβάλλοντας έτσι στην όσο το δυνατό καλύτερη διαχείριση του προϋπολογισμού τους¹.

Η μελέτη αυτή χωρίζεται σε τρεις ενότητες :

α. Στην πρώτη παρουσιάζονται σε συγκεντρωτικούς πίνακες στατιστικά στοιχεία για τη μέση τιμή των ελληνικών βιβλίων συνολικά, οργανωμένα ανά θεματική κατηγορία για το έτος 2014. Επίσης, μέσα από έναν αναλυτικό πίνακα γίνεται σύγκριση ανάμεσα στα συγκεντρωτικά δεδομένα του έτους 2014 με αυτά του 2014, απ' όπου προκύπτουν χρήσιμα συμπεράσματα για την πορεία των τιμών των βιβλίων συνολικά, αλλά και ανά κατηγορία.

β. Στη δεύτερη ενότητα παρατίθενται τα δεδομένα που αφορούν στον αριθμό και στο κόστος των βιβλίων ανά είδος βιβλιοδεσίας. Ακολουθεί σύγκριση των στοιχείων μεταξύ των δύο τελευταίων ετών για να καταδειχθεί η πορεία της τιμής των βιβλίων ανα τύπο βιβλιοδεσίας.

γ. Τέλος, στην τρίτη ενότητα παρουσιάζονται αναλυτικά στατιστικά στοιχεία για το ποσοστό των βιβλίων κάθε κατηγορίας ανά τύπο βιβλιοδεσίας, αλλά και τη μέση τιμή της κατηγορίας ανά είδος εξωφύλλου μέσα από γραφήματα και πίνακες.

Το δείγμα που χρησιμοποιήθηκε για την πραγματοποίηση της έρευνας

¹ Για τα βιβλία στην αγγλική γλώσσα στατιστικά στοιχεία παρουσιάζονται στην ιστοσελίδα της LISU :

<http://www.lboro.ac.uk/departments/dis/lisu/pages/publications/publications.html>

του μέσου κόστους ελληνικών βιβλίων ήταν τυχαίο και αντλήθηκε από τη Βάση Βιβλιογραφικών Δεδομένων της BIBLIONET που βρίσκεται στην ακόλουθη ιστοσελίδα : <http://www.biblionet.gr> (αφορά σε βιβλία που εκδόθηκαν το 2014 και βρίσκονται σε κυκλοφορία). Έγινε προσπάθεια να καταγραφεί ο μεγαλύτερος δυνατός αριθμός βιβλίων και όσο το δυνατόν κατ' αναλογία του πλήθους των βιβλίων της κάθε κατηγορίας.

Η θεματική ταξινόμηση των βιβλίων βασίστηκε στη Δεκαδική Ταξινόμηση Dewey :

000 Γενικά θέματα

100 Φιλοσοφία και ψυχολογία

200 Θρησκεία

300 Κοινωνικές επιστήμες

400 Γλώσσα

500 Φυσικές Επιστήμες και Μαθηματικά

600 Τεχνολογία (Εφαρμοσμένες Επιστήμες)

700 Τέχνες Καλές και Διακοσμητικές Τέχνες

800 Λογοτεχνία και ρητορική

900 Γεωγραφία και ιστορία

Ευχαριστώ τον κ. Βασίλη Πολυχρονόπουλο για τη σύνταξη της παρούσης εργασίας

Δρ. Γεώργιος Κ. Ζάχος
Υπεύθυνος
της Μονάδας Διασφάλισης Ποιότητας
Ακαδημαϊκών Βιβλιοθηκών

ΤΙΜΕΣ ΕΛΛΗΝΙΚΩΝ ΒΙΒΛΙΩΝ ΕΤΟΥΣ 2014

Στοιχεία Δείγματος Έρευνας

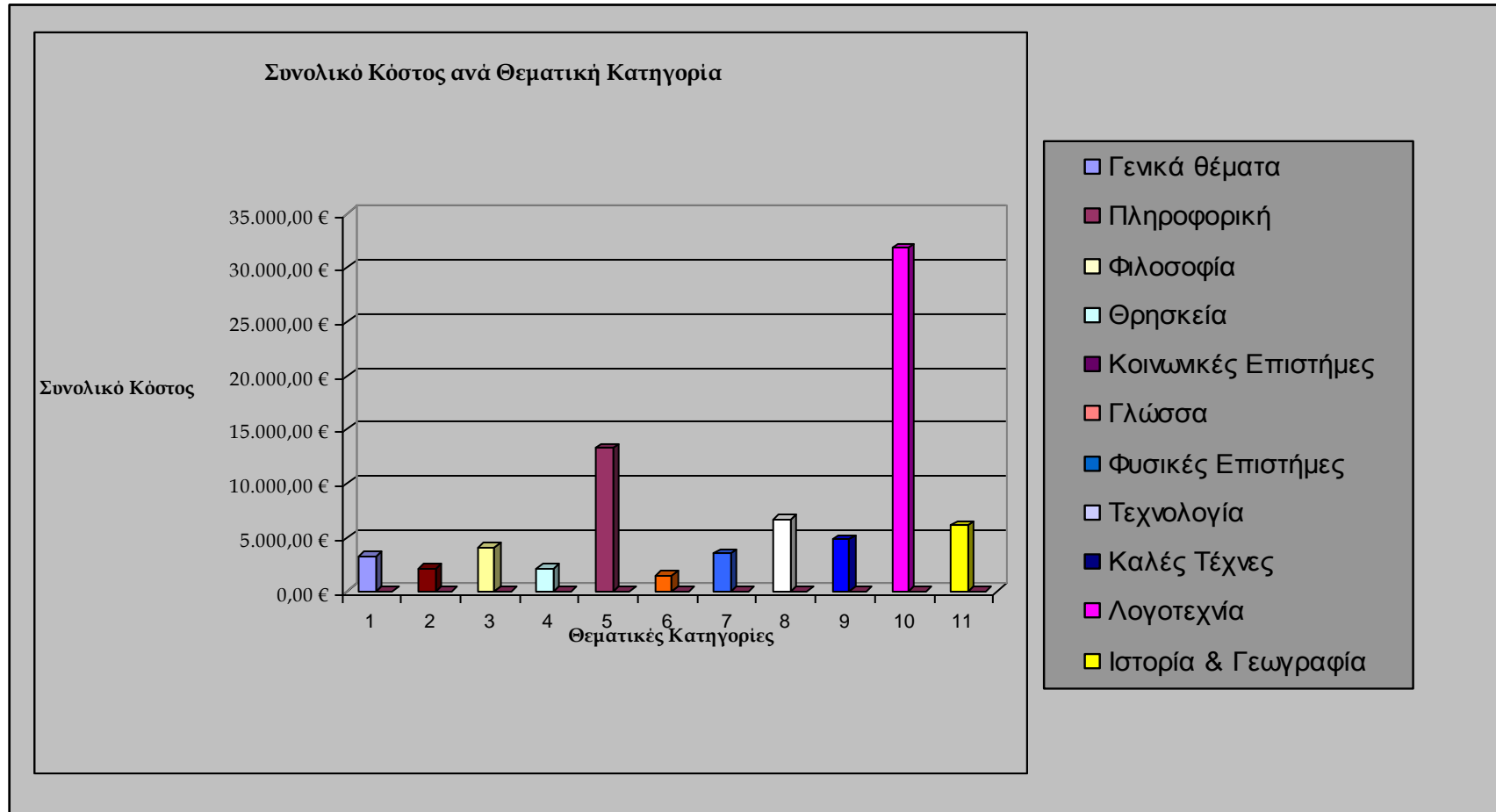
Τα στοιχεία για την εκτίμηση του μέσου κόστους των ελληνικών βιβλίων για το έτος 2014 αντλήθηκαν από τη Βάση Βιβλιογραφικών Δεδομένων της BIBLIONET. Ο συνολικός αριθμός βιβλίων του δείγματος είναι **5.421** βιβλία και παρουσιάζεται αναλυτικά στον **Πίνακα 1**, όπου παρατίθενται τόσο ο αριθμός των τίτλων κάθε επιμέρους δείγματος της θεματικής κατηγορίας, όσο και το συνολικό του κόστος. Το ολικό κόστος όλων των επιμέρους δειγμάτων φτάνει το ποσό των **79.285,73 €** :

Πίνακας 1

Θεματική Ταξινόμηση	Τίτλοι δείγματος	Συνολικό Κόστος Δείγματος
000 - Γενικά θέματα	126	3.231,63 €
004 - Πληροφορική	43	2.120,37 €
100 - Φιλοσοφία	266	4.109,54 €
200 - Θρησκεία	175	2.116,62 €
300 - Κοινωνικές Επιστήμες	838	13.308,85 €
400 - Γλώσσα	90	1.470,77 €
500 - Φυσικές Επιστήμες	141	3.518,10 €
600 - Τεχνολογία	217	6.681,93 €
700 - Καλές Τέχνες	273	4.832,94 €
800 - Λογοτεχνία	2865	31.825,83 €
900 - Ιστορία & Γεωγραφία	387	6.069,15 €
ΣΥΝΟΛΟ :	5421	79.285,73 €

Στο **Διάγραμμα 1** παρουσιάζεται το συνολικό κόστος του δείγματος ανά θεματική κατηγορία :

Διάγραμμα 1 :



Δείγμα Ελληνικών Βιβλίων έτους 2014

ΤΙΜΕΣ ΕΛΛΗΝΙΚΩΝ ΒΙΒΛΙΩΝ ΕΤΟΥΣ 2014

Ανά θεματική κατηγορία

Από το δείγμα των 5.421 βιβλίων, που καταγράφηκαν στη βάση δεδομένων της BIBLIONET για το έτος 2014, η μέση τιμή των Ελληνικών Βιβλίων ανα θεματική κατηγορία παρουσιάζεται στον ακόλουθο πίνακα (Πίνακας 2) :

Πίνακας 2
Μέση Τιμή Ελληνικών Βιβλίων έτους 2014

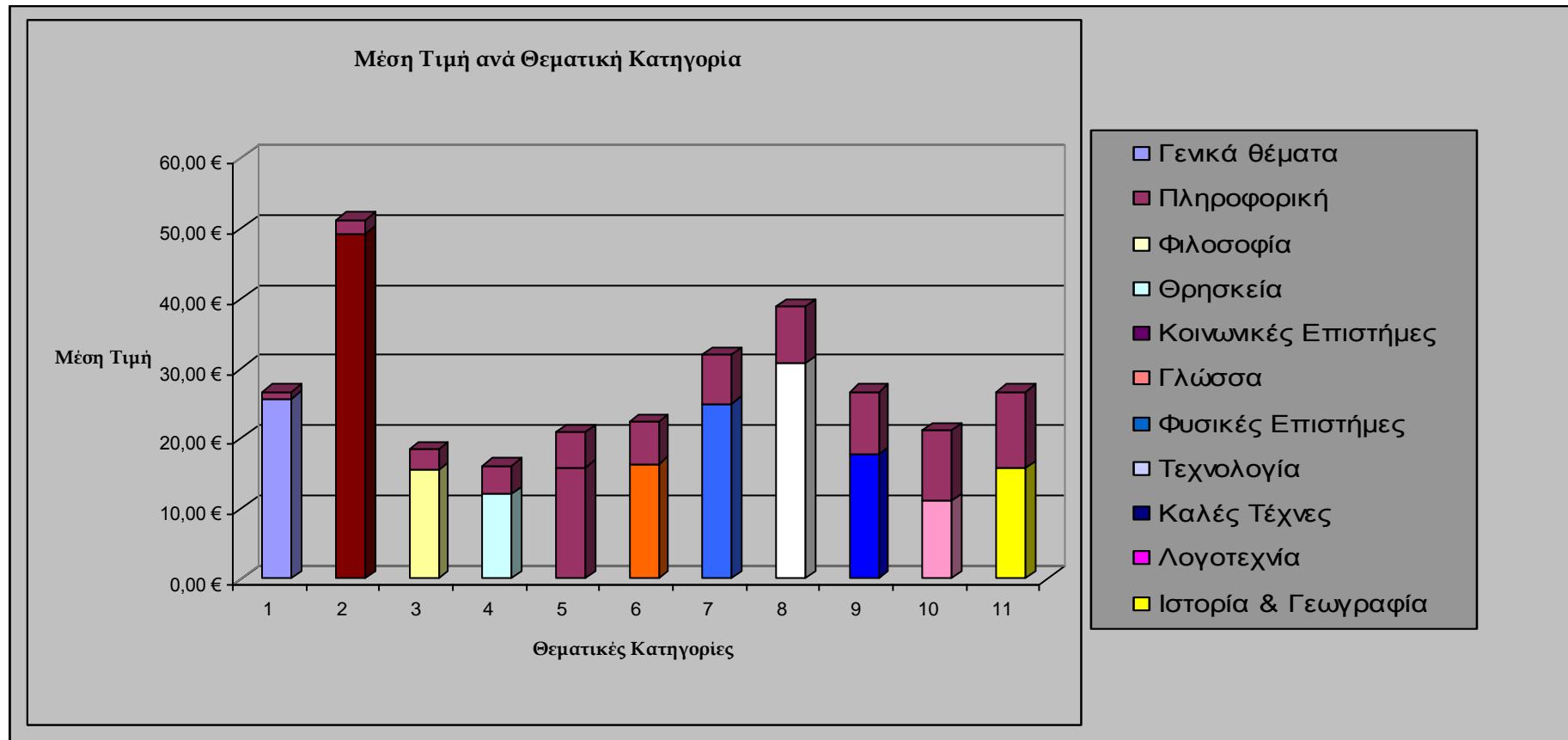
Θεματική Ταξινόμηση	Μέση Τιμή Βιβλίων
000 - Γενικά θέματα	25,65 €
004 - Πληροφορική	49,31 €
100 - Φιλοσοφία	15,45 €
200 - Θρησκεία	12,09 €
300 - Κοινωνικές Επιστήμες	15,88 €
400 - Γλώσσα	16,34 €
500 - Φυσικές Επιστήμες	24,95 €
600 - Τεχνολογία	30,79 €
700 - Καλές Τέχνες	17,70 €
800 - Λογοτεχνία	11,11 €
900 - Ιστορία & Γεωγραφία	15,68 €
ΣΥΝΟΛΟ :	14,63 €

Μια προσεκτική εξέταση των δεδομένων του **Πίνακα 2** φανερώνει πως τα βιβλία Πληροφορικής, Τεχνολογίας και αυτά που ανήκουν στην

κατηγορία Γενικά Θέματα έχουν το μεγαλύτερο μέσο κόστος με τιμές 49,31€, 30,79€ και 25,65€ αντίστοιχα. Ακολουθούν με λίγο χαμηλότερη τιμή τα βιβλία των Φυσικών Επιστημών με 24,95€. Κάτω από τα 20€ κυμαίνονται οι Καλές Τέχνες (17,70€), η Γλώσσα (16,34€), οι Κοινωνικές Επιστήμες (15,88€), τα βιβλία Ιστορίας & Γεωγραφίας (15,68€), Φιλοσοφίας (15,45€). Χαμηλότερο μέσο κόστος έχουν τα βιβλία της Θρησκείας (12,09€), ενώ η Λογοτεχνία έχει τη χαμηλότερη μέση τιμή (11,11€).

Τα παραπάνω στοιχεία αποτυπώνονται αναλυτικά στο **Διάγραμμα 2** :

Διάγραμμα 2 :



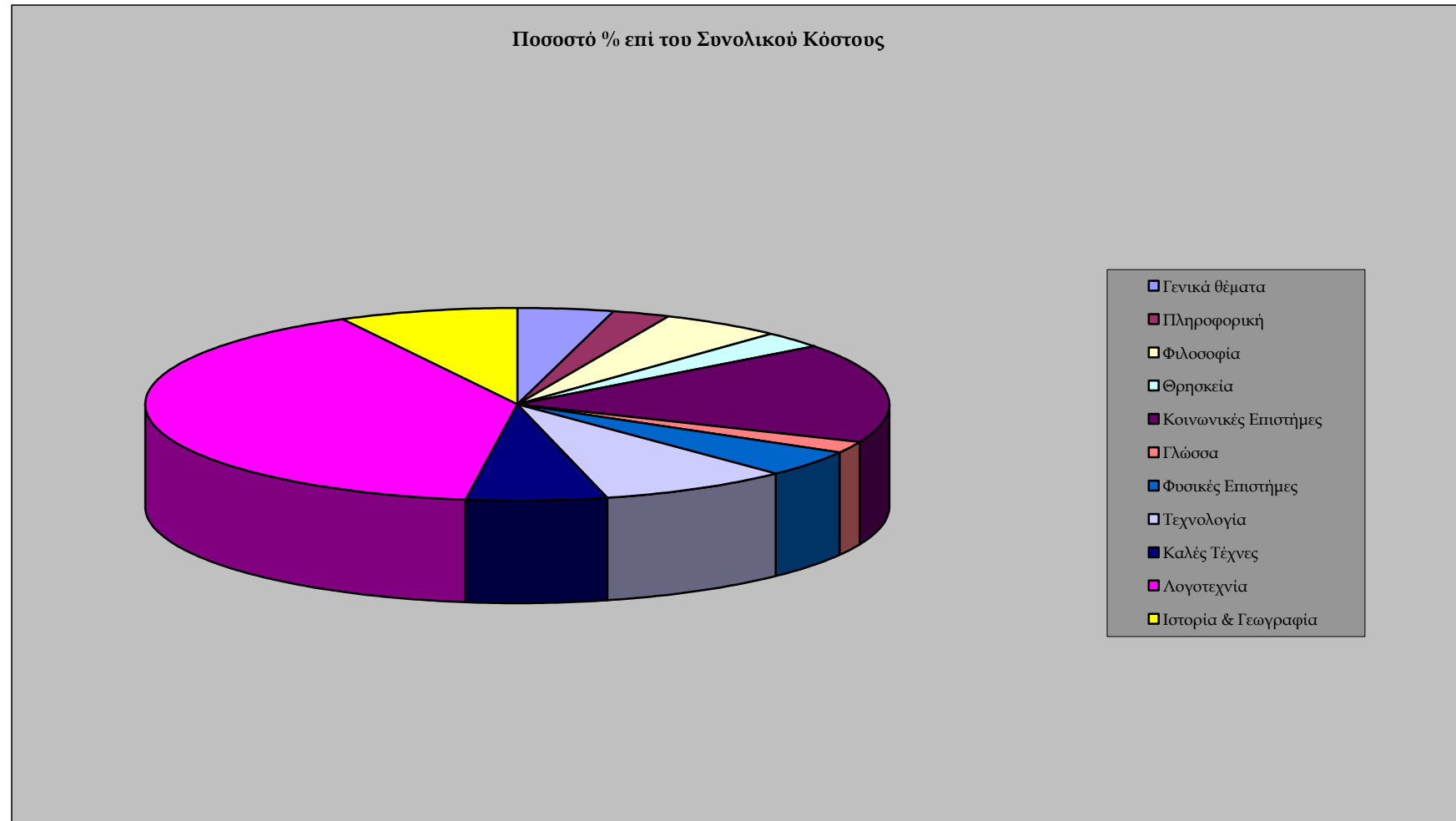
Ενδιαφέρον παρουσιάζει η εξέταση των παραπάνω στατιστικών στοιχείων σε ποσοστό %. Το ποσοστό του συνολικού κόστους κάθε θεματικής κατηγορίας επί του συνόλου εμφανίζεται στον **Πίνακα 3** :

Πίνακας 3
Ποσοστό % επί του συνολικού κόστους
των Ελληνικών Βιβλίων ανά θεματική κατηγορία

Θεματική Ταξινόμηση	Συνολικό Κόστος Δείγματος	Ποσοστό % επί του Συνολικού Κόστους
000 - Γενικά θέματα	3.231,63 €	4,08%
004 - Πληροφορική	2.120,37 €	2,67%
100 - Φιλοσοφία	4.109,54 €	5,18%
200 - Θρησκεία	2.116,62 €	2,67%
300 - Κοινωνικές Επιστήμες	13.308,85 €	16,79%
400 - Γλώσσα	1.470,77 €	1,86%
500 - Φυσικές Επιστήμες	3.518,10 €	4,44%
600 - Τεχνολογία	6.681,93 €	8,43%
700 - Καλές Τέχνες	4.832,94 €	6,10%
800 - Λογοτεχνία	31.825,83 €	40,14%
900 - Ιστορία & Γεωγραφία	6.069,15 €	7,65%
ΣΥΝΟΛΟ :	79.285,73 €	100,00%

Το **Διάγραμμα 3** παρουσιάζει αναλυτικά το ποσοστό % επί του Συνολικού Κόστους των Βιβλίων του δείγματος :

Διάγραμμα 3 :



Η συγκριτική εξέταση ανάμεσα στα συγκεντρωτικά δεδομένα του έτους 2014 με αυτά του 2013 μπορεί να δώσει χρήσιμα συμπεράσματα για την πορεία των τιμών των βιβλίων συνολικά αλλά και ανά κατηγορία. Τα στατιστικά στοιχεία αποτυπώνονται στον **Πίνακα 4** :

Πίνακας 4

Σύγκριση Μέσης Τιμής Ελληνικών Βιβλίων ετών 2014 και 2013

Θεματική Ταξινόμηση	Μέση τιμή Βιβλίων 2013	Μέση τιμή Βιβλίων 2014
000 - Γενικά θέματα	16,05 €	25,65 €
004 - Πληροφορική	29,25 €	49,31 €
100 - Φιλοσοφία	16,75 €	15,45 €
200 - Θρησκεία	13,33 €	12,09 €
300 - Κοινωνικές Επιστήμες	19,89 €	15,88 €
400 - Γλώσσα	22,24 €	16,34 €
500 - Φυσικές Επιστήμες	20,45 €	24,95 €
600 - Τεχνολογία	28,68 €	30,79 €
700 - Καλές Τέχνες	17,25 €	17,70 €
800 - Λογοτεχνία	11,70 €	11,11 €
900 - Ιστορία & Γεωγραφία	24,53 €	15,68 €
ΣΥΝΟΛΟ :	16,16 €	14,63 €

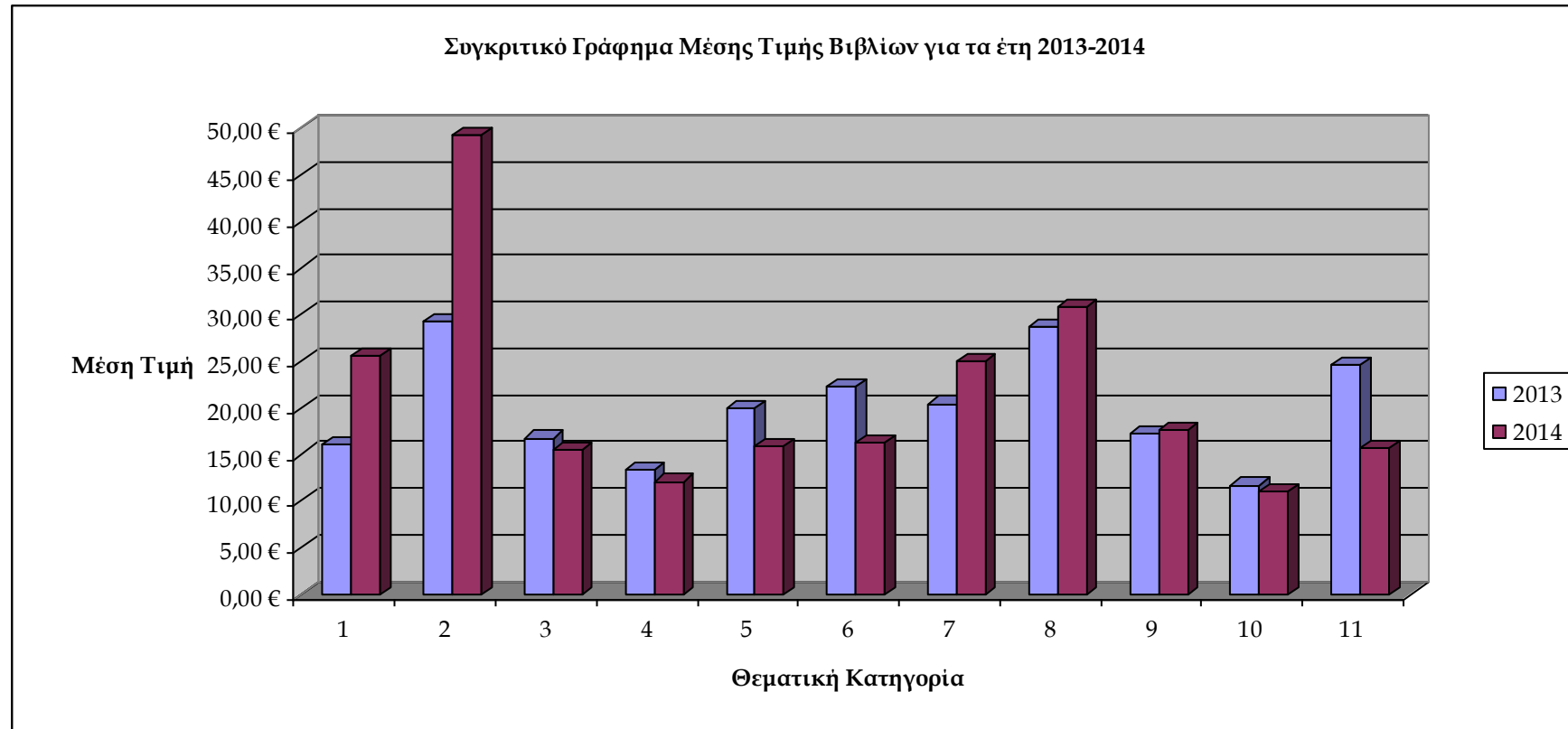
Καταρχήν, η μέση τιμή των βιβλίων για το έτος 2014 είναι χαμηλότερη από το 2013. Συνολικά, τα βιβλία παρουσιάζονται συνολικά κατά 1,53 ευρώ φθηνότερα σε σχέση με την προηγούμενη χρονιά. Πρέπει να σημειωθεί ότι μειώσεις της μέσης τιμής των βιβλίων παρουσιάστηκαν και κατά τα προηγούμενα έτη.

Αυξήσεις της μέσης τιμής σημειώνονται μόνο στις κατηγορίες της

Πληροφορικής (20,06 ευρώ), στα Γενικά Θέματα (9,60 ευρώ), στις Φυσικές Επιστήμες (4,50 ευρώ) και στις κατηγορίες της Τεχνολογίας (2,11 ευρώ) και των Καλών Τεχνών (0,45 ευρώ).

Σε όλες τις υπόλοιπες θεματικές κατηγορίες παρουσιάζονται μειώσεις. Οι μεγαλύτερες μειώσεις αφορούν στην Ιστορία και Γεωγραφία (8,85 ευρώ) και στην Γλώσσα (5,90 ευρώ). Μικρότερη μείωση εμφανίζεται στα βιβλία των Κοινωνικών Επιστημών (4,01 ευρώ), τη Φιλοσοφία (1,30 ευρώ) και τη Θρησκεία (1,24 ευρώ). Ελάχιστη μείωση εμφανίζουν τα βιβλία της Λογοτεχνίας (0,59 ευρώ).

Συνολικά, τα στατιστικά στοιχεία ανά θεματική κατηγορία αποτυπώνονται στο **Συγκριτικό Γράφημα** :



Θεματική ταξινόμηση	
1 - Γενικά θέματα	7 - Φυσικές Επιστήμες
2 - Πληροφορική	8 - Τεχνολογία
3 - Φιλοσοφία	9 - Καλές Τέχνες
4 - Θρησκεία	10 - Λογοτεχνία
5 - Κοινωνικές Επιστήμες	11 - Ιστορία & Γεωγραφία
6 - Γλώσσα	

Οι διαφορές ανάμεσα στα βιβλία των ετών 2013 και 2014, καθώς και το ποσοστό μεταβολής των τιμών τους παρουσιάζονται στον **Πίνακα 5** :

Πίνακας 5

Διαφορά και Ποσοστό Μεταβολής Μέσης Τιμής Ελληνικών Βιβλίων ετών 2013 και 2014

Θεματική Ταξινόμηση	Διαφορά Μέσης Τιμής Βιβλίων 2013 - 2014	Ποσοστό Μεταβολής Μέσης Τιμής Βιβλίων 2013 - 2014
000 - Γενικά θέματα	9,60 €	59,81%
004 - Πληροφορική	20,06 €	68,58%
100 - Φιλοσοφία	-1,30 €	-7,76%
200 - Θρησκεία	-1,24 €	-9,30%
300 - Κοινωνικές Επιστήμες	-4,01 €	-20,16%
400 - Γλώσσα	-5,90 €	-26,53%
500 - Φυσικές Επιστήμες	4,50 €	22,00%
600 - Τεχνολογία	2,11 €	7,36%
700 - Καλές Τέχνες	0,45 €	2,61%
800 - Λογοτεχνία	-0,59 €	-5,04%
900 - Ιστορία & Γεωγραφία	-8,85 €	-36,08%

Τα δεδομένα αποτυπώνουν όσα παρουσιάστηκαν ήδη στον Πίνακα 4. Μεγαλύτερα ποσοστά αύξησης της μέσης τιμής σημειώνονται στις κατηγορίες της Πληροφορικής (68,58%), στα Γενικά Θέματα (59,8%) και στις Φυσικές Επιστήμες (22%). Ακολουθούν οι κατηγορίες της Τεχνολογίας (7,36%) και των Καλών Τεχνών (2,61%).

Σε όλες τις υπόλοιπες θεματικές κατηγορίες παρουσιάζονται μειώσεις. Οι μεγαλύτερες μειώσεις αφορούν στις κατηγορίες Ιστορία και Γεωγραφία (36,08%), στη Γλώσσα (26,53%) και στις Κοινωνικές Επιστήμες (20,16%). Μικρότερη μείωση εμφανίζεται στα βιβλία Θρησκείας (9,30%), Φιλοσοφίας (7,76%) και Λογοτεχνίας (5,04%).

ΤΙΜΕΣ ΕΛΛΗΝΙΚΩΝ ΒΙΒΛΙΩΝ ΕΤΟΥΣ 2014

Ανά τύπο Βιβλιοδεσίας

Από το δείγμα των 5.421 βιβλίων, που κατεγράφησαν από τη βάση δεδομένων της BIBLIONET για το έτος 2014, τα περισσότερα είναι βιβλία με μαλακό εξώφυλλο, ενώ λιγότερα είναι τα βιβλία με σκληρό εξώφυλλο. Τα μικρότερα ποσοστά αφορούν σε πανόδετα, δερματόδετα και σε βιβλία με σπειροειδές εξώφυλλο. Τα στοιχεία που σχετίζονται με τους τύπους βιβλιοδεσίας παρουσιάζονται αναλυτικά στον **Πίνακα 6** :

Πίνακας 6

Ποσοστό βιβλίων ανά είδος εξωφύλλου

Είδος εξωφύλλου	Αριθμός τίτλων δειγματος	Ποσοστό επί του συνόλου
Μαλακό	4889	90,19%
Σκληρό	494	9,11%
Πανόδετο	21	0,39%
Σπειροειδές	17	0,31%
ΣΥΝΟΛΟ :	5421	100,00%

Από τον παραπάνω πίνακα καθίσταται σαφές ότι η συντριπτική πλειοψηφία των βιβλίων ανήκει στην κατηγορία με μαλακό εξώφυλλο (90,19%), ενώ ένα σημαντικό ποσοστό (9,11%) είναι βιβλία με σκληρό εξώφυλλο. Οι εκδόσεις με σπειροειδές (0,31%) και με εξώφυλλο από πανί (0,39%) αποτελούν ένα πολύ μικρό ποσοστό, ενώ δεν αναβρέθηκαν βιβλία με δερμάτινο εξώφυλλο.

Στον **Πίνακα 7** παρουσιάζεται η μέση τιμή ελληνικών βιβλίων ανά τύπο βιβλιοδεσίας. Η μέση τιμή βιβλίων με εξώφυλλο από πανί είναι υψηλότερη από τις άλλες κατηγορίες γεγονός που επηρεάζει την επιλογή τους από τις Βιβλιοθήκες. Υψηλές τιμές παρουσιάζουν και οι εκδόσεις με σκληρό εξώφυλλο. Χαμηλότερο κόστος έχουν τα βιβλία με μαλακό και αυτά με σπειροειδές εξώφυλλο, που αφορούν ειδικές κατηγορίες εκδόσεων, όπως

ημερολόγια και παιδικά βιβλία :

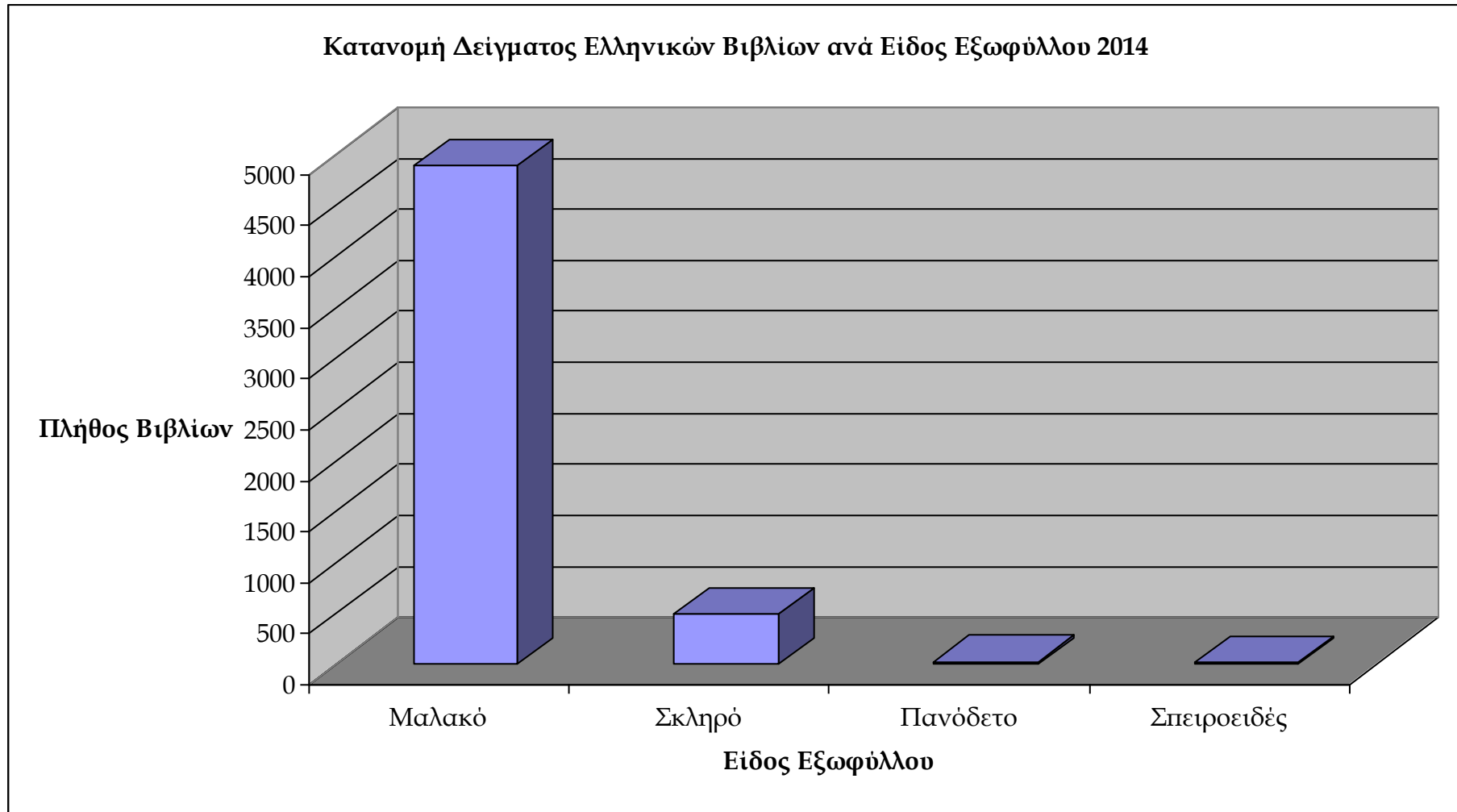
Πίνακας 7

Στατιστικά ανά είδος εξωφύλλου

Είδος εξωφύλλου	Αριθμός τίτλων δειγματος	Συνολικό κόστος δειγματος	Μέση τιμή 2014
Μαλακό	4889	65.487,76 €	13,39 €
Σκληρό	494	12.922,56 €	26,16 €
Πανόδετο	21	728,81 €	34,71 €
Σπειροειδές	17	146,60 €	8,62 €
ΣΥΝΟΛΑ:	5421	79.285,73 €	14,63 €

Τα παραπάνω στοιχεία παρουσιάζονται και σχεδιαγραμματικά στο
Διάγραμμα 4 :

**ΔΙΑΓΡΑΜΜΑ 4 : ΚΑΤΑΝΟΜΗ ΔΕΙΓΜΑΤΟΣ ΤΩΝ ΕΛΛΗΝΙΚΩΝ ΒΙΒΛΙΩΝ 2014
ΑΝΑ ΕΙΔΟΣ ΕΞΩΦΥΛΛΟΥ**



Η συγκριτική εξέταση ανάμεσα στα συγκεντρωτικά δεδομένα του έτους 2013 με αυτά του 2014 μπορεί να δώσει χρήσιμα συμπεράσματα για την πορεία των τιμών των βιβλίων ανά τύπο Βιβλιοδεσίας. Τα στατιστικά στοιχεία αποτυπώνονται στον **Πίνακα 8** :

Πίνακας 8

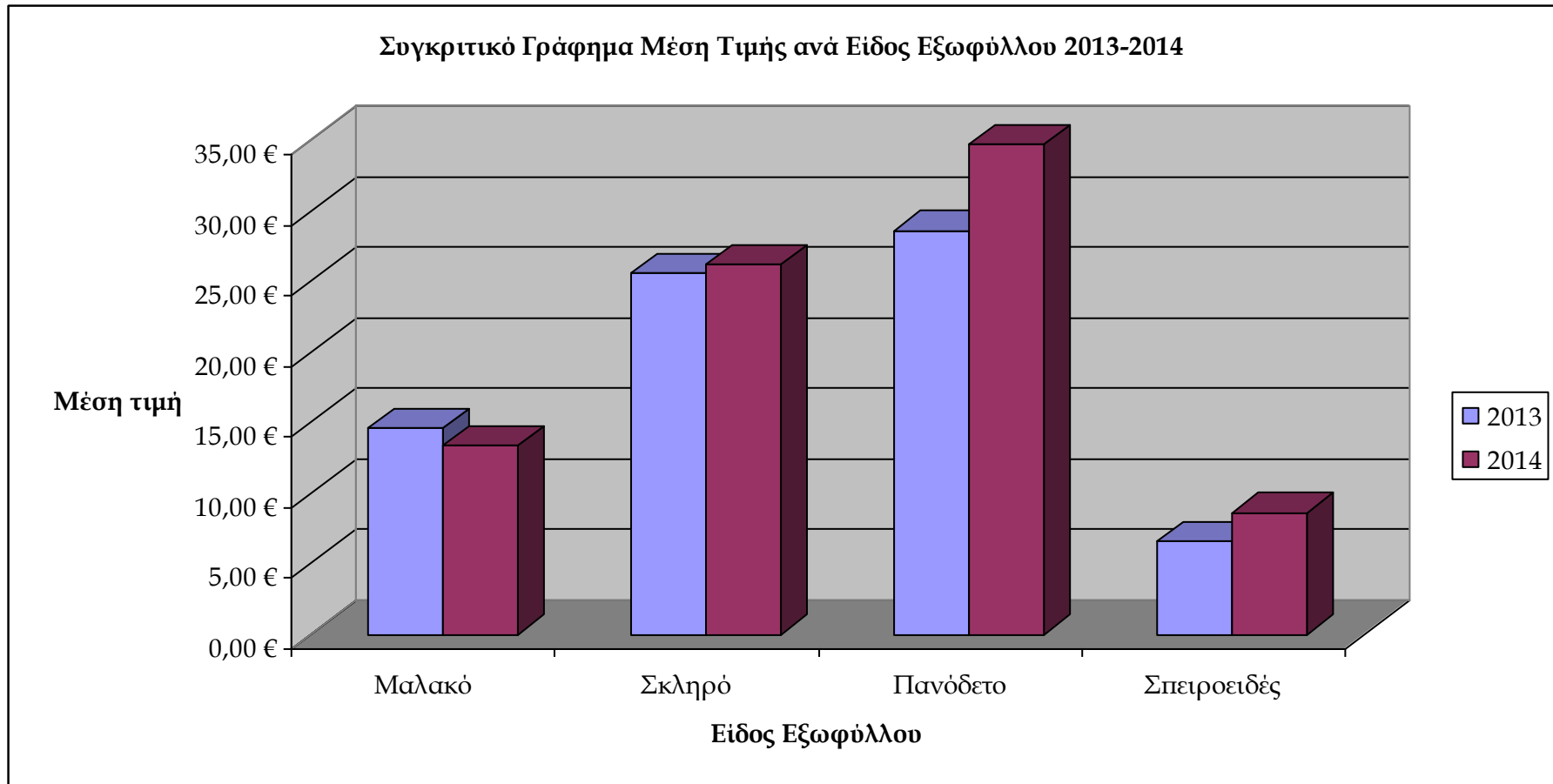
Σύγκριση Μέσης Τιμής ανά Τύπο Βιβλιοδεσίας ετών 2013 και 2014

Είδος εξώφυλλου	Μέση τιμή 2013	Μέση τιμή 2014
Μαλακό	14,62 €	13,39 €
Σκληρό	25,56 €	26,16 €
Πανόδετο	28,58 €	34,71 €
Σπειροειδές	6,63 €	8,62 €
ΣΥΝΟΛΟ :	16,16 €	14,63 €

Οι τάσεις αυξομείωσης που εντοπίστηκαν ανά θεματική κατηγορία αποτυπώνονται και ανά Τύπο Βιβλιοδεσίας. Παρατηρείται αύξηση της τιμής στα βιβλία με εξώφυλλο από πανί (34,71€ από 28,58€), ενώ μικρότερη στα βιβλία με σπειροειδές (8,62€ από 6,63€) και σκληρό εξώφυλλο (26,16€ από 25,56€).

Από την άλλη πλευρά εμφανίζεται μικρή μείωση της μέσης τιμής στα βιβλία με μαλακό εξώφυλλο (13,39€ από 14,62€), τα οποία αποτελούν και τη μεγάλη πλειοψηφία παρασύροντας το μέσο κόστος των βιβλίων προς τα κάτω.

Οι παραπάνω διαφορές αποτυπώνονται στο ακόλουθο **Συγκριτικό Γράφημα** :



Οι διαφορές ανάμεσα στα βιβλία των ετών 2013 και 2014 καθώς και το ποσοστό μεταβολής των τιμών τους σύμφωνα με τον Τύπο Βιβλιοδεσίας τους παρουσιάζονται στον **Πίνακα 9** :

Πίνακας 9

Διαφορά και Ποσοστό Μεταβολής Μέσης Τιμής Ελληνικών Βιβλίων ετών 2013 και 2014 ανά Τύπο Βιβλιοδεσίας

Είδος εξωφύλλου	Διαφορά Μέσης Τιμής Βιβλίων 2013 - 2014	Ποσοστό Μεταβολής Μέσης Τιμής Βιβλίων 2013 - 2014
Μαλακό	-1,23 €	-8,38%
Σκληρό	0,60 €	2,34%
Πανόδετο	6,13 €	21,43%
Σπειροειδές	1,99 €	30,07%

Τα δεδομένα αποτυπώνουν όσα παρουσιάστηκαν ήδη στον **Πίνακα 8**. Σημαντική είναι η αύξηση της τιμής στα βιβλία με σπειροειδές εξώφυλλο (30,07%), ενώ μικρότερη στα πανόδετα βιβλία (21,43%) και σε αυτά με σκληρό εξώφυλλο (2,34%).

Από την άλλη πλευρά εμφανίζεται μείωση της μέσης τιμής στα βιβλία με μαλακό εξώφυλλο (8,38%).

ΤΙΜΕΣ ΕΛΛΗΝΙΚΩΝ ΒΙΒΛΙΩΝ ΕΤΟΥΣ 2014

Ανά Θεματική κατηγορία και τύπο Βιβλιοδεσίας (Αναλυτικά)

Στην ενότητα αυτή παρουσιάζεται αναλυτικά το ποσοστό των βιβλίων κάθε κατηγορίας ανά τύπο Βιβλιοδεσίας αλλά και η μέση τιμή της κατηγορίας ανά είδος εξώφyllου. Στόχος είναι να δοθούν λεπτομερείς πληροφορίες για τον τύπο αλλά και τις τιμές των βιβλίων όλων των επιστημονικών κλάδων ξεχωριστά. Τα στατιστικά στοιχεία παρατίθενται ως εξής :

α) Το πρώτο Γράφημα αποτυπώνει το ποσοστό των βιβλίων της θεματικής κατηγορίας ανά Τύπο Βιβλιοδεσίας.

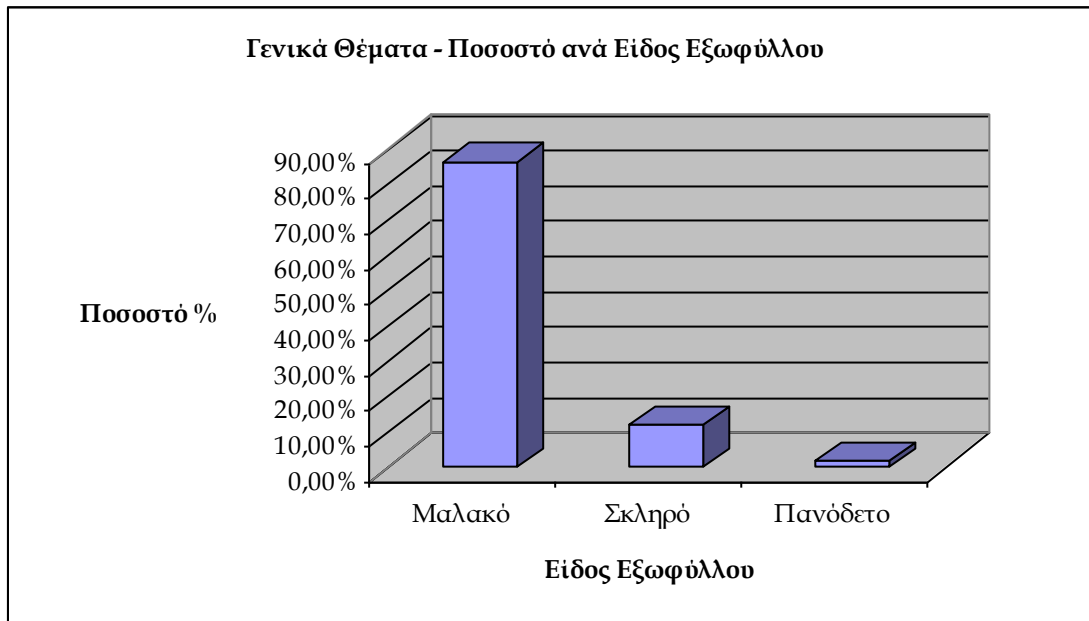
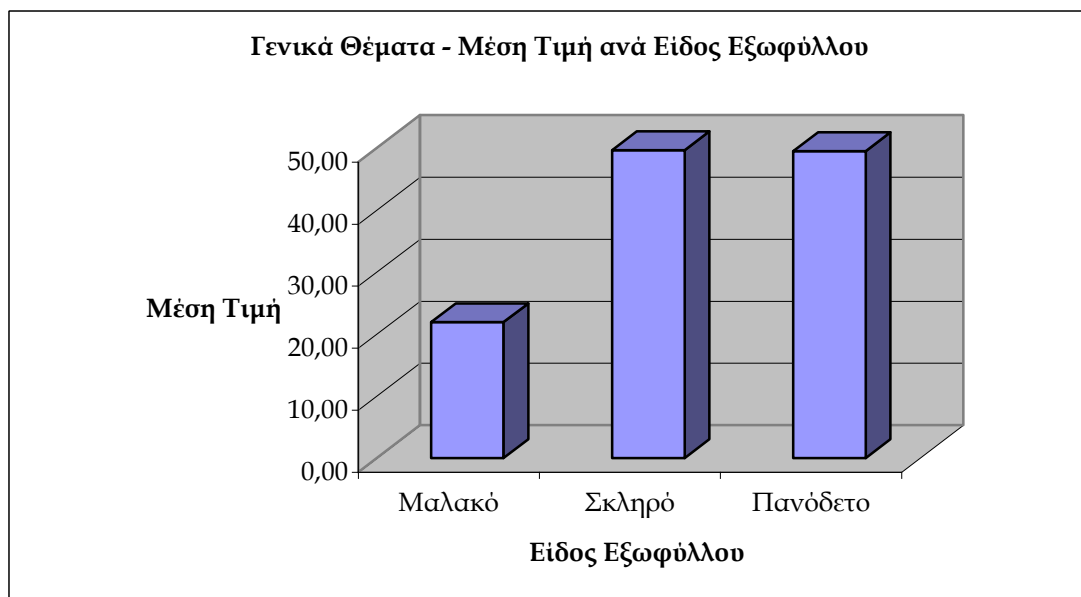
β) Το δεύτερο τη Μέση Τιμή ανά είδος εξώφyllου.

γ) Ο Αναλυτικός Πίνακας εμφανίζει συνολικά τα στατιστικά στοιχεία που εμφανίζονται στα Γραφήματα της θεματικής κατηγορίας

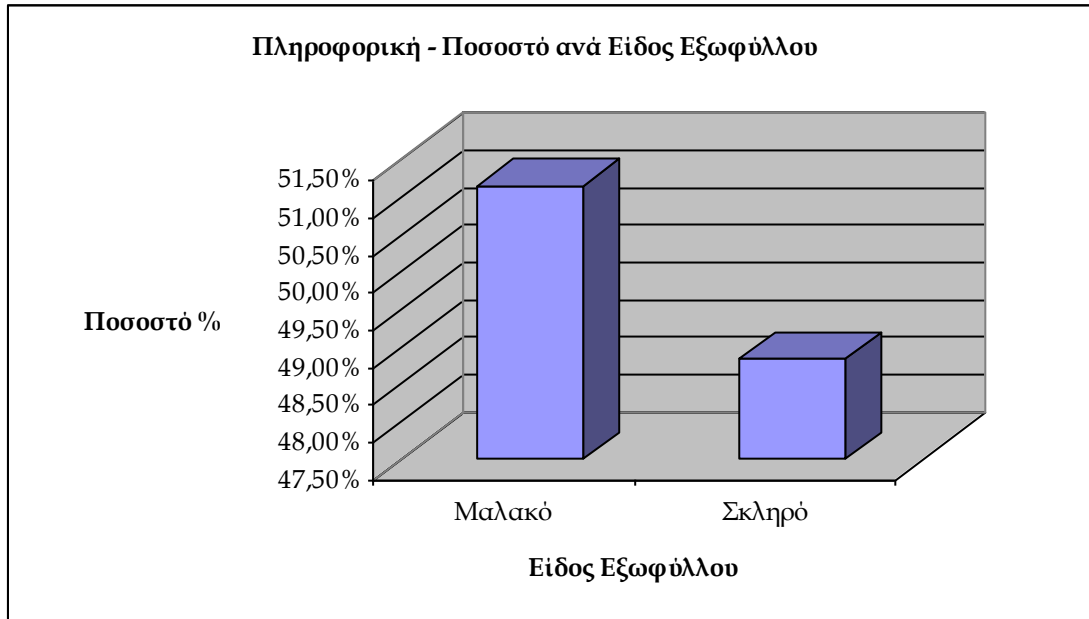
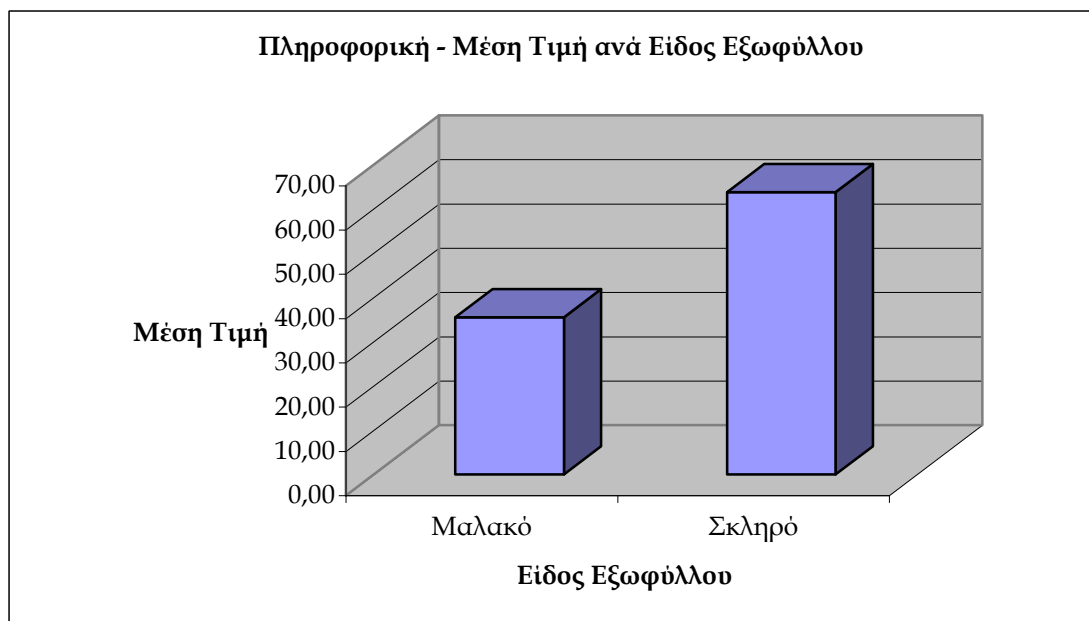
Η γενική τάση είναι ότι τα βιβλία με μαλακό εξώφyllο αποτελούν την πλειοψηφία σε κάθε θεματική κατηγορία. Ακολουθούν τα βιβλία με σκληρό εξώφyllο, ενώ σαφώς μικρότερο ποσοστό αποτελούν τα βιβλία με διαφορετική βιβλιοδεσία.

Αντίστοιχα, η μέση τιμή των βιβλίων με σκληρό, δερματόδετο ή και πανόδετο εξώφyllο είναι συνήθως υψηλότερη από την αντίστοιχη των βιβλίων με μαλακό.

Οι Θεματικές Κατηγορίες παρουσιάζονται με τη σειρά εμφάνισης στη Δεκαδική Ταξινόμηση Dewey :

000 Γενικά θέματα**Γράφημα 1 :****Γράφημα 2 :****Αναλυτικός Πίνακας Στατιστικών Στοιχείων**

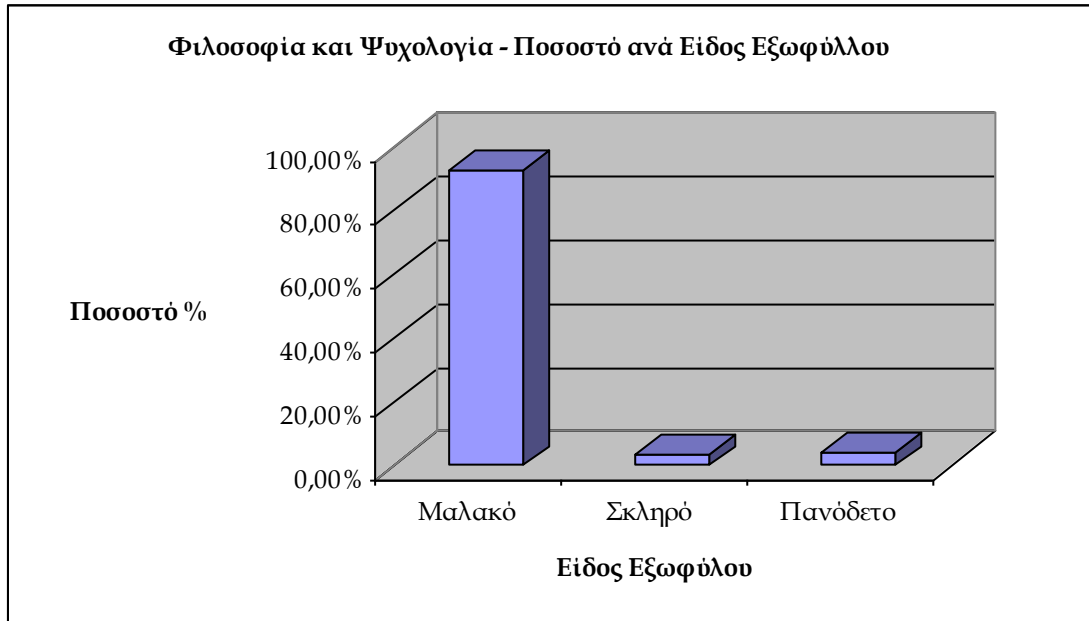
	Δείγμα	Μέση Τιμή	Ποσοστό επί τοις %
Μαλακό	109	21,91	86,51%
Σκληρό	15	49,65	11,90%
Πανόδετο	2	49,50	1,59%
Σύνολα	126	25,65	100,00%

004 Πληροφορική**Γράφημα 1 :****Γράφημα 2 :****Αναλυτικός Πίνακας Στατιστικών Στοιχείων**

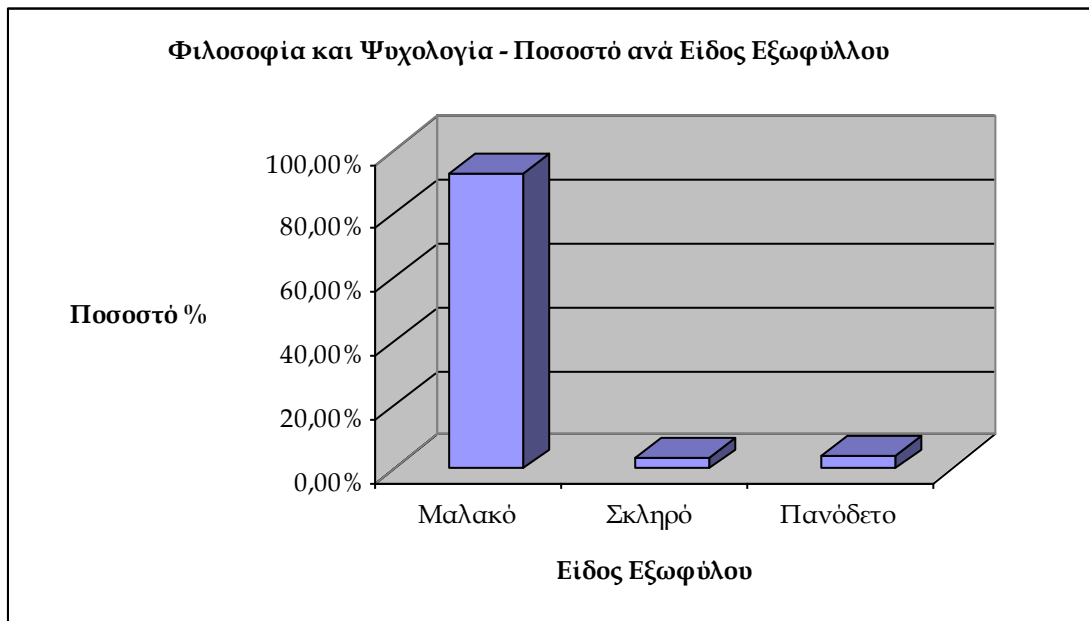
	Δείγμα	Μέση Τιμή	Ποσοστό επί τοις %
Μαλακό	22	35,49	51,16%
Σκληρό	21	63,79	48,84%
Σύνολα	43	49,31	100,00%

100 Φιλοσοφία και Ψυχολογία

Γράφημα 3 :

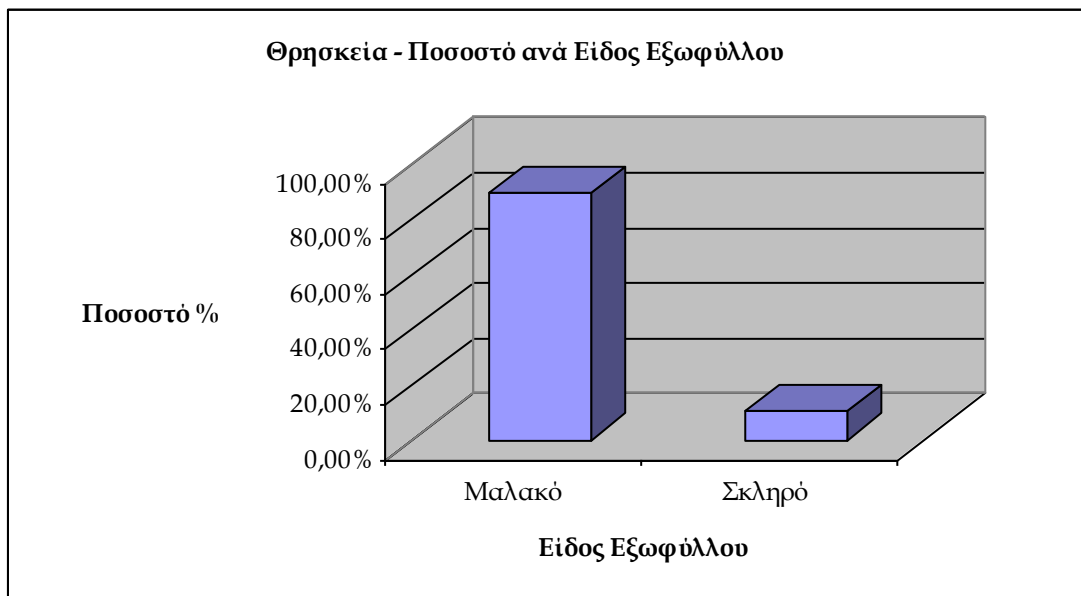
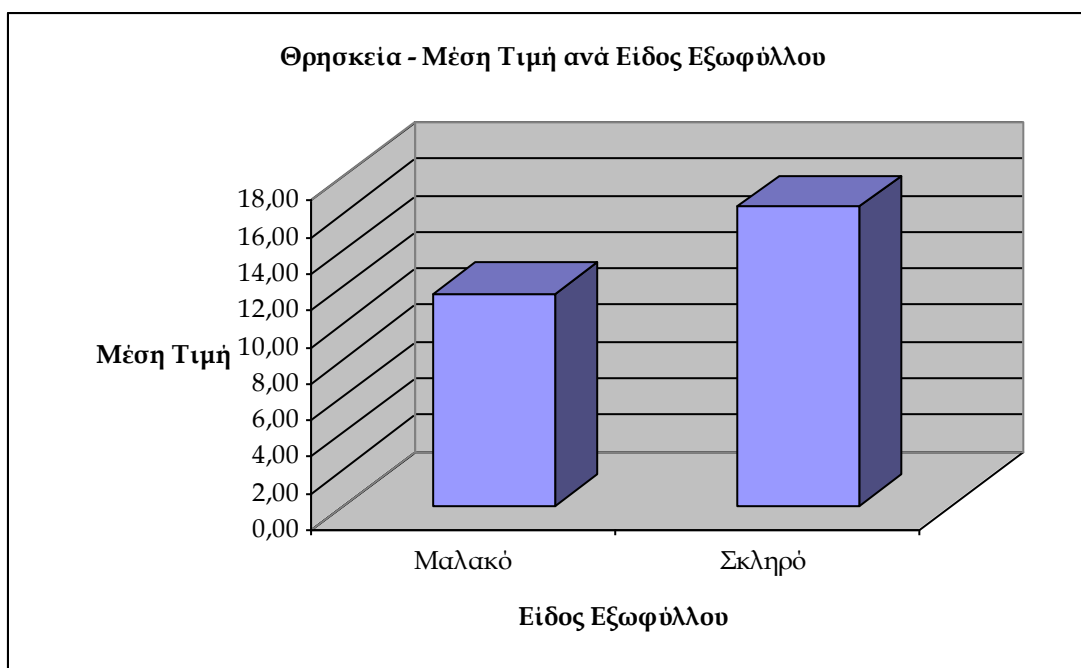


Γράφημα 4 :



Αναλυτικός Πίνακας Στατιστικών Στοιχείων

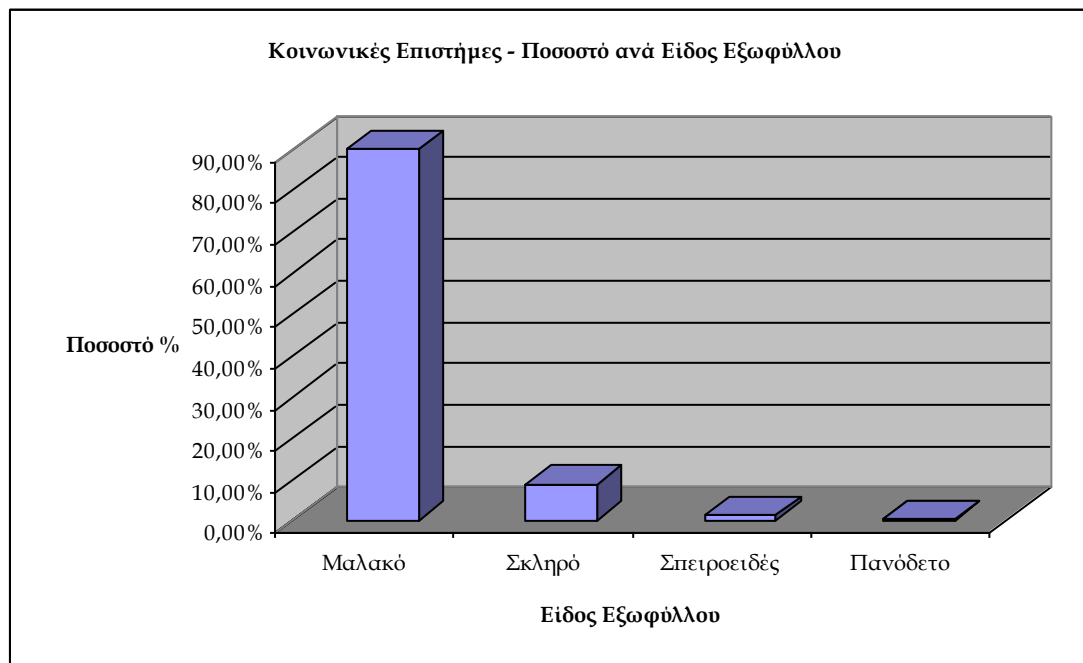
	Δείγμα	Μέση Τιμή	Ποσοστό επί τοις %
Μαλακό	256	14,88	92,70%
Σκληρό	6	22,33	3,26%
Πανόδετο	4	41,47	4,04%
Σύνολα	266	15,45	100,00%

200 Θρησκεία**Γράφημα 5 :****Γράφημα 6 :****Αναλυτικός Πίνακας Στατιστικών Στοιχείων**

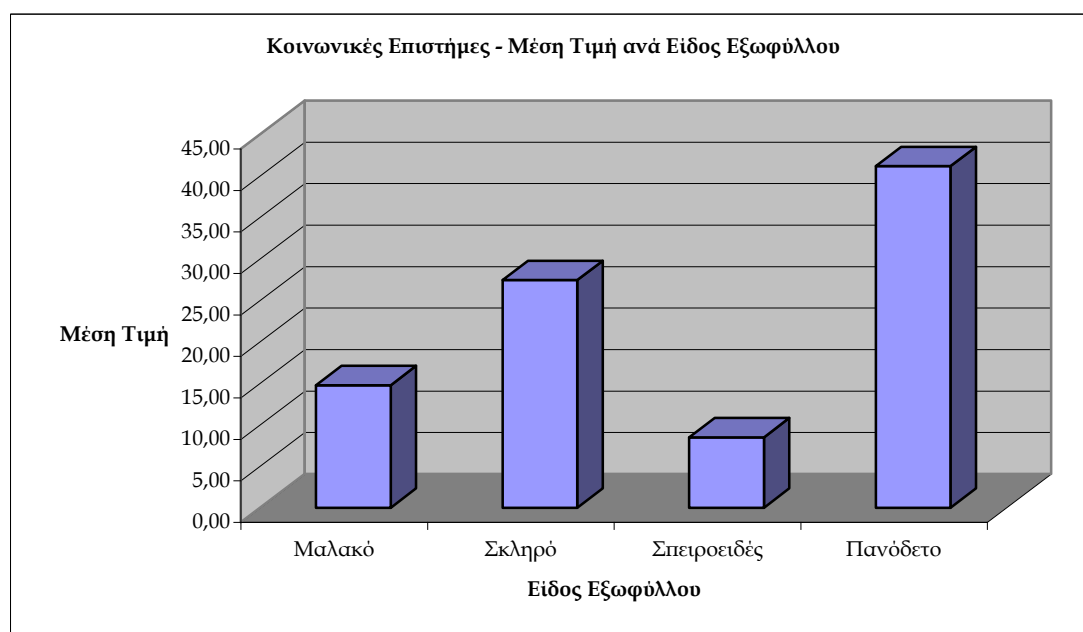
	Δείγμα	Μέση Τιμή	Ποσοστό επί τοις %
Μαλακό	157	11,60	89,71%
Σκληρό	18	16,38	10,29%
Σύνολα	175	12,09	100,00%

300 Κοινωνικές επιστήμες

Γράφημα 7 :

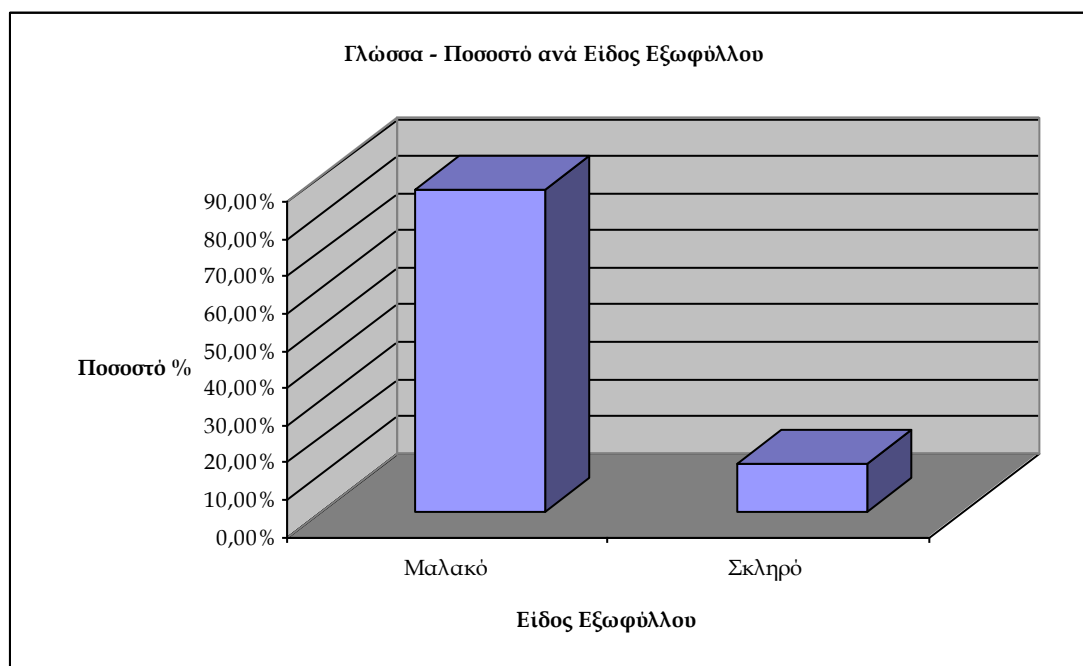
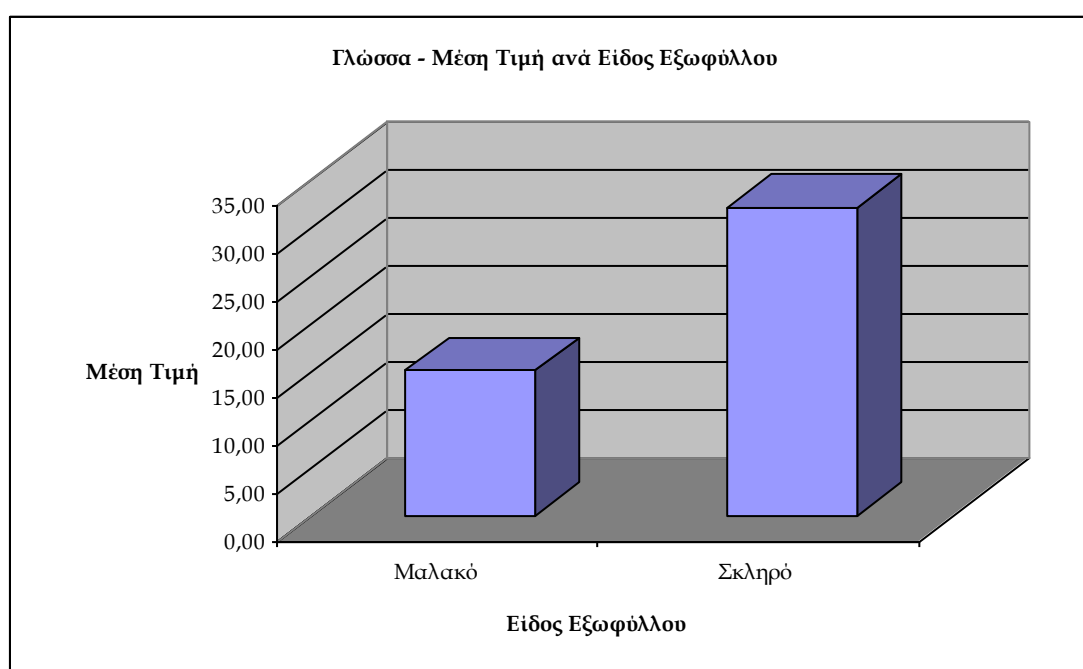


Γράφημα 8 :



Αναλυτικός Πίνακας Στατιστικών Στοιχείων

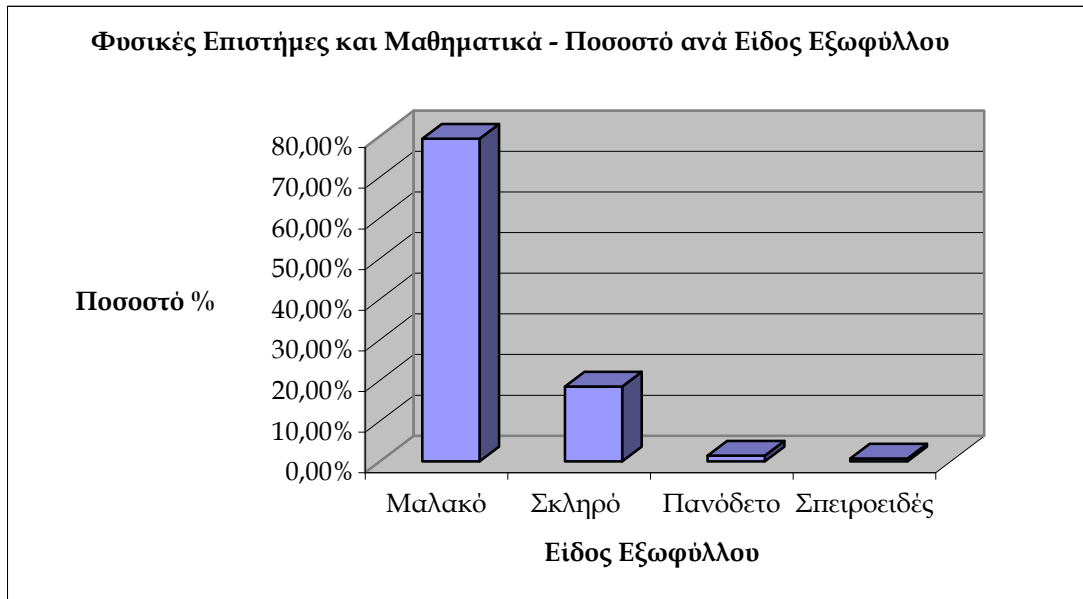
	Δείγμα	Μέση Τιμή	Ποσοστό επί τοις %
Μαλακό	751	14,77	89,62%
Σκληρό	73	27,43	8,71%
Πανόδετο	11	8,48	1,31%
Σπειροειδές	3	41,17	0,36%
Σύνολα	838	15,88	100,00%

400 Γλώσσα**Γράφημα 9 :****Γράφημα 10 :****Αναλυτικός Πίνακας Στατιστικών Στοιχείων**

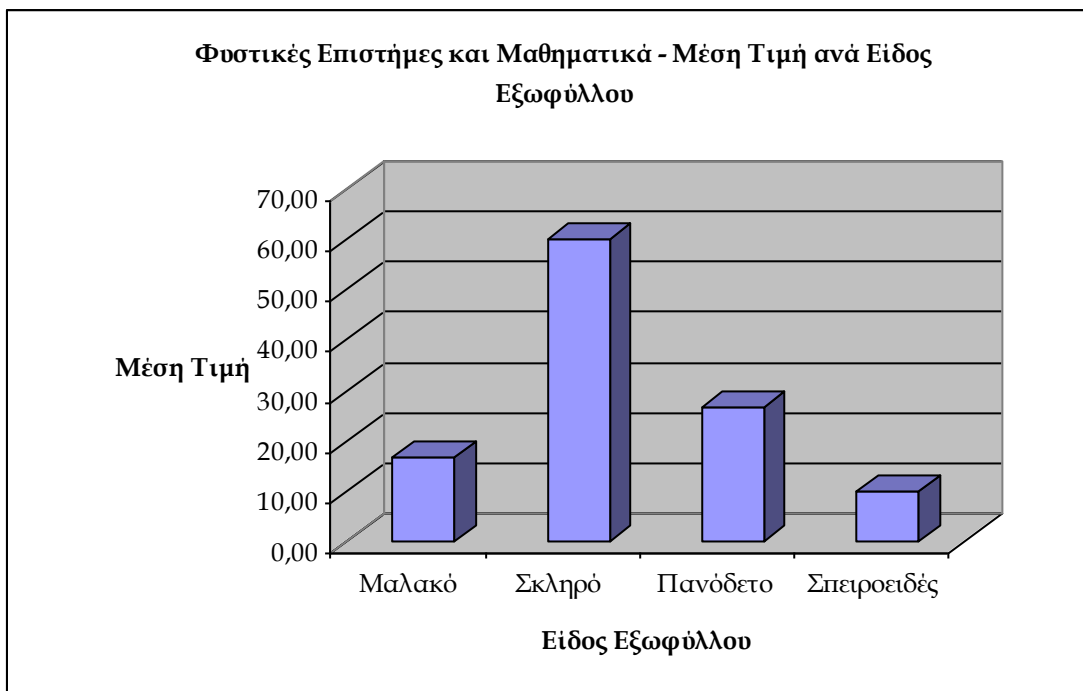
	Δείγμα	Μέση Τιμή	Ποσοστό επί τοις %
Μαλακό	84	15,20	86,84%
Σκληρό	6	32,27	13,16%
Σύνολα	90	16,34	100,00%

500 Φυσικές Επιστήμες και Μαθηματικά

Γράφημα 11 :



Γράφημα 12 :

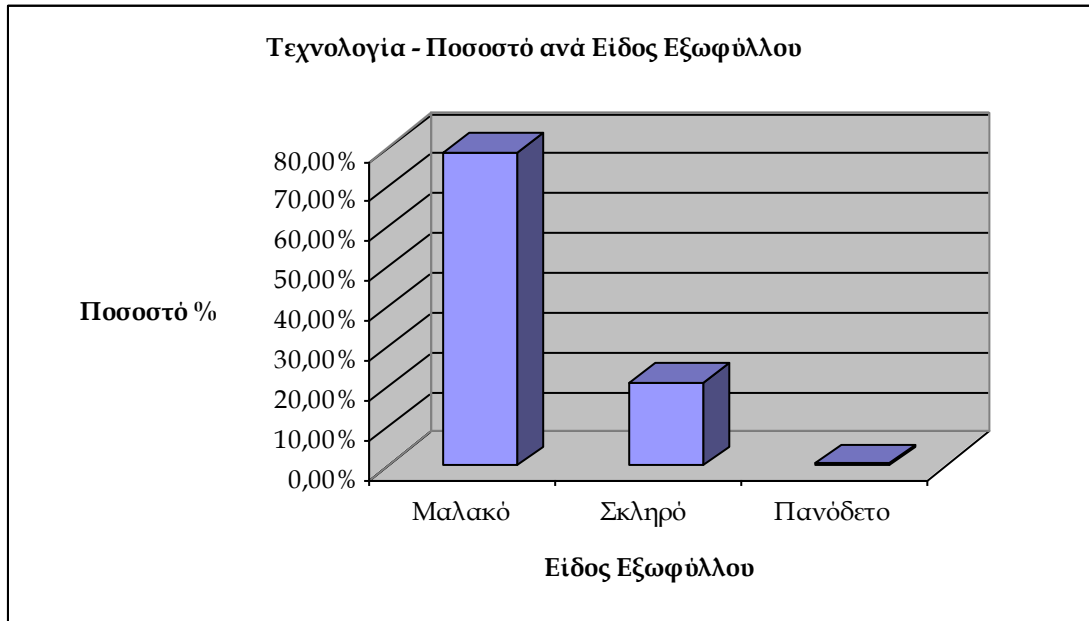


Αναλυτικός Πίνακας Στατιστικών Στοιχείων

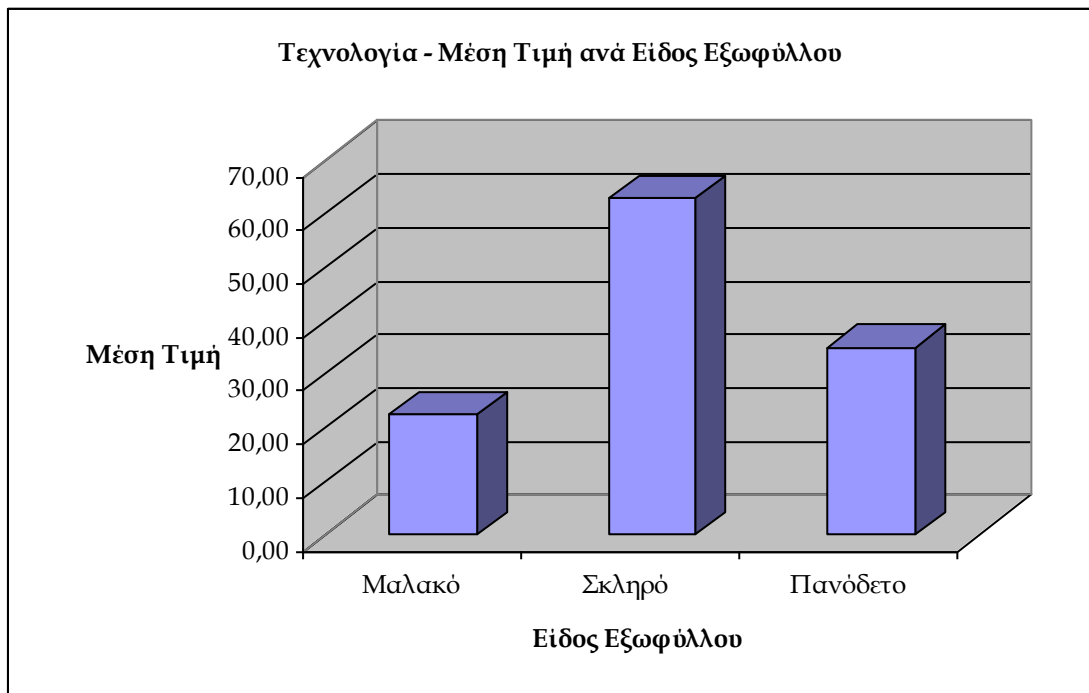
	Δείγμα	Μέση Τιμή	Ποσοστό επί τοις %
Μαλακό	112	16,88	79,43%
Σκληρό	26	60,18	18,44%
Πανόδετο	2	26,63	1,42%
Σπειροειδές	1	9,90	0,71%
Σύνολα	141	24,95	100,00%

600 Τεχνολογία (Εφαρμοσμένες Επιστήμες)

Γράφημα 13 :



Γράφημα 14 :

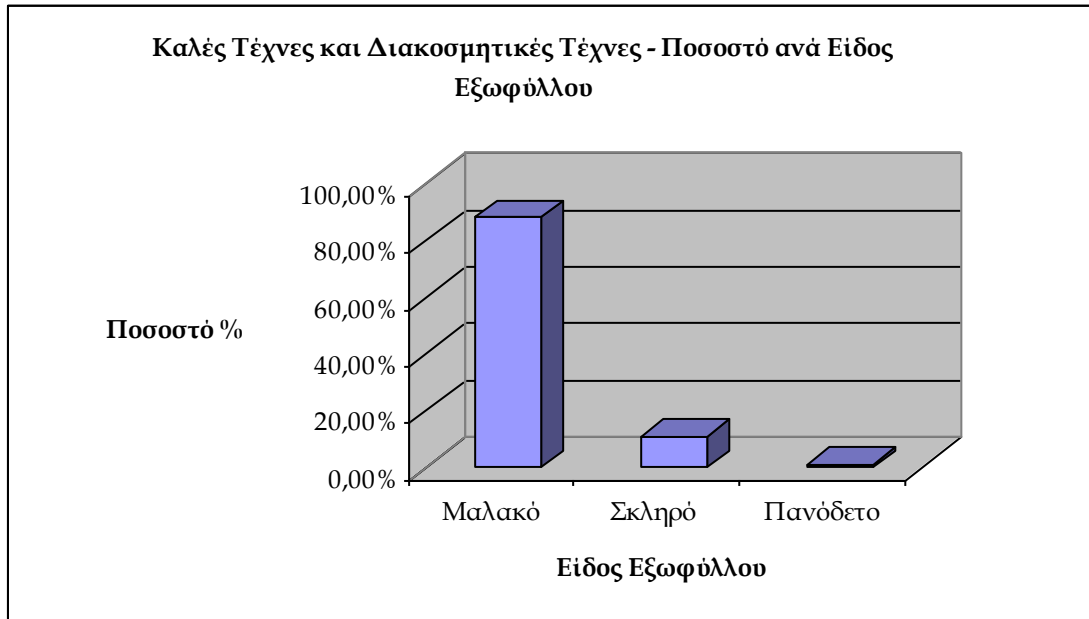


Αναλυτικός Πίνακας Στατιστικών Στοιχείων

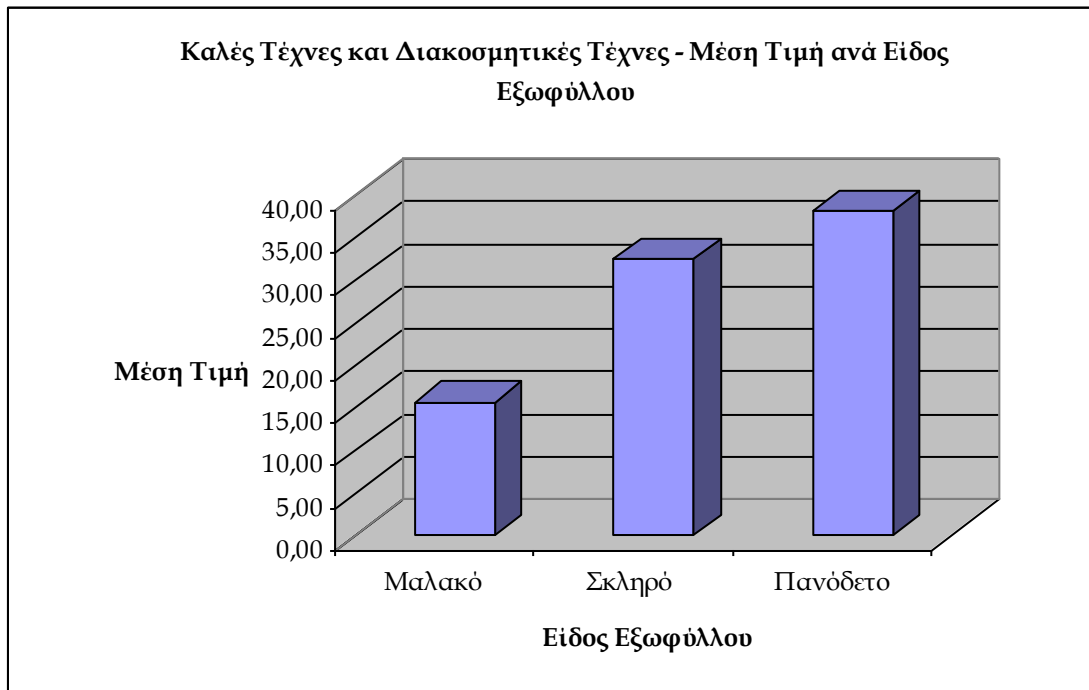
	Δείγμα	Μέση Τιμή	Ποσοστό επί τοις %
Μαλακό	171	22,32	78,80%
Σκληρό	45	62,88	20,74%
Πανόδετο	1	35,00	0,46%
Σύνολα	217	30,79	100,00%

700 Καλές Τέχνες και Διακοσμητικές Τέχνες

Γράφημα 15 :



Γράφημα 16 :

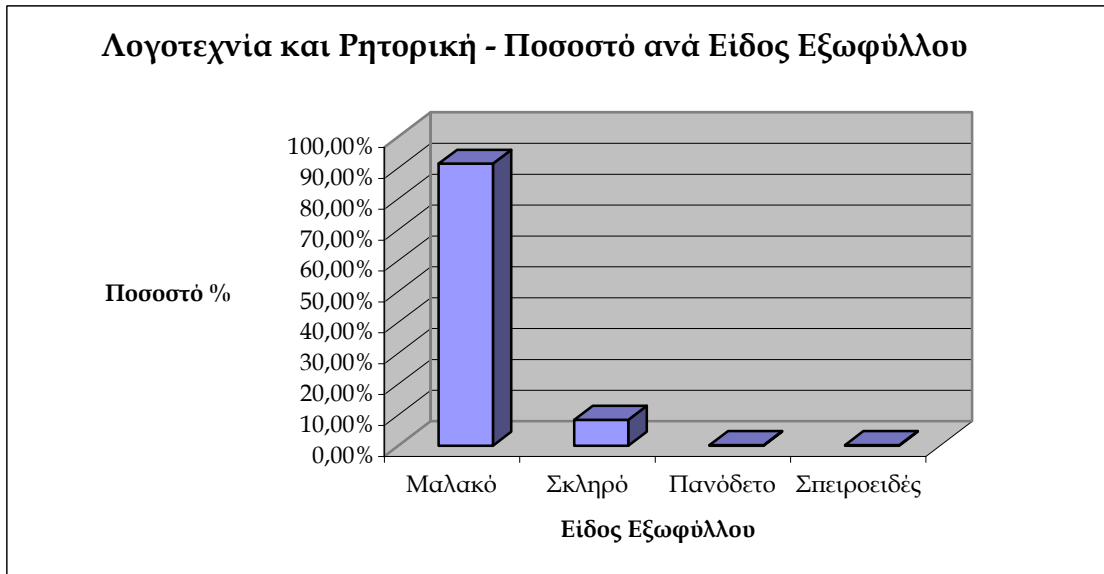


Αναλυτικός Πίνακας Στατιστικών Στοιχείων

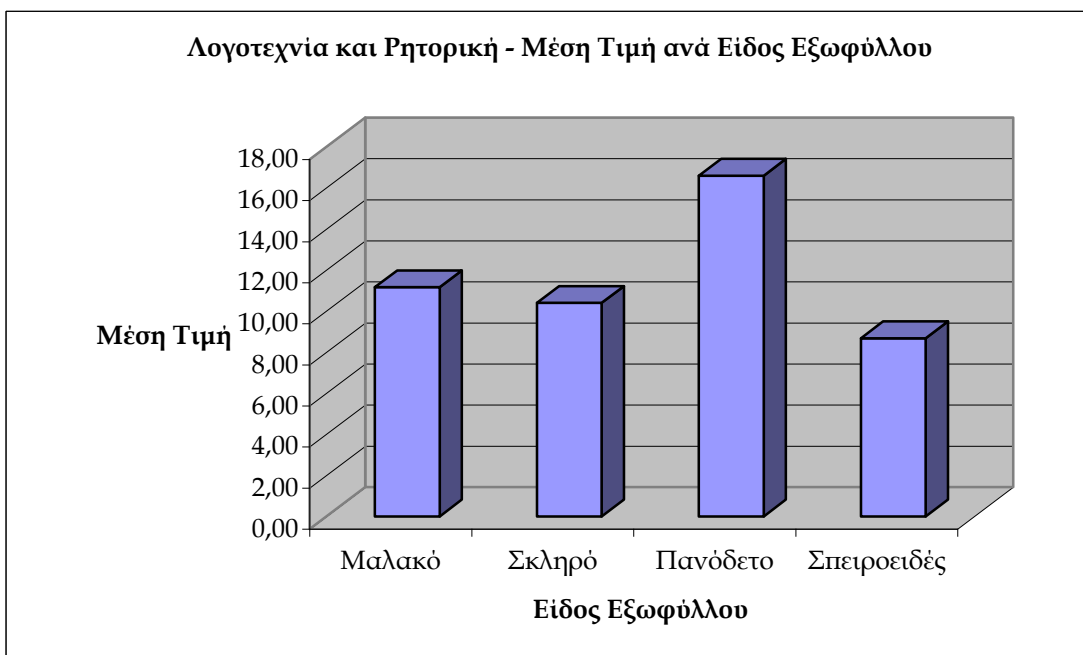
	Δείγμα	Μέση Τιμή	Ποσοστό επί τοις %
Μαλακό	241	15,67	88,28%
Σκληρό	29	32,48	10,62%
Πανόδετο	3	38,06	1,10%
Σύνολα	273	17,70	100,00%

800 Λογοτεχνία και Ρητορική

Γράφημα 17 :



Γράφημα 18 :

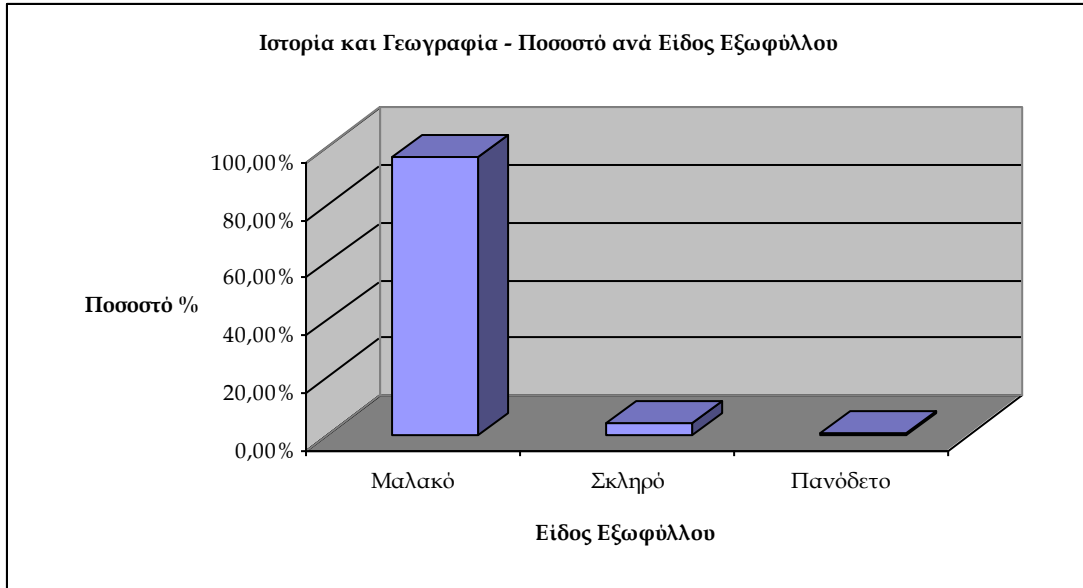


Αναλυτικός Πίνακας Στατιστικών Στοιχείων

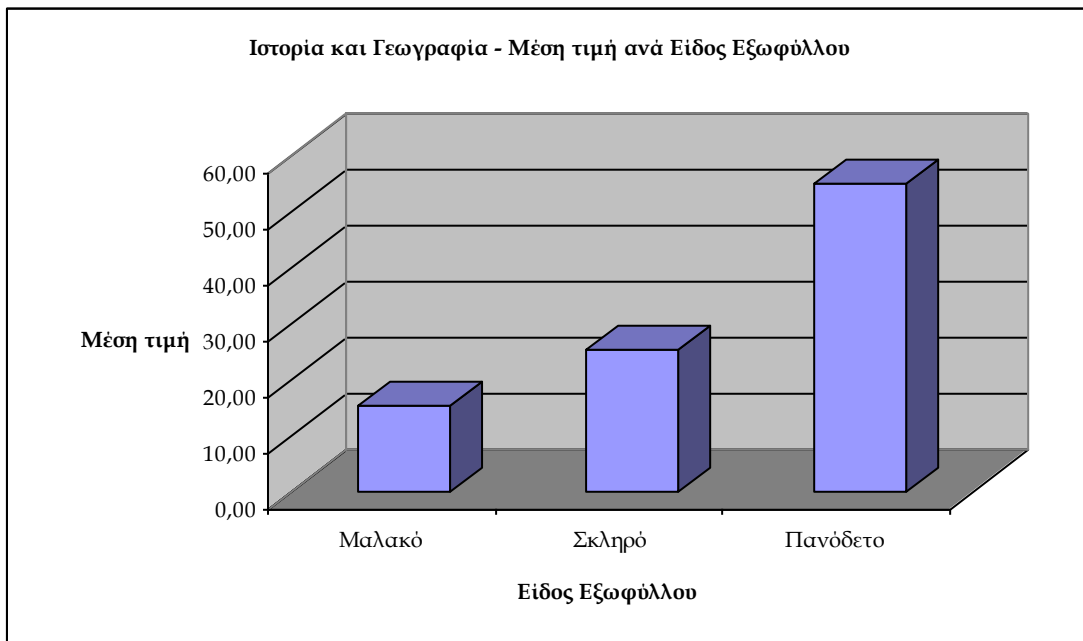
	Δείγμα	Μέση Τιμή	Ποσοστό επί τοις %
Μαλακό	2615	11,17	91,27%
Σκληρό	240	10,40	8,38%
Πανόδετο	5	16,60	0,17%
Σπειροειδές	5	8,68	0,17%
Σύνολα	2865	11,11	100,00%

900 Γεωγραφία και Ιστορία

Γράφημα 19 :



Γράφημα 20 :



Αναλυτικός Πίνακας Στατιστικών Στοιχείων

	Δείγμα	Μέση Τιμή	Ποσοστό επί τοις %
Μαλακό	371	15,18	95,87%
Σκληρό	15	25,37	3,88%
Πανόδετο	1	55,00	0,26%
Σύνολα	387	15,68	100,00%

Συμπεράσματα

Η ετήσια Έκθεση της ΜΟ.ΔΙ.Π.Α.Β. για τη Μέση Τιμή των Ελληνικών βιβλίων για το έτος 2014, κατά την οποία αποδελτιώθηκαν συνολικά 5.421 βιβλία από τη Βάση Βιβλιογραφικών Δεδομένων της BIBLIONET, φανερώνει ότι η μέση τιμή των βιβλίων για το έτος 2014 παρουσιάζεται κατά 1,53 ευρώ χαμηλότερη σε σχέση με την προηγούμενη χρονιά, όπου επίσης είχε υπάρξει μείωση. Συνεπώς, τα τελευταία χρόνια παρατηρείται μια φθίνουσα πορεία στο Μέσο Κόστος των βιβλίων.

Τα βιβλία Πληροφορικής, Τεχνολογίας και αυτά που ανήκουν στην κατηγορία Γενικά Θέματα έχουν το μεγαλύτερο μέσο κόστος με τιμές 49,31€, 30,79€ και 25,65€ αντίστοιχα. Ακολουθούν με λίγο χαμηλότερη τιμή τα βιβλία των Φυσικών Επιστημών με 24,95€. Κάτω από τα 20€ κυμαίνονται οι Καλές Τέχνες (17,70€), η Γλώσσα (16,34€), οι Κοινωνικές Επιστήμες (15,88€), τα βιβλία Ιστορίας & Γεωγραφίας (15,68€), Φιλοσοφίας (15,45€). Χαμηλότερο μέσο κόστος έχουν τα βιβλία της Θρησκείας (12,09€), ενώ η Λογοτεχνία έχει τη χαμηλότερη μέση τιμή (11,11€).

Αυξήσεις της μέσης τιμής σημειώνονται μόνο στις κατηγορίες της Πληροφορικής (20,06 ευρώ), στα Γενικά Θέματα (9,60 ευρώ), στις Φυσικές Επιστήμες (4,50 ευρώ) και στις κατηγορίες της Τεχνολογίας (2,11 ευρώ) και των Καλών Τεχνών (0,45 ευρώ). Σε όλες τις υπόλοιπες θεματικές κατηγορίες παρουσιάζονται μειώσεις. Οι μεγαλύτερες μειώσεις αφορούν στην Ιστορία και Γεωγραφία (8,85 ευρώ) και στην Γλώσσα (5,90 ευρώ). Μικρότερη μείωση εμφανίζεται στα βιβλία των Κοινωνικών Επιστημών (4,01 ευρώ), τη Φιλοσοφία (1,30 ευρώ) και τη Θρησκεία (1,24 ευρώ). Ελάχιστη μείωση εμφανίζουν τα βιβλία της Λογοτεχνίας (0,59 ευρώ).

Αναφορικά με τη Βιβλιοδεσία, η συντριπτική πλειοψηφία των βιβλίων ανήκει στην κατηγορία με μαλακό εξώφυλλο (90,19%), ενώ ένα σημαντικό ποσοστό (9,11%) είναι βιβλία με σκληρό εξώφυλλο. Οι εκδόσεις με σπειροειδές (0,31%) και με εξώφυλλο από πανί (0,39%) αποτελούν ένα πολύ μικρό ποσοστό, ενώ δεν αναβρέθηκαν βιβλία με δερμάτινο εξώφυλλο.

Η μέση τιμή βιβλίων με εξώφυλλο από πανί είναι υψηλότερη από τις

άλλες κατηγορίες γεγονός που επηρεάζει την επιλογή τους από τις Βιβλιοθήκες. Υψηλές τιμές παρουσιάζουν και οι εκδόσεις με σκληρό εξώφυλλο. Χαμηλότερο κόστος έχουν τα βιβλία με μαλακό και αυτά με σπειροειδές εξώφυλλο, που αφορούν ειδικές κατηγορίες εκδόσεων, όπως ημερολόγια και παιδικά βιβλία

Σχετικά με τη Μέση Τιμή ανά εξώφυλλο παρατηρείται αύξηση της τιμής στα βιβλία με εξώφυλλο από πανί (34,71€ από 28,58€), ενώ μικρότερη στα βιβλία με σπειροειδές (8,62€ από 6,63€) και σκληρό εξώφυλλο (26,16€ από 25,56€). Από την άλλη πλευρά εμφανίζεται μικρή μείωση της μέσης τιμής στα βιβλία με μαλακό εξώφυλλο (13,39€ από 14,62€), τα οποία αποτελούν και τη μεγάλη πλειοψηφία παρασύροντας το μέσο κόστος των βιβλίων προς τα κάτω.