

ΕΡΕΥΝΑ

Μέση Τιμή Ελληνικών
βιβλίων 2023

ΕΡΕΥΝΑ

Μέση Τιμή ελληνικών βιβλίων 2023

Σύνταξη:
Βασίλης Πολυχρονόπουλος

Πρόλογος

Κάθε βιβλιοθήκη, ανεξάρτητα από μέγεθος και τύπο, διαθέτει μέρος του προϋπολογισμού της για την προμήθεια βιβλίων. Συνεπώς, τα στατιστικά στοιχεία για το μέσο κόστος των βιβλίων αποτελούν μια χρήσιμη πληροφορία κατά τη διαδικασία κατάρτισης του προϋπολογισμού προσκτήσεων βιβλίων.

Με την παρούσα έρευνα η Μονάδα Διασφάλισης Ποιότητας Ακαδημαϊκών Βιβλιοθηκών (ΜΟΔΙΠΑΒ) παρέχει στις βιβλιοθήκες στοιχεία για την καλύτερη εκτίμηση των κονδυλίων που απαιτούνται για την πρόσκτηση ελληνικών βιβλίων, συμβάλλοντας έτσι στην όσο το δυνατό καλύτερη διαχείριση του προϋπολογισμού τους¹.

Η μελέτη αυτή χωρίζεται σε τρεις ενότητες:

α. Στην πρώτη παρουσιάζονται σε συγκεντρωτικούς πίνακες στατιστικά στοιχεία για τη μέση τιμή των ελληνικών βιβλίων συνολικά, οργανωμένα ανά θεματική κατηγορία για το έτος 2023. Επίσης, μέσα από έναν αναλυτικό πίνακα γίνεται σύγκριση ανάμεσα στα συγκεντρωτικά δεδομένα του έτους 2023 με αυτά του 2022, από την οποία προκύπτουν χρήσιμα συμπεράσματα για την πορεία των τιμών των βιβλίων συνολικά αλλά και ανά κατηγορία.

β. Στη δεύτερη ενότητα παρατίθενται τα δεδομένα που αφορούν τον αριθμό και το κόστος των βιβλίων ανά είδος βιβλιοδεσίας. Ακολουθεί σύγκριση των στοιχείων μεταξύ των δύο τελευταίων ετών, για να καταδειχθεί η πορεία της τιμής των βιβλίων ανα τύπο βιβλιοδεσίας.

γ. Τέλος, στην τρίτη ενότητα παρουσιάζονται αναλυτικά στατιστικά στοιχεία για το ποσοστό των βιβλίων κάθε κατηγορίας ανά τύπο βιβλιοδεσίας αλλά και τη μέση τιμή της κατηγορίας ανά είδος εξωφύλλου μέσα από γραφήματα και πίνακες.

Το δείγμα που χρησιμοποιήθηκε για την πραγματοποίηση της έρευνας

¹ Για τα βιβλία στην αγγλική γλώσσα στατιστικά στοιχεία παρουσιάζονται στην ιστοσελίδα της LISU:

<http://www.lboro.ac.uk/departments/dis/lisu/pages/publications/publications.html>

του μέσου κόστους ελληνικών βιβλίων αντλήθηκε από τη Βάση Βιβλιογραφικών Δεδομένων της BIBLIONET που βρίσκεται στην ακόλουθη ιστοσελίδα: <http://www.biblionet.gr> (αφορά βιβλία που εκδόθηκαν το 2023 και βρίσκονται σε κυκλοφορία). Έγινε προσπάθεια να καταγραφεί ο μεγαλύτερος δυνατός αριθμός βιβλίων και όσο το δυνατόν κατ' αναλογία του πλήθους των βιβλίων της κάθε κατηγορίας.

Η θεματική ταξινόμηση των βιβλίων βασίστηκε στη Δεκαδική Ταξινόμηση Dewey:

000 Γενικά θέματα

100 Φιλοσοφία και ψυχολογία

200 Θρησκεία

300 Κοινωνικές επιστήμες

400 Γλώσσα

500 Φυσικές Επιστήμες και Μαθηματικά

600 Τεχνολογία (Εφαρμοσμένες Επιστήμες)

700 Τέχνες Καλές και Διακοσμητικές Τέχνες

800 Λογοτεχνία και ρητορική

900 Γεωγραφία και ιστορία

ΤΙΜΕΣ ΕΛΛΗΝΙΚΩΝ ΒΙΒΛΙΩΝ ΕΤΟΥΣ 2023

Στοιχεία Δείγματος Έρευνας

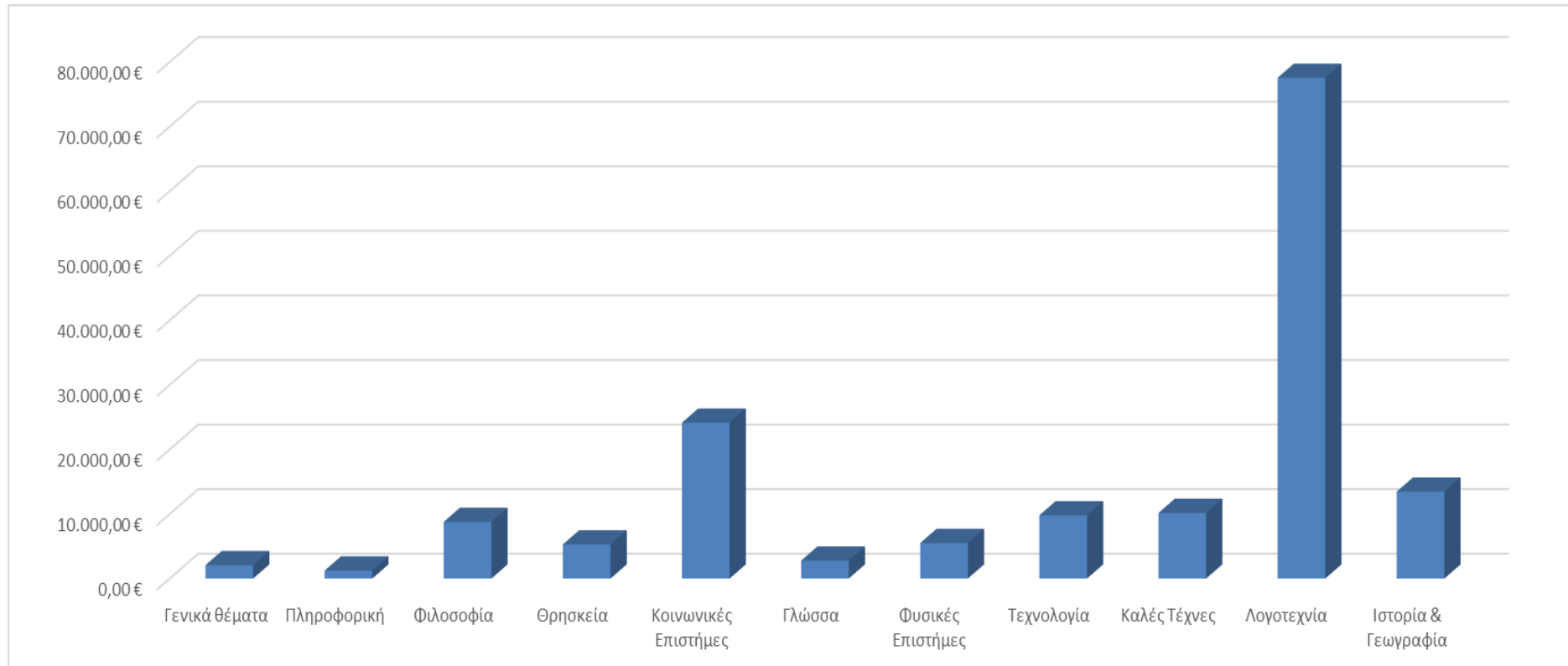
Τα στοιχεία για την εκτίμηση του μέσου κόστους των ελληνικών βιβλίων για το έτος 2023 αντλήθηκαν από τη Βάση Βιβλιογραφικών Δεδομένων της ΒΙΒΛΙΟΝΕΤ. Ο συνολικός αριθμός βιβλίων του δείγματος είναι **10.542** βιβλία και παρουσιάζεται αναλυτικά στον παρακάτω Πίνακα, όπου παρατίθενται τόσο ο αριθμός των τίτλων κάθε επιμέρους δείγματος της θεματικής κατηγορίας όσο και το συνολικό του κόστος. Το ολικό κόστος όλων των επιμέρους δειγμάτων φτάνει το ποσό των **160.766,82 €**:

Συνολικό κόστος δείγματος ανά θεματική κατηγορία και αριθμός τίτλων ανά θεματική κατηγορία

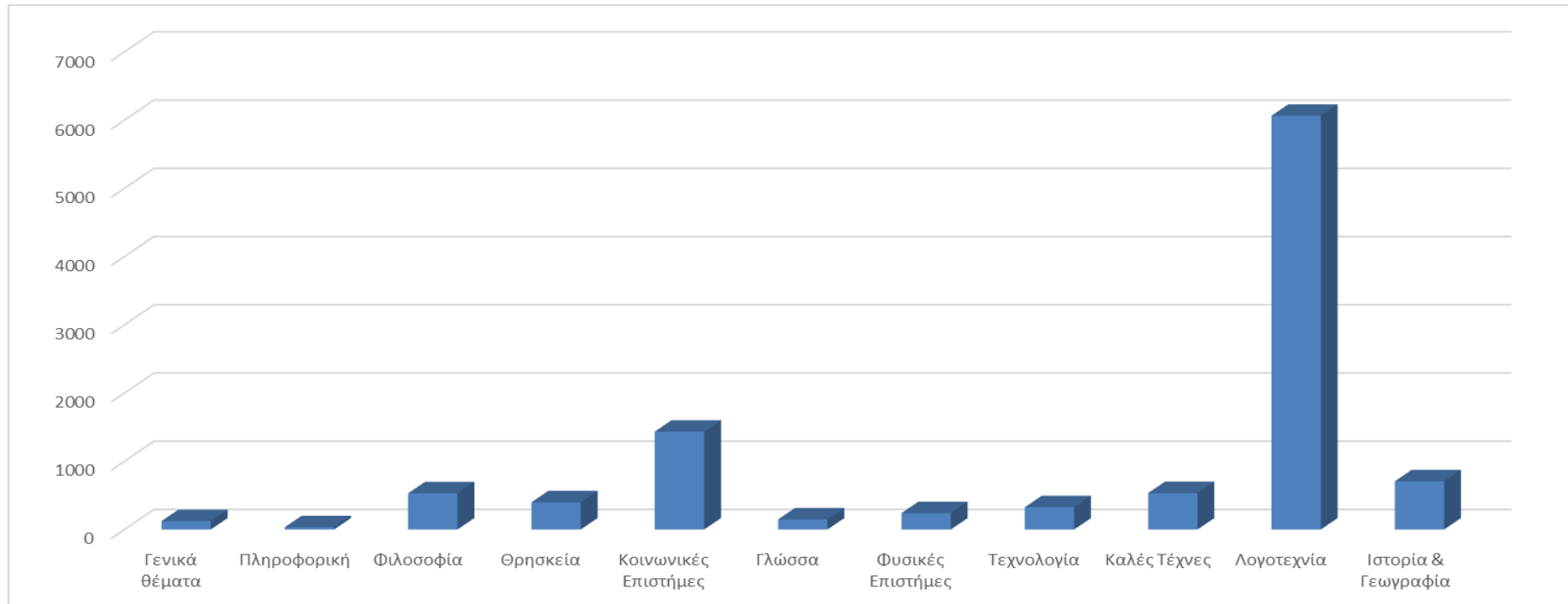
Θεματική Ταξινόμηση	Τίτλοι δείγματος	Συνολικό Κόστος Δείγματος
000 - Γενικά Θέματα	123	2.078,58 €
004 - Πληροφορική	34	1.233,21 €
100 - Φιλοσοφία	531	8.785,08 €
200 - Θρησκεία	399	5.284,84 €
300 - Κοινωνικές Επιστήμες	1435	24.143,65 €
400 - Γλώσσα	148	2.772,38 €
500 - Φυσικές Επιστήμες	240	5.499,69 €
600 - Τεχνολογία	327	9.795,19 €
700 - Καλές Τέχνες	534	10.162,68 €
800 - Λογοτεχνία	6064	77.547,11 €
900 - Ιστορία & Γεωγραφία	707	13.464,41 €
ΣΥΝΟΛΟ	10.542	160.766,82 €

Στα ακόλουθα Γραφήματα παρουσιάζεται το συνολικό κόστος του δείγματος ανά θεματική κατηγορία και ο αριθμός των τίτλων που καταγράφηκαν ανά θεματική κατηγορία:

Συνολικό Κόστος βιβλίων ανά θεματική κατηγορία



Αριθμός τίτλων ανά θεματική κατηγορία



Δείγμα ελληνικών βιβλίων έτους 2023

ΤΙΜΕΣ ΕΛΛΗΝΙΚΩΝ ΒΙΒΛΙΩΝ ΕΤΟΥΣ 2023

Ανά θεματική κατηγορία

Από το δείγμα των 10.542 βιβλίων, που καταγράφηκαν στη βάση δεδομένων της BIBLIONET για το έτος 2023, η μέση τιμή των ελληνικών βιβλίων ανά θεματική κατηγορία παρουσιάζεται στον ακόλουθο πίνακα:

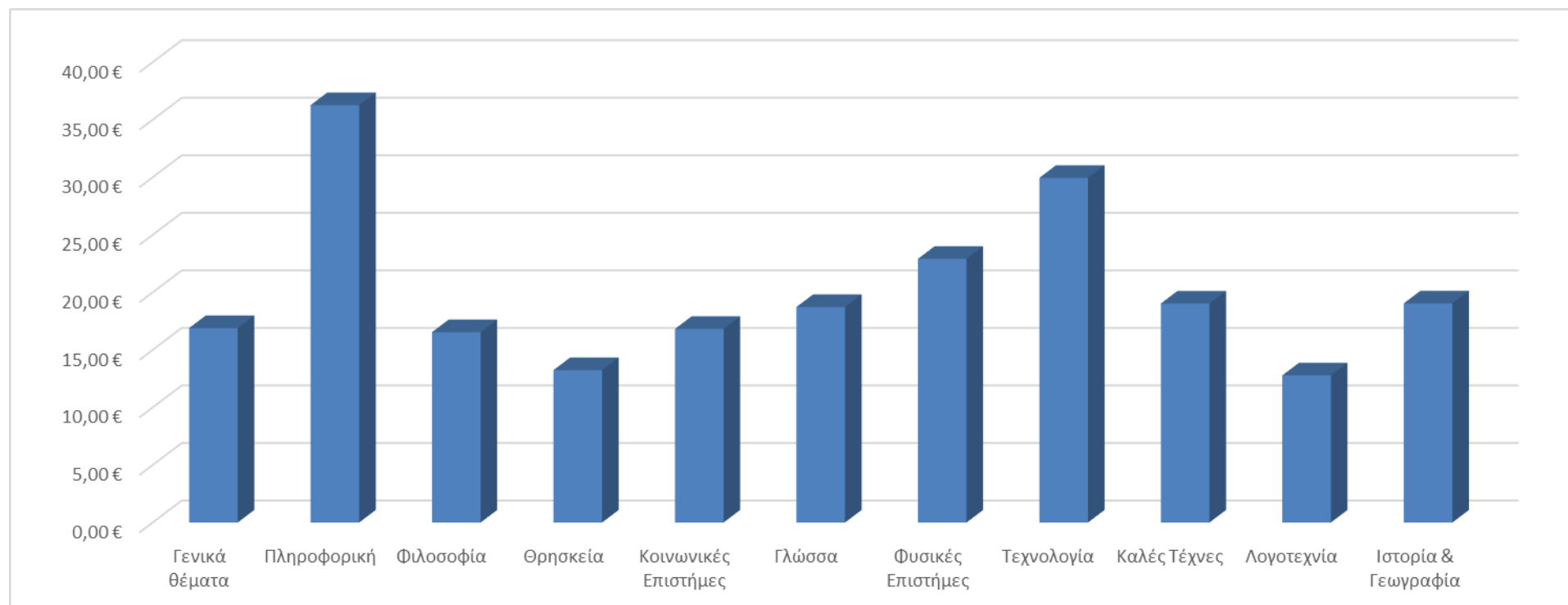
Μέση τιμή ελληνικών βιβλίων έτους 2023

Θεματική Ταξινόμηση	Μέση Τιμή βιβλίων
000 - Γενικά Θέματα	16,90 €
004 - Πληροφορική	36,27 €
100 - Φιλοσοφία	16,54 €
200 - Θρησκεία	13,25 €
300 - Κοινωνικές Επιστήμες	16,82 €
400 - Γλώσσα	18,73 €
500 - Φυσικές Επιστήμες	22,92 €
600 - Τεχνολογία	29,95 €
700 - Καλές Τέχνες	19,03 €
800 - Λογοτεχνία	12,79 €
900 - Ιστορία & Γεωγραφία	19,04 €
ΣΥΝΟΛΟ	15,25 €

Μια προσεκτική εξέταση των δεδομένων του Πίνακα φανερώνει πως τα βιβλία Πληροφορικής (36,27€) και Τεχνολογίας (29,95€) έχουν το μεγαλύτερο μέσο κόστος. Ακολουθούν με χαμηλότερη τιμή τα βιβλία που ανήκουν στις Φυσικές Επιστήμες (22,92€), την Ιστορία & Γεωγραφία (19,04€), τις Καλές Τέχνες (19,03€) και τη Γλώσσα (18,73€). Χαμηλότερο μέσο κόστος έχουν οι κατηγορίες Γενικά Θέματα (16,90€), Κοινωνικές Επιστήμες (16,82€), Φιλοσοφία (16,54€), Θρησκεία (13,25€) και Λογοτεχνία (12,79€).

Τα παραπάνω στοιχεία αποτυπώνονται αναλυτικά στο ακόλουθο
Γράφημα:

Μέση Τιμή βιβλίων ανά θεματική κατηγορία



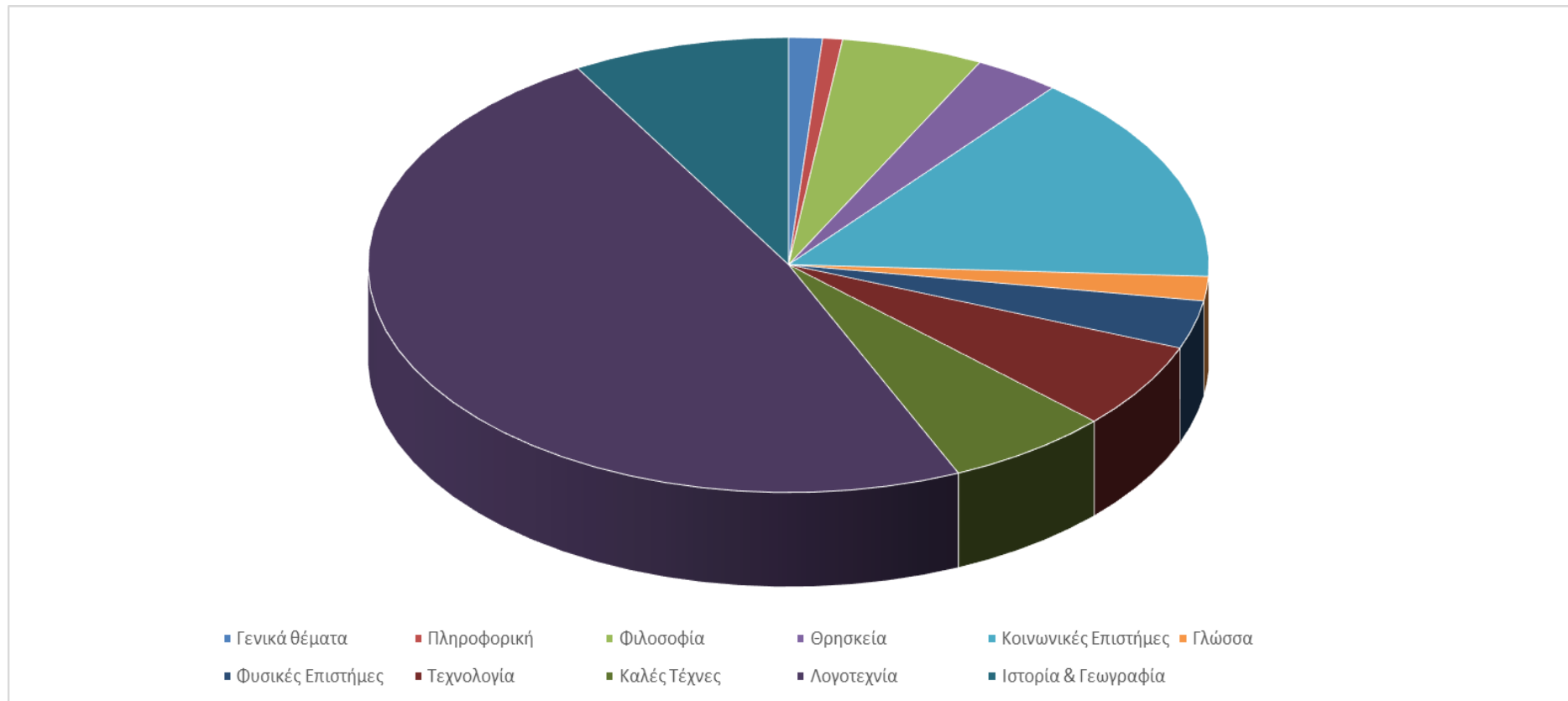
Ενδιαφέρον παρουσιάζει η εξέταση των παραπάνω στατιστικών στοιχείων σε ποσοστό %. Το ποσοστό του συνολικού κόστους κάθε θεματικής κατηγορίας επί του συνόλου εμφανίζεται στον ακόλουθο Πίνακα:

**Ποσοστό % επί του συνολικού κόστους
των ελληνικών βιβλίων ανά θεματική κατηγορία**

Θεματική Ταξινόμηση	Συνολικό κόστος δείγματος	Ποσοστό % επί του Συνολικού Κόστους
000 - Γενικά Θέματα	2.078,58 €	1,29%
004 - Πληροφορική	1.233,21 €	0,77%
100 - Φιλοσοφία	8.785,08 €	5,46%
200 - Θρησκεία	5.284,84 €	3,29%
300 - Κοινωνικές Επιστήμες	24.143,65 €	15,02%
400 - Γλώσσα	2.772,38 €	1,72%
500 - Φυσικές Επιστήμες	5.499,69 €	3,42%
600 - Τεχνολογία	9.795,19 €	6,09%
700 - Καλές Τέχνες	10.162,68 €	6,32%
800 - Λογοτεχνία	77.547,11 €	48,24%
900 - Ιστορία & Γεωγραφία	13.464,41 €	8,38%
ΣΥΝΟΛΟ	160.766,82 €	100,00%

Το ακόλουθο Γράφημα παρουσιάζει αναλυτικά το ποσοστό % επί του συνολικού κόστους των βιβλίων του δείγματος:

Ποσοστό % επί του συνολικού κόστους των βιβλίων του δείγματος



Η συγκριτική εξέταση ανάμεσα στα συγκεντρωτικά δεδομένα του έτους 2023 με αυτά του 2022 μπορεί να δώσει χρήσιμα συμπεράσματα για την πορεία των τιμών των βιβλίων συνολικά αλλά και ανά κατηγορία. Τα στατιστικά στοιχεία αποτυπώνονται στον ακόλουθο Πίνακα:

Σύγκριση Μέσης Τιμής ελληνικών βιβλίων ετών 2022 και 2023

Θεματική Ταξινόμηση	Μέση τιμή βιβλίων 2022	Μέση τιμή βιβλίων 2023
000 - Γενικά Θέματα	17,32	16,90 €
004 - Πληροφορική	35,58	36,27 €
100 - Φιλοσοφία	15,35	16,54 €
200 - Θρησκεία	12,37	13,25 €
300 - Κοινωνικές Επιστήμες	16,75	16,82 €
400 - Γλώσσα	19,60	18,73 €
500 - Φυσικές Επιστήμες	25,64	22,92 €
600 - Τεχνολογία	31,04	29,95 €
700 - Καλές Τέχνες	16,87	19,03 €
800 - Λογοτεχνία	12,62	12,79 €
900 - Ιστορία & Γεωγραφία	17,15	19,04 €
ΣΥΝΟΛΟ	15,18 €	15,25 €

Καταρχάς, η συνολική μέση τιμή των βιβλίων για το έτος 2023 είναι ελαφρά υψηλότερη σε σχέση με αυτή του 2022. Συνολικά, τα βιβλία παρουσιάζονται κατά 0,07 ευρώ ακριβότερα σε σχέση με την προηγούμενη χρονιά. Πρόκειται για τρίτη αύξηση μετά την αντίστοιχη κατά τα προηγούμενα έτη.

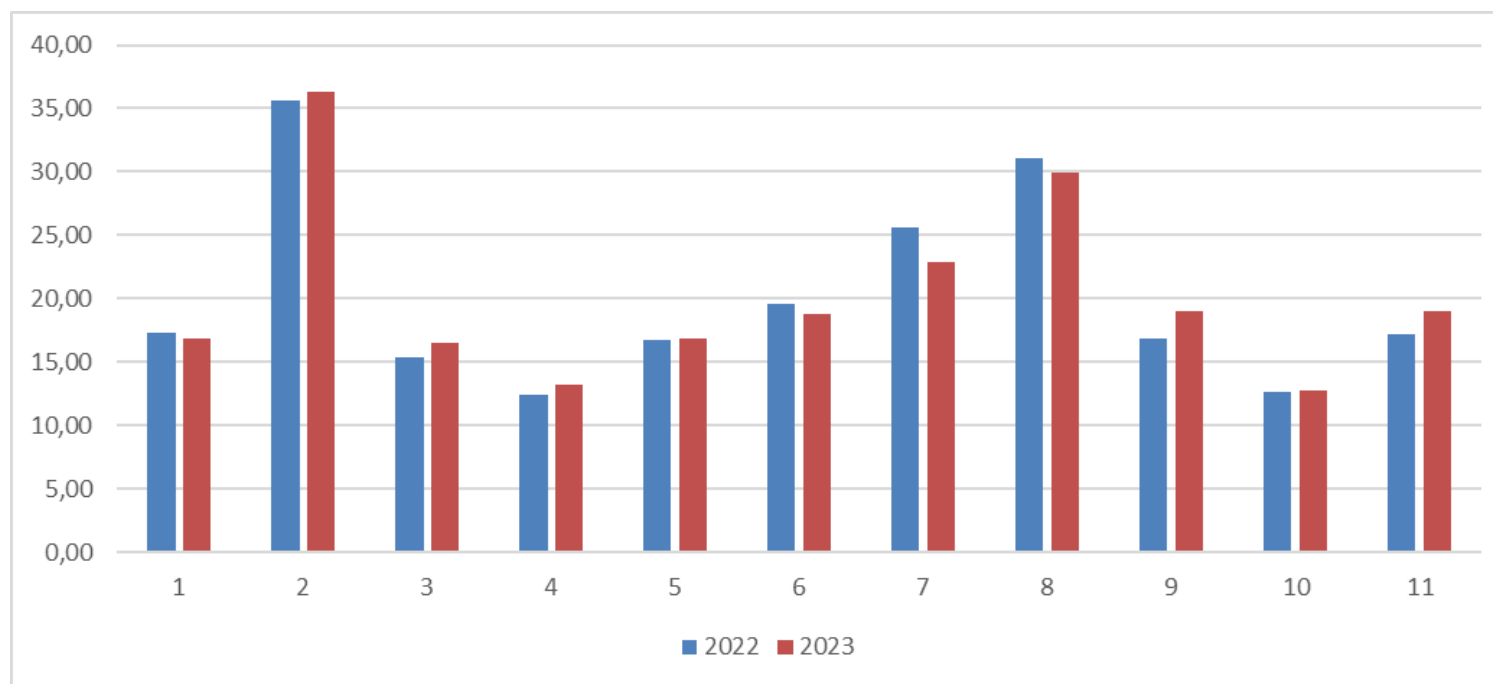
Αύξηση της μέσης τιμής παρατηρείται στις Καλές Τέχνες (2,16€), στην Ιστορία και Γεωγραφία (1,89€), τη Φιλοσοφία (1,19€), τη Θρησκεία (0,88€), την Πληροφορική (0,69€), τη Λογοτεχνία (0,17€) και τις Κοινωνικές Επιστήμες (0,07€).

Αντίθετα μειώσεις εμφανίζονται στα βιβλία που ανήκουν στις Φυσικές

Επιστήμες (-2,72€), στην Τεχνολογία (-1,09€), τη Γλώσσα (-0,87€) και τα Γενικά Θέματα (-0,42€).

Συνολικά, τα στατιστικά στοιχεία ανά θεματική κατηγορία αποτυπώνονται στο ακόλουθο Γράφημα:

Σύγκριση Μέσης Τιμής βιβλίων ετών 2022 - 2023



Θεματική ταξινόμηση

- | | |
|--------------------------|--------------------------|
| 1 - Γενικά θέματα | 7 - Φυσικές Επιστήμες |
| 2 - Πληροφορική | 8 - Τεχνολογία |
| 3 - Φιλοσοφία | 9 - Καλές Τέχνες |
| 4 - Θρησκεία | 10 - Λογοτεχνία |
| 5 - Κοινωνικές Επιστήμες | 11 - Ιστορία & Γεωγραφία |
| 6 - Γλώσσα | |

Οι διαφορές ανάμεσα στα βιβλία των ετών 2022 και 2023 καθώς και το ποσοστό μεταβολής των τιμών τους παρουσιάζονται στον ακόλουθο Πίνακα:

**Διαφορά και ποσοστό μεταβολής Μέσης Τιμής
ελληνικών βιβλίων ετών 2022- 2023**

Θεματική Ταξινόμηση	Διαφορά Μέσης τιμής βιβλίων 2022-2023	Ποσοστό Μεταβολής Μέσης τιμής βιβλίων 2022-2023
000 - Γενικά Θέματα	-0,42 €	-2,43%
004 - Πληροφορική	0,69 €	1,94%
100 - Φιλοσοφία	1,19 €	7,78%
200 - Θρησκεία	0,88 €	7,08%
300 - Κοινωνικές Επιστήμες	0,07 €	0,45%
400 - Γλώσσα	-0,87 €	-4,43%
500 - Φυσικές Επιστήμες	-2,72 €	-10,63%
600 - Τεχνολογία	-1,09 €	-3,50%
700 - Καλές Τέχνες	2,16 €	12,81%
800 - Λογοτεχνία	0,17 €	1,33%
900 - Ιστορία & Γεωγραφία	1,89 €	11,05%
ΣΥΝΟΛΟ	0,07 €	0,46%

Τα δεδομένα αποτυπώνουν όσα παρουσιάστηκαν ήδη στον προηγούμενο Πίνακα. Αύξηση της μέσης τιμής παρατηρείται στις Καλές Τέχνες (12,81%), στην Ιστορία και Γεωγραφία (11,05%), τη Φιλοσοφία (7,78%), τη Θρησκεία (7,08%), την Πληροφορική (1,94%), τη Λογοτεχνία (1,33%) και τις Κοινωνικές Επιστήμες (0,45%).

Αντίθετα μειώσεις εμφανίζονται στα βιβλία που ανήκουν στις Φυσικές Επιστήμες (-10,63%), στη Γλώσσα (-4,43%), στην Τεχνολογία (-3,50%) και στα Γενικά Θέματα (-2,43%).

ΤΙΜΕΣ ΕΛΛΗΝΙΚΩΝ ΒΙΒΛΙΩΝ ΕΤΟΥΣ 2023

Ανά τύπο βιβλιοδεσίας

Από το δείγμα των 10.542 βιβλίων, που καταγράφηκαν από τη βάση δεδομένων της BIBLIONET για το έτος 2023, τα περισσότερα είναι βιβλία με μαλακό εξώφυλλο, ενώ λιγότερα είναι τα βιβλία με σκληρό εξώφυλλο. Τα μικρότερα ποσοστά αφορούν πανόδετα και βιβλία με σπειροειδές εξώφυλλο. Τα στοιχεία για τους τύπους βιβλιοδεσίας παρουσιάζονται αναλυτικά στον ακόλουθο Πίνακα:

Ποσοστό βιβλίων ανά είδος εξωφύλλου

Είδος εξωφύλλου	Αριθμός τίτλων δείγματος	Ποσοστό επί του συνόλου
Μαλακό	8875	84,19%
Σκληρό	1605	15,22%
Πανόδετο	8	0,08%
Σπειροειδές	54	0,51%
ΣΥΝΟΛΟ:	10.542	100,00%

Από τον παραπάνω πίνακα καθίσταται σαφές ότι η συντριπτική πλειοψηφία των βιβλίων ανήκει στην κατηγορία με μαλακό εξώφυλλο (84,19%), ενώ ένα σημαντικό ποσοστό (15,22%) είναι βιβλία με σκληρό εξώφυλλο. Οι εκδόσεις με σπειροειδές (0,51%) και με εξώφυλλο από πανί (0,08%) αποτελούν ένα πολύ μικρό ποσοστό.

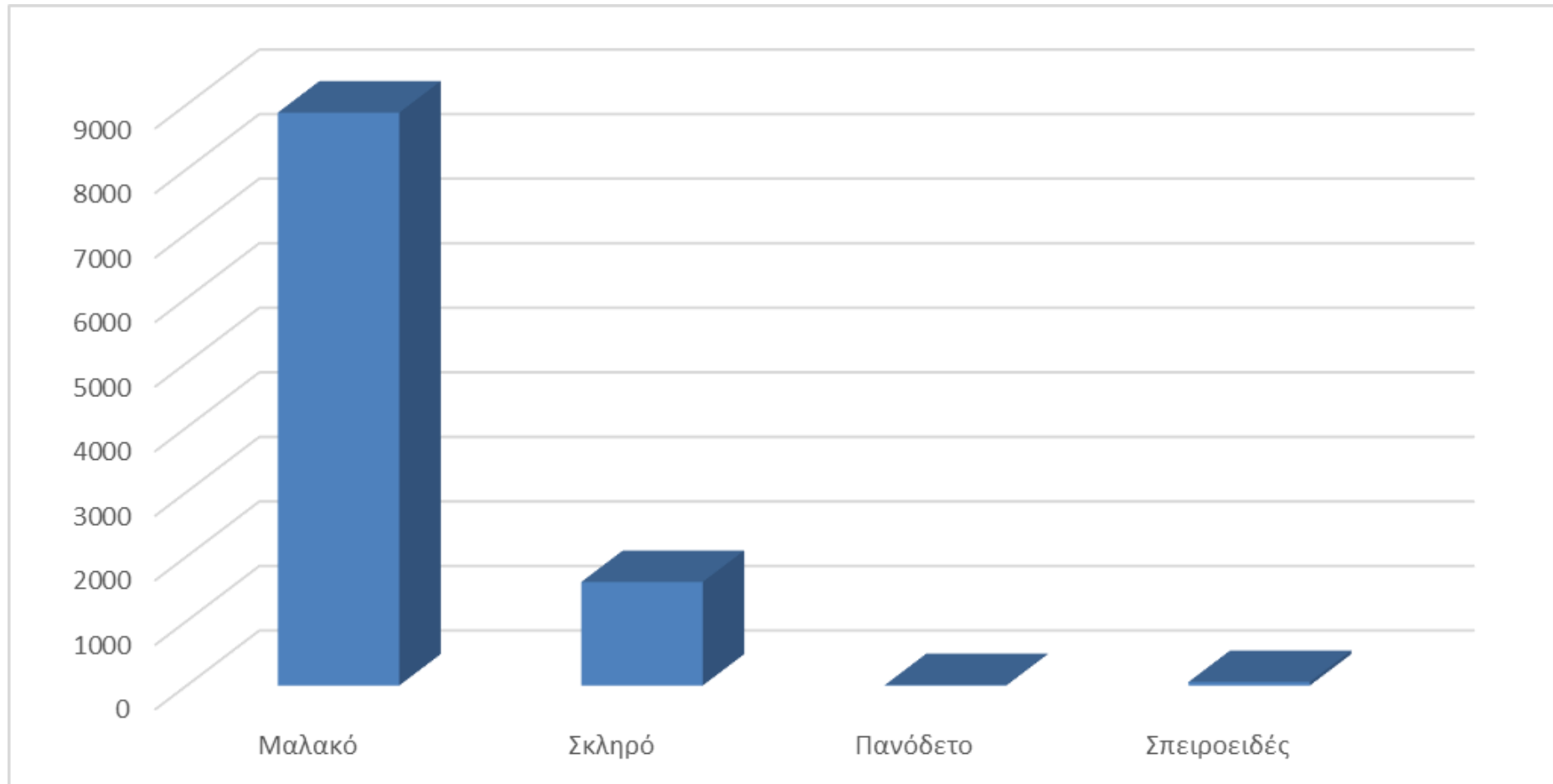
Στον ακόλουθο Πίνακα παρουσιάζεται η μέση τιμή ελληνικών βιβλίων ανά τύπο βιβλιοδεσίας. Τα πανόδετα βιβλία έχουν την υψηλότερη μέση τιμή (43,13 €). Η μέση τιμή των βιβλίων με σκληρό εξώφυλλο (17,01 €) είναι λίγο υψηλότερη από τα βιβλία με μαλακό (14,95 €) και με σπειροειδές εξώφυλλο (8,30 €):

Στατιστικά ανά είδος εξωφύλλου

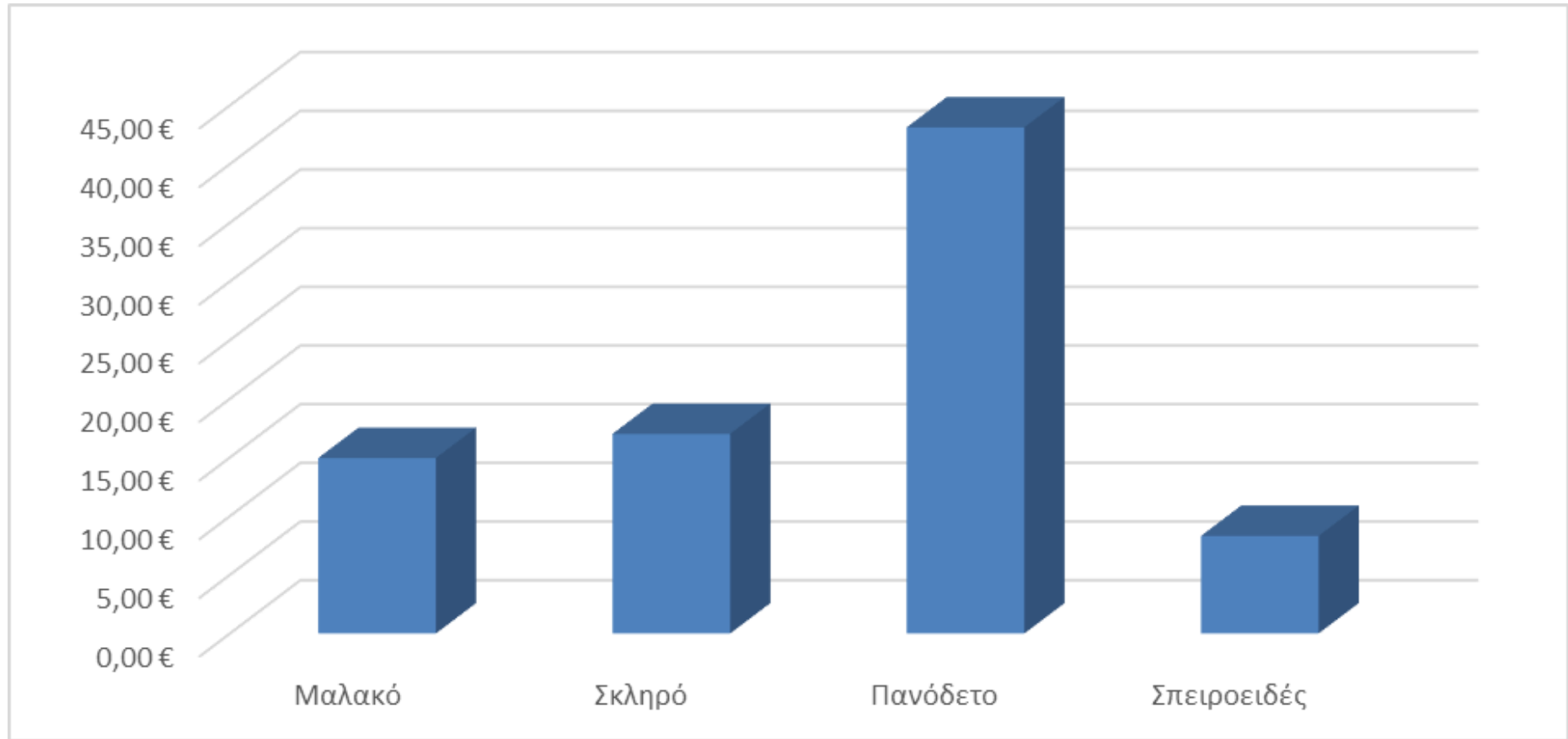
Είδος εξωφύλλου	Αριθμός τίτλων δειγματος	Συνολικό κόστος δειγματος	Μέση τιμή 2023
Μαλακό	8875	132.679,43 €	14,95 €
Σκληρό	1605	27.293,95 €	17,01 €
Πανόδετο	8	345,00 €	43,13 €
Σπειροειδές	54	448,44 €	8,30 €
ΣΥΝΟΛΑ:	10.542	160.766,82 €	15,25 €

Τα παραπάνω στοιχεία παρουσιάζονται και σχεδιαγραμματικά στο ακόλουθο Γράφημα:

Κατανομή δείγματος βιβλίων ανά είδος εξωφύλλου



Μέση τιμή ανά είδος εξωφύλλου



Η συγκριτική εξέταση ανάμεσα στα συγκεντρωτικά δεδομένα του έτους 2023 με αυτά του 2022 μπορεί να δώσει χρήσιμα συμπεράσματα για την πορεία των τιμών των βιβλίων ανά τύπο βιβλιοδεσίας. Τα στατιστικά στοιχεία αποτυπώνονται στον ακόλουθο Πίνακα:

**Σύγκριση μέσης τιμής ανά τύπο βιβλιοδεσίας
ετών 2022 και 2023**

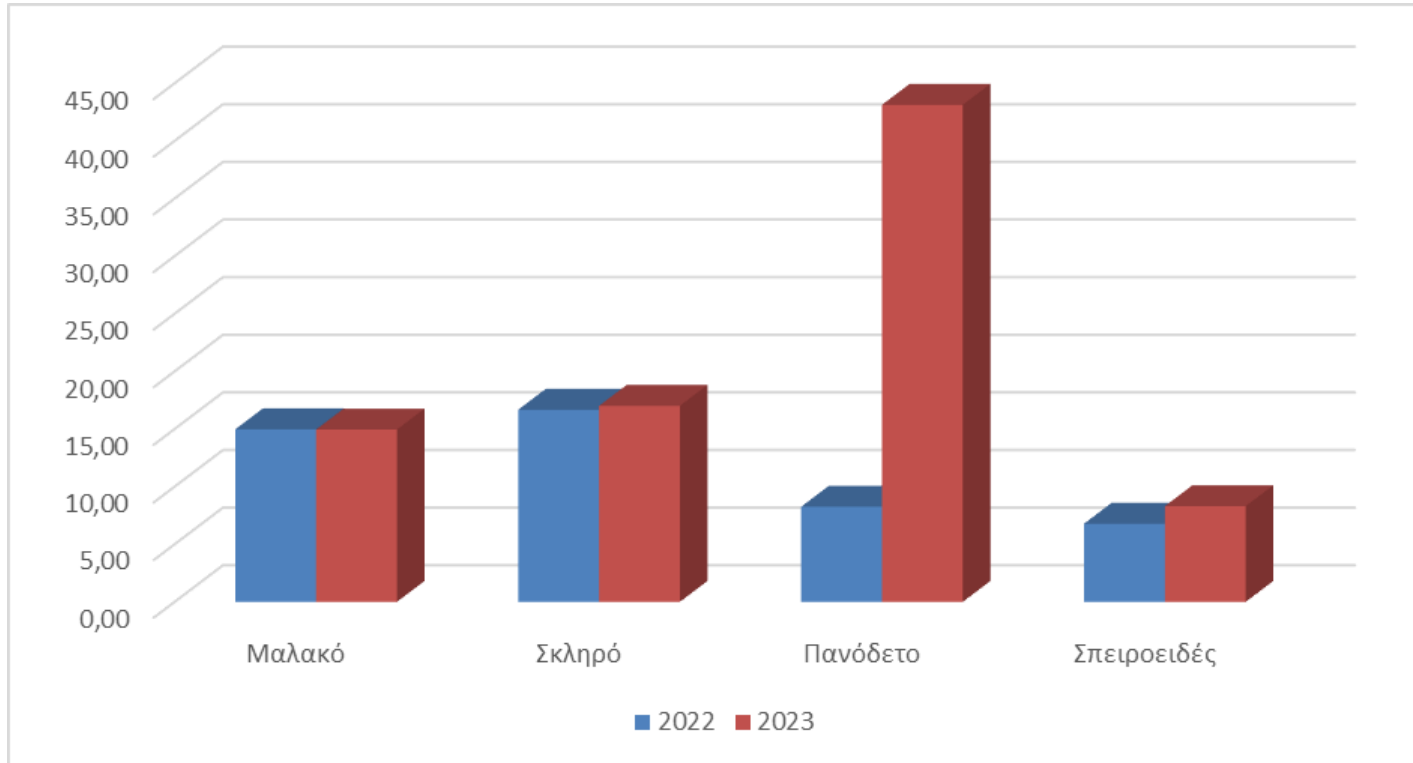
Είδος εξώφυλλου	Μέση τιμή 2022	Μέση τιμή 2023
Μαλακό	14,97 €	14,95 €
Σκληρό	16,67 €	17,01 €
Πανόδετο	8,25 €	43,13 €
Σπειροειδές	6,78 €	8,30 €
ΣΥΝΟΛΟ:	15,18 €	15,25 €

Παρατηρείται μικρή μείωση της μέσης τιμής στα βιβλία με μαλακό εξώφυλλο (14,95€ από 14,97€).

Από την άλλη πλευρά εμφανίζεται μικρή αύξηση της μέσης τιμής στα βιβλία με σκληρό εξώφυλλο (17,01€ από 16,67€). Μεγάλη αύξηση εμφανίζεται στα πανόδετα βιβλία (43,13€ από 8,25€), αλλά το πλήθος τους είναι μικρό και δεν επηρεάζει το συνολικό μέσο κόστος των βιβλίων. Αύξηση υπάρχει και στα βιβλία με σπειροειδές εξώφυλλο (8,30€ από 6,78€).

Οι παραπάνω διαφορές αποτυπώνονται στο ακόλουθο Γράφημα:

Σύγκριση Μέσης Τιμής ανά είδος εξωφύλλου 2022 - 2023



Οι διαφορές ανάμεσα στα βιβλία των ετών 2022 και 2023 καθώς και το ποσοστό μεταβολής των τιμών τους σύμφωνα με τον τύπο βιβλιοδεσίας τους παρουσιάζονται στον ακόλουθο Πίνακα:

**Διαφορά και ποσοστό μεταβολής μέσης τιμής ελληνικών βιβλίων ετών
2022 και 2023 ανά τύπο βιβλιοδεσίας**

Είδος εξώφύλλου	Διαφορά Μέσης Τιμής βιβλίων 2022- 2023	Ποσοστό Μεταβολής Μέσης Τιμής βιβλίων 2022 - 2023
Μαλακό	-0,02 €	-0,13%
Σκληρό	0,34 €	2,01%
Πανόδετο	34,88 €	422,73%
Σπειροειδές	1,52 €	22,48%

Τα δεδομένα αποτυπώνουν όσα παρουσιάστηκαν ήδη στον προηγούμενο Πίνακα.

Παρατηρείται μικρή μείωση της μέσης τιμής (-0,13%) στα βιβλία με μαλακό εξώφυλλο.

Από την άλλη πλευρά εμφανίζεται αύξηση της μέσης τιμής στα βιβλία με σκληρό εξώφυλλο (2,01%), μεγαλύτερη στα βιβλία με σπειροειδές εξώφυλλο (22,48%) και πολύ μεγάλη στα πανόδετα βιβλία (422,73%).

ΤΙΜΕΣ ΕΛΛΗΝΙΚΩΝ ΒΙΒΛΙΩΝ ΕΤΟΥΣ 2023

Ανά Θεματική κατηγορία και τύπο βιβλιοδεσίας (Αναλυτικά)

Στην ενότητα αυτή παρουσιάζεται αναλυτικά το **ποσοστό** των βιβλίων κάθε κατηγορίας ανά τύπο βιβλιοδεσίας αλλά και η **μέση τιμή** της κατηγορίας ανά είδος εξώφyllου. Στόχος είναι να δοθούν λεπτομερείς πληροφορίες για τον τύπο αλλά και τις τιμές των βιβλίων όλων των επιστημονικών κλάδων ξεχωριστά. Τα στατιστικά στοιχεία παρατίθενται ως εξής:

α) Το πρώτο Γράφημα αποτυπώνει το ποσοστό των βιβλίων της θεματικής κατηγορίας ανά τύπο βιβλιοδεσίας.

β) Το δεύτερο τη Μέση Τιμή ανά είδος εξώφyllου.

γ) Ο Αναλυτικός Πίνακας εμφανίζει συνολικά τα στατιστικά στοιχεία που εμφανίζονται στα Γραφήματα της θεματικής κατηγορίας

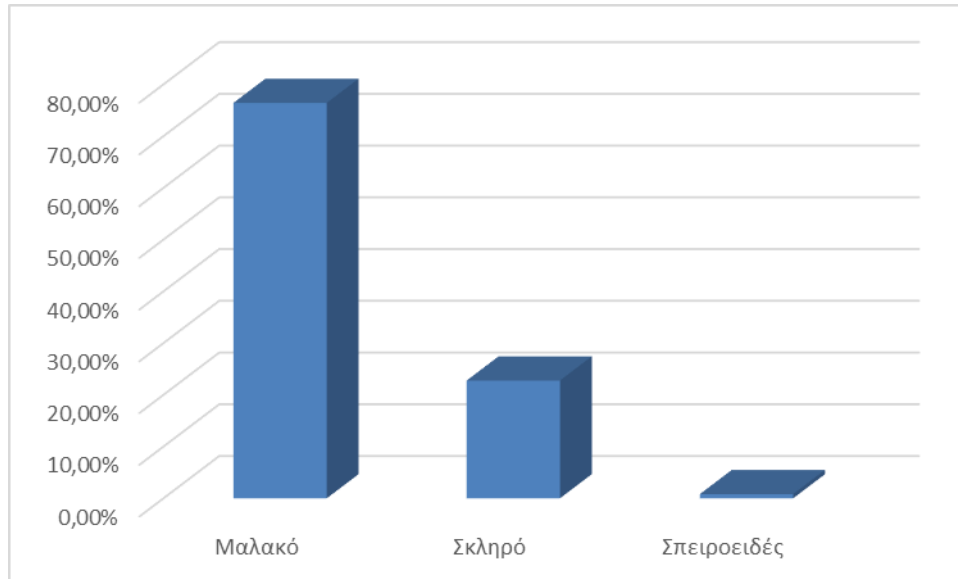
Η γενική τάση είναι ότι τα βιβλία με μαλακό εξώφyllο αποτελούν την πλειοψηφία σε κάθε θεματική κατηγορία. Ακολουθούν τα βιβλία με σκληρό εξώφyllο, ενώ σαφώς μικρότερο ποσοστό αποτελούν τα βιβλία με διαφορετική βιβλιοδεσία.

Αντίστοιχα, η μέση τιμή των βιβλίων με σκληρό και πανόδετο εξώφyllο είναι συνήθως υψηλότερη από την αντίστοιχη των βιβλίων με μαλακό ή σπειροειδές.

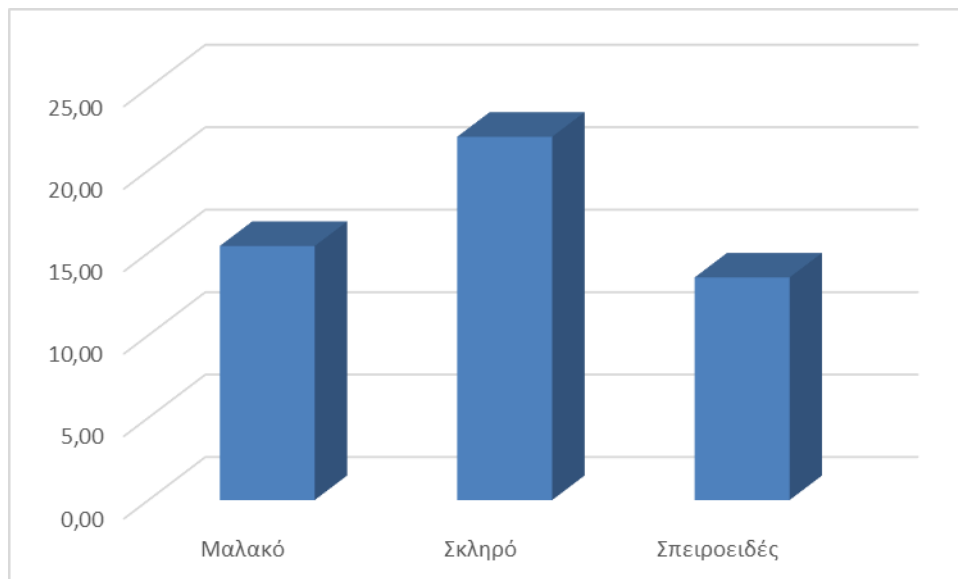
Οι Θεματικές Κατηγορίες παρουσιάζονται με τη σειρά εμφάνισης στη Δεκαδική Ταξινόμηση Dewey:

000 Γενικά θέματα

Ποσοστό ανά είδος εξωφύλλου

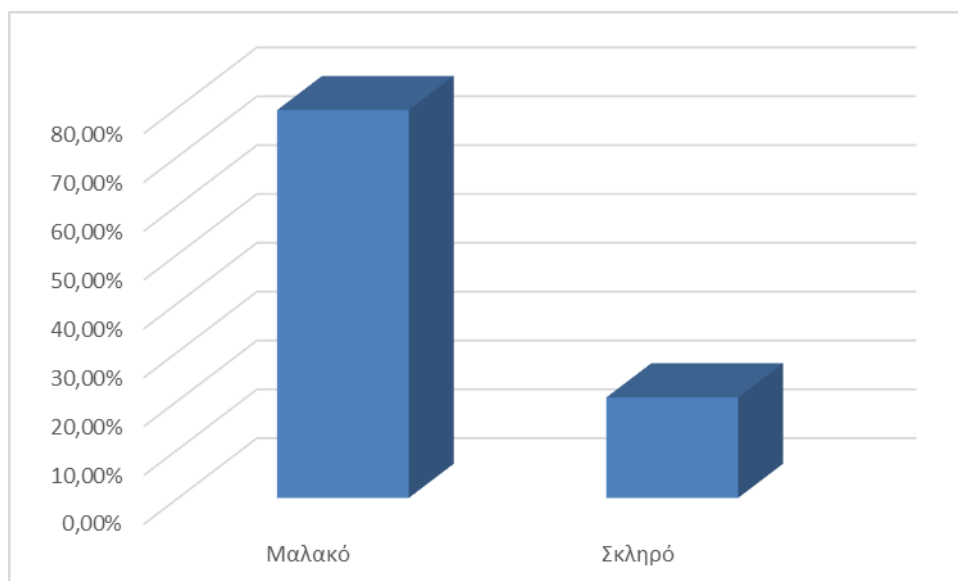
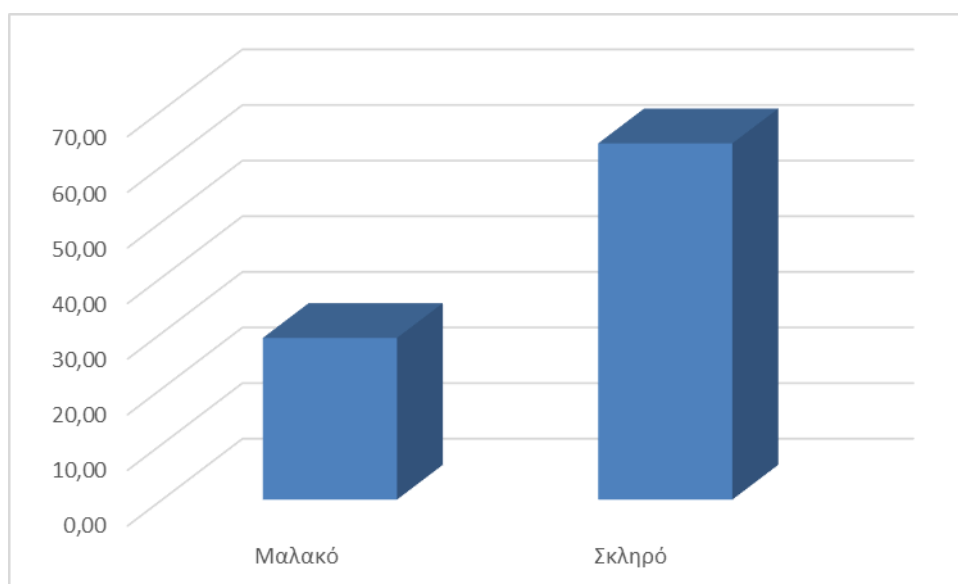


Μέση Τιμή ανά είδος εξωφύλλου



Αναλυτικός Πίνακας Στατιστικών Στοιχείων

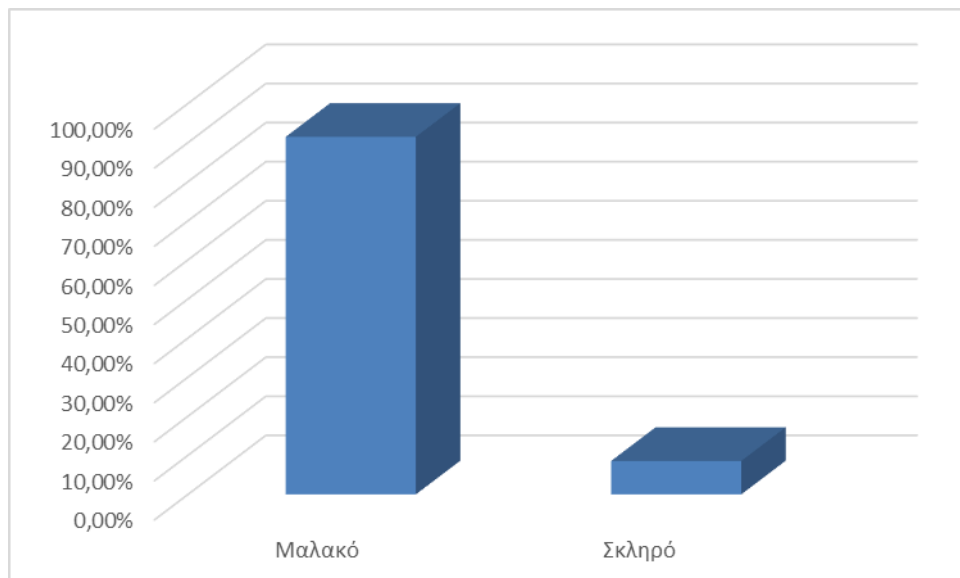
	Δείγμα	Μέση Τιμή	Ποσοστό επί τοις %
Μαλακό	94	15,41	76,42%
Σκληρό	28	22,03	22,76%
Σπειροειδές	1	13,50	0,81%
Σύνολα	123	16,90	100,00%

004 Πληροφορική**Ποσοστό ανά είδος εξωφύλλου****Μέση Τιμή ανά είδος εξωφύλλου****Αναλυτικός Πίνακας Στατιστικών Στοιχείων**

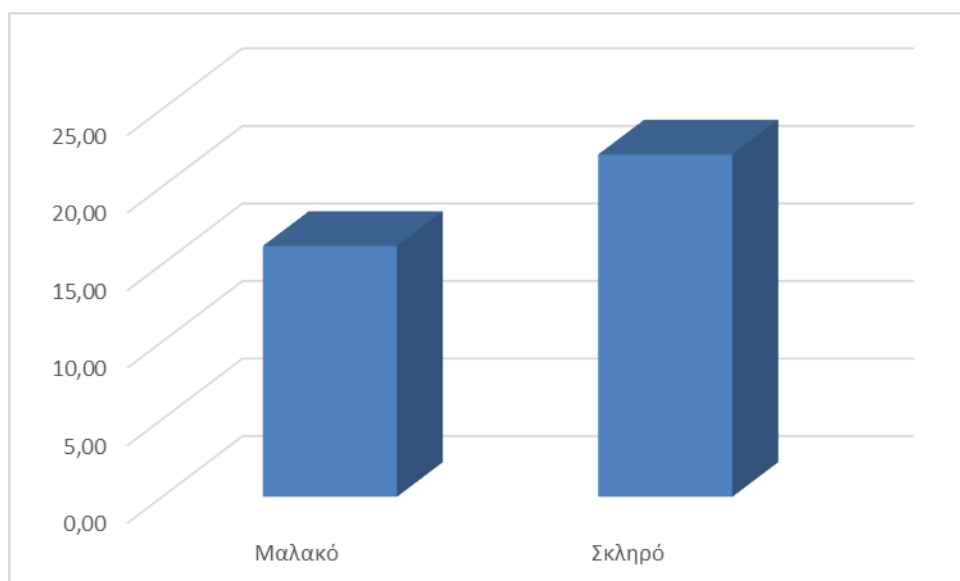
	Δείγμα	Μέση Τιμή	Ποσοστό επί τοις %
Μαλακό	27	29,07	79,41%
Σκληρό	7	64,05	20,59%
Σύνολα	34	36,27	100,00%

100 Φιλοσοφία και Ψυχολογία

Ποσοστό ανά είδος εξωφύλλου



Μέση Τιμή ανά είδος εξωφύλλου

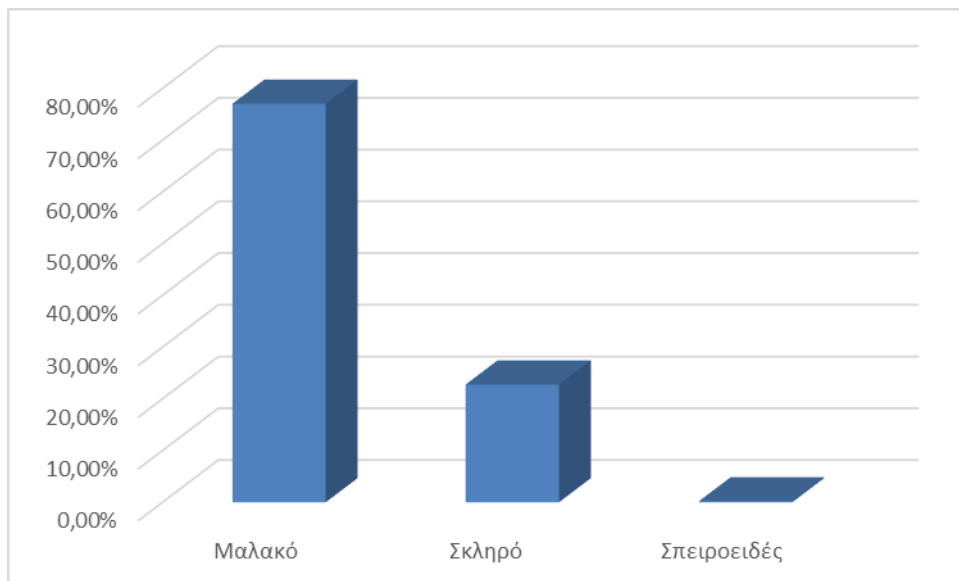


Αναλυτικός Πίνακας Στατιστικών Στοιχείων

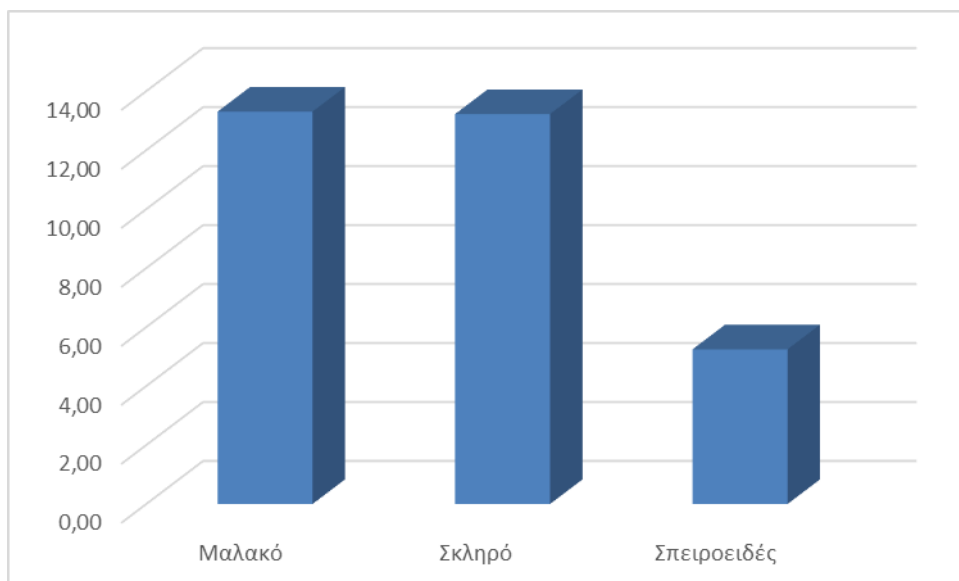
	Δείγμα	Μέση Τιμή	Ποσοστό επί τοις %
Μαλακό	497	16,17	91,46%
Σκληρό	34	22,07	8,54%
Σύνολα	531	16,54	100,00%

200 Θρησκεία

Ποσοστό ανά είδος εξωφύλλου



Μέση Τιμή ανά είδος εξωφύλλου

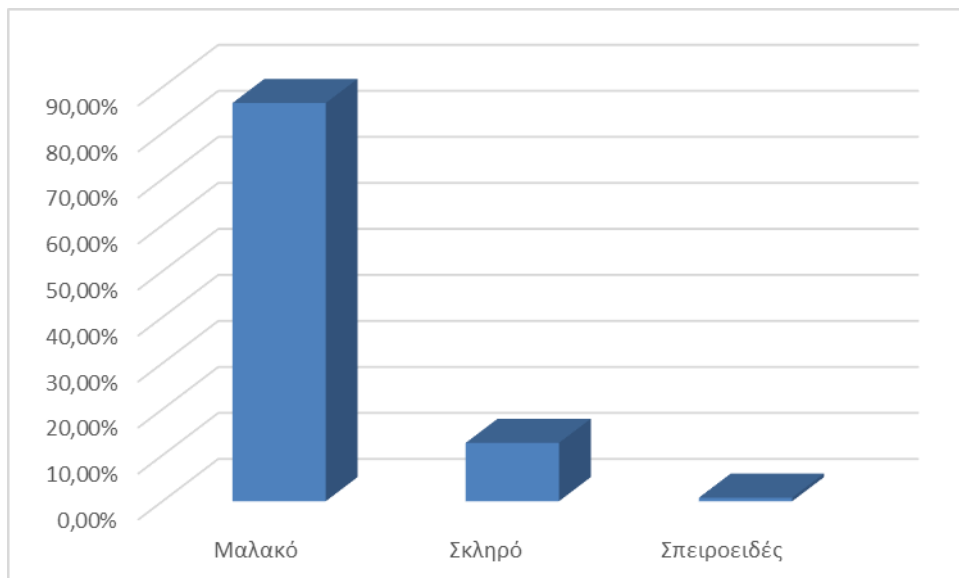


Αναλυτικός Πίνακας Στατιστικών Στοιχείων

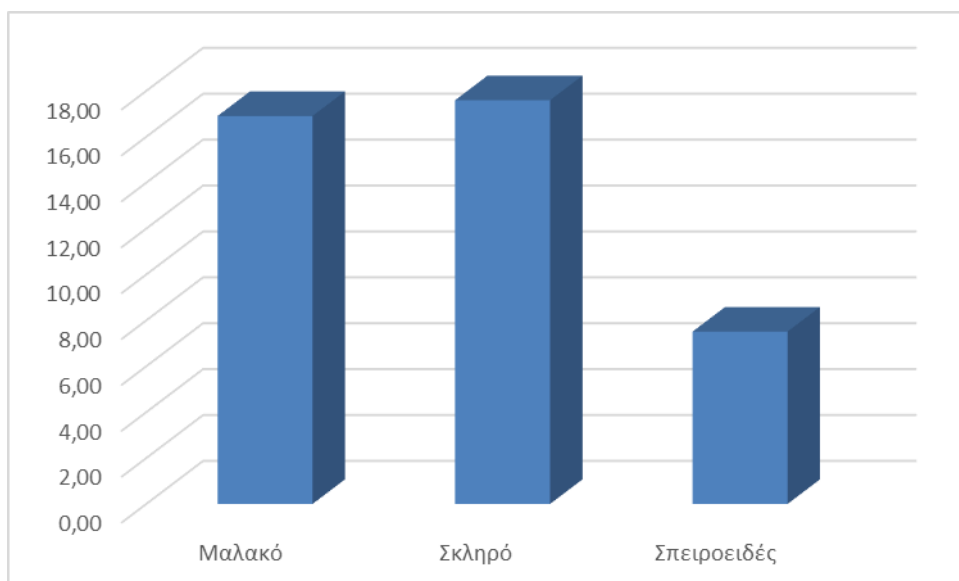
	Δείγμα	Μέση Τιμή	Ποσοστό επί τοις %
Μαλακό	306	13,30	77,04%
Σκληρό	91	13,22	22,77%
Σπειροειδές	2	5,25	0,20%
Σύνολα	399	13,25	100,00%

300 Κοινωνικές επιστήμες

Ποσοστό ανά είδος εξωφύλλου

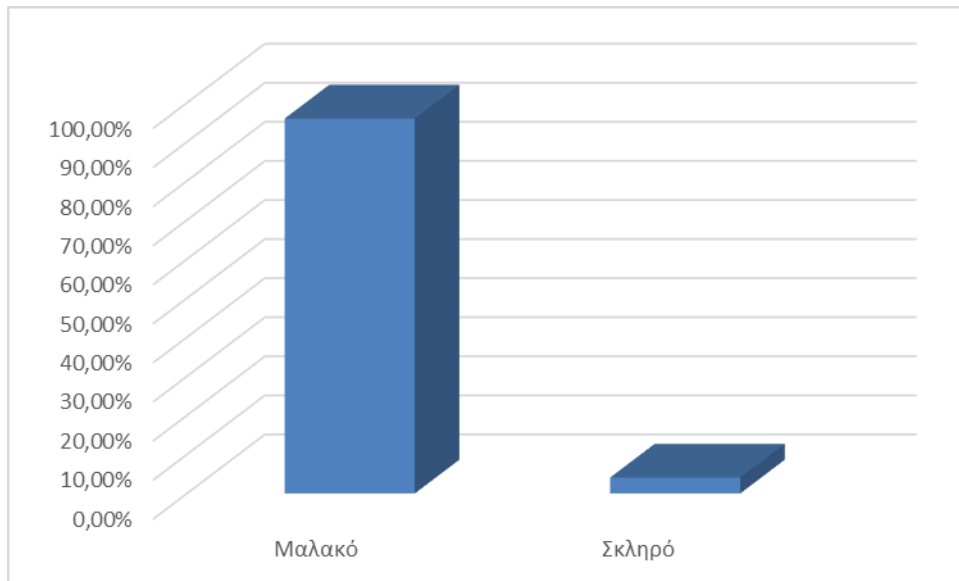
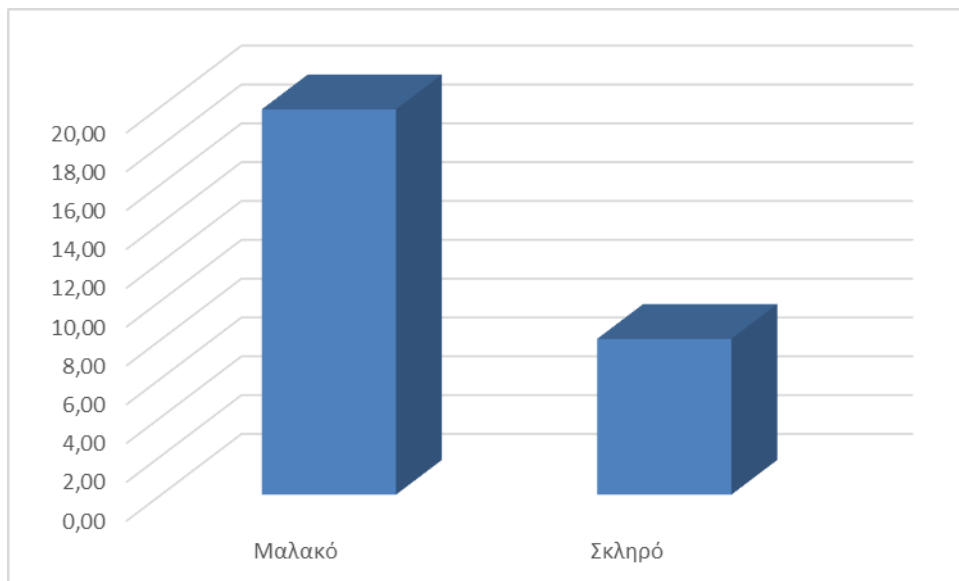


Μέση Τιμή ανά είδος εξωφύλλου



Αναλυτικός Πίνακας Στατιστικών Στοιχείων

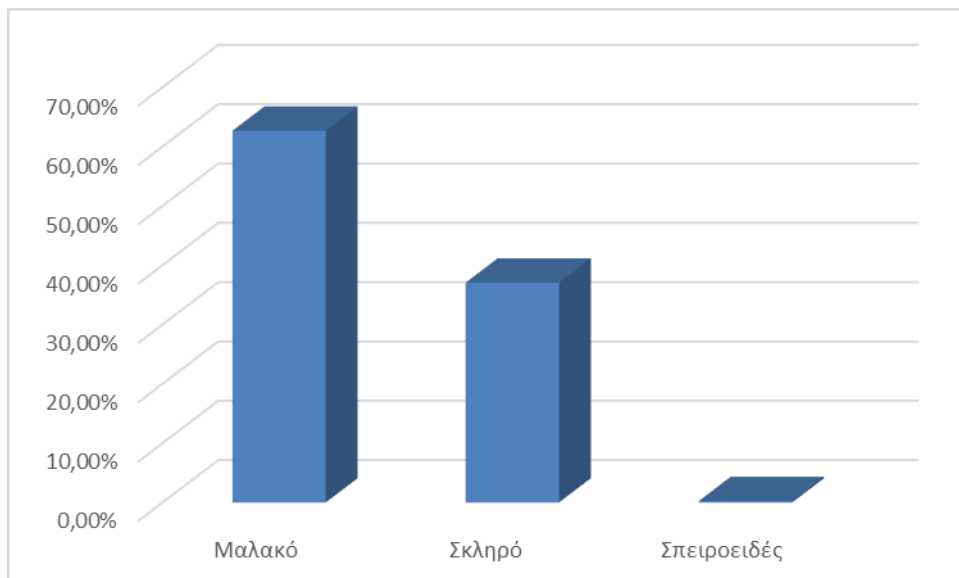
	Δείγμα	Μέση Τιμή	Ποσοστό επί τοις %
Μαλακό	1236	16,91	86,54%
Σκληρό	174	17,59	12,68%
Σπειροειδές	25	7,51	0,78%
Σύνολα	1435	16,82	100,00%

400 Γλώσσα**Ποσοστό ανά είδος εξωφύλλου****Μέση Τιμή ανά είδος εξωφύλλου****Αναλυτικός Πίνακας Στατιστικών Στοιχείων**

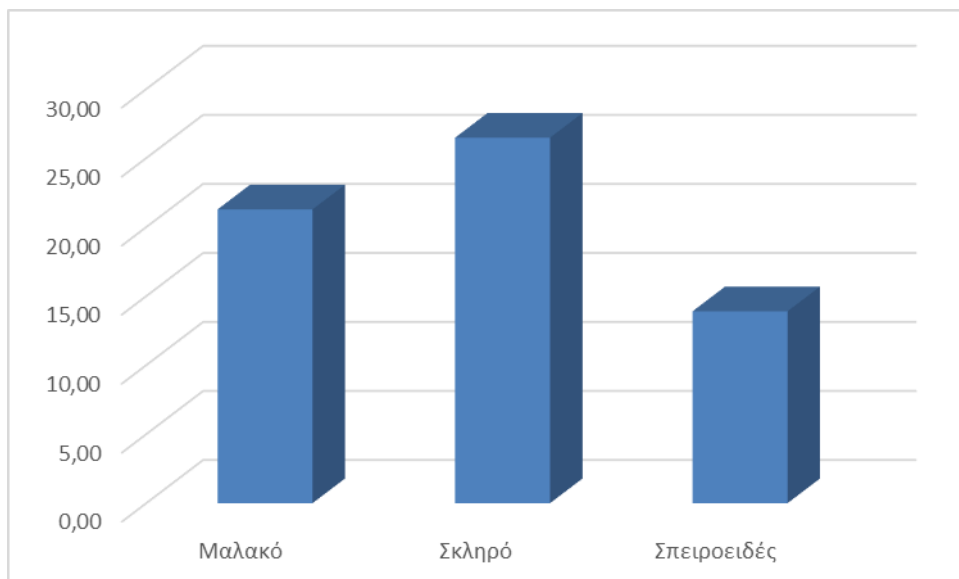
	Δείγμα	Μέση Τιμή	Ποσοστό επί τοις %
Μαλακό	134	19,85	95,95%
Σκληρό	14	8,03	4,05%
Σύνολα	148	18,73	100,00%

500 Φυσικές Επιστήμες και Μαθηματικά

Ποσοστό ανά είδος εξωφύλλου



Μέση Τιμή ανά είδος εξωφύλλου

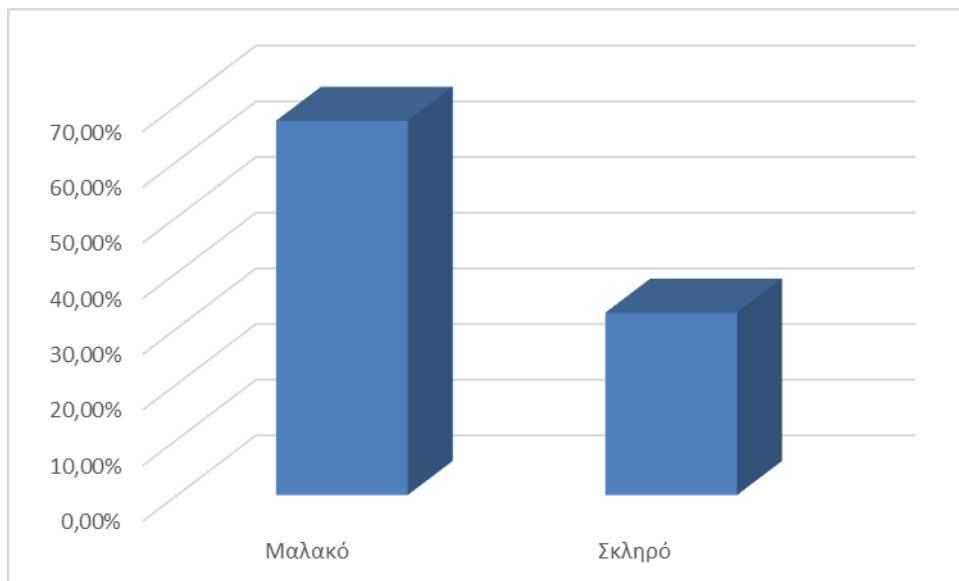


Αναλυτικός Πίνακας Στατιστικών Στοιχείων

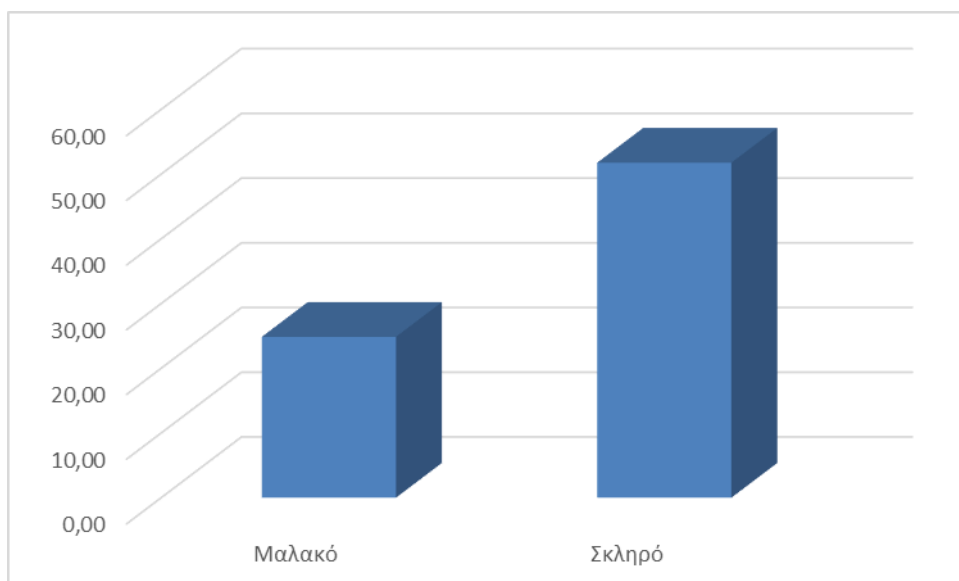
	Δείγμα	Μέση Τιμή	Ποσοστό επί τοις %
Μαλακό	162	21,28	62,68%
Σκληρό	77	26,47	37,06%
Σπειροειδές	1	13,90	0,25%
Σύνολα	240	22,92	100,00%

600 Τεχνολογία (Εφαρμοσμένες Επιστήμες)

Ποσοστό ανά είδος εξωφύλλου



Μέση Τιμή ανά είδος εξωφύλλου

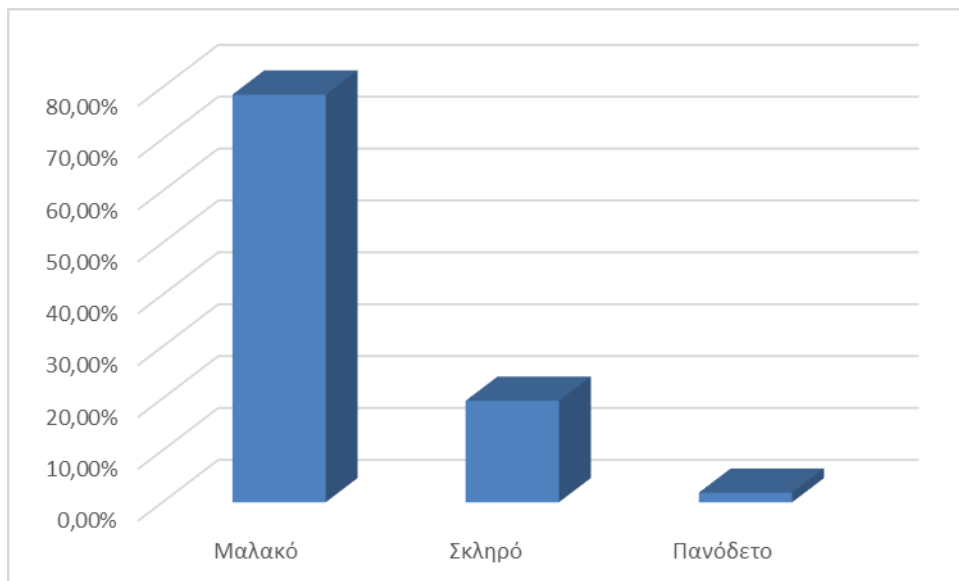


Αναλυτικός Πίνακας Στατιστικών Στοιχείων

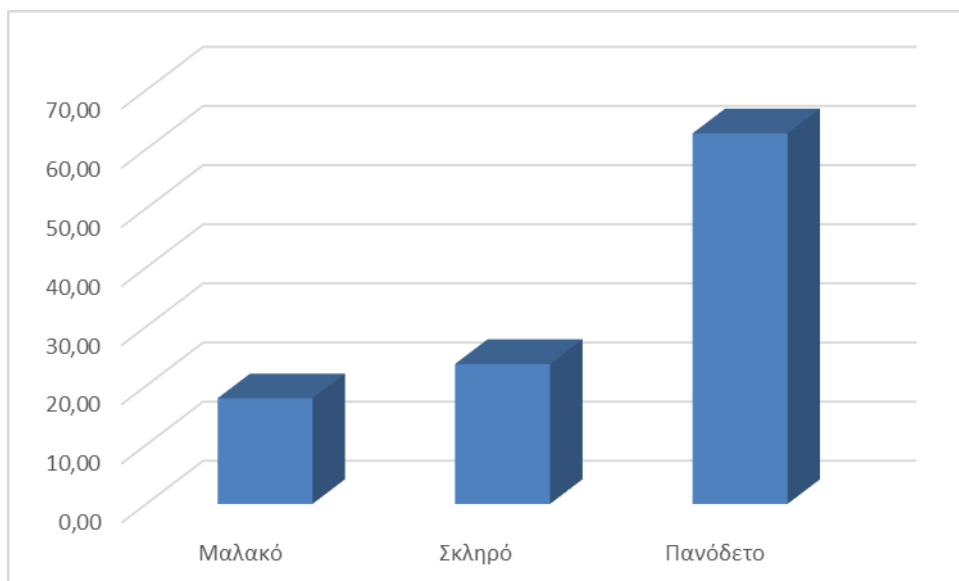
	Δείγμα	Μέση Τιμή	Ποσοστό επί τοις %
Μαλακό	265	24,85	67,24%
Σκληρό	62	51,76	32,76%
Σύνολα	327	29,95	100,00%

700 Καλές Τέχνες και Διακοσμητικές Τέχνες

Ποσοστό ανά είδος εξωφύλλου



Μέση Τιμή ανά είδος εξωφύλλου

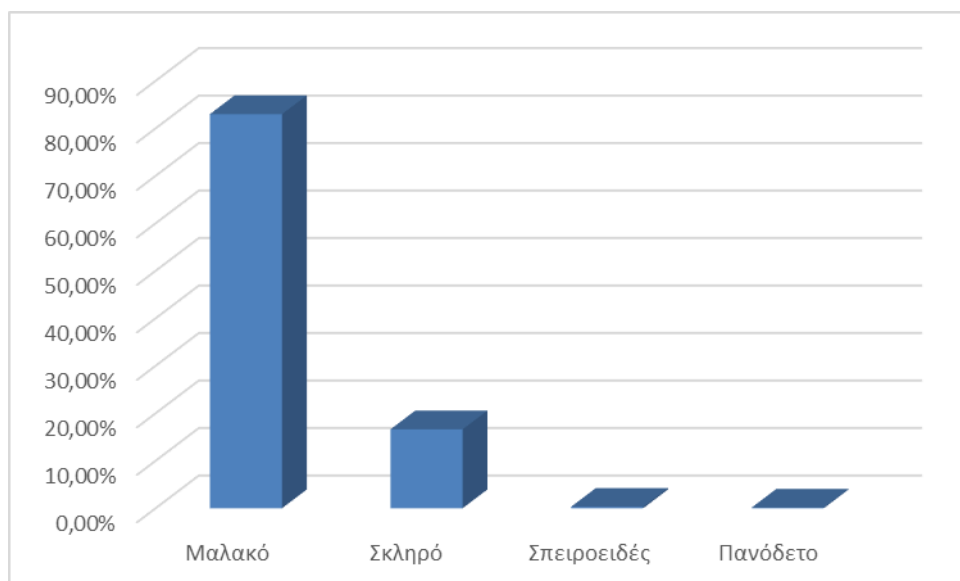


Αναλυτικός Πίνακας Στατιστικών Στοιχείων

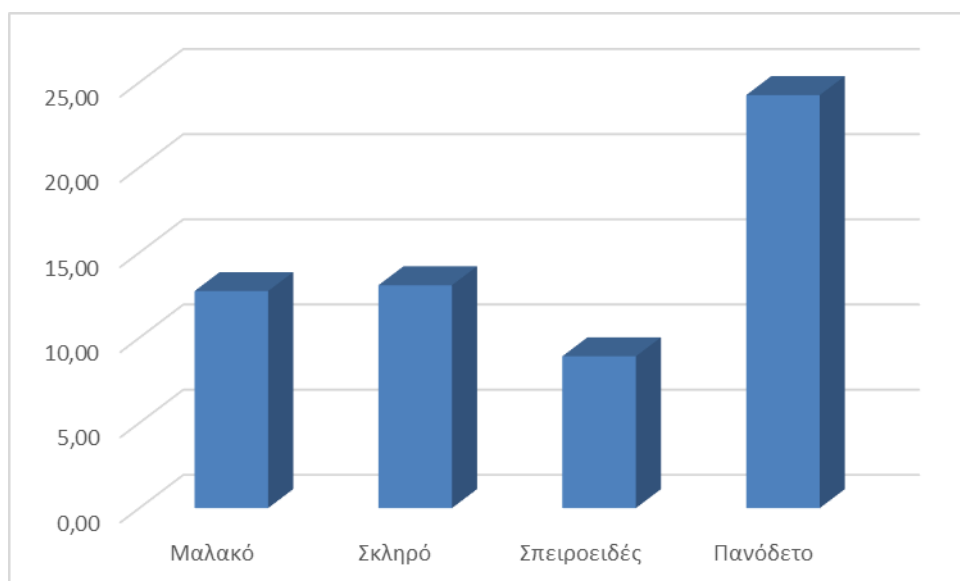
	Δείγμα	Μέση Τιμή	Ποσοστό επί τοις %
Μαλακό	447	17,87	78,59%
Σκληρό	84	23,67	19,56%
Πανόδετο	3	62,67	1,85%
Σύνολα	534	19,03	100,00%

800 Λογοτεχνία και Ρητορική

Ποσοστό ανά είδος εξωφύλλου



Μέση Τιμή ανά είδος εξωφύλλου

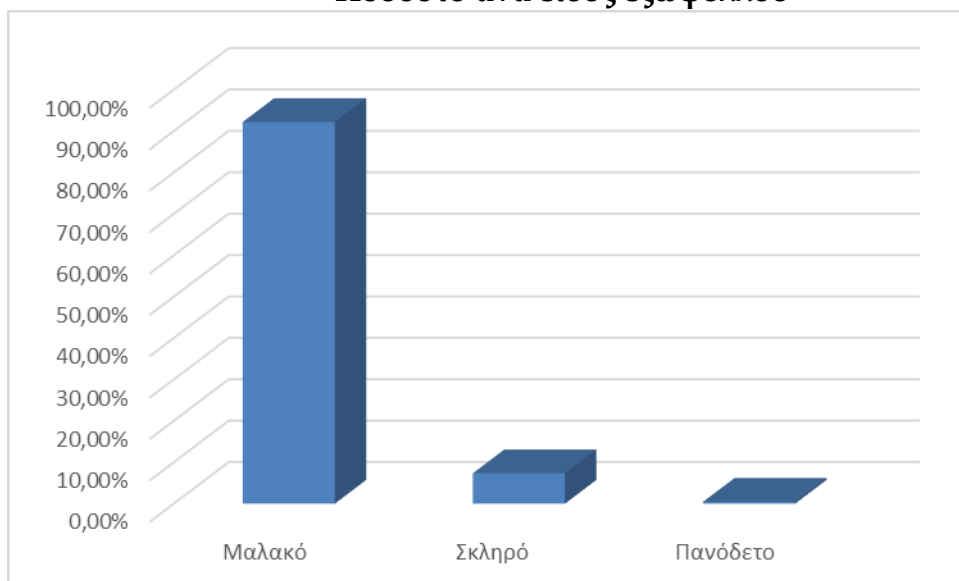


Αναλυτικός Πίνακας Στατιστικών Στοιχείων

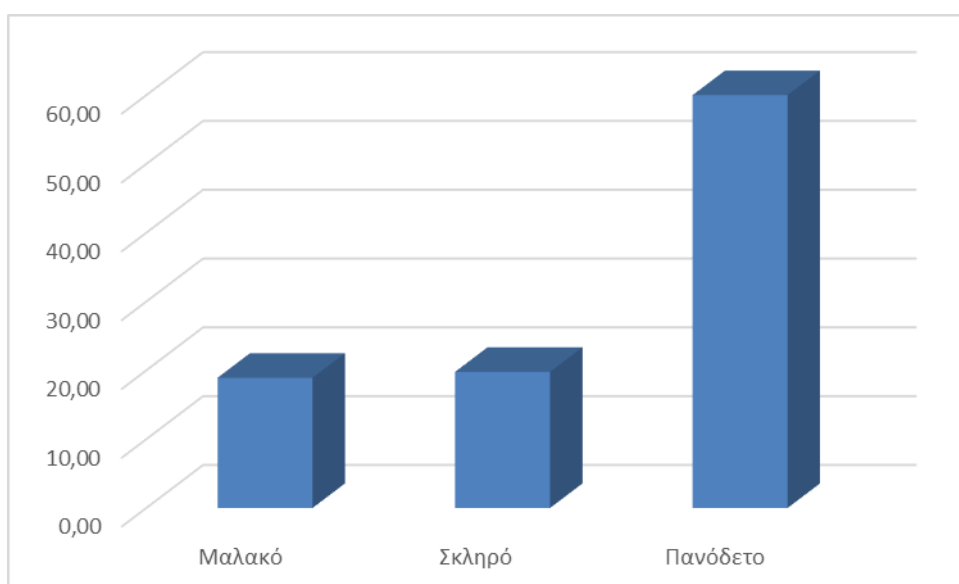
	Δείγμα	Μέση Τιμή	Ποσοστό επί τοις %
Μαλακό	5051	12,74	82,98%
Σκληρό	984	13,09	16,60%
Σπειροειδές	25	8,91	0,29%
Πανόδετο	4	24,25	0,13%
Σύνολα	6064	12,79	100,00%

900 Γεωγραφία και Ιστορία

Ποσοστό ανά είδος εξωφύλλου



Μέση Τιμή ανά είδος εξωφύλλου



Αναλυτικός Πίνακας Στατιστικών Στοιχείων

	Δείγμα	Μέση Τιμή	Ποσοστό επί τοις %
Μαλακό	656	18,93	92,21%
Σκληρό	50	19,78	7,35%
Πανόδετο	1	60,00	0,45%
Σύνολα	707	19,04	100,00%

Συμπεράσματα

Η ετήσια Έκθεση της ΜΟΔΙΠΑΒ για τη Μέση Τιμή των ελληνικών βιβλίων για το έτος 2023, κατά την οποία αποδελτιώθηκαν συνολικά 10.452 βιβλία από τη Βάση Βιβλιογραφικών Δεδομένων της BIBLIONET, φανερώνει ότι για το έτος 2023 η μέση τιμή των ελληνικών βιβλίων έφτασε τα 15,25€. Συνολικά, τα βιβλία παρουσιάζονται κατά 0,07 ευρώ ακριβότερα σε σχέση με την προηγούμενη χρονιά. Πρόκειται για τρίτη αύξηση μετά την αντίστοιχη κατά τα προηγούμενα έτη.

Τα βιβλία Πληροφορικής (36,27€) και Τεχνολογίας (29,95€) έχουν το μεγαλύτερο μέσο κόστος. Ακολουθούν με χαμηλότερη τιμή τα βιβλία που ανήκουν στις Φυσικές Επιστήμες (22,92€), την Ιστορία & Γεωγραφία (19,04€), τις Καλές Τέχνες (19,03€) και τη Γλώσσα (18,73€). Χαμηλότερο μέσο κόστος έχουν οι κατηγορίες Γενικά Θέματα (16,90€), Κοινωνικές Επιστήμες (16,82€), Φιλοσοφία (16,54€), Θρησκεία (13,25€) και Λογοτεχνία (12,79€).

Αύξηση της μέσης τιμής παρατηρείται στις Καλές Τέχνες (2,16€), στην Ιστορία και Γεωγραφία (1,89€), τη Φιλοσοφία (1,19€), τη Θρησκεία (0,88€), την Πληροφορική (0,69€), τη Λογοτεχνία (0,17€) και τις Κοινωνικές Επιστήμες (0,07€). Αντίθετα μειώσεις εμφανίζονται στα βιβλία που ανήκουν στις Φυσικές Επιστήμες (-2,72€), στην Τεχνολογία (-1,09€), τη Γλώσσα (-0,87€) και τα Γενικά Θέματα (-0,42€).

Αναφορικά με τη βιβλιοδεσία, η συντριπτική πλειοψηφία των βιβλίων ανήκει στην κατηγορία με μαλακό εξώφυλλο (84,19%), ενώ ένα σημαντικό ποσοστό (15,22%) είναι βιβλία με σκληρό εξώφυλλο. Οι εκδόσεις με σπειροειδές (0,51%) και με εξώφυλλο από πανί (0,08%) αποτελούν ένα πολύ μικρό ποσοστό.

Τα πανόδετα βιβλία έχουν την υψηλότερη μέση τιμή (43,13 €). Η μέση τιμή των βιβλίων με σκληρό εξώφυλλο (17,01 €) είναι υψηλότερη από τα βιβλία με μαλακό (14,95 €) και με σπειροειδές εξώφυλλο (8,30 €).

Παρατηρείται μικρή μείωση της μέσης τιμής στα βιβλία με μαλακό εξώφυλλο (14,95€ από 14,97€).

Από την άλλη πλευρά εμφανίζεται μικρή αύξηση της μέσης τιμής στα βιβλία με σκληρό εξώφυλλο (17,01€ από 16,67€). Μεγάλη αύξηση εμφανίζεται στα πανόδετα βιβλία (43,13€ από 8,25€), αλλά το πλήθος τους είναι μικρό και δεν επηρεάζει το συνολικό μέσο κόστος των βιβλίων. Αύξηση υπάρχει και στα βιβλία με σπειροειδές εξώφυλλο (8,30€ από 6,78€).