

# ΕΡΕΥΝΑ

## Μέση Τιμή Ελληνικών Βιβλίων 2022

ΕΡΕΥΝΑ

# Μέση Τιμή Ελληνικών Βιβλίων 2022

Σύνταξη :  
Βασίλης Πολυχρονόπουλος

## Πρόλογος

Κάθε Βιβλιοθήκη, ανεξάρτητα από μέγεθος και τύπο, διαθέτει μέρος του προϋπολογισμού της για την προμήθεια βιβλίων. Συνεπώς, τα στατιστικά στοιχεία για το μέσο κόστος των βιβλίων αποτελούν μια χρήσιμη πληροφορία κατά τη διαδικασία κατάρτισης του προϋπολογισμού προσκτήσεων βιβλίων.

Με την παρούσα έρευνα η Μονάδα Διασφάλισης Ποιότητας Ακαδημαϊκών Βιβλιοθηκών (ΜΟΔΙΠΑΒ) παρέχει στις Βιβλιοθήκες στοιχεία για την καλύτερη εκτίμηση των κονδυλίων που απαιτούνται για την πρόσκτηση ελληνικών βιβλίων, συμβάλλοντας έτσι στην όσο το δυνατό καλύτερη διαχείριση του προϋπολογισμού τους<sup>1</sup>.

Η μελέτη αυτή χωρίζεται σε τρεις ενότητες :

α. Στην πρώτη παρουσιάζονται σε συγκεντρωτικούς πίνακες στατιστικά στοιχεία για τη μέση τιμή των ελληνικών βιβλίων συνολικά, οργανωμένα ανά θεματική κατηγορία για το έτος 2022. Επίσης, μέσα από έναν αναλυτικό πίνακα γίνεται σύγκριση ανάμεσα στα συγκεντρωτικά δεδομένα του έτους 2022 με αυτά του 2021, από την προκύπτουν χρήσιμα συμπεράσματα για την πορεία των τιμών των βιβλίων συνολικά, αλλά και ανά κατηγορία.

β. Στη δεύτερη ενότητα παρατίθενται τα δεδομένα που αφορούν τον αριθμό και το κόστος των βιβλίων ανά είδος βιβλιοδεσίας. Ακολουθεί σύγκριση των στοιχείων μεταξύ των δύο τελευταίων ετών, για να καταδειχθεί η πορεία της τιμής των βιβλίων ανα τύπο βιβλιοδεσίας.

γ. Τέλος, στην τρίτη ενότητα παρουσιάζονται αναλυτικά στατιστικά στοιχεία για το ποσοστό των βιβλίων κάθε κατηγορίας ανά τύπο βιβλιοδεσίας, αλλά και τη μέση τιμή της κατηγορίας ανά είδος εξωφύλλου μέσα από γραφήματα και πίνακες.

Το δείγμα που χρησιμοποιήθηκε για την πραγματοποίηση της έρευνας

---

<sup>1</sup> Για τα βιβλία στην αγγλική γλώσσα στατιστικά στοιχεία παρουσιάζονται στην ιστοσελίδα της LISU :

<http://www.lboro.ac.uk/departments/dis/lisu/pages/publications/publications.html>

του μέσου κόστους ελληνικών βιβλίων αντλήθηκε από τη Βάση Βιβλιογραφικών Δεδομένων της BIBLIONET που βρίσκεται στην ακόλουθη ιστοσελίδα : <http://www.biblionet.gr> (αφορά βιβλία που εκδόθηκαν το 2022 και βρίσκονται σε κυκλοφορία). Έγινε προσπάθεια να καταγραφεί ο μεγαλύτερος δυνατός αριθμός βιβλίων και όσο το δυνατόν κατ' αναλογία του πλήθους των βιβλίων της κάθε κατηγορίας.

Η θεματική ταξινόμηση των βιβλίων βασίστηκε στη Δεκαδική Ταξινόμηση Dewey :

000 Γενικά θέματα

100 Φιλοσοφία και ψυχολογία

200 Θρησκεία

300 Κοινωνικές επιστήμες

400 Γλώσσα

500 Φυσικές Επιστήμες και Μαθηματικά

600 Τεχνολογία (Εφαρμοσμένες Επιστήμες)

700 Τέχνες Καλές και Διακοσμητικές Τέχνες

800 Λογοτεχνία και ρητορική

900 Γεωγραφία και ιστορία

## ΤΙΜΕΣ ΕΛΛΗΝΙΚΩΝ ΒΙΒΛΙΩΝ ΕΤΟΥΣ 2022

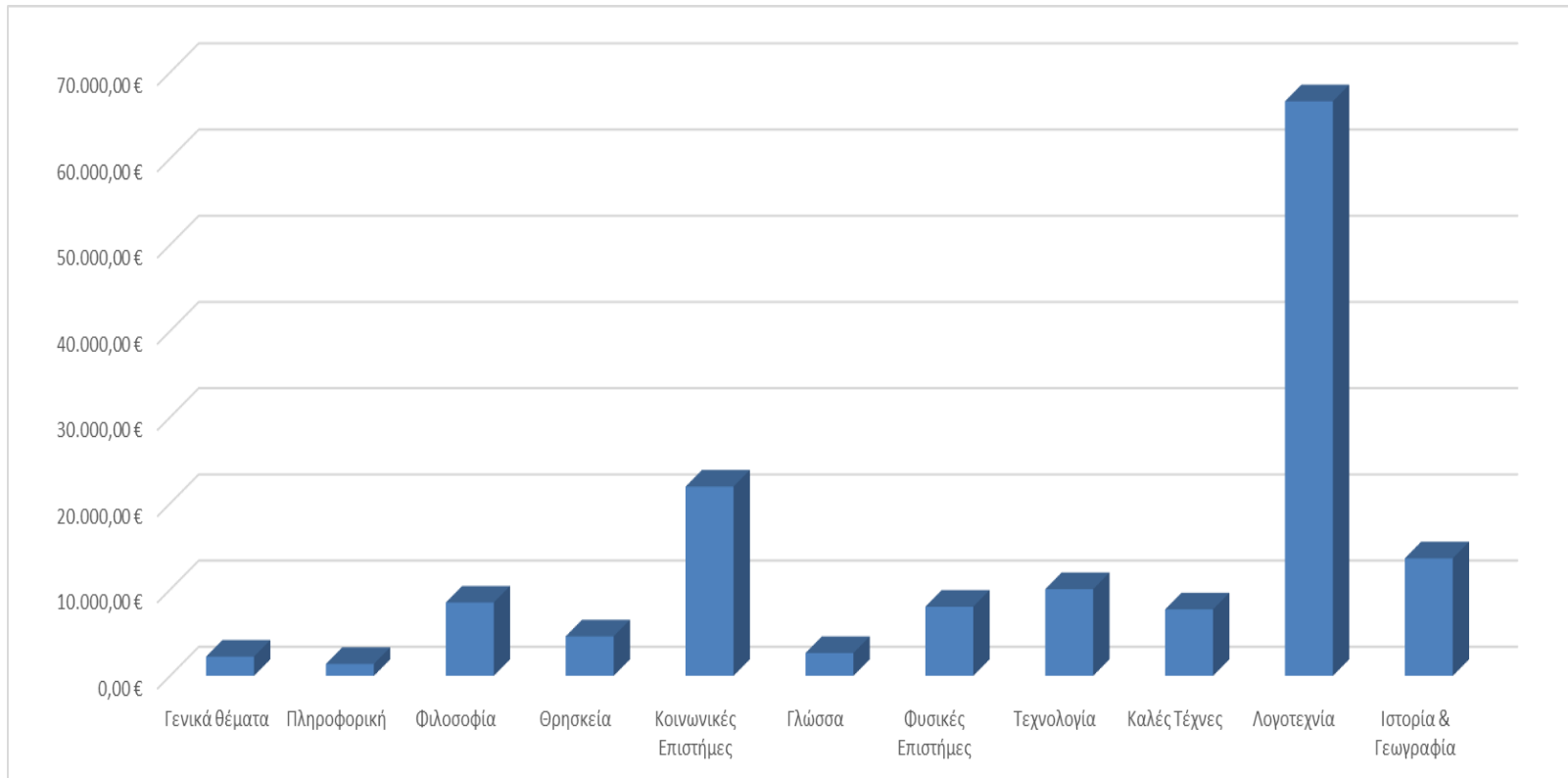
### Στοιχεία Δείγματος Έρευνας

Τα στοιχεία για την εκτίμηση του μέσου κόστους των ελληνικών βιβλίων για το έτος 2021 αντλήθηκαν από τη Βάση Βιβλιογραφικών Δεδομένων της ΒΙΒΛΙΟΝΕΤ. Ο συνολικός αριθμός βιβλίων του δείγματος είναι **9.709** βιβλία και παρουσιάζεται αναλυτικά στον **Πίνακα 1**, όπου παρατίθενται τόσο ο αριθμός των τίτλων κάθε επιμέρους δείγματος της θεματικής κατηγορίας όσο και το συνολικό του κόστος. Το ολικό κόστος όλων των επιμέρους δειγμάτων φτάνει το ποσό των **147.390,39 €** :

**Πίνακας 1**

| Θεματική Ταξινόμηση        | Τίτλοι δείγματος | Συνολικό Κόστος Δείγματος |
|----------------------------|------------------|---------------------------|
| 000 - Γενικά Θέματα        | 129              | 2.233,66 €                |
| 004 - Πληροφορική          | 39               | 1.387,78 €                |
| 100 - Φιλοσοφία            | 554              | 8.505,86 €                |
| 200 - Θρησκεία             | 371              | 4.587,62 €                |
| 300 - Κοινωνικές Επιστήμες | 1311             | 21.953,45 €               |
| 400 - Γλώσσα               | 135              | 2.646,30 €                |
| 500 - Φυσικές Επιστήμες    | 313              | 8.024,93 €                |
| 600 - Τεχνολογία           | 324              | 10.056,83 €               |
| 700 - Καλές Τέχνες         | 457              | 7.710,05 €                |
| 800 - Λογοτεχνία           | 5281             | 66.647,98 €               |
| 900 - Ιστορία & Γεωγραφία  | 795              | 13.635,93 €               |
| <b>ΣΥΝΟΛΟ</b>              | <b>9.709</b>     | <b>147.390,39 €</b>       |

Στο **Διάγραμμα 1** παρουσιάζεται το συνολικό κόστος του δείγματος ανά θεματική κατηγορία :

**Διάγραμμα 1 : Συνολικό Κόστος βιβλίων ανά Θεματική Κατηγορία**

## Δείγμα Ελληνικών Βιβλίων έτους 2022

### ΤΙΜΕΣ ΕΛΛΗΝΙΚΩΝ ΒΙΒΛΙΩΝ ΕΤΟΥΣ 2022

#### Ανά θεματική κατηγορία

Από το δείγμα των 9.709 βιβλίων, που καταγράφηκαν στη βάση δεδομένων της BIBLIONET για το έτος 2022, η μέση τιμή των ελληνικών βιβλίων ανά θεματική κατηγορία παρουσιάζεται στον ακόλουθο πίνακα (Πίνακας 2) :

**Πίνακας 2**  
**Μέση Τιμή Ελληνικών Βιβλίων έτους 2022**

| Θεματική Ταξινόμηση        | Μέση Τιμή Βιβλίων |
|----------------------------|-------------------|
| 000 - Γενικά Θέματα        | 17,32 €           |
| 004 - Πληροφορική          | 35,58 €           |
| 100 - Φιλοσοφία            | 15,35 €           |
| 200 - Θρησκεία             | 12,37 €           |
| 300 - Κοινωνικές Επιστήμες | 16,75 €           |
| 400 - Γλώσσα               | 19,60 €           |
| 500 - Φυσικές Επιστήμες    | 25,64 €           |
| 600 - Τεχνολογία           | 31,04 €           |
| 700 - Καλές Τέχνες         | 16,87 €           |
| 800 - Λογοτεχνία           | 12,62 €           |
| 900 - Ιστορία & Γεωγραφία  | 17,15 €           |
| <b>ΣΥΝΟΛΟ</b>              | <b>15,18 €</b>    |

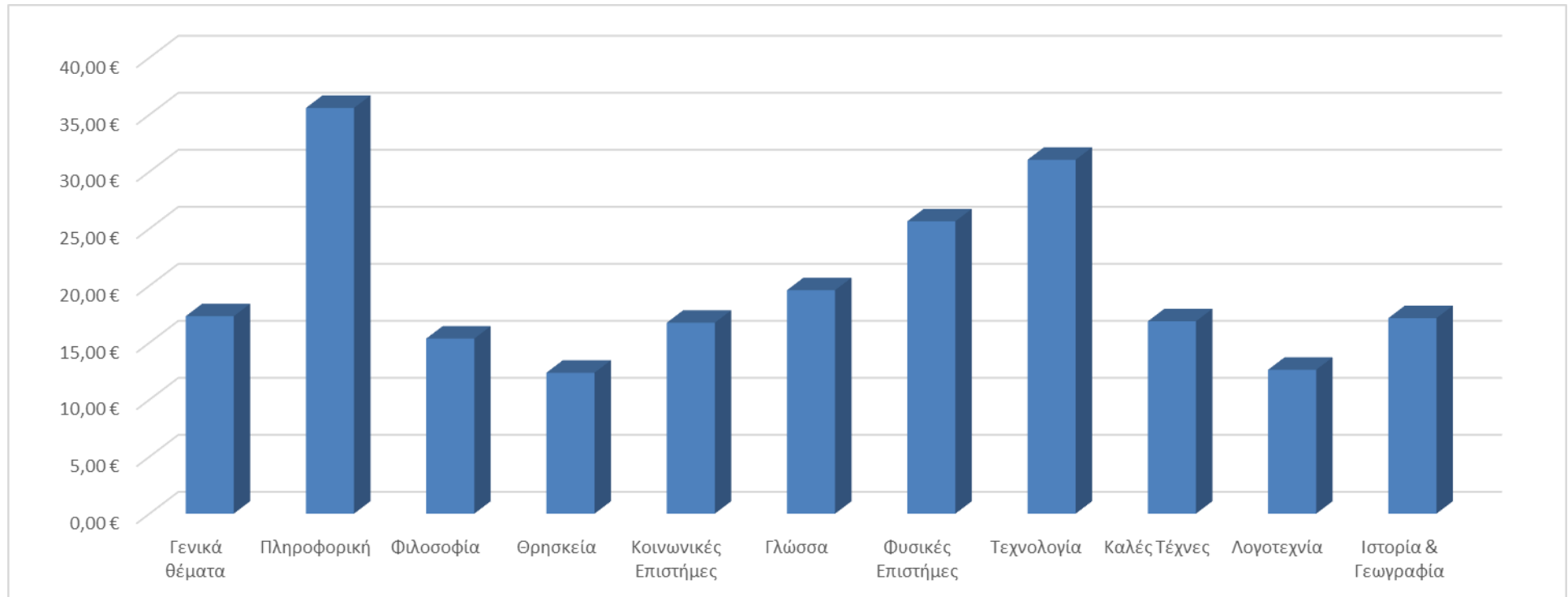
Μια προσεκτική εξέταση των δεδομένων του **Πίνακα 2** φανερώνει πως τα βιβλία Πληροφορικής (35,58€) και Τεχνολογίας (31,04€) έχουν το μεγαλύτερο μέσο κόστος με μέση τιμή που υπερβαίνει τα 30€. Ακολουθούν με χαμηλότερη τιμή τα βιβλία που ανήκουν στις Φυσικές Επιστήμες (25,64€), τη Γλώσσα (19,60€), στα Γενικά Θέματα (17,32€), την Ιστορία & Γεωγραφία

(17,15€), τις Καλές Τέχνες (16,87€) και τις Κοινωνικές Επιστήμες (16,75€). Χαμηλότερο μέσο κόστος έχουν οι κατηγορίες Φιλοσοφία (15,35€), Λογοτεχνία (12,62€) και Θρησκεία (12,37€).



Τα παραπάνω στοιχεία αποτυπώνονται αναλυτικά στο **Διάγραμμα 2** :

**Διάγραμμα 2 : Μέση Τιμή βιβλίων ανά Θεματική Κατηγορία**



Ενδιαφέρον παρουσιάζει η εξέταση των παραπάνω στατιστικών στοιχείων σε ποσοστό %. Το ποσοστό του συνολικού κόστους κάθε θεματικής κατηγορίας επί του συνόλου εμφανίζεται στον **Πίνακα 3** :

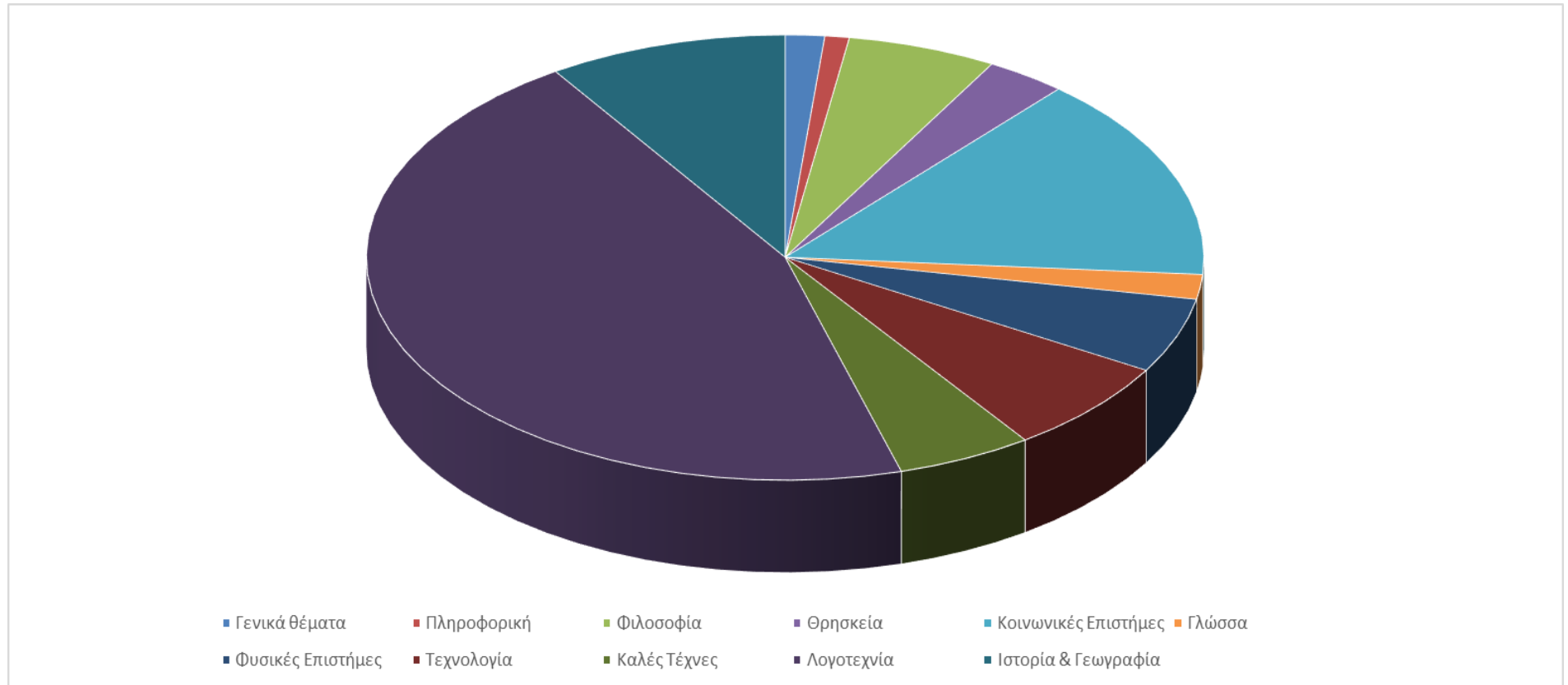
### Πίνακας 3

#### Ποσοστό % επί του συνολικού κόστους των Ελληνικών Βιβλίων ανά θεματική κατηγορία

| Θεματική Ταξινόμηση        | Συνολικό κόστος δείγματος | Ποσοστό % επί του Συνολικού Κόστους |
|----------------------------|---------------------------|-------------------------------------|
| 000 - Γενικά Θέματα        | 2.233,66 €                | 1,52%                               |
| 004 - Πληροφορική          | 1.387,78 €                | 0,94%                               |
| 100 - Φιλοσοφία            | 8.505,86 €                | 5,77%                               |
| 200 - Θρησκεία             | 4.587,62 €                | 3,11%                               |
| 300 - Κοινωνικές Επιστήμες | 21.953,45 €               | 14,89%                              |
| 400 - Γλώσσα               | 2.646,30 €                | 1,80%                               |
| 500 - Φυσικές Επιστήμες    | 8.024,93 €                | 5,44%                               |
| 600 - Τεχνολογία           | 10.056,83 €               | 6,82%                               |
| 700 - Καλές Τέχνες         | 7.710,05 €                | 5,23%                               |
| 800 - Λογοτεχνία           | 66.647,98 €               | 45,22%                              |
| 900 - Ιστορία & Γεωγραφία  | 13.635,93 €               | 9,25%                               |
| <b>ΣΥΝΟΛΟ</b>              | <b>147.390,39 €</b>       | <b>100,00%</b>                      |

Το **Διάγραμμα 3** παρουσιάζει αναλυτικά το ποσοστό % επί του Συνολικού Κόστους των Βιβλίων του δείγματος :

Διάγραμμα 3 : Ποσοστό % επί του Συνολικού Κόστους των βιβλίων του δείγματος



Η συγκριτική εξέταση ανάμεσα στα συγκεντρωτικά δεδομένα του έτους 2022 με αυτά του 2021 μπορεί να δώσει χρήσιμα συμπεράσματα για την πορεία των τιμών των βιβλίων συνολικά αλλά και ανά κατηγορία. Τα στατιστικά στοιχεία αποτυπώνονται στον **Πίνακα 4** :

#### Πίνακας 4

#### **Σύγκριση Μέσης Τιμής Ελληνικών Βιβλίων ετών 2021 και 2022**

| <b>Θεματική Ταξινόμηση</b> | <b>Μέση τιμή Βιβλίων 2021</b> | <b>Μέση τιμή Βιβλίων 2022</b> |
|----------------------------|-------------------------------|-------------------------------|
| 000 - Γενικά Θέματα        | 20,89 €                       | 17,32 €                       |
| 004 - Πληροφορική          | 41,85 €                       | 35,58 €                       |
| 100 - Φιλοσοφία            | 15,63 €                       | 15,35 €                       |
| 200 - Θρησκεία             | 12,30 €                       | 12,37 €                       |
| 300 - Κοινωνικές Επιστήμες | 17,91 €                       | 16,75 €                       |
| 400 - Γλώσσα               | 20,54 €                       | 19,60 €                       |
| 500 - Φυσικές Επιστήμες    | 19,92 €                       | 25,64 €                       |
| 600 - Τεχνολογία           | 26,36 €                       | 31,04 €                       |
| 700 - Καλές Τέχνες         | 17,85 €                       | 16,87 €                       |
| 800 - Λογοτεχνία           | 12,26 €                       | 12,62 €                       |
| 900 - Ιστορία & Γεωγραφία  | 17,72 €                       | 17,15 €                       |
| <b>ΣΥΝΟΛΟ</b>              | <b>15,09 €</b>                | <b>15,18 €</b>                |

Καταρχάς, η συνολική μέση τιμή των βιβλίων για το έτος 2022 είναι ελαφρά υψηλότερη σε σχέση με αυτή του 2021. Συνολικά, τα βιβλία παρουσιάζονται κατά 0,09 ευρώ ακριβότερα σε σχέση με την προηγούμενη χρονιά. Πρόκειται για δεύτερη αύξηση μετά την αντίστοιχη αύξηση 0,05 ευρώ στη μέση τιμή των βιβλίων κατά το προηγούμενο έτος.

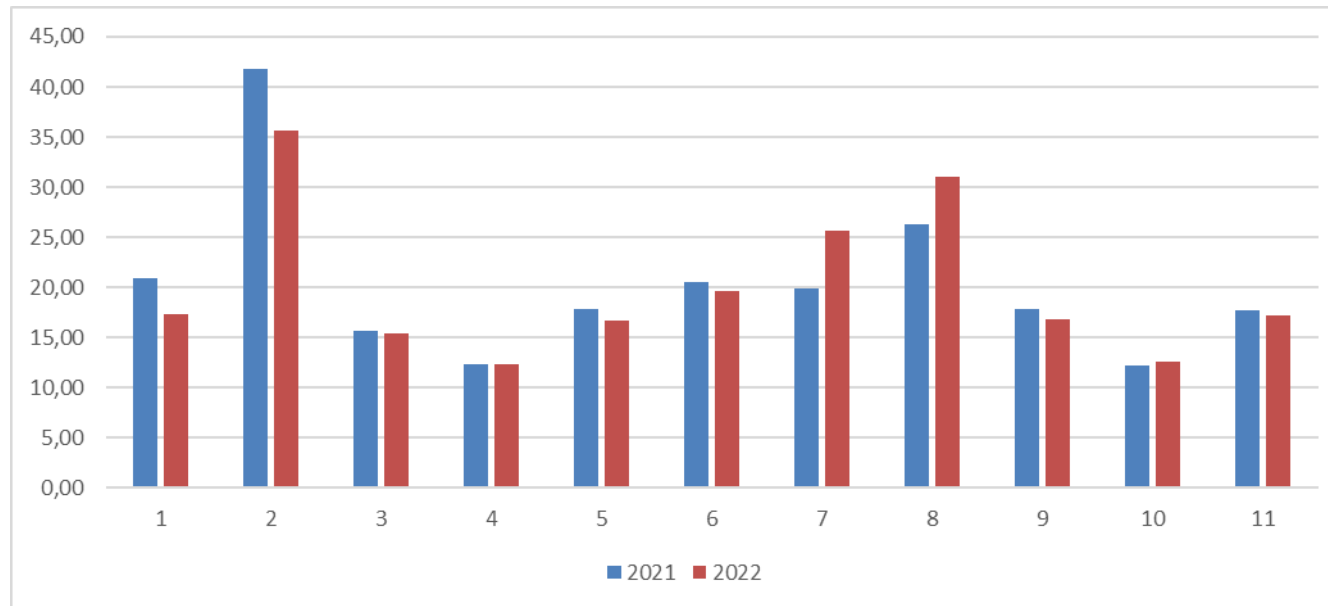
Σημαντική αύξηση της μέσης τιμής παρατηρείται στις Φυσικές Επιστήμες (5,72€) και στην Τεχνολογία (4,68€). Μικρή είναι η αύξηση στα βιβλία που ανήκουν στην κατηγορία Λογοτεχνία (0,36€) και Θρησκεία (0,07€).

Αντίθετα μειώσεις εμφανίζονται στα βιβλία που ανήκουν στις θεματικές

κατηγορίες Πληροφορική (-6,27€) και στα Γενικά Θέματα (-3,57€), Κοινωνικές Επιστήμες (-1,16€), Καλές Τέχνες (-0,98€), Γλώσσα (-0,94€), Ιστορία και Γεωγραφία (-0,57€) και Φιλοσοφία (-0,28€).

Συνολικά, τα στατιστικά στοιχεία ανά θεματική κατηγορία αποτυπώνονται στο **Διάγραμμα 4** :

**Διάγραμμα 4 : Σύγκριση Μέσης Τιμής βιβλίων ετών 2021 - 2022**



#### Θεματική ταξινόμηση

- |                          |                          |
|--------------------------|--------------------------|
| 1 - Γενικά θέματα        | 7 - Φυσικές Επιστήμες    |
| 2 - Πληροφορική          | 8 - Τεχνολογία           |
| 3 - Φιλοσοφία            | 9 - Καλές Τέχνες         |
| 4 - Θρησκεία             | 10 - Λογοτεχνία          |
| 5 - Κοινωνικές Επιστήμες | 11 - Ιστορία & Γεωγραφία |
| 6 - Γλώσσα               |                          |

Οι διαφορές ανάμεσα στα βιβλία των ετών 2021 και 2022, καθώς και το ποσοστό μεταβολής των τιμών τους παρουσιάζονται στον **Πίνακα 5** :

### Πίνακας 5

#### Διαφορά και Ποσοστό Μεταβολής Μέσης Τιμής Ελληνικών Βιβλίων ετών 2021- 2022

| Θεματική Ταξινόμηση        | Διαφορά Μέσης τιμής Βιβλίων 2021-2022 | Ποσοστό Μεταβολής Μέσης τιμής Βιβλίων 2021-2022 |
|----------------------------|---------------------------------------|---|
| 000 - Γενικά Θέματα        | -3,57 €                               | -17,11%   |
| 004 - Πληροφορική          | -6,27 €                               | -14,97%   |
| 100 - Φιλοσοφία            | -0,28 €                               | -1,77%  |
| 200 - Θρησκεία             | 0,07 €                                | 0,53%   |
| 300 - Κοινωνικές Επιστήμες | -1,16 €                               | -6,50%  |
| 400 - Γλώσσα               | -0,94 €                               | -4,57%  |
| 500 - Φυσικές Επιστήμες    | 5,72 €                                | 28,71%  |
| 600 - Τεχνολογία           | 4,68 €                                | 17,75%  |
| 700 - Καλές Τέχνες         | -0,98 €                               | -5,48%  |
| 800 - Λογοτεχνία           | 0,36 €                                | 2,94%   |
| 900 - Ιστορία & Γεωγραφία  | -0,57 €                               | -3,20%  |
| <b>ΣΥΝΟΛΟ</b>              | <b>0,09 €</b>                         | <b>0,60%</b>                                    |

Τα δεδομένα αποτυπώνουν όσα παρουσιάστηκαν ήδη στον Πίνακα 4. Μεγαλύτερες αυξήσεις της μέσης τιμής σημειώνονται στις Φυσικές Επιστήμες (28,71%) και στην Τεχνολογία (17,75%). Μικρή είναι η αύξηση στα βιβλία που ανήκουν στην κατηγορία Λογοτεχνία (2,94%) και Θρησκεία (0,53%).

Αντίθετα μειώσεις εμφανίζονται στα βιβλία που ανήκουν στις θεματικές κατηγορίες Γενικά Θέματα (-17,11%), Πληροφορική (-14,97%), Κοινωνικές Επιστήμες (-6,50%), Καλές Τέχνες (-5,48%), Γλώσσα (-4,57%), Ιστορία και Γεωγραφία (-3,20%) και Φιλοσοφία (-1,77%).

## ΤΙΜΕΣ ΕΛΛΗΝΙΚΩΝ ΒΙΒΛΙΩΝ ΕΤΟΥΣ 2022

### Ανά τύπο Βιβλιοδεσίας

Από το δείγμα των 9.709 βιβλίων, που καταγράφηκαν από τη βάση δεδομένων της BIBLIONET για το έτος 2022, τα περισσότερα είναι βιβλία με μαλακό εξώφυλλο, ενώ λιγότερα είναι τα βιβλία με σκληρό εξώφυλλο. Τα μικρότερα ποσοστά αφορούν πανόδετα και βιβλία με σπειροειδές εξώφυλλο. Τα στοιχεία για τους τύπους βιβλιοδεσίας παρουσιάζονται αναλυτικά στον **Πίνακα 6** :

### Πίνακας 6

#### Ποσοστό βιβλίων ανά είδος εξωφύλλου

| Είδος εξωφύλλου | Αριθμός τίτλων δείγματος | Ποσοστό επί του συνόλου |
|-----------------|--------------------------|-------------------------|
| Μαλακό          | 8327                     | 85,77%                  |
| Σκληρό          | 1348                     | 13,88%                  |
| Πανόδετο        | 6                        | 0,06%                   |
| Σπειροειδές     | 28                       | 0,29%                   |
| <b>ΣΥΝΟΛΟ :</b> | <b>9.709</b>             | <b>100,00%</b>          |

Από τον παραπάνω πίνακα καθίσταται σαφές ότι η συντριπτική πλειοψηφία των βιβλίων ανήκει στην κατηγορία με μαλακό εξώφυλλο (85,77%), ενώ ένα σημαντικό ποσοστό (13,88%) είναι βιβλία με σκληρό εξώφυλλο. Οι εκδόσεις με σπειροειδές (0,29%) και με εξώφυλλο από πανί (0,06%) αποτελούν ένα πολύ μικρό ποσοστό.

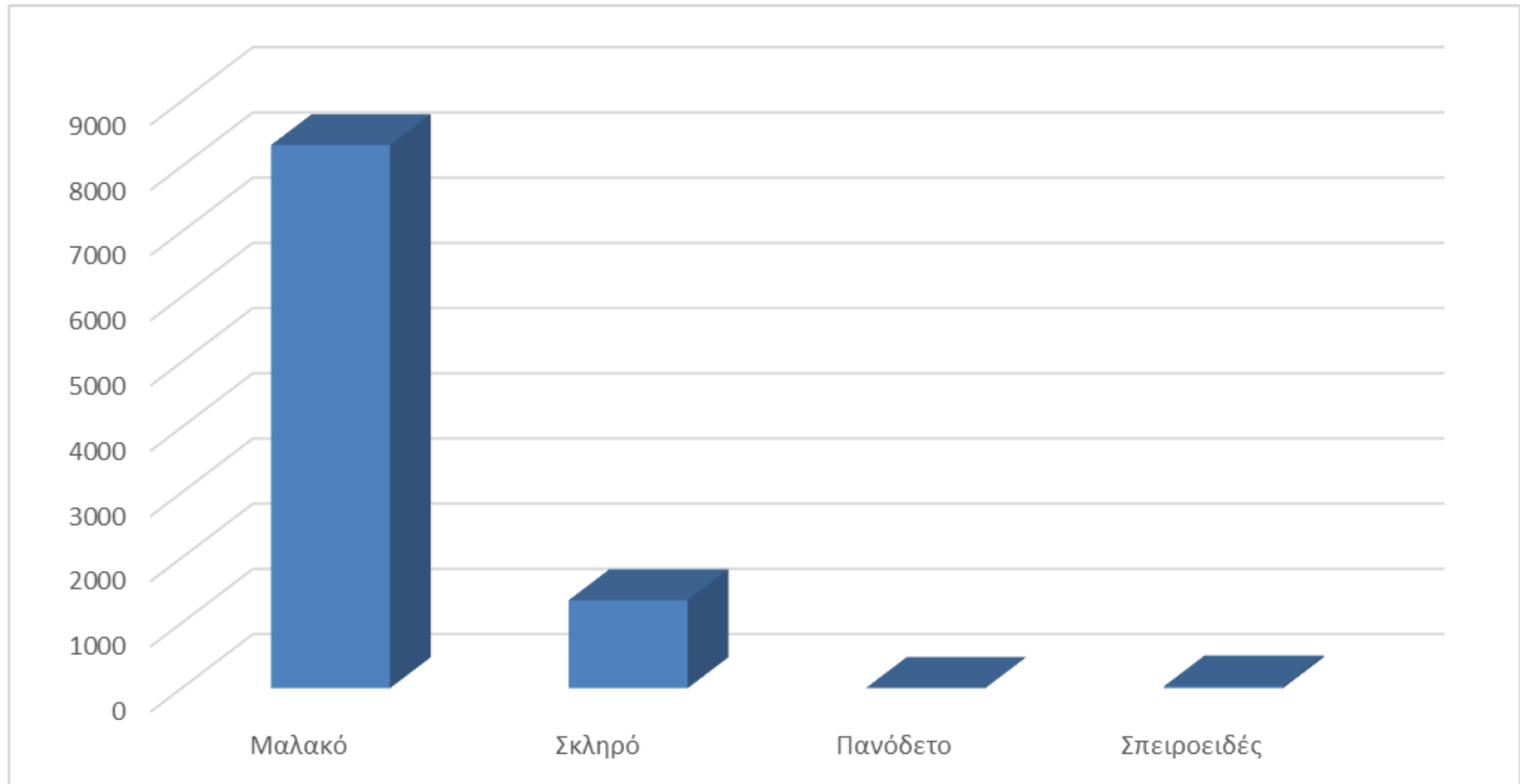
Στον **Πίνακα 7** παρουσιάζεται η μέση τιμή ελληνικών βιβλίων ανά τύπο βιβλιοδεσίας. Η μέση τιμή των βιβλίων με σκληρό εξώφυλλο είναι λίγο υψηλότερη από τις άλλες κατηγορίες. Λίγο χαμηλότερο κόστος έχουν τα βιβλία με μαλακό, ενώ ακόμη χαμηλότερη τιμή έχουν τα βιβλία με σπειροειδές εξώφυλλο και με εξώφυλλο από πανί:



**Πίνακας 7****Στατιστικά ανά είδος εξωφύλλου**

| <b>Είδος εξωφύλλου</b> | <b>Αριθμός<br/>τίτλων δειγματος</b> | <b>Συνολικό κόστος<br/>δειγματος</b> | <b>Μέση τιμή<br/>2020</b> |
|------------------------|-------------------------------------|--------------------------------------|---------------------------|
| Μαλακό                 | 8327                                | 124.685,72 €                         | 14,97 €                   |
| Σκληρό                 | 1348                                | 22.465,33 €                          | 16,67 €                   |
| Πανόδετο               | 6                                   | 49,48 €                              | 8,25 €                    |
| Σπειροειδές            | 28                                  | 189,86 €                             | 6,78 €                    |
| <b>ΣΥΝΟΛΑ:</b>         | <b>9.709</b>                        | <b>147.390,39 €</b>                  | <b>15,18 €</b>            |

Τα παραπάνω στοιχεία παρουσιάζονται και σχεδιαγραμματικά στο  
**Διάγραμμα 5 :**

**Διάγραμμα 5 : Κατανομή δειγματος Βιβλίων ανά είδος εξωφύλλου**

Η συγκριτική εξέταση ανάμεσα στα συγκεντρωτικά δεδομένα του έτους 2022 με αυτά του 2021 μπορεί να δώσει χρήσιμα συμπεράσματα για την πορεία των τιμών των βιβλίων ανά τύπο Βιβλιοδεσίας. Τα στατιστικά στοιχεία αποτυπώνονται στον **Πίνακα 8** :

### Πίνακας 8

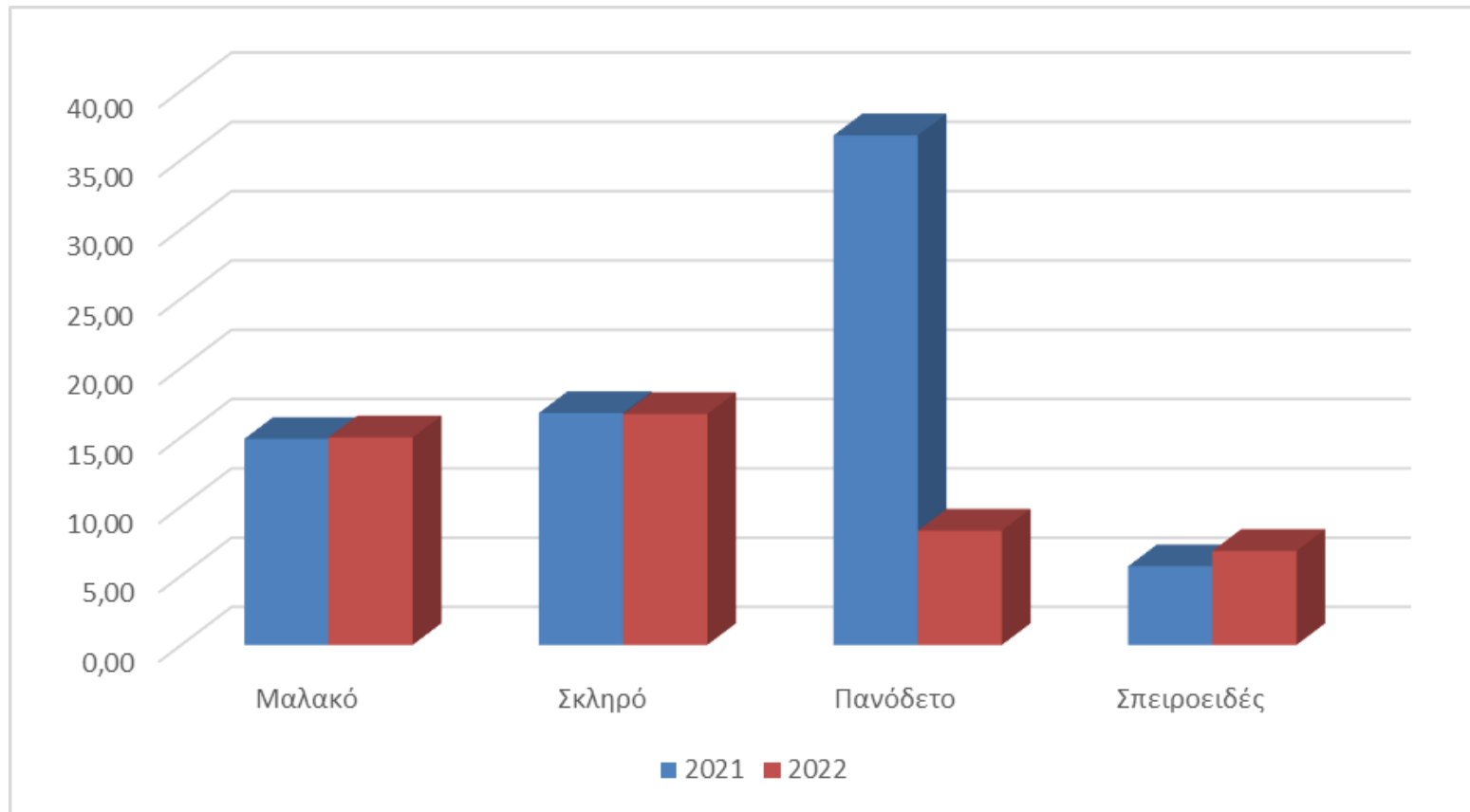
#### Σύγκριση Μέσης Τιμής ανά Τύπο Βιβλιοδεσίας ετών 2021 και 2022

| Είδος εξωφύλλου | Μέση τιμή 2021 | Μέση τιμή 2022 |
|-----------------|----------------|----------------|
| Μαλακό          | 14,87 €        | 14,97 €        |
| Σκληρό          | 16,74 €        | 16,67 €        |
| Πανόδετο        | 36,77 €        | 8,25 €         |
| Σπειροειδές     | 5,68 €         | 6,78 €         |
| <b>ΣΥΝΟΛΟ :</b> | <b>15,09 €</b> | <b>15,18 €</b> |

Οι τάσεις αυξομείωσης που εντοπίστηκαν ανά θεματική κατηγορία αποτυπώνονται και ανά Τύπο Βιβλιοδεσίας. Παρατηρείται σημαντική μείωση της μέσης τιμής στα πανόδετα βιβλία (8,25€ από 36,77€), ενώ μικρότερη μείωση υπάρχει στα βιβλία με σκληρό εξώφυλλο (16,67€ από 16,74€).

Από την άλλη πλευρά εμφανίζεται μικρή αύξηση της μέσης τιμής στα βιβλία με μαλακό εξώφυλλο (14,97€ από 14,87€), αλλά το πλήθος τους είναι τόσο μεγάλο που επηρεάζει αυξητικά το συνολικό μέσο κόστος των βιβλίων. Αύξηση υπάρχει και στα βιβλία με σπειροειδές εξώφυλλο (6,78€ από 5,68€).

Οι παραπάνω διαφορές αποτυπώνονται στο ακόλουθο **Διάγραμμα 6**:

**Διάγραμμα 6 : Σύγκριση Μέσης Τιμής ανά είδος εξωφύλλου 2021 - 2022**

Οι διαφορές ανάμεσα στα βιβλία των ετών 2021 και 2022 καθώς και το ποσοστό μεταβολής των τιμών τους σύμφωνα με τον Τύπο Βιβλιοδεσίας τους παρουσιάζονται στον **Πίνακα 9** :

### Πίνακας 9

#### **Διαφορά και Ποσοστό Μεταβολής Μέσης Τιμής Ελληνικών Βιβλίων ετών 2021 και 2022 ανά Τύπο Βιβλιοδεσίας**

| <b>Είδος εξωφύλλου</b> | <b>Διαφορά Μέσης Τιμής Βιβλίων 2021- 2022</b> | <b>Ποσοστό Μεταβολής Μέσης Τιμής Βιβλίων 2021 - 2022</b> |
|------------------------|---|--|
| Μαλακό                 | 0,10 €  | 0,70%  |
| Σκληρό                 | -0,07 €                                       | -0,44%   |
| Πανόδετο               | -28,52 €                                      | -77,57%  |
| Σπειροειδές            | 1,10 €  | 19,38%   |

Τα δεδομένα αποτυπώνουν όσα παρουσιάστηκαν ήδη στον **Πίνακα 8**.

Παρατηρείται σημαντική μείωση της μέσης τιμής (-77,57%) στα πανόδετα βιβλία. Πολύ μικρότερη είναι η μείωση στα βιβλία με σκληρό εξώφυλλο (-0,44%).

Από την άλλη πλευρά εμφανίζεται αύξηση της μέσης τιμής στα βιβλία με σπειροειδές εξώφυλλο (19,38%) και μικρή αύξηση της μέσης τιμής στα βιβλία με μαλακό εξώφυλλο (0,70%).

## ΤΙΜΕΣ ΕΛΛΗΝΙΚΩΝ ΒΙΒΛΙΩΝ ΕΤΟΥΣ 2022

### Ανά Θεματική κατηγορία και τύπο Βιβλιοδεσίας (Αναλυτικά)

Στην ενότητα αυτή παρουσιάζεται αναλυτικά το **ποσοστό** των βιβλίων κάθε κατηγορίας ανά τύπο Βιβλιοδεσίας αλλά και η **μέση τιμή** της κατηγορίας ανά είδος εξωφύλλου. Στόχος είναι να δοθούν λεπτομερείς πληροφορίες για τον τύπο αλλά και τις τιμές των βιβλίων όλων των επιστημονικών κλάδων ξεχωριστά. Τα στατιστικά στοιχεία παρατίθενται ως εξής:

α) Το πρώτο Γράφημα αποτυπώνει το ποσοστό των βιβλίων της θεματικής κατηγορίας ανά Τύπο Βιβλιοδεσίας.

β) Το δεύτερο τη Μέση Τιμή ανά είδος εξωφύλλου.

γ) Ο Αναλυτικός Πίνακας εμφανίζει συνολικά τα στατιστικά στοιχεία που εμφανίζονται στα Γραφήματα της θεματικής κατηγορίας

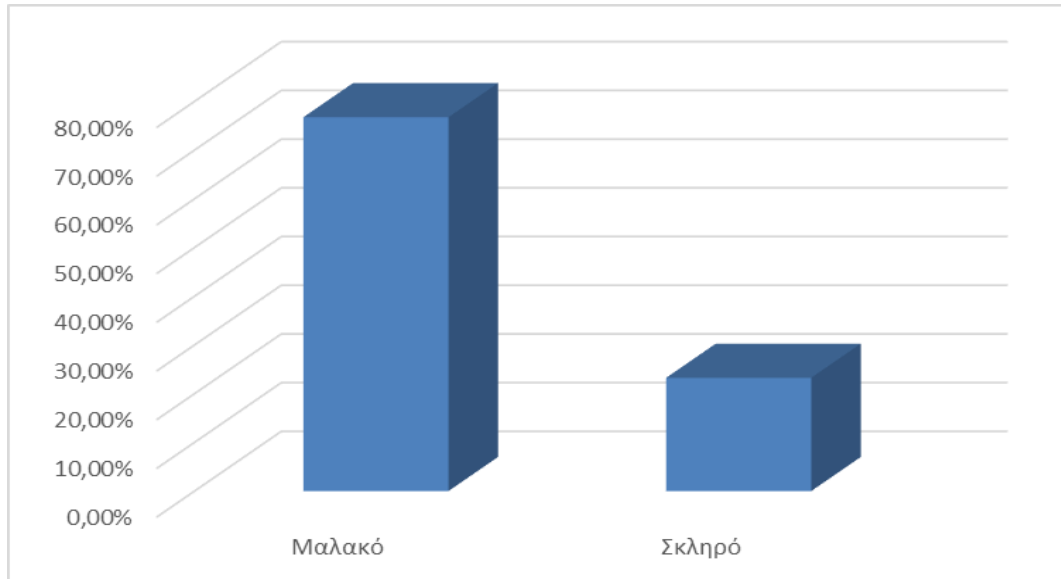
Η γενική τάση είναι ότι τα βιβλία με μαλακό εξώφυλλο αποτελούν την πλειοψηφία σε κάθε θεματική κατηγορία. Ακολουθούν τα βιβλία με σκληρό εξώφυλλο, ενώ σαφώς μικρότερο ποσοστό αποτελούν τα βιβλία με διαφορετική βιβλιοδεσία.

Αντίστοιχα, η μέση τιμή των βιβλίων με σκληρό και πανόδετο εξώφυλλο είναι συνήθως υψηλότερη από την αντίστοιχη των βιβλίων με μαλακό ή σπειροειδές.

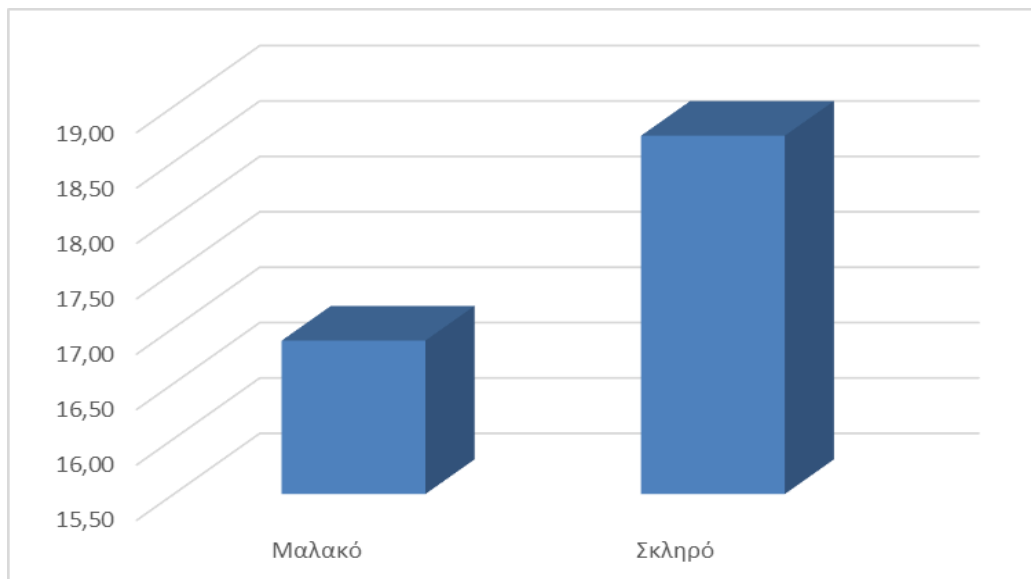
Οι Θεματικές Κατηγορίες παρουσιάζονται με τη σειρά εμφάνισης στη Δεκαδική Ταξινόμηση Dewey :

## 000 Γενικά θέματα

**Γράφημα 1 : Ποσοστό ανά Είδος Εξωφύλλου**



**Γράφημα 2 : Μέση Τιμή ανά Είδος Εξωφύλλου**

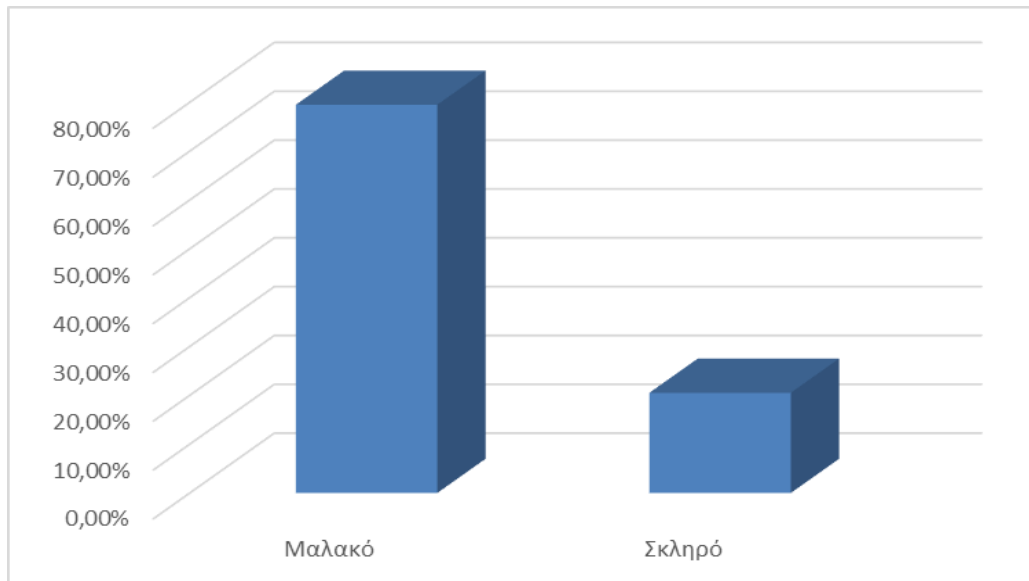


**Αναλυτικός Πίνακας Στατιστικών Στοιχείων**

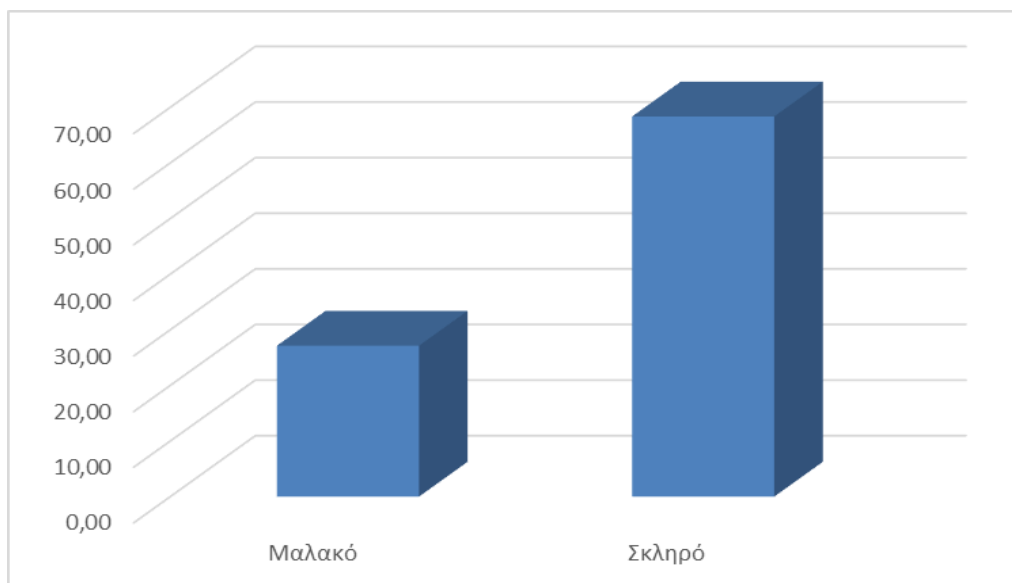
|        | Δείγμα | Μέση Τιμή | Ποσοστό επί τοις % |
|--------|--------|-----------|--------------------|
| Μαλακό | 99     | 16,89     | 76,74%             |
| Σκληρό | 30     | 18,73     | 23,26%             |
| Σύνολα | 129    | 17,32     | 100,00%            |

## 004 Πληροφορική

Γράφημα 1 : Ποσοστό ανά Είδος Εξωφύλλου



Γράφημα 2 : Μέση Τιμή ανά Είδος Εξωφύλλου



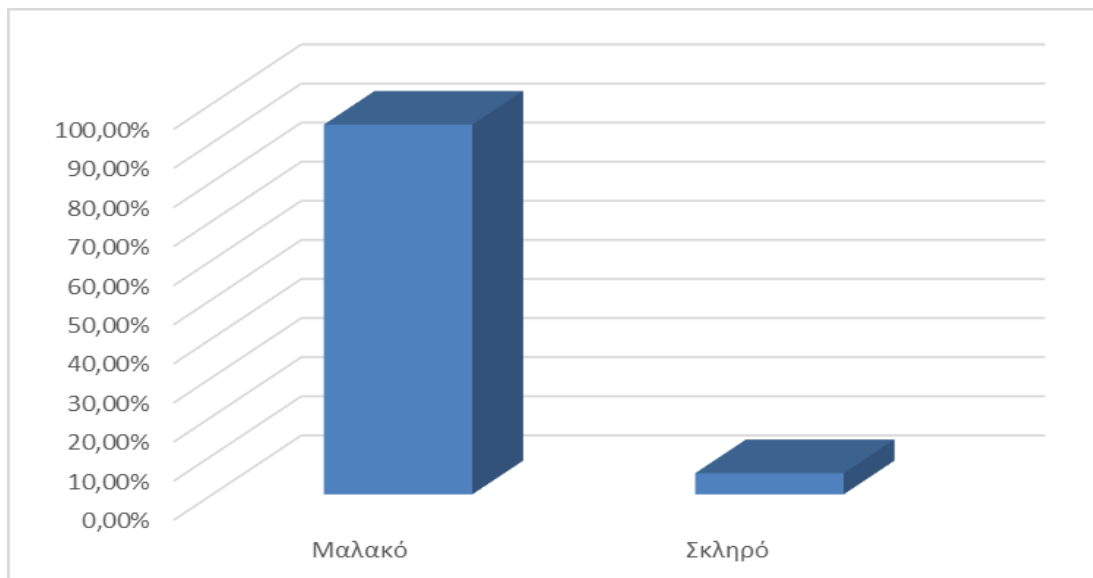
Αναλυτικός Πίνακας Στατιστικών Στοιχείων

|        | Δείγμα | Μέση Τιμή | Ποσοστό επί τοις % |
|--------|--------|-----------|--------------------|
| Μαλακό | 31     | 27,13     | 79,49%             |
| Σκληρό | 8      | 68,35     | 20,51%             |
| Σύνολα | 39     | 35,58     | 100,00%            |

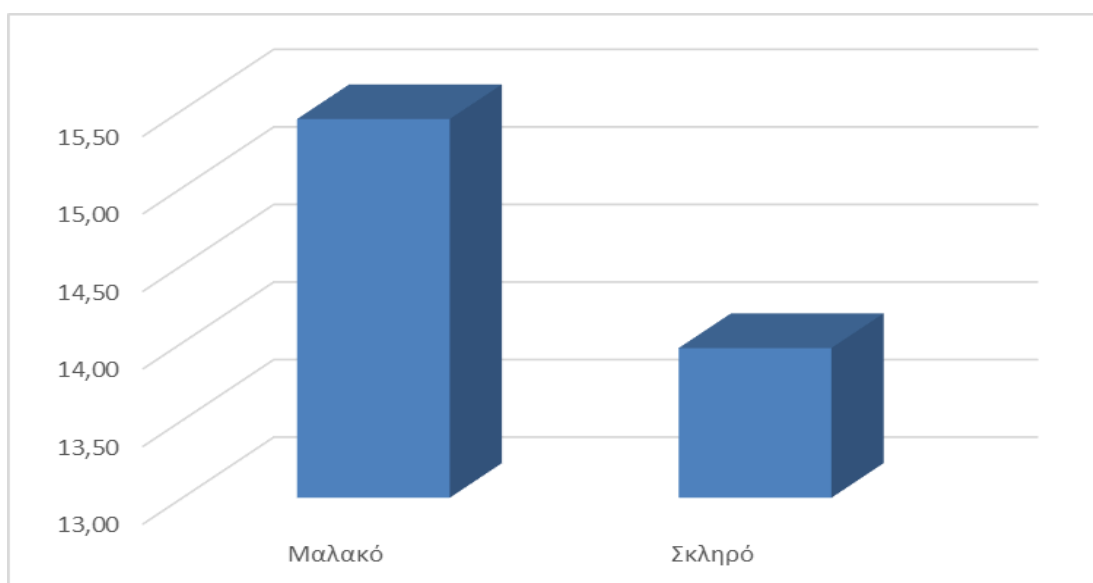


## 100 Φιλοσοφία και Ψυχολογία

**Γράφημα 3 : Ποσοστό ανά Είδος Εξωφύλλου**



**Γράφημα 4 : Μέση Τιμή ανά Είδος Εξωφύλλου**

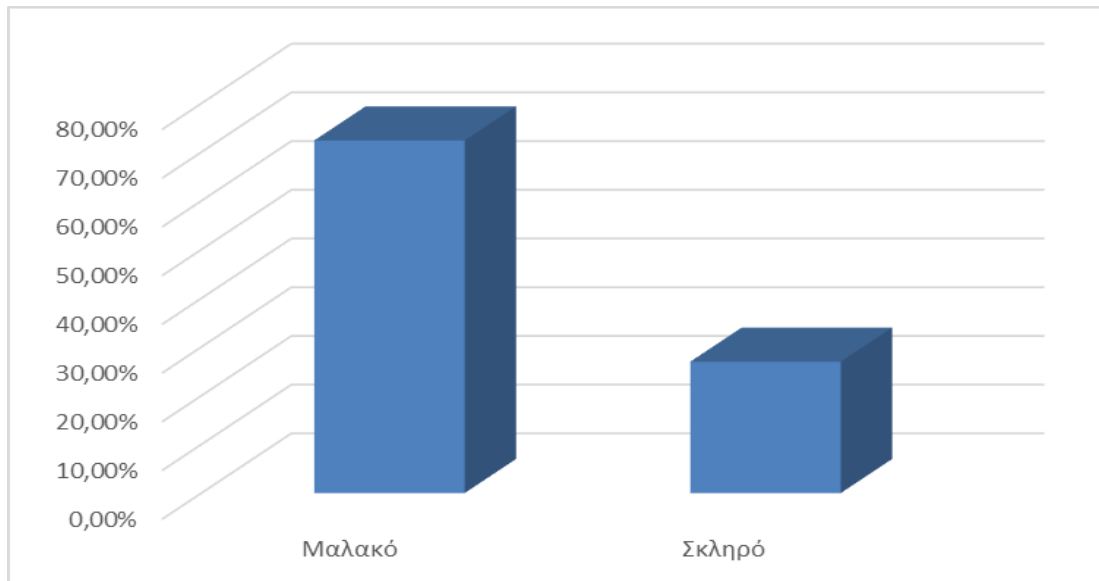


**Αναλυτικός Πίνακας Στατιστικών Στοιχείων**

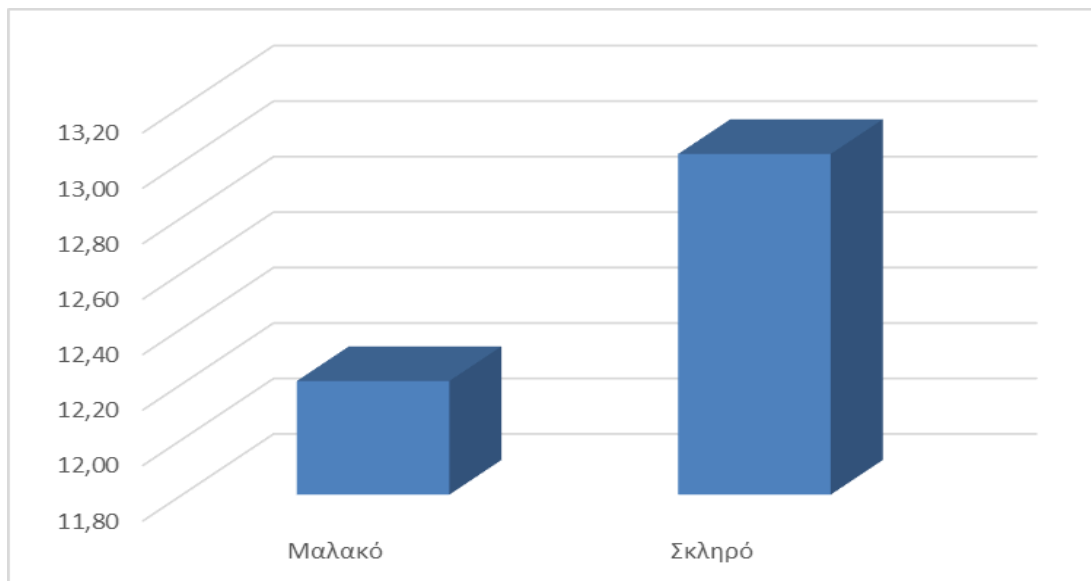
|        | Δείγμα | Μέση Τιμή | Ποσοστό επί τοις % |
|--------|--------|-----------|--------------------|
| Μαλακό | 521    | 15,44     | 94,58%             |
| Σκληρό | 33     | 13,97     | 5,42%              |
| Σύνολα | 554    | 15,35     | 100,00%            |

## 200 Θρησκεία

**Γράφημα 5 : Ποσοστό ανά Είδος Εξωφύλλου**



**Γράφημα 6 : Μέση Τιμή ανά Είδος Εξωφύλλου**

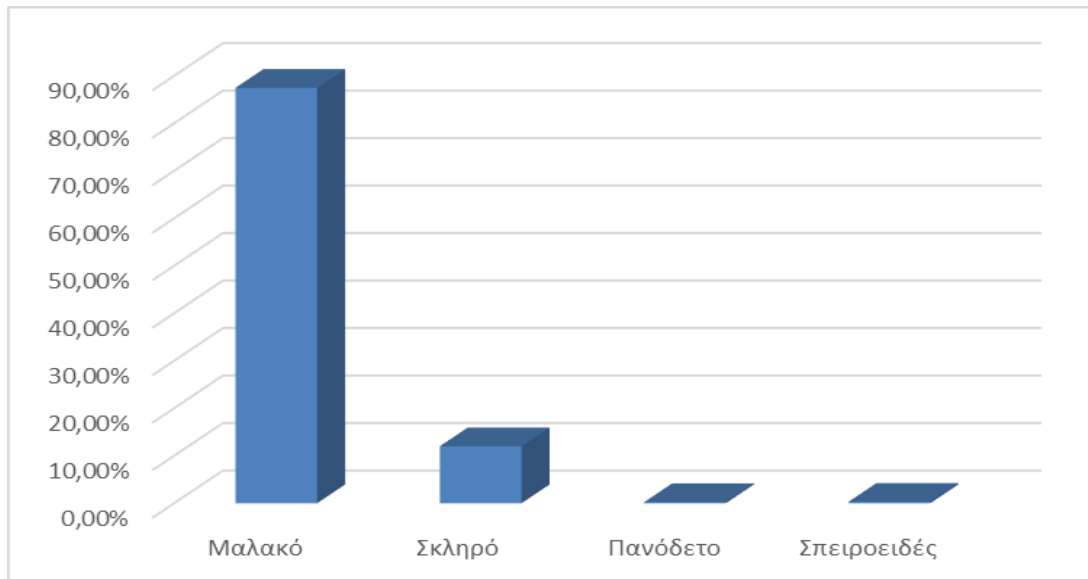


**Αναλυτικός Πίνακας Στατιστικών Στοιχείων**

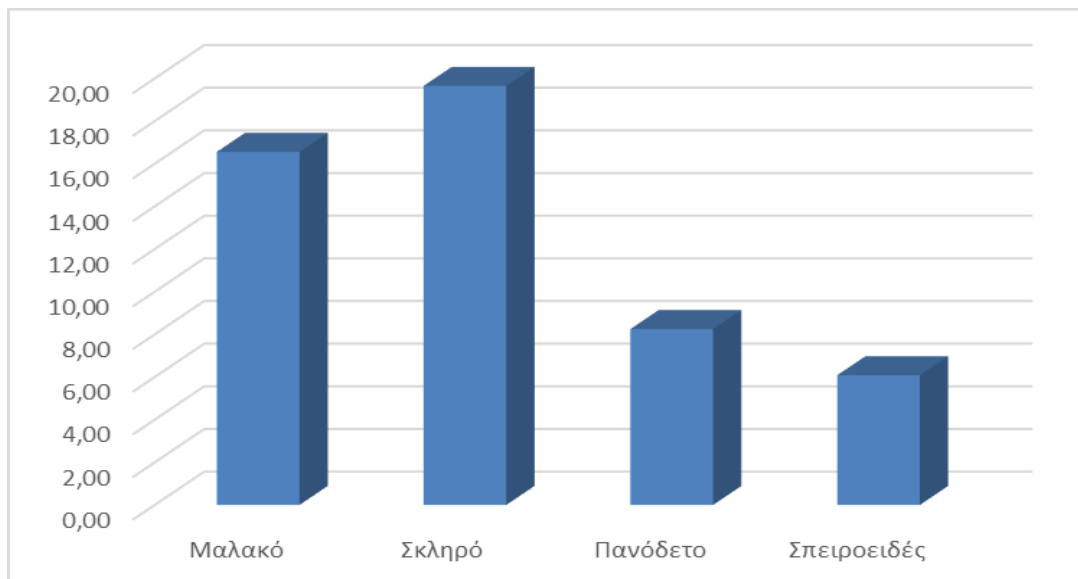
|             | Δείγμα | Μέση Τιμή | Ποσοστό επί τοις % |
|-------------|--------|-----------|--------------------|
| Μαλακό      | 272    | 12,21     | 72,39%             |
| Σκληρό      | 95     | 13,03     | 26,98%             |
| Σπειροειδές | 4      | 7,22      | 0,63%              |
| Σύνολα      | 371    | 12,37     | 100,00%            |

## 300 Κοινωνικές επιστήμες

Γράφημα 7 : Ποσοστό ανά Είδος Εξωφύλλου

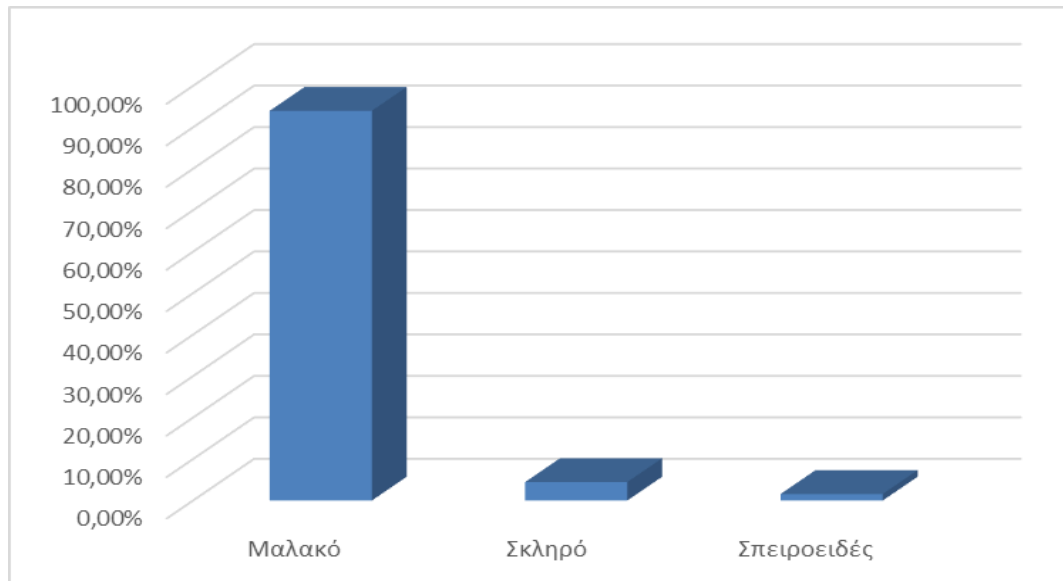
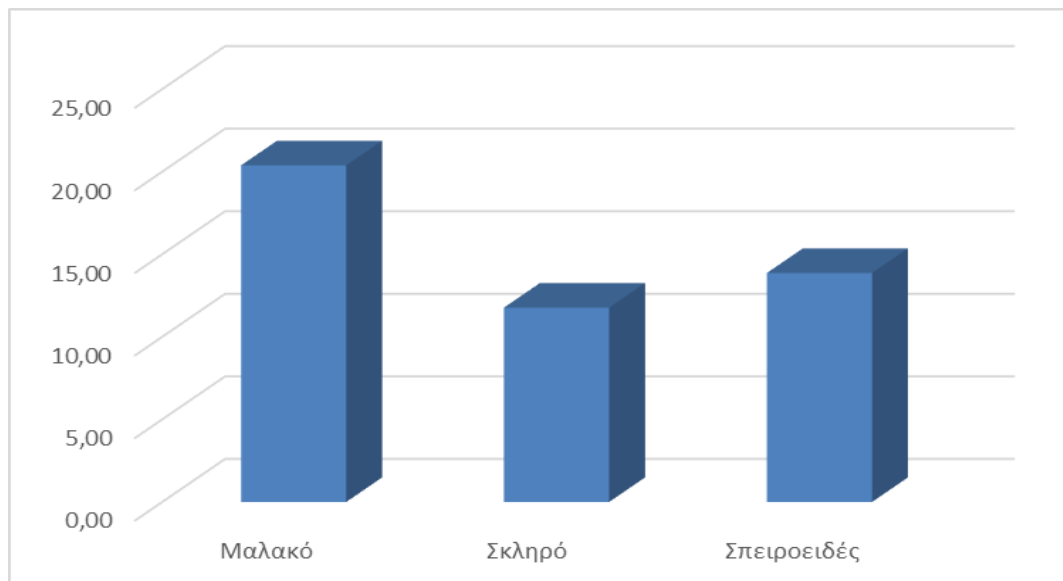


Γράφημα 8 : Μέση Τιμή ανά Είδος Εξωφύλλου



Αναλυτικός Πίνακας Στατιστικών Στοιχείων

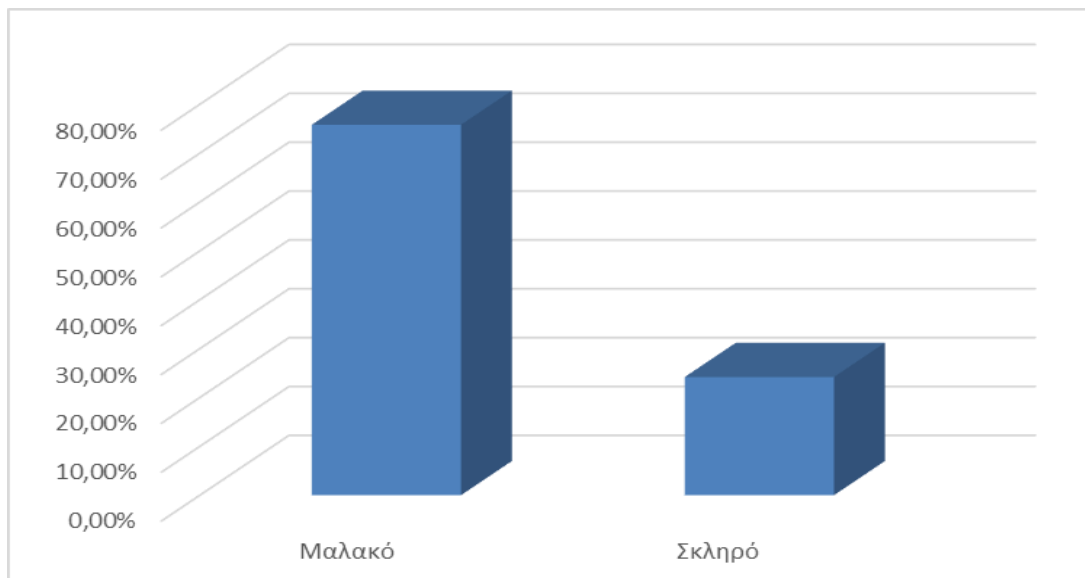
|             | Δείγμα | Μέση Τιμή | Ποσοστό επί τοις % |
|-------------|--------|-----------|--------------------|
| Μαλακό      | 1160   | 16,56     | 87,48%             |
| Σκληρό      | 134    | 19,65     | 11,99%             |
| Πανόδετο    | 6      | 8,25      | 0,23%              |
| Σπειροειδές | 11     | 6,08      | 0,30%              |
| Σύνολα      | 1311   | 16,75     | 100,00%            |

**400 Γλώσσα****Γράφημα 9 : Ποσοστό ανά Είδος Εξωφύλλου****Γράφημα 10 : Μέση Τιμή ανά Είδος Εξωφύλλου****Αναλυτικός Πίνακας Στατιστικών Στοιχείων**

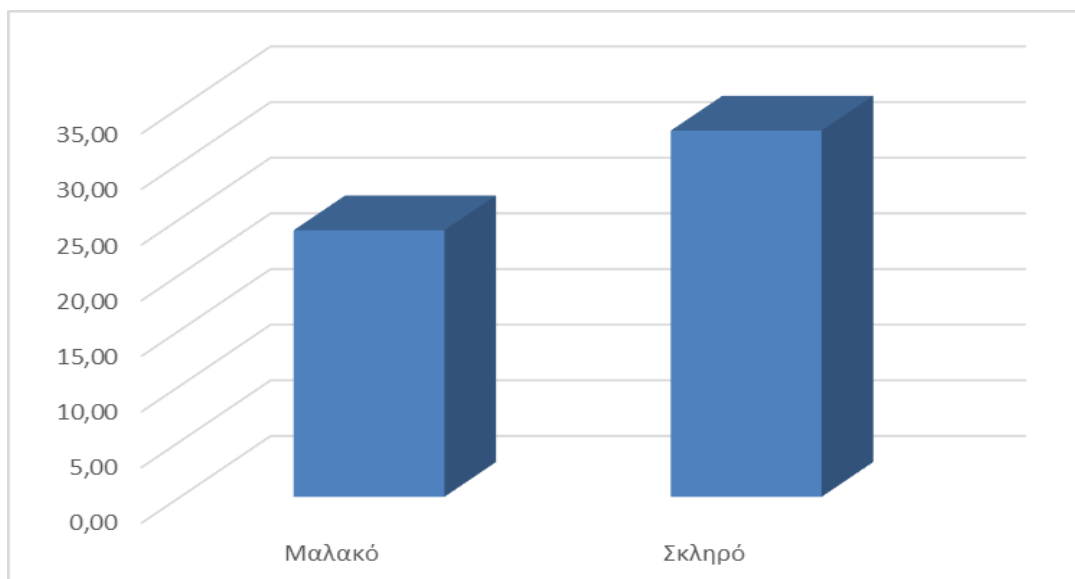
|                    | <b>Δείγμα</b> | <b>Μέση Τιμή</b> | <b>Ποσοστό επί τοις %</b> |
|--------------------|---------------|------------------|---------------------------|
| <b>Μαλακό</b>      | 122           | 20,39            | 93,98%                    |
| <b>Σκληρό</b>      | 10            | 11,77            | 4,45%                     |
| <b>Σπειροειδές</b> | 3             | 13,87            | 1,57%                     |
| <b>Σύνολα</b>      | <b>135</b>    | <b>19,60</b>     | <b>100,00%</b>            |

## 500 Φυσικές Επιστήμες και Μαθηματικά

**Γράφημα 11 : Ποσοστό ανά Είδος Εξωφύλλου**



**Γράφημα 12 : Μέση Τιμή ανά Είδος Εξωφύλλου**

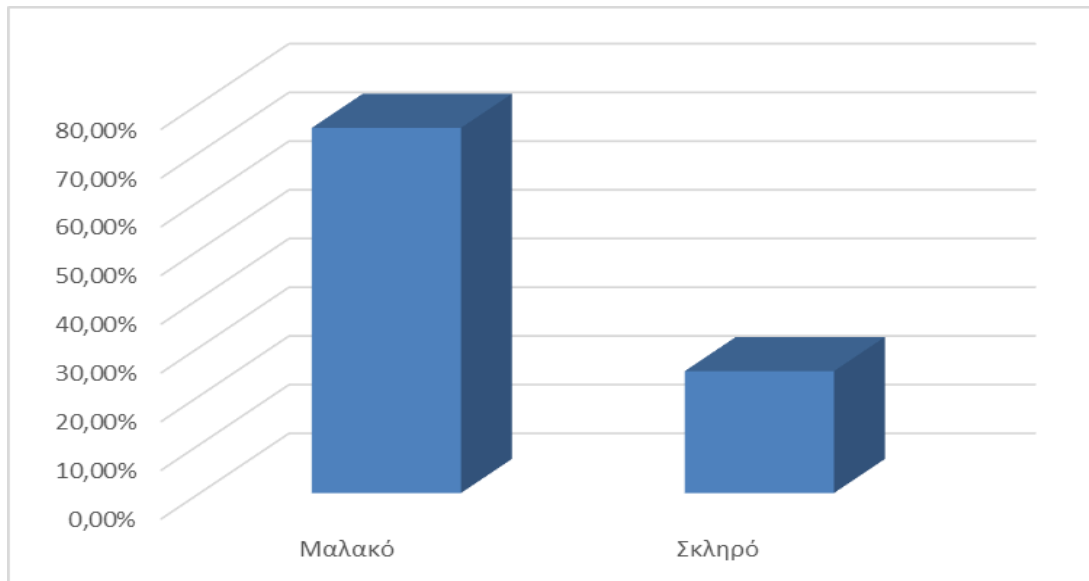


**Αναλυτικός Πίνακας Στατιστικών Στοιχείων**

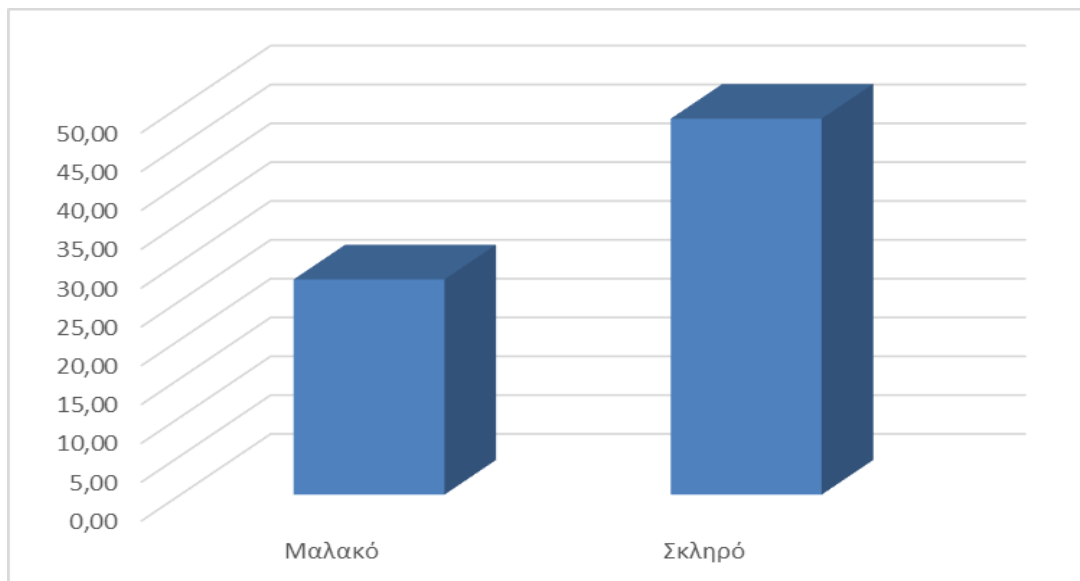
|               | <b>Δείγμα</b> | <b>Μέση Τιμή</b> | <b>Ποσοστό επί τοις %</b> |
|---------------|---------------|------------------|---------------------------|
| <b>Μαλακό</b> | 254           | 23,95            | 75,81%                    |
| <b>Σκληρό</b> | 59            | 32,91            | 24,19%                    |
| <b>Σύνολα</b> | 313           | 25,64            | 100,00%                   |

## 600 Τεχνολογία (Εφαρμοσμένες Επιστήμες)

**Γράφημα 13 : Ποσοστό ανά Είδος Εξωφύλλου**



**Γράφημα 14 : Μέση Τιμή ανά Είδος Εξωφύλλου**

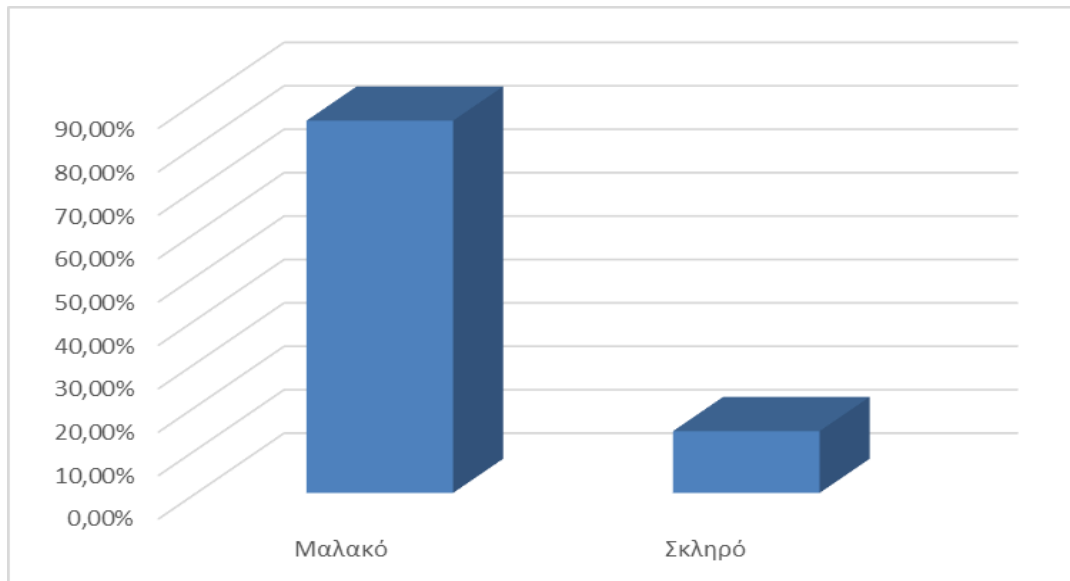


**Αναλυτικός Πίνακας Στατιστικών Στοιχείων**

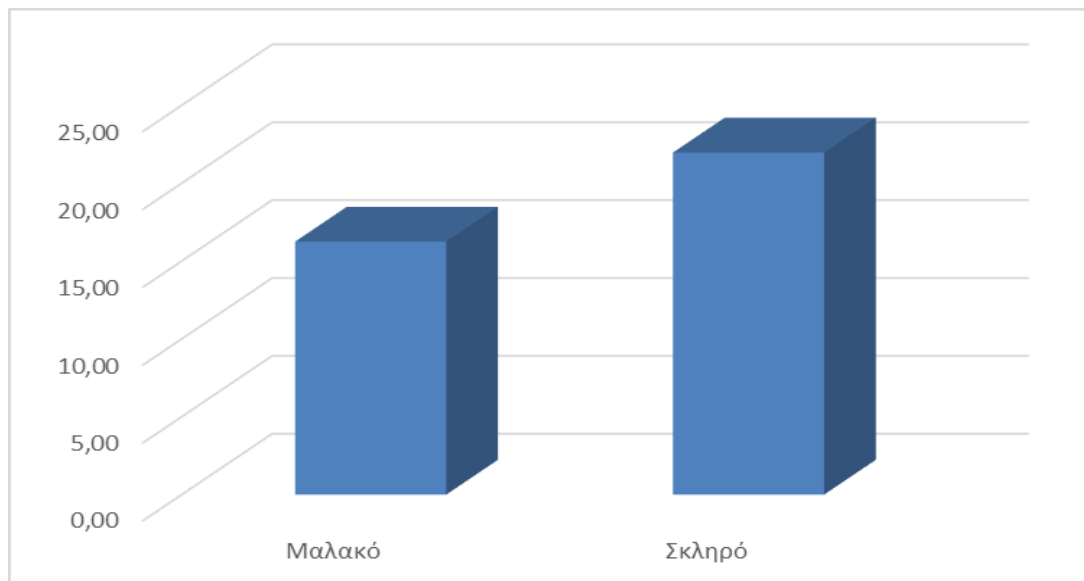
|        | Δείγμα | Μέση Τιμή | Ποσοστό επί τοις % |
|--------|--------|-----------|--------------------|
| Μαλακό | 272    | 27,72     | 74,96%             |
| Σκληρό | 52     | 48,42     | 25,04%             |
| Σύνολα | 324    | 31,04     | 100,00%            |

## 700 Καλές Τέχνες και Διακοσμητικές Τέχνες

**Γράφημα 15 : Ποσοστό ανά Είδος Εξωφύλλου**



**Γράφημα 16 : Μέση Τιμή ανά Είδος Εξωφύλλου**

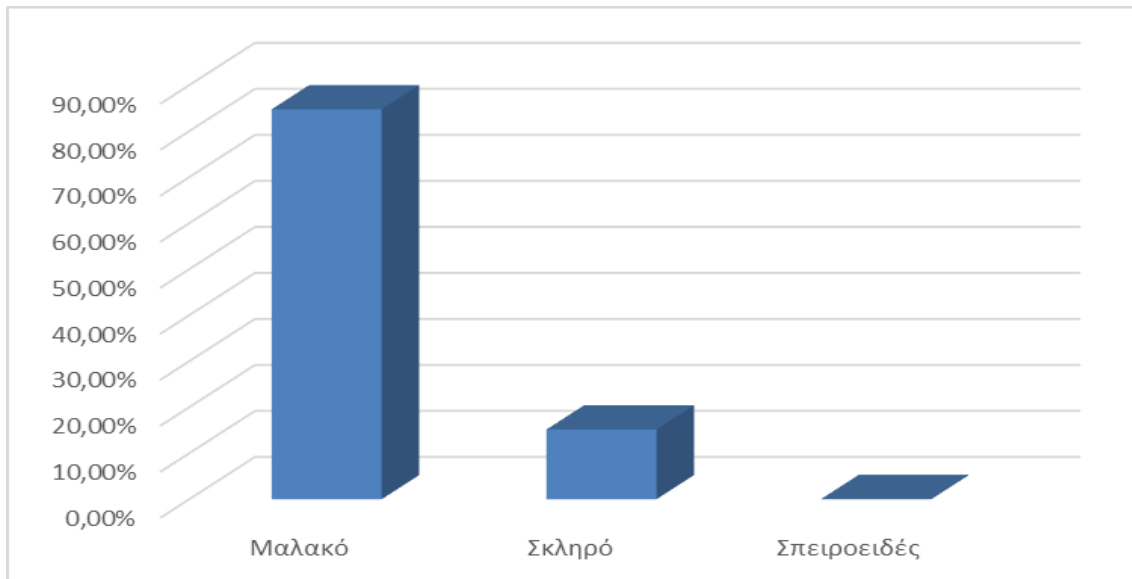


**Αναλυτικός Πίνακας Στατιστικών Στοιχείων**

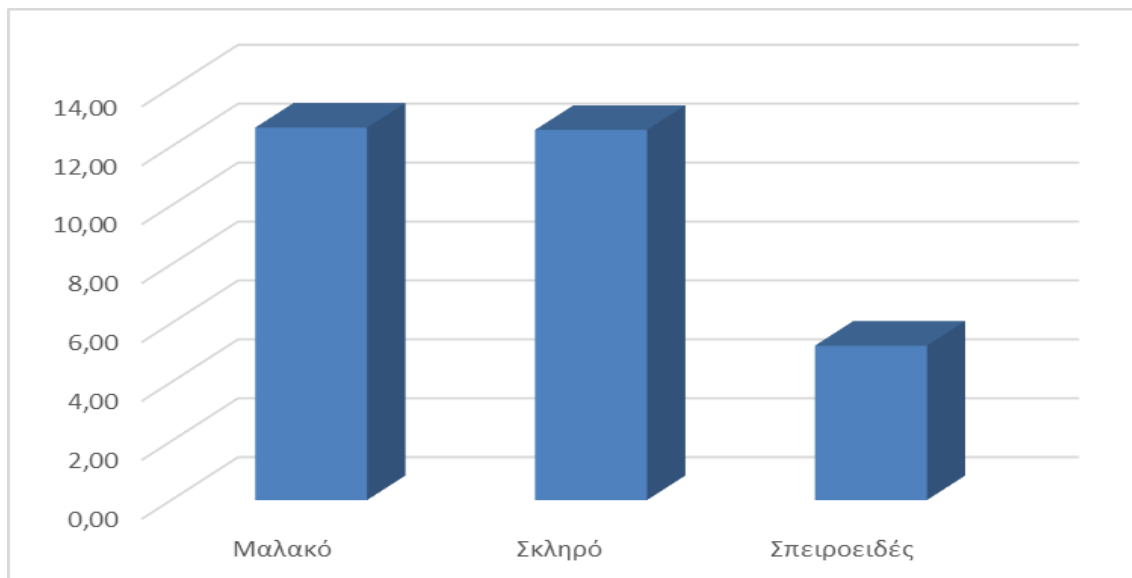
|        | Δείγμα | Μέση Τιμή | Ποσοστό επί τοις % |
|--------|--------|-----------|--------------------|
| Μαλακό | 407    | 16,25     | 85,75%             |
| Σκληρό | 50     | 21,97     | 14,25%             |
| Σύνολα | 457    | 16,87     | 100,00%            |

## 800 Λογοτεχνία και Ρητορική

**Γράφημα 17 : Ποσοστό ανά Είδος Εξωφύλλου**



**Γράφημα 18 : Μέση Τιμή ανά Είδος Εξωφύλλου**



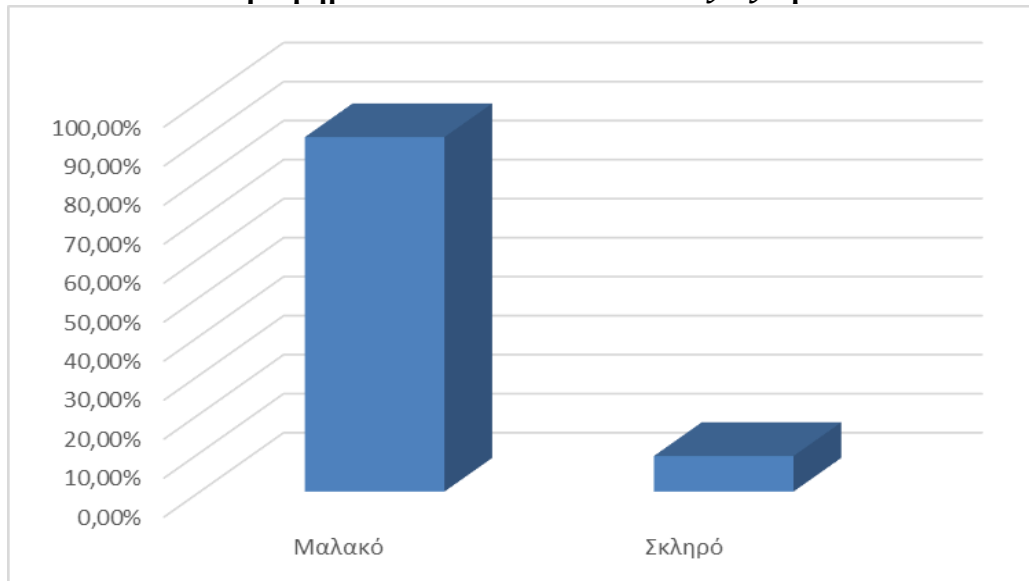
**Αναλυτικός Πίνακας Στατιστικών Στοιχείων**

|                    | <b>Δείγμα</b> | <b>Μέση Τιμή</b> | <b>Ποσοστό επί τοις %</b> |
|--------------------|---------------|------------------|---------------------------|
| <b>Μαλακό</b>      | 4467          | 12,65            | 84,76%                    |
| <b>Σκληρό</b>      | 804           | 12,57            | 15,16%                    |
| <b>Σπειροειδές</b> | 10            | 5,25             | 0,08%                     |
| <b>Σύνολα</b>      | 5281          | 12,62            | 100,00%                   |

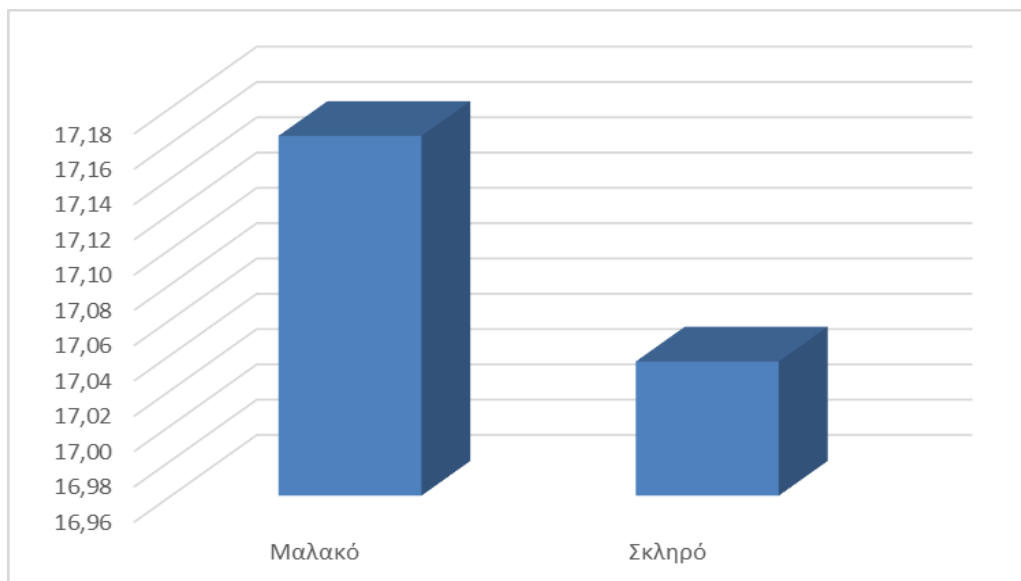


## 900 Γεωγραφία και Ιστορία

**Γράφημα 19 : Ποσοστό ανά Είδος Εξωφύλλου**



**Γράφημα 20 : Μέση Τιμή ανά Είδος Εξωφύλλου**



**Αναλυτικός Πίνακας Στατιστικών Στοιχείων**

|        | Δείγμα | Μέση Τιμή | Ποσοστό επί τοις % |
|--------|--------|-----------|--------------------|
| Μαλακό | 722    | 17,16     | 90,88%             |
| Σκληρό | 73     | 17,04     | 9,12%              |
| Σύνολα | 795    | 17,15     | 100,00%            |

## Συμπεράσματα

Η ετήσια Έκθεση της ΜΟΔΙΠΑΒ για τη Μέση Τιμή των Ελληνικών βιβλίων για το έτος 2022, κατά την οποία αποδελτιώθηκαν συνολικά 10.333 βιβλία από τη Βάση Βιβλιογραφικών Δεδομένων της BIBLIONET, φανερώνει ότι η μέση τιμή των βιβλίων για το έτος 2022 είναι λίγο υψηλότερη σε σχέση με αυτή του 2021. Συνολικά, τα βιβλία παρουσιάζονται κατά 0,09 ευρώ φτηνότερα σε σχέση με την προηγούμενη χρονιά. Πρόκειται για δεύτερη αύξηση μετά την αντίστοιχη αύξηση 0,05 ευρώ στη μέση τιμή των βιβλίων κατά το προηγούμενο έτος.

Τα βιβλία Πληροφορικής (35,58€) και Τεχνολογίας (31,04€) έχουν το μεγαλύτερο μέσο κόστος με μέση τιμή που υπερβαίνει τα 30€. Ακολουθούν με χαμηλότερη τιμή τα βιβλία που ανήκουν στις Φυσικές Επιστήμες (25,64€), τη Γλώσσα (19,60€), στα Γενικά Θέματα (17,32€), την Ιστορία & Γεωγραφία (17,15€), τις Καλές Τέχνες (16,87€) και τις Κοινωνικές Επιστήμες (16,75€). Χαμηλότερο μέσο κόστος έχουν οι κατηγορίες Φιλοσοφία (15,35€), Λογοτεχνία (12,62€) και Θρησκεία (12,37€).

Σημαντική αύξηση της μέσης τιμής παρατηρείται στις Φυσικές Επιστήμες (5,72€) και στην Τεχνολογία (4,68€). Μικρή είναι η αύξηση στα βιβλία που ανήκουν στην κατηγορία Λογοτεχνία (0,36€) και Θρησκεία (0,07€).

Αντίθετα μειώσεις εμφανίζονται στα βιβλία που ανήκουν στις θεματικές κατηγορίες Πληροφορική (6,27€) και στα Γενικά Θέματα (3,57€), Κοινωνικές Επιστήμες (1,16€), Καλές Τέχνες (0,98€), Γλώσσα (0,94€), Ιστορία και Γεωγραφία (0,57€) και Φιλοσοφία (0,28€).

Αναφορικά με τη Βιβλιοδεσία, η συντριπτική πλειοψηφία των βιβλίων ανήκει στην κατηγορία με μαλακό εξώφυλλο (85,77%), ενώ ένα σημαντικό ποσοστό (13,88%) είναι βιβλία με σκληρό εξώφυλλο. Οι εκδόσεις με σπειροειδές (0,29%) και με εξώφυλλο από πανί (0,06%) αποτελούν ένα πολύ μικρό ποσοστό.

Η μέση τιμή των βιβλίων με σκληρό εξώφυλλο είναι λίγο υψηλότερη από

τις άλλες κατηγορίες. Λίγο χαμηλότερο κόστος έχουν τα βιβλία με μαλακό, ενώ ακόμη χαμηλότερη τιμή έχουν τα βιβλία με σπειροειδές εξώφυλλο και με εξώφυλλο από πανί.

Παρατηρείται σημαντική μείωση της μέσης τιμής στα πανόδετα βιβλία (8,25€ από 36,77€), ενώ μικρότερη μείωση υπάρχει στα βιβλία με σκληρό εξώφυλλο (16,67€ από 16,74€). Από την άλλη πλευρά εμφανίζεται μικρή αύξηση της μέσης τιμής στα βιβλία με μαλακό εξώφυλλο (14,97€ από 14,87€), αλλά το πλήθος τους είναι τόσο μεγάλο που επηρεάζει αυξητικά το συνολικό μέσο κόστος των βιβλίων. Αύξηση υπάρχει και στα βιβλία με σπειροειδές εξώφυλλο (6,78€ από 5,68€).