

ΕΡΕΥΝΑ

Μέση Τιμή Ελληνικών Βιβλίων 2021

ΕΡΕΥΝΑ

Μέση Τιμή Ελληνικών Βιβλίων 2021

Σύνταξη:
Βασίλης Πολυχρονόπουλος

Πρόλογος

Κάθε Βιβλιοθήκη, ανεξάρτητα από μέγεθος και τύπο, διαθέτει μέρος του προϋπολογισμού της για την προμήθεια βιβλίων. Συνεπώς, τα στατιστικά στοιχεία για το μέσο κόστος των βιβλίων αποτελούν μια χρήσιμη πληροφορία κατά τη διαδικασία κατάρτισης του προϋπολογισμού προσκτήσεων βιβλίων.

Με την παρούσα έρευνα η Μονάδα Διασφάλισης Ποιότητας Ακαδημαϊκών Βιβλιοθηκών (ΜΟΔΙΠΑΒ) παρέχει στις Βιβλιοθήκες στοιχεία για την καλύτερη εκτίμηση των κονδυλίων που απαιτούνται για την πρόσκτηση ελληνικών βιβλίων, συμβάλλοντας έτσι στην όσο το δυνατό καλύτερη διαχείριση του προϋπολογισμού τους¹.

Η μελέτη αυτή χωρίζεται σε τρεις ενότητες :

α. Στην πρώτη παρουσιάζονται σε συγκεντρωτικούς πίνακες στατιστικά στοιχεία για τη μέση τιμή των ελληνικών βιβλίων συνολικά, οργανωμένα ανά θεματική κατηγορία για το έτος 2021. Επίσης, μέσα από έναν αναλυτικό πίνακα γίνεται σύγκριση ανάμεσα στα συγκεντρωτικά δεδομένα του έτους 2021 με αυτά του 2020, απ' όπου προκύπτουν χρήσιμα συμπεράσματα για την πορεία των τιμών των βιβλίων συνολικά, αλλά και ανά κατηγορία.

β. Στη δεύτερη ενότητα παρατίθενται τα δεδομένα που αφορούν στον αριθμό και στο κόστος των βιβλίων ανά είδος βιβλιοδεσίας. Ακολουθεί σύγκριση των στοιχείων μεταξύ των δύο τελευταίων ετών, για να καταδειχθεί η πορεία της τιμής των βιβλίων ανα τύπο βιβλιοδεσίας.

γ. Τέλος, στην τρίτη ενότητα παρουσιάζονται αναλυτικά στατιστικά στοιχεία για το ποσοστό των βιβλίων κάθε κατηγορίας ανά τύπο βιβλιοδεσίας, αλλά και τη μέση τιμή της κατηγορίας ανά είδος εξωφύλλου μέσα από γραφήματα και πίνακες.

Το δείγμα που χρησιμοποιήθηκε για την πραγματοποίηση της έρευνας

¹ Για τα βιβλία στην αγγλική γλώσσα στατιστικά στοιχεία παρουσιάζονται στην ιστοσελίδα της LISU:

<http://www.lboro.ac.uk/departments/dis/lisu/pages/publications/publications.html>

του μέσου κόστους ελληνικών βιβλίων ήταν τυχαίο και αντλήθηκε από τη Βάση Βιβλιογραφικών Δεδομένων της BIBLIONET που βρίσκεται στην ακόλουθη ιστοσελίδα : <http://www.biblionet.gr> (αφορά σε βιβλία που εκδόθηκαν το 2021 και βρίσκονται σε κυκλοφορία). Έγινε προσπάθεια να καταγραφεί ο μεγαλύτερος δυνατός αριθμός βιβλίων και όσο το δυνατόν κατ' αναλογία του πλήθους των βιβλίων της κάθε κατηγορίας.

Η θεματική ταξινόμηση των βιβλίων βασίστηκε στη Δεκαδική Ταξινόμηση Dewey :

000 Γενικά θέματα

100 Φιλοσοφία και ψυχολογία

200 Θρησκεία

300 Κοινωνικές επιστήμες

400 Γλώσσα

500 Φυσικές Επιστήμες και Μαθηματικά

600 Τεχνολογία (Εφαρμοσμένες Επιστήμες)

700 Τέχνες Καλές και Διακοσμητικές Τέχνες

800 Λογοτεχνία και ρητορική

900 Γεωγραφία και ιστορία

ΤΙΜΕΣ ΕΛΛΗΝΙΚΩΝ ΒΙΒΛΙΩΝ ΕΤΟΥΣ 2021

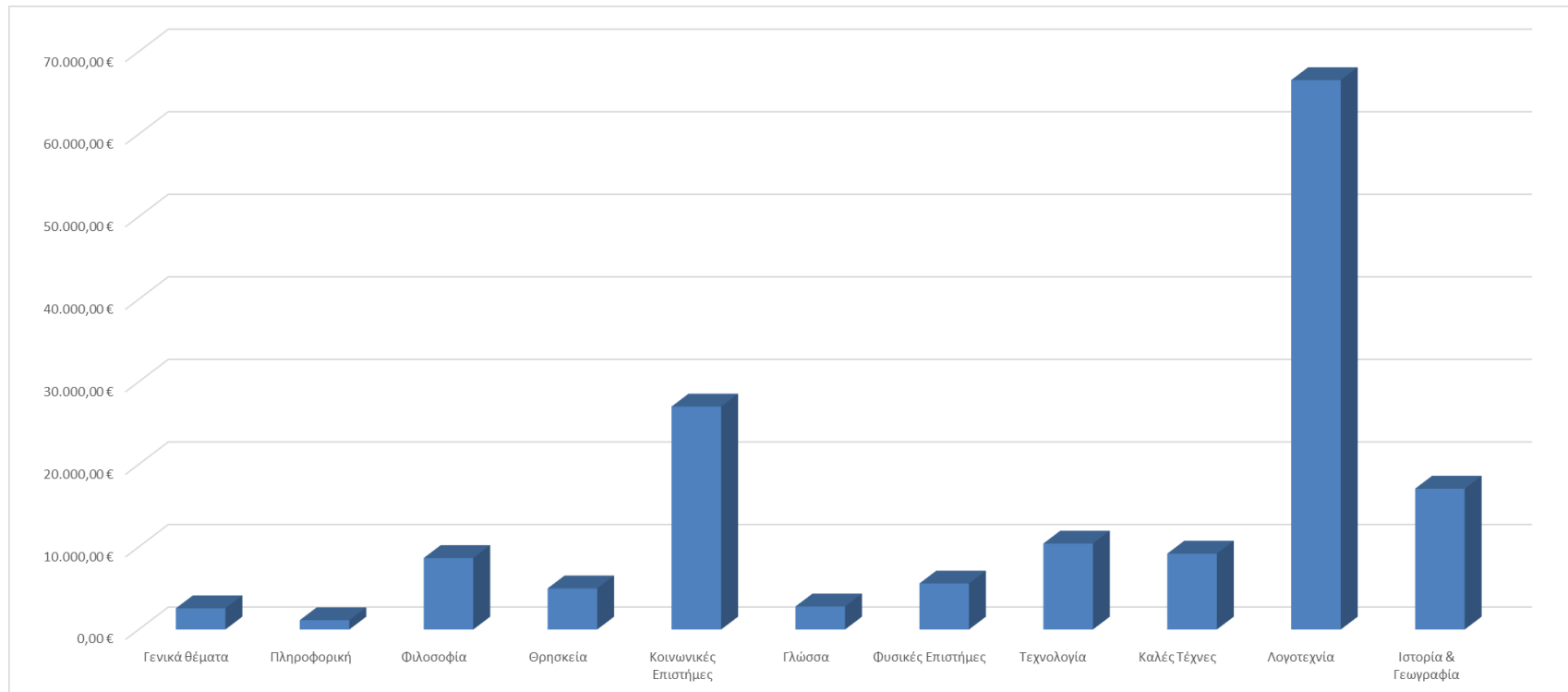
Στοιχεία Δείγματος Έρευνας

Τα στοιχεία για την εκτίμηση του μέσου κόστους των ελληνικών βιβλίων για το έτος 2021 αντλήθηκαν από τη Βάση Βιβλιογραφικών Δεδομένων της BIBLIONET. Ο συνολικός αριθμός βιβλίων του δείγματος είναι **10.333** βιβλία και παρουσιάζεται αναλυτικά στον **Πίνακα 1**, όπου παρατίθενται τόσο ο αριθμός των τίτλων κάθε επιμέρους δείγματος της θεματικής κατηγορίας όσο και το συνολικό του κόστος. Το ολικό κόστος όλων των επιμέρους δειγμάτων φτάνει το ποσό των **155.946,76 €** :

Πίνακας 1

Θεματική Ταξινόμηση	Τίτλοι δείγματος	Συνολικό Κόστος Δείγματος
000 - Γενικά Θέματα	123	2.569,21€
004 - Πληροφορική	27	1.129,88€
100 - Φιλοσοφία	554	8.660,47€
200 - Θρησκεία	405	4.981,45€
300 - Κοινωνικές Επιστήμες	1508	27.007,89€
400 - Γλώσσα	136	2.793,71€
500 - Φυσικές Επιστήμες	280	5.576,49€
600 - Τεχνολογία	395	10.412,60€
700 - Καλές Τέχνες	515	9.191,80€
800 - Λογοτεχνία	5427	66.557,74€
900 - Ιστορία & Γεωγραφία	963	17.065,52€
ΣΥΝΟΛΟ	10.333	155.946,76€

Στο **Διάγραμμα 1** παρουσιάζεται το συνολικό κόστος του δείγματος ανά θεματική κατηγορία :

Διάγραμμα 1 : Συνολικό Κόστος βιβλίων ανά Θεματική Κατηγορία

Δείγμα Ελληνικών Βιβλίων έτους 2021

ΤΙΜΕΣ ΕΛΛΗΝΙΚΩΝ ΒΙΒΛΙΩΝ ΕΤΟΥΣ 2021

Ανά θεματική κατηγορία

Από το δείγμα των 10.333 βιβλίων, που καταγράφηκαν στη βάση δεδομένων της BIBLIONET για το έτος 2021, η μέση τιμή των ελληνικών βιβλίων ανά θεματική κατηγορία παρουσιάζεται στον ακόλουθο πίνακα (Πίνακας 2):

Πίνακας 2
Μέση Τιμή Ελληνικών Βιβλίων έτους 2021

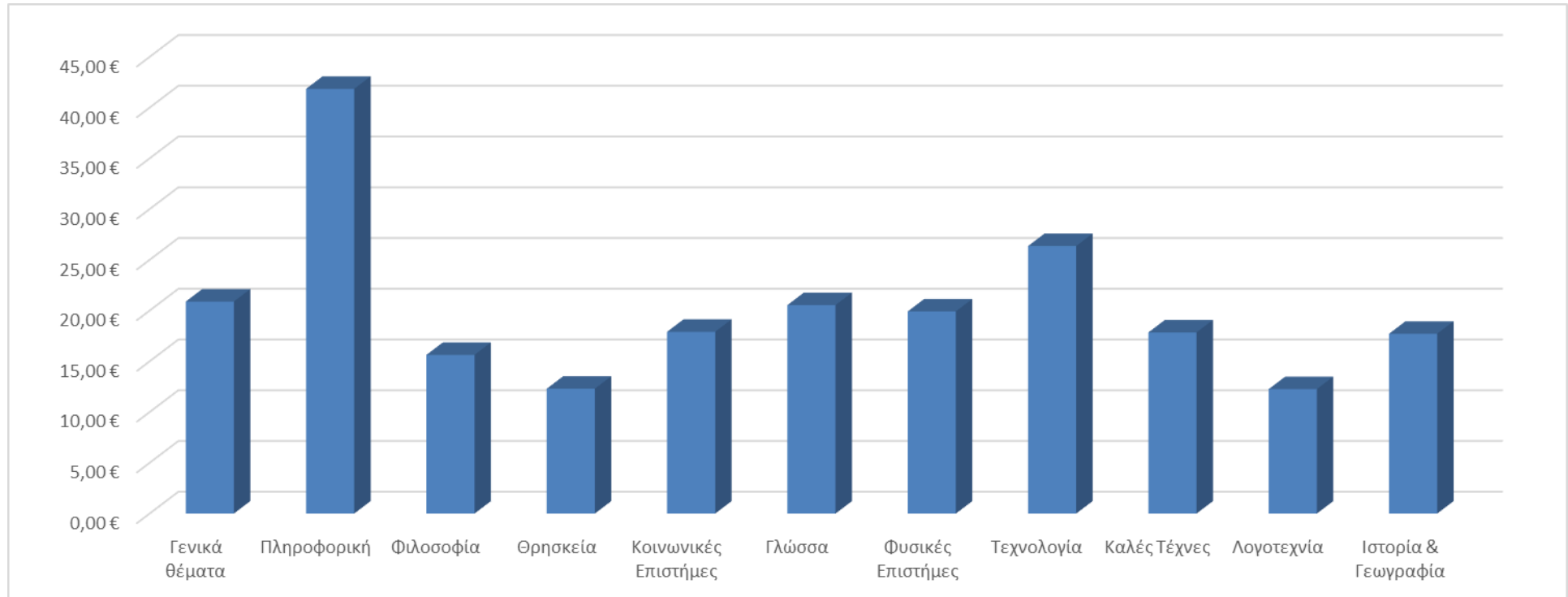
Θεματική Ταξινόμηση	Μέση Τιμή Βιβλίων
000 - Γενικά Θέματα	20,89 €
004 - Πληροφορική	41,85 €
100 - Φιλοσοφία	15,63 €
200 - Θρησκεία	12,30 €
300 - Κοινωνικές Επιστήμες	17,91 €
400 - Γλώσσα	20,54 €
500 - Φυσικές Επιστήμες	19,92 €
600 - Τεχνολογία	26,36 €
700 - Καλές Τέχνες	17,85 €
800 - Λογοτεχνία	12,26 €
900 - Ιστορία & Γεωγραφία	17,72 €
ΣΥΝΟΛΟ	15,09 €

Μια προσεκτική εξέταση των δεδομένων του **Πίνακα 2** φανερώνει πως τα βιβλία Πληροφορικής (41,85€) και Τεχνολογίας (26,36€) έχουν το μεγαλύτερο μέσο κόστος με μέση τιμή που υπερβαίνει τα 25€. Ακολουθούν με χαμηλότερη τιμή τα βιβλία που ανήκουν στα Γενικά Θέματα (20,89€), τη Γλώσσα (20,54€), τις Φυσικές Επιστήμες (19,92€), στις Κοινωνικές Επιστήμες

(17,91€), τις Καλές Τέχνες (17,85€) και την Ιστορία & Γεωγραφία (17,72€). Χαμηλότερο μέσο κόστος έχουν οι κατηγορίες Φιλοσοφία (15,63€), Θρησκεία (12,30€) και Λογοτεχνία (12,26€).

Τα παραπάνω στοιχεία αποτυπώνονται αναλυτικά στο **Διάγραμμα 2** :

Διάγραμμα 2 : Μέση Τιμή βιβλίων ανά Θεματική Κατηγορία



Ενδιαφέρον παρουσιάζει η εξέταση των παραπάνω στατιστικών στοιχείων σε ποσοστό %. Το ποσοστό του συνολικού κόστους κάθε θεματικής κατηγορίας επί του συνόλου εμφανίζεται στον **Πίνακα 3** :

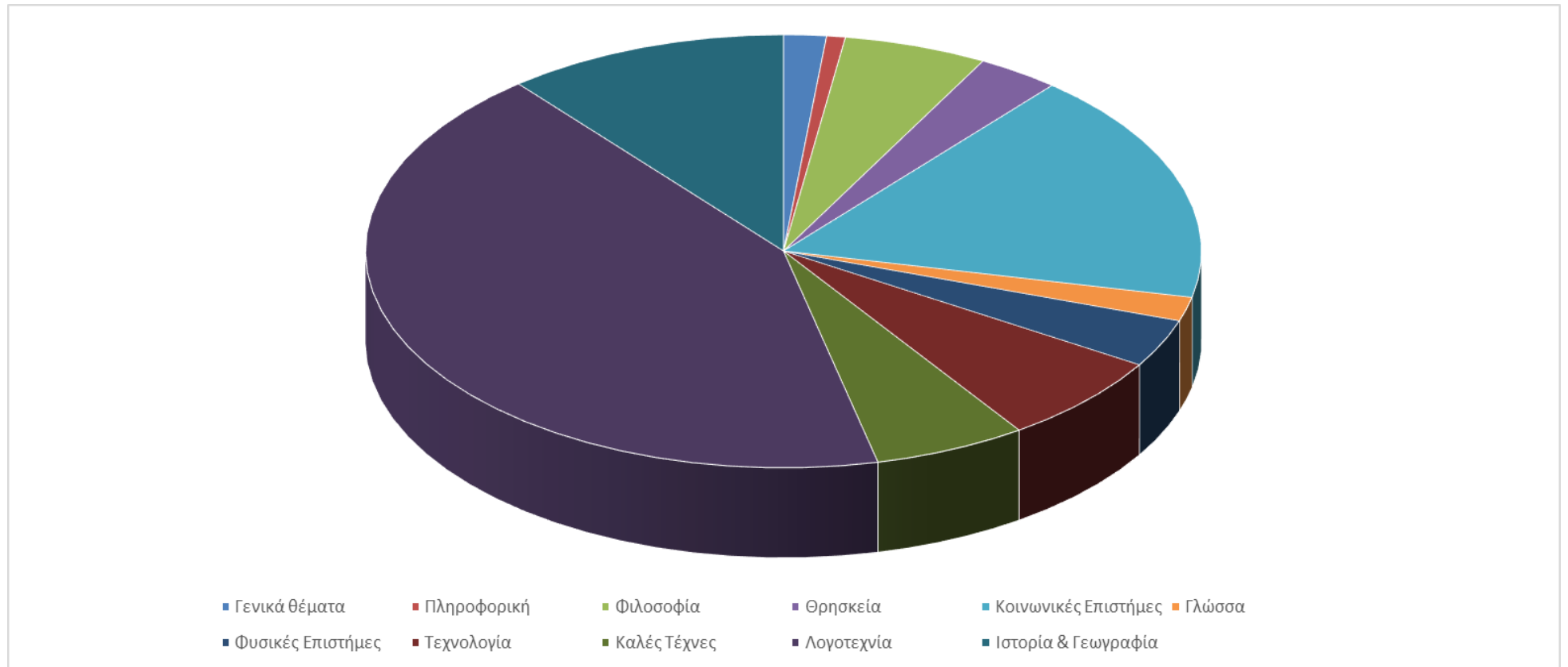
Πίνακας 3

Ποσοστό % επί του συνολικού κόστους των Ελληνικών Βιβλίων ανά θεματική κατηγορία

Θεματική Ταξινόμηση	Συνολικό κόστος δείγματος	Ποσοστό % επί του Συνολικού Κόστους
000 - Γενικά Θέματα	2.569,21€	1,65%
004 - Πληροφορική	1.129,88€	0,72%
100 - Φιλοσοφία	8.660,47€	5,55%
200 - Θρησκεία	4.981,45€	3,19%
300 - Κοινωνικές Επιστήμες	27.007,89€	17,32%
400 - Γλώσσα	2.793,71€	1,79%
500 - Φυσικές Επιστήμες	5.576,49€	3,58%
600 - Τεχνολογία	10.412,60€	6,68%
700 - Καλές Τέχνες	9.191,80€	5,89%
800 - Λογοτεχνία	66.557,74€	42,68%
900 - Ιστορία & Γεωγραφία	17.065,52€	10,94%
ΣΥΝΟΛΟ	155.946,76€	100,00%

Το **Διάγραμμα 3** παρουσιάζει αναλυτικά το ποσοστό % επί του Συνολικού Κόστους των Βιβλίων του δείγματος :

Διάγραμμα 3 : Ποσοστό % επί του Συνολικού Κόστους των βιβλίων του δείγματος



Η συγκριτική εξέταση ανάμεσα στα συγκεντρωτικά δεδομένα του έτους 2021 με αυτά του 2020 μπορεί να δώσει χρήσιμα συμπεράσματα για την πορεία των τιμών των βιβλίων συνολικά αλλά και ανά κατηγορία. Τα στατιστικά στοιχεία αποτυπώνονται στον **Πίνακα 4** :

Πίνακας 4

Σύγκριση Μέσης Τιμής Ελληνικών Βιβλίων ετών 2019 και 2020

Θεματική Ταξινόμηση	Μέση τιμή Βιβλίων 2020	Μέση τιμή Βιβλίων 2021
000 - Γενικά Θέματα	15,44 €	20,89 €
004 - Πληροφορική	30,31 €	41,85 €
100 - Φιλοσοφία	14,50 €	15,63 €
200 - Θρησκεία	13,37 €	12,30 €
300 - Κοινωνικές Επιστήμες	17,15 €	17,91 €
400 - Γλώσσα	19,63 €	20,54 €
500 - Φυσικές Επιστήμες	21,21 €	19,92 €
600 - Τεχνολογία	27,18 €	26,36 €
700 - Καλές Τέχνες	17,01 €	17,85 €
800 - Λογοτεχνία	11,77 €	12,26 €
900 - Ιστορία & Γεωγραφία	15,93 €	17,72 €
ΣΥΝΟΛΟ	15,04 €	15,09 €

Καταρχάς, η συνολική μέση τιμή των βιβλίων για το έτος 2021 είναι ελαφρά υψηλότερη σε σχέση με αυτή του 2020. Συνολικά, τα βιβλία παρουσιάζονται κατά 0,05 ευρώ φτηνότερα σε σχέση με την προηγούμενη χρονιά. Πρόκειται για αύξηση μετά και μείωση στη μέση τιμή των βιβλίων κατά το προηγούμενο έτος.

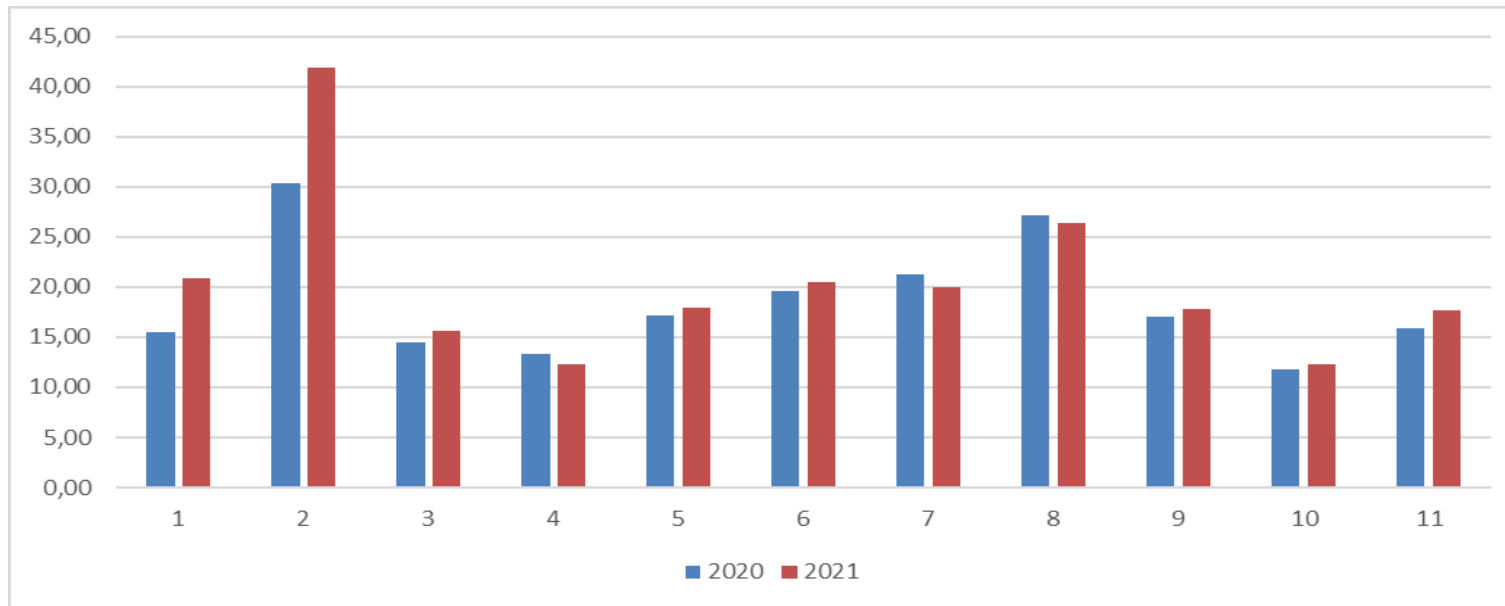
Σημαντική αύξηση της μέσης τιμής παρατηρείται στις κατηγορίες της Πληροφορικής (11,54€) και στα Γενικά Θέματα (5,45€). Μικρότερες αυξήσεις σημειώνονται στην Ιστορία και Γεωγραφία (1,79€), στη Φιλοσοφία (1,13€), στη Γλώσσα (0,91€), στις Καλές Τέχνες (0,84€), στις Κοινωνικές Επιστήμες (0,76€)

και στη Λογοτεχνία (0,49€).

Αντίθετα μειώσεις εμφανίζονται στα βιβλία που ανήκουν στις θεματικές κατηγορίες των Φυσικών Επιστημών (-1,29€), της Θρησκείας (-1,07€), και της Τεχνολογίας (-0,82€).

Συνολικά, τα στατιστικά στοιχεία ανά θεματική κατηγορία αποτυπώνονται στο **Διάγραμμα 4** :

Διάγραμμα 4 : Σύγκριση Μέσης Τιμής βιβλίων ετών 2020 - 2021



Θεματική ταξινόμηση

- | | |
|--------------------------|--------------------------|
| 1 - Γενικά θέματα | 7 - Φυσικές Επιστήμες |
| 2 - Πληροφορική | 8 - Τεχνολογία |
| 3 - Φιλοσοφία | 9 - Καλές Τέχνες |
| 4 - Θρησκεία | 10 - Λογοτεχνία |
| 5 - Κοινωνικές Επιστήμες | 11 - Ιστορία & Γεωγραφία |
| 6 - Γλώσσα | |

Οι διαφορές ανάμεσα στα βιβλία των ετών 2020 και 2021, καθώς και το ποσοστό μεταβολής των τιμών τους παρουσιάζονται στον **Πίνακα 5** :

Πίνακας 5

Διαφορά και Ποσοστό Μεταβολής Μέσης Τιμής Ελληνικών Βιβλίων ετών 2020- 2021

Θεματική Ταξινόμηση	Διαφορά Μέσης τιμής Βιβλίων 2020-2021	Ποσοστό Μεταβολής Μέσης τιμής Βιβλίων 2020-2021
000 - Γενικά Θέματα	5,45 €	35,28%
004 - Πληροφορική	11,54 €	38,06%
100 - Φιλοσοφία	1,13 €	7,81%
200 - Θρησκεία	-1,07 €	-8,00%
300 - Κοινωνικές Επιστήμες	0,76 €	4,43%
400 - Γλώσσα	0,91 €	4,65%
500 - Φυσικές Επιστήμες	-1,29 €	-6,10%
600 - Τεχνολογία	-0,82 €	-3,01%
700 - Καλές Τέχνες	0,84 €	4,93%
800 - Λογοτεχνία	0,49 €	4,20%
900 - Ιστορία & Γεωγραφία	1,79 €	11,24%
ΣΥΝΟΛΟ	0,05 €	0,35%

Τα δεδομένα αποτυπώνουν όσα παρουσιάστηκαν ήδη στον Πίνακα 4. Μεγαλύτερες αυξήσεις της μέσης τιμής σημειώνονται στις κατηγορίες της Πληροφορικής (38,06%) και στα Γενικά Θέματα (35,28%). Μικρότερες αυξήσεις σημειώνονται στην Ιστορία και Γεωγραφία (11,24%), στη Φιλοσοφία (7,81%), στις Καλές Τέχνες (4,93%), στη Γλώσσα (4,65%), στις Κοινωνικές Επιστήμες (4,43%) και στη Λογοτεχνία (0,49%).

Αντίθετα μειώσεις εμφανίζονται στα βιβλία που ανήκουν στις θεματικές κατηγορίες της Θρησκείας (-8%), των Φυσικών Επιστημών (-6,10%) και της Τεχνολογίας (-3,01%).

ΤΙΜΕΣ ΕΛΛΗΝΙΚΩΝ ΒΙΒΛΙΩΝ ΕΤΟΥΣ 2020

Ανά τύπο Βιβλιοδεσίας

Από το δείγμα των 10.333 βιβλίων, που καταγράφηκαν από τη βάση δεδομένων της BIBΛΙΟΝΕΤ για το έτος 2021, τα περισσότερα είναι βιβλία με μαλακό εξώφυλλο, ενώ λιγότερα είναι τα βιβλία με σκληρό εξώφυλλο. Τα μικρότερα ποσοστά αφορούν σε πανόδετα και σε βιβλία με σπειροειδές εξώφυλλο. Τα στοιχεία που σχετίζονται με τους τύπους βιβλιοδεσίας παρουσιάζονται αναλυτικά στον **Πίνακα 6** :

Πίνακας 6

Ποσοστό βιβλίων ανά είδος εξωφύλλου

Είδος εξωφύλλου	Αριθμός τίτλων δείγματος	Ποσοστό επί του συνόλου
Μαλακό	9052	87,60%
Σκληρό	1249	12,09%
Πανόδετο	9	0,09%
Σπειροειδές	23	0,22%
ΣΥΝΟΛΟ:	10.333	100,00%

Από τον παραπάνω πίνακα καθίσταται σαφές ότι η συντριπτική πλειοψηφία των βιβλίων ανήκει στην κατηγορία με μαλακό εξώφυλλο (87,60%), ενώ ένα σημαντικό ποσοστό (12,09%) είναι βιβλία με σκληρό εξώφυλλο. Οι εκδόσεις με σπειροειδές (0,22%) και με εξώφυλλο από πανί (0,09%) αποτελούν ένα πολύ μικρό ποσοστό.

Στον **Πίνακα 7** παρουσιάζεται η μέση τιμή ελληνικών βιβλίων ανά τύπο βιβλιοδεσίας. Η μέση τιμή των βιβλίων με εξώφυλλο από πανί είναι υψηλότερη από τις άλλες κατηγορίες. Χαμηλότερο κόστος έχουν τα βιβλία με μαλακό, με σκληρό και με σπειροειδές εξώφυλλο, που αφορούν ειδικές

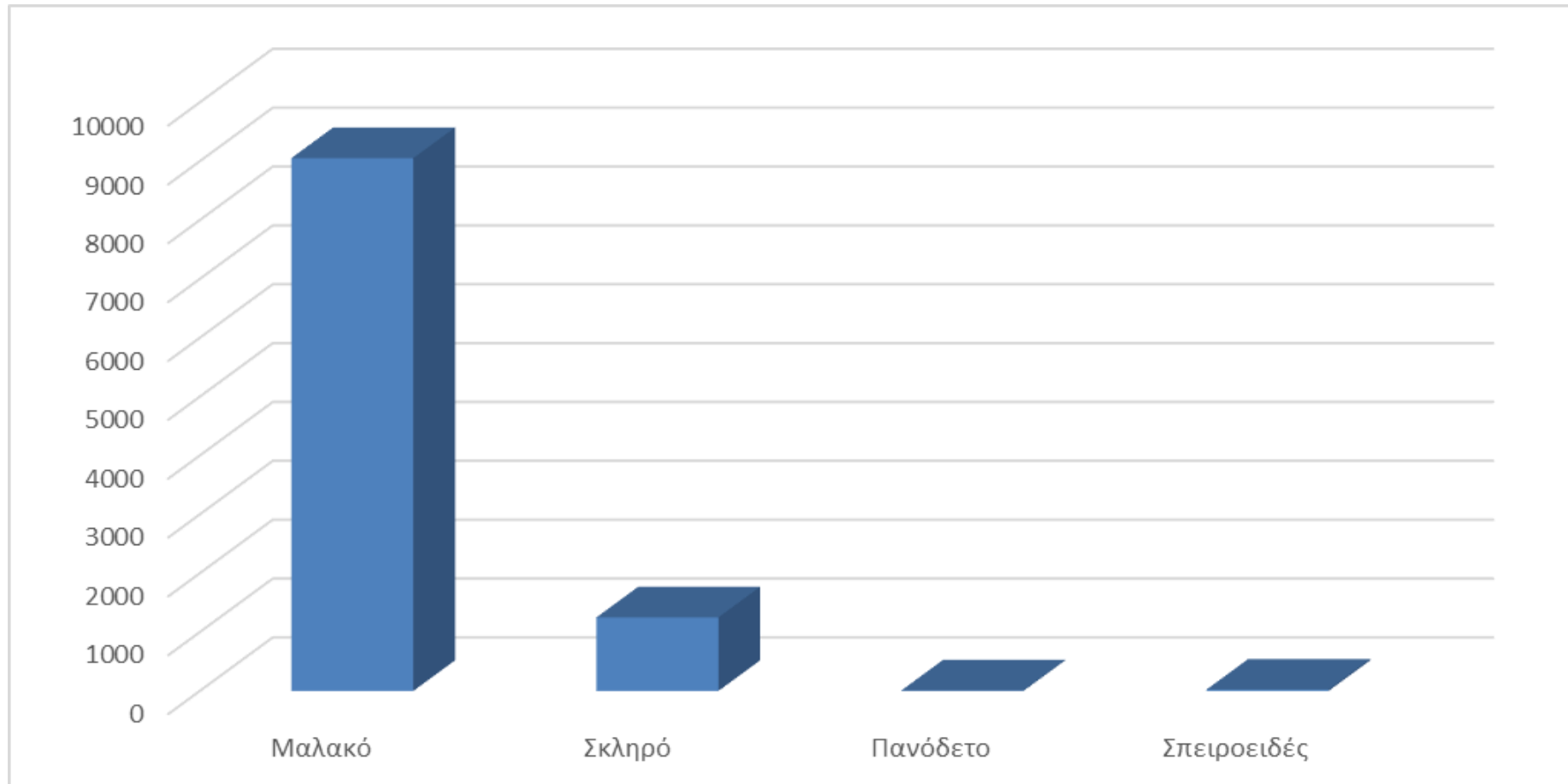
κατηγορίες εκδόσεων, όπως ημερολόγια και παιδικά βιβλία :

Πίνακας 7

Στατιστικά ανά είδος εξωφύλλου

Είδος εξωφύλλου	Αριθμός τίτλων δείγματος	Συνολικό κόστος δείγματος	Μέση τιμή 2020
Μαλακό	9052	134.582,50€	14,87€
Σκληρό	1249	20.902,61€	16,74€
Πανόδετο	9	330,90€	36,77€
Σπειροειδές	23	130,75€	5,68€
ΣΥΝΟΛΑ:	10.333	155.946,76€	15,09€

Τα παραπάνω στοιχεία παρουσιάζονται και σχεδιαγραμματικά στο
Διάγραμμα 5 :

Διάγραμμα 5 : Κατανομή δειγματος Βιβλίων ανά είδος εξωφύλλου

Η συγκριτική εξέταση ανάμεσα στα συγκεντρωτικά δεδομένα του έτους 2021 με αυτά του 2020 μπορεί να δώσει χρήσιμα συμπεράσματα για την πορεία των τιμών των βιβλίων ανά τύπο Βιβλιοδεσίας. Τα στατιστικά στοιχεία αποτυπώνονται στον **Πίνακα 8** :

Πίνακας 8

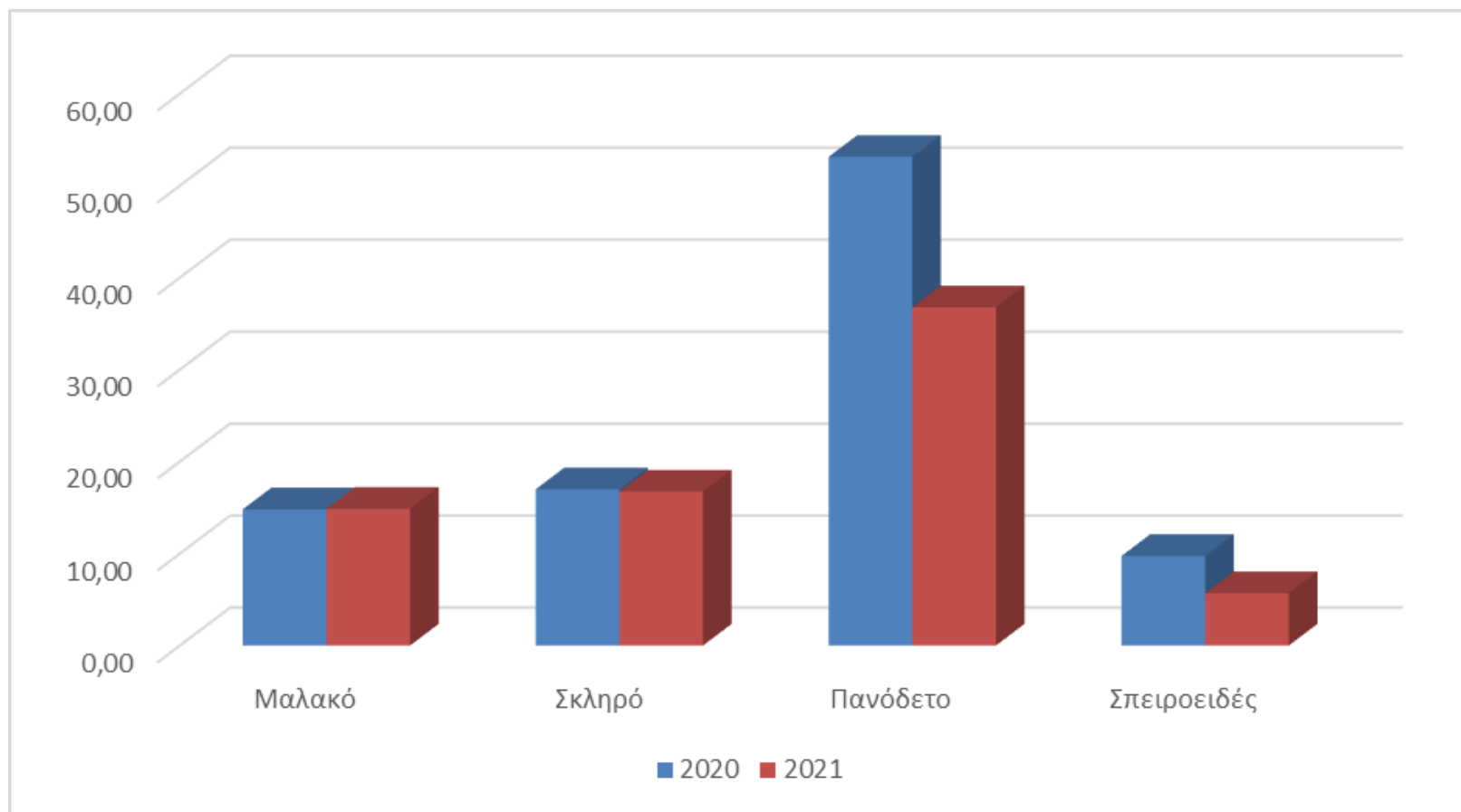
Σύγκριση Μέσης Τιμής ανά Τύπο Βιβλιοδεσίας ετών 2020 και 2021

Είδος εξώφλλου	Μέση τιμή 2020	Μέση τιμή 2021
Μαλακό	14,80 €	14,87 €
Σκληρό	16,98 €	16,74 €
Πανόδετο	53,12 €	36,77 €
Σπειροειδές	9,73 €	5,68 €
ΣΥΝΟΛΟ:	15,04 €	15,09

Οι τάσεις αυξομείωσης που εντοπίστηκαν ανά θεματική κατηγορία αποτυπώνονται και ανά Τύπο Βιβλιοδεσίας. Παρατηρείται σημαντική μείωση της μέσης τιμής στα πανόδετα βιβλία (36,77€ από 53,12€) και στα βιβλία με σπειροειδές εξώφυλλο (5,68€ από 9,73€), αλλά το πλήθος τους είναι πολύ μικρό, για να επηρεάσει το συνολικό μέσο κόστος των βιβλίων. Μικρότερη είναι η μείωση στα βιβλία με σκληρό εξώφυλλο (16,74€ από 16,98€).

Από την άλλη πλευρά εμφανίζεται μικρή αύξηση της μέσης τιμής στα βιβλία με μαλακό εξώφυλλο (14,87€ από 14,80€), αλλά το πλήθος τους είναι τόσο μεγάλο που επηρεάζει αυξητικά το συνολικό μέσο κόστος των βιβλίων.

Οι παραπάνω διαφορές αποτυπώνονται στο ακόλουθο **Διάγραμμα 6** :

Διάγραμμα 6 : Σύγκριση Μέσης Τιμής ανά είδος εξωφύλλου 2020 - 2021

Οι διαφορές ανάμεσα στα βιβλία των ετών 2020 και 2021 καθώς και το ποσοστό μεταβολής των τιμών τους σύμφωνα με τον Τύπο Βιβλιοδεσίας τους παρουσιάζονται στον **Πίνακα 9** :

Πίνακας 9

Διαφορά και Ποσοστό Μεταβολής Μέσης Τιμής Ελληνικών Βιβλίων ετών 2020 και 2021 ανά Τύπο Βιβλιοδεσίας

Είδος εξώφυλλου	Διαφορά Μέσης Τιμής Βιβλίων 2020-2021	Ποσοστό Μεταβολής Μέσης Τιμής Βιβλίων 2020-2021
Μαλακό	0,07 €	0,46%
Σκληρό	-0,24 €	-1,44%
Πανόδετο	-16,35 €	-30,79%
Σπειροειδές	-4,05 €	-41,57%

Τα δεδομένα αποτυπώνουν όσα παρουσιάστηκαν ήδη στον **Πίνακα 8**.

Παρατηρείται σημαντική μείωση της μέσης τιμής (-30,79%) στα πανόδετα βιβλία και στα βιβλία με σπειροειδές εξώφυλλο (-41,57%). Μικρή είναι η μείωση στα βιβλία με σκληρό εξώφυλλο (-1,44%).

Από την άλλη πλευρά εμφανίζεται μικρή αύξηση της μέσης τιμής στα βιβλία με μαλακό εξώφυλλο (0,46%).

ΤΙΜΕΣ ΕΛΛΗΝΙΚΩΝ ΒΙΒΛΙΩΝ ΕΤΟΥΣ 2021

Ανά Θεματική κατηγορία και τύπο Βιβλιοδεσίας (Αναλυτικά)

Στην ενότητα αυτή παρουσιάζεται αναλυτικά το **ποσοστό** των βιβλίων κάθε κατηγορίας ανά τύπο Βιβλιοδεσίας αλλά και η **μέση τιμή** της κατηγορίας ανά είδος εξώφλλου. Στόχος είναι να δοθούν λεπτομερείς πληροφορίες για τον τύπο αλλά και τις τιμές των βιβλίων όλων των επιστημονικών κλάδων ξεχωριστά. Τα στατιστικά στοιχεία παρατίθενται ως εξής:

α) Το πρώτο Γράφημα αποτυπώνει το ποσοστό των βιβλίων της θεματικής κατηγορίας ανά Τύπο Βιβλιοδεσίας.

β) Το δεύτερο τη Μέση Τιμή ανά είδος εξώφλλου.

γ) Ο Αναλυτικός Πίνακας εμφανίζει συνολικά τα στατιστικά στοιχεία που εμφανίζονται στα Γραφήματα της θεματικής κατηγορίας

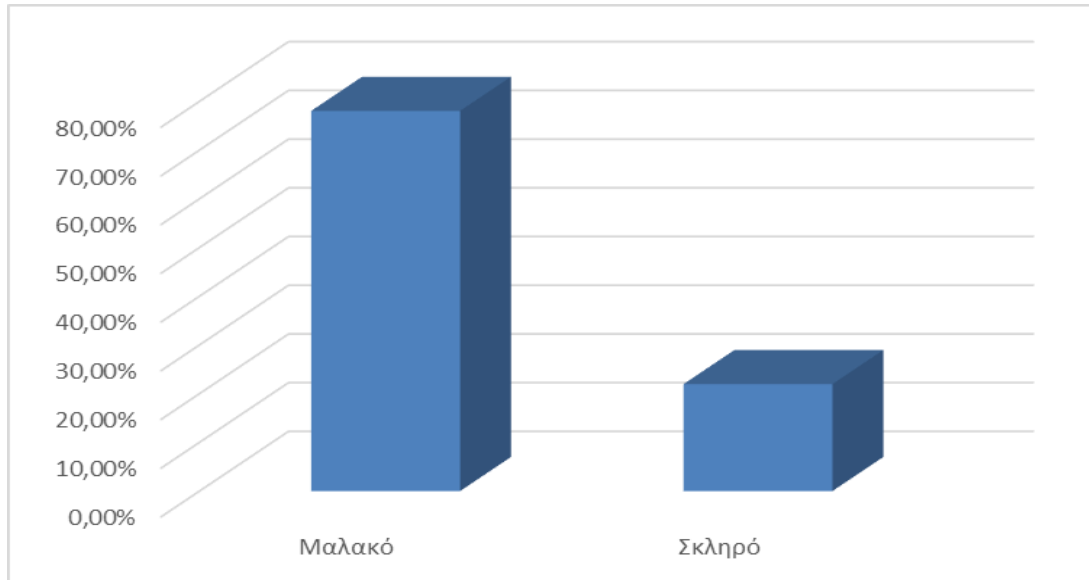
Η γενική τάση είναι ότι τα βιβλία με μαλακό εξώφυλλο αποτελούν την πλειοψηφία σε κάθε θεματική κατηγορία. Ακολουθούν τα βιβλία με σκληρό εξώφυλλο, ενώ σαφώς μικρότερο ποσοστό αποτελούν τα βιβλία με διαφορετική βιβλιοδεσία.

Αντίστοιχα, η μέση τιμή των βιβλίων με σκληρό και πανόδετο εξώφυλλο είναι συνήθως υψηλότερη από την αντίστοιχη των βιβλίων με μαλακό ή σπειροειδές.

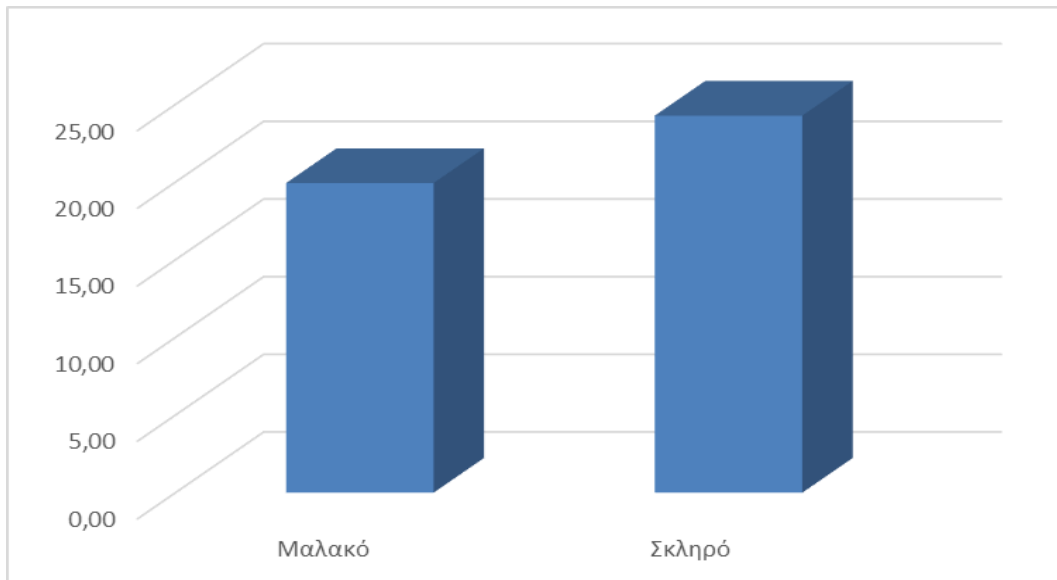
Οι Θεματικές Κατηγορίες παρουσιάζονται με τη σειρά εμφάνισης στη Δεκαδική Ταξινόμηση Dewey :

000 Γενικά θέματα

Γράφημα 1 : Ποσοστό ανά Είδος Εξωφύλλου



Γράφημα 2 : Μέση Τιμή ανά Είδος Εξωφύλλου

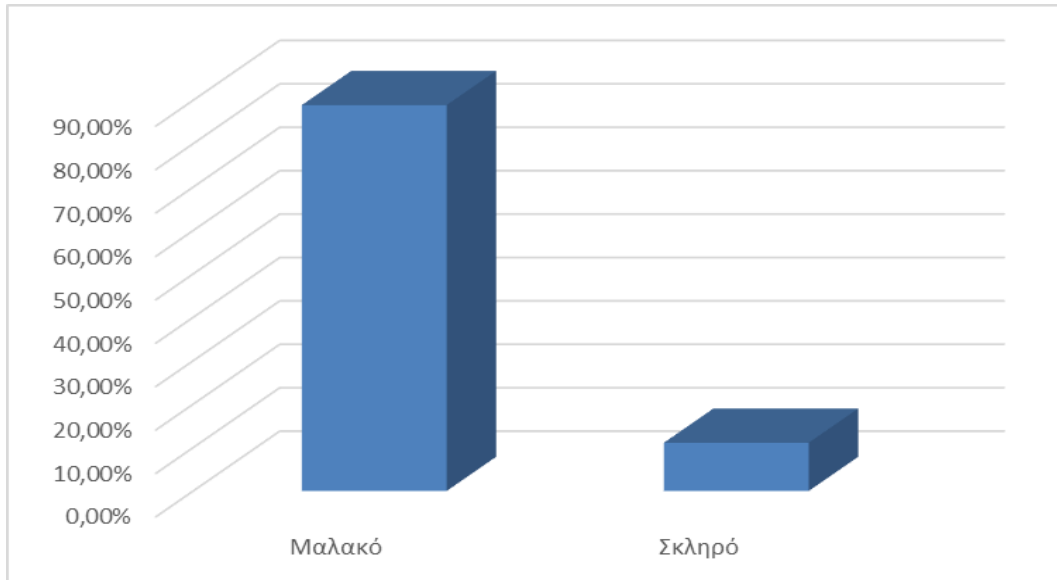


Αναλυτικός Πίνακας Στατιστικών Στοιχείων

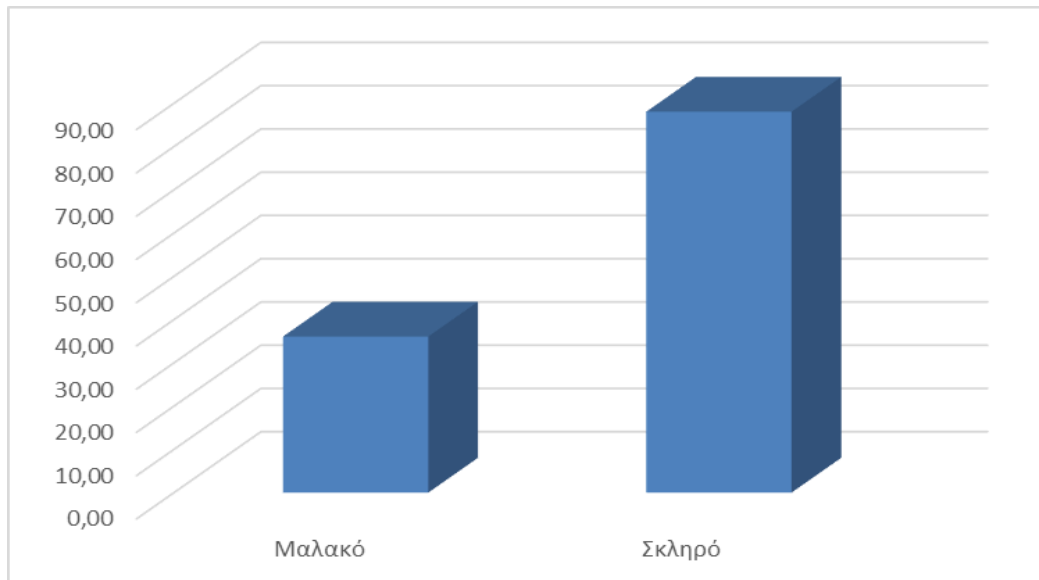
	Δείγμα	Μέση Τιμή	Ποσοστό επί τοις %
Μαλακό	96	19,94	78,05%
Σκληρό	27	24,28	21,95%
Σύνολα	123	20,89	100,00%

004 Πληροφορική

Γράφημα 1 : Ποσοστό ανά Είδος Εξωφύλλου



Γράφημα 2 : Μέση Τιμή ανά Είδος Εξωφύλλου

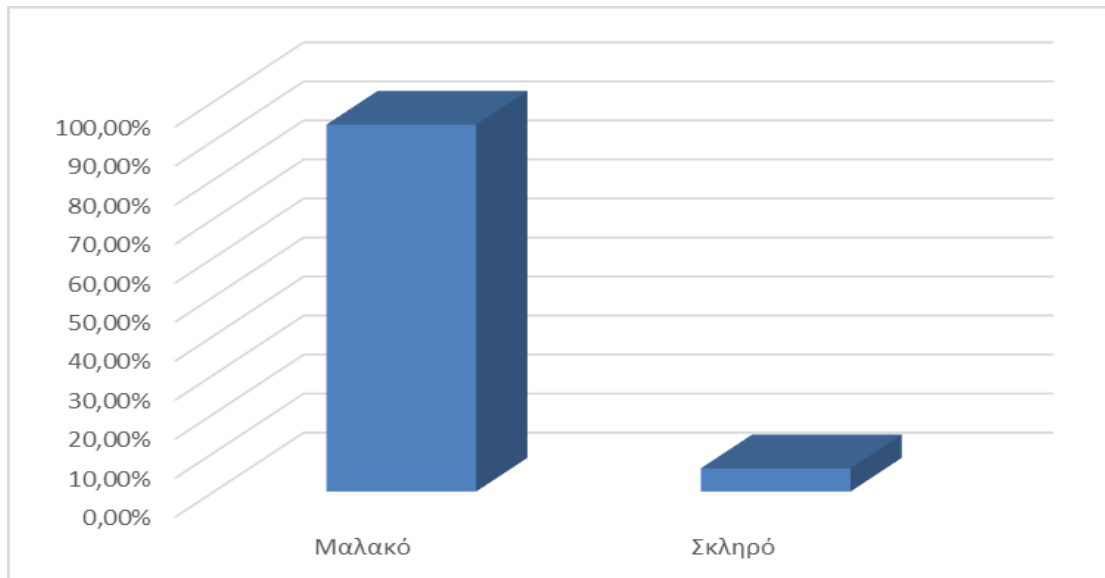


Αναλυτικός Πίνακας Στατιστικών Στοιχείων

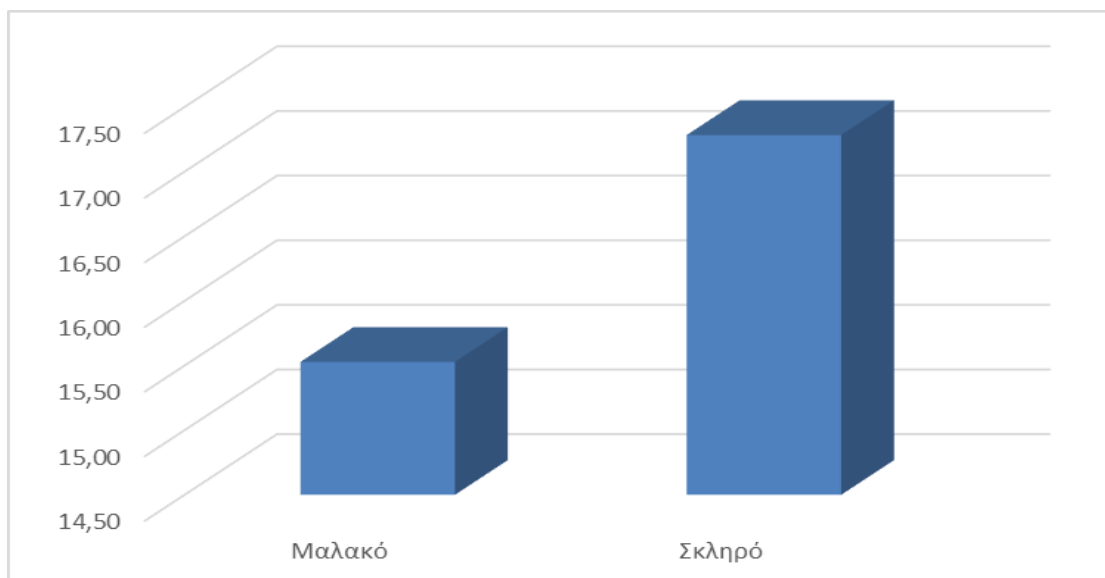
	Δείγμα	Μέση Τιμή	Ποσοστό επί τοις %
Μαλακό	24	36,07	88,89%
Σκληρό	3	88,05	11,11%
Σύνολα	27	41,85	100,00%

100 Φιλοσοφία και Ψυχολογία

Γράφημα 3 : Ποσοστό ανά Είδος Εξωφύλλου



Γράφημα 4 : Μέση Τιμή ανά Είδος Εξωφύλλου

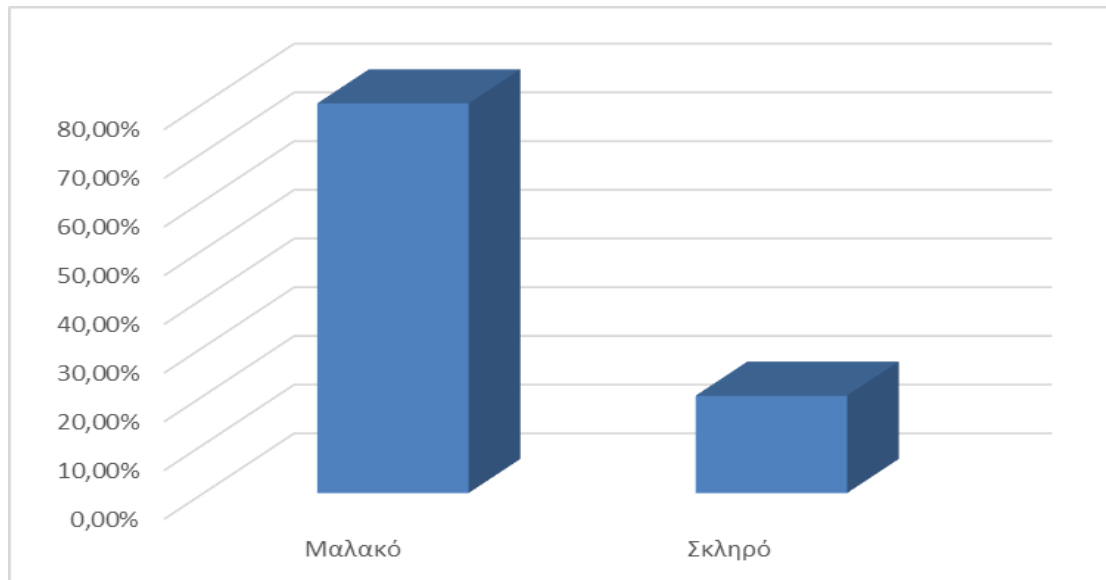


Αναλυτικός Πίνακας Στατιστικών Στοιχείων

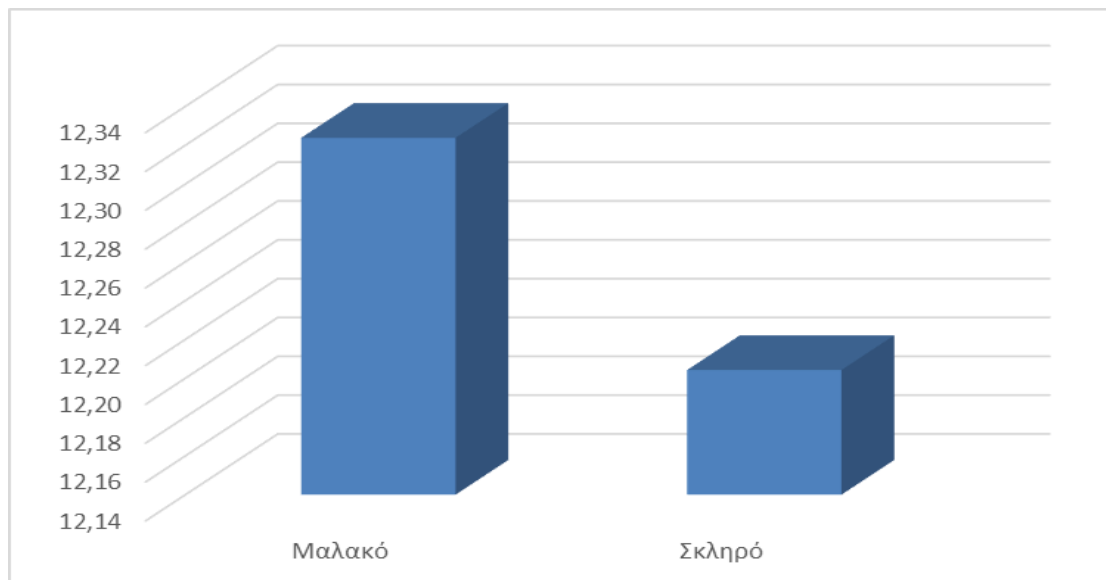
	Δείγμα	Μέση Τιμή	Ποσοστό επί τοις %
Μαλακό	521	15,53	94,04%
Σκληρό	33	17,28	5,96%
Σύνολα	554	15,63	100,00%

200 Θρησκεία

Γράφημα 5 : Ποσοστό ανά Είδος Εξωφύλλου



Γράφημα 6 : Μέση Τιμή ανά Είδος Εξωφύλλου

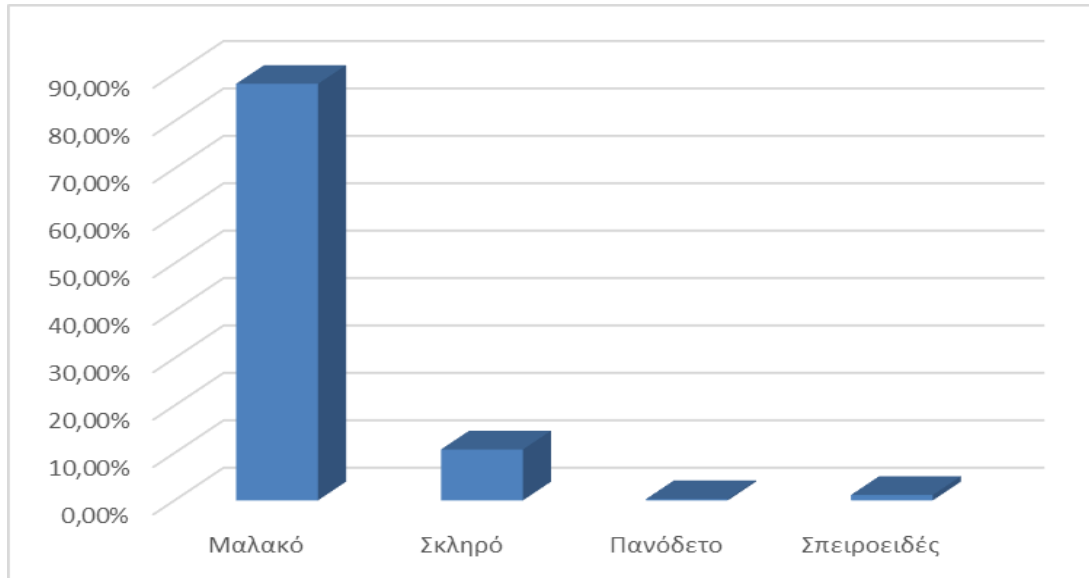


Αναλυτικός Πίνακας Στατιστικών Στοιχείων

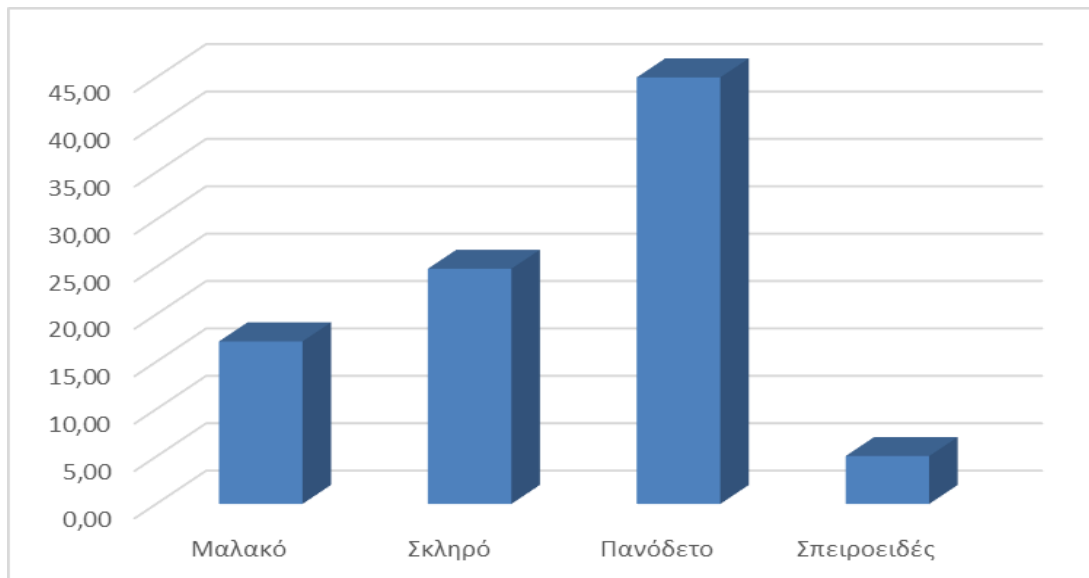
	Δείγμα	Μέση Τιμή	Ποσοστό επί τοις %
Μαλακό	324	12,32	80,00%
Σκληρό	81	12,20	20,00%
Σύνολα	405	12,30	100,00%

300 Κοινωνικές επιστήμες

Γράφημα 7 : Ποσοστό ανά Είδος Εξωφύλλου



Γράφημα 8 : Μέση Τιμή ανά Είδος Εξωφύλλου

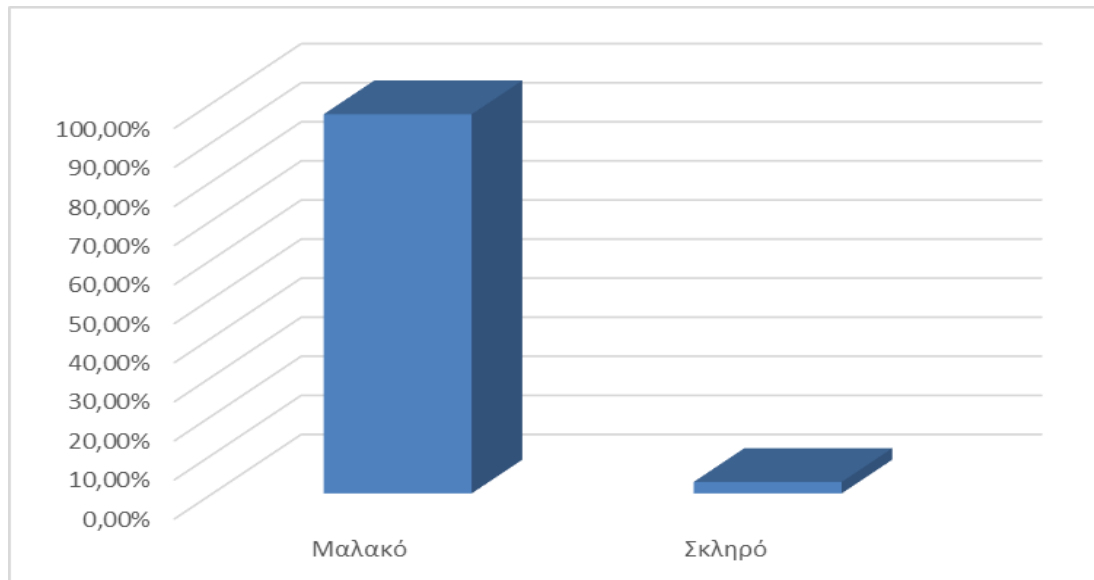


Αναλυτικός Πίνακας Στατιστικών Στοιχείων

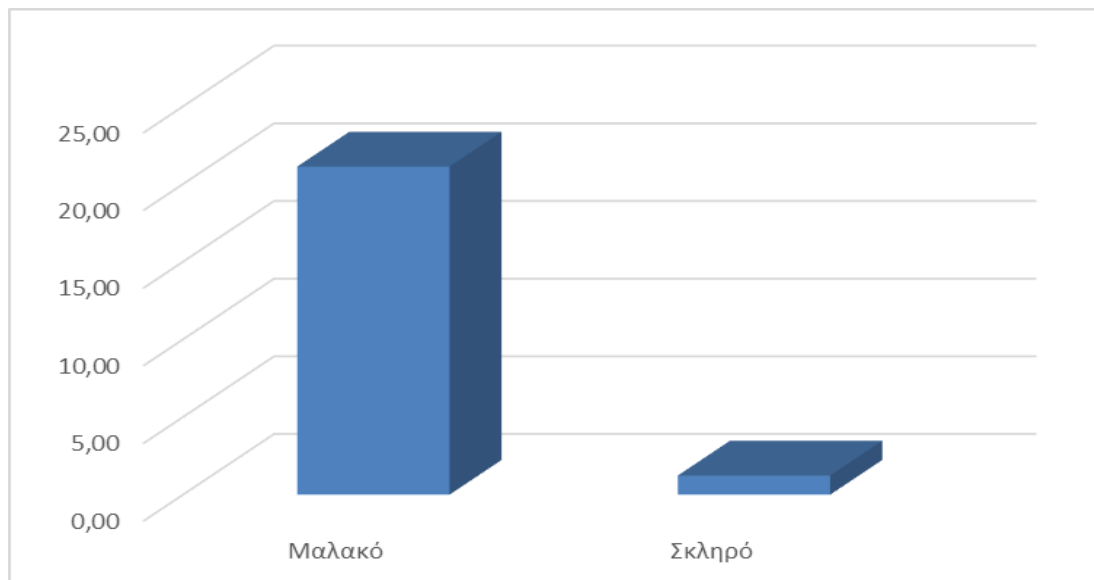
	Δείγμα	Μέση Τιμή	Ποσοστό επί τοις %
Μαλακό	1325	17,15	87,86%
Σκληρό	162	24,81	10,74%
Πανόδετο	4	45,00	0,27%
Σπειροειδές	17	5,05	1,13%
Σύνολα	1508	17,91	100,00%

400 Γλώσσα

Γράφημα 9 : Ποσοστό ανά Είδος Εξωφύλλου



Γράφημα 10 : Μέση Τιμή ανά Είδος Εξωφύλλου

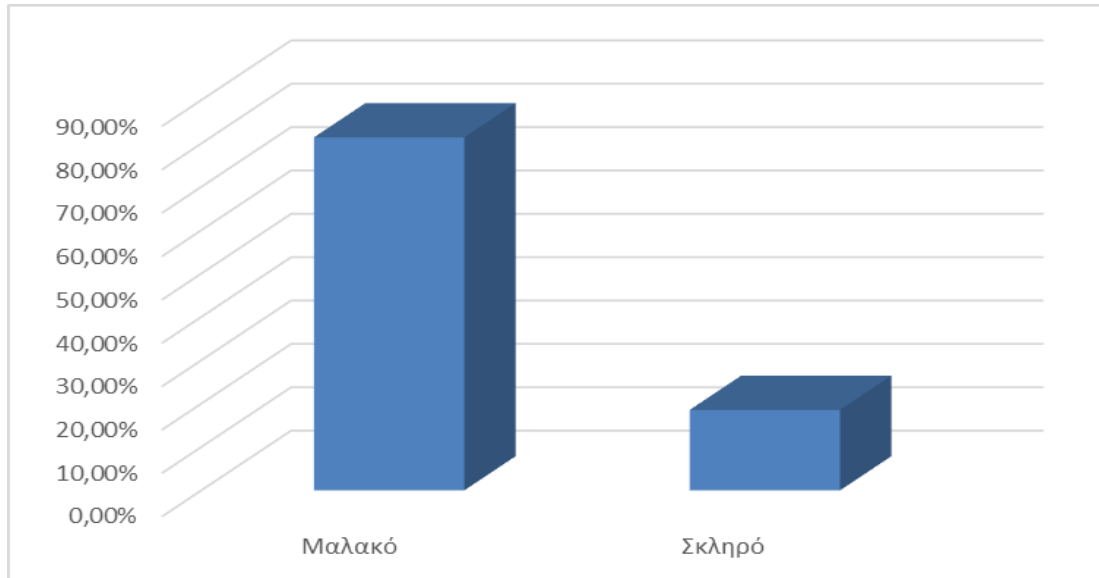


Αναλυτικός Πίνακας Στατιστικών Στοιχείων

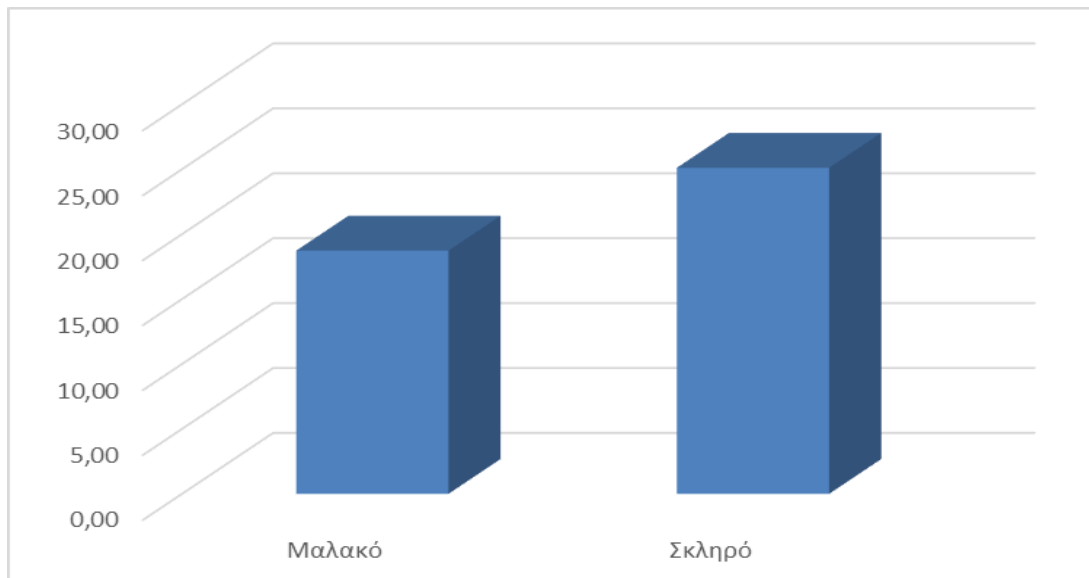
	Δείγμα	Μέση Τιμή	Ποσοστό επί τοις %
Μαλακό	132	21,13	97,06 %
Σκληρό	4	1,24	2,94 %
Σύνολα	136	20,54	100,00%

500 Φυσικές Επιστήμες και Μαθηματικά

Γράφημα 11 : Ποσοστό ανά Είδος Εξωφύλλου



Γράφημα 12 : Μέση Τιμή ανά Είδος Εξωφύλλου

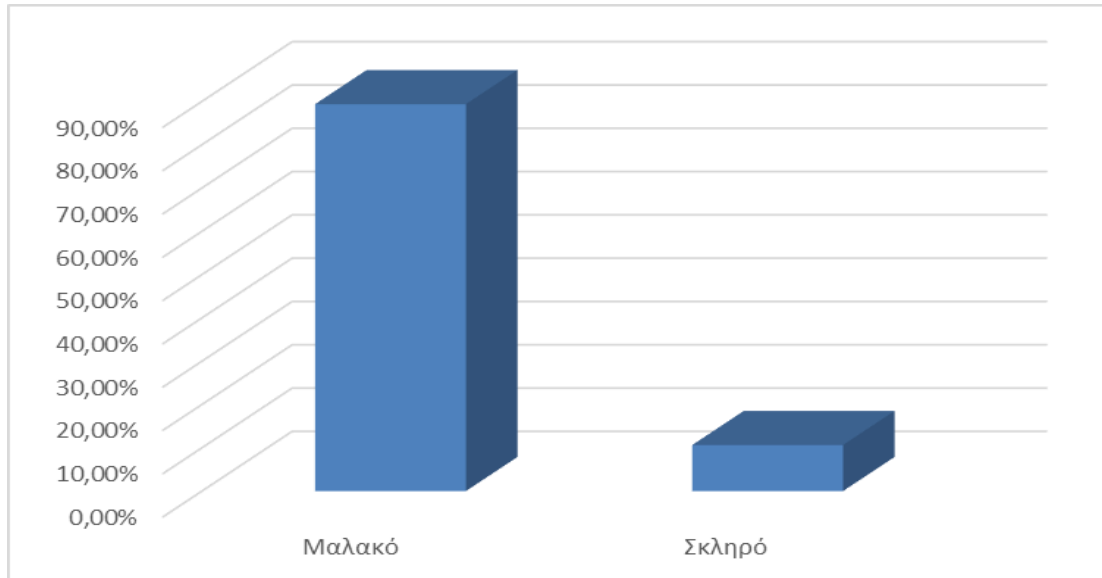


Αναλυτικός Πίνακας Στατιστικών Στοιχείων

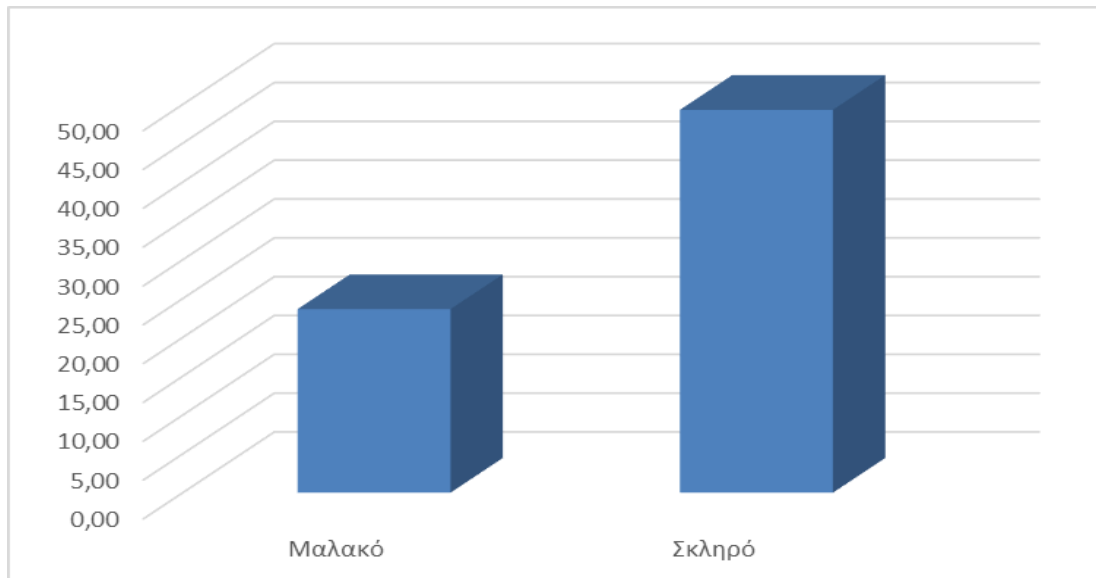
	Δείγμα	Μέση Τιμή	Ποσοστό επί τοις %
Μαλακό	228	18,73	81,43 %
Σκληρό	52	25,11	18,57 %
Σύνολα	280	19,92	100,00%

600 Τεχνολογία (Εφαρμοσμένες Επιστήμες)

Γράφημα 13 : Ποσοστό ανά Είδος Εξωφύλλου



Γράφημα 14 : Μέση Τιμή ανά Είδος Εξωφύλλου

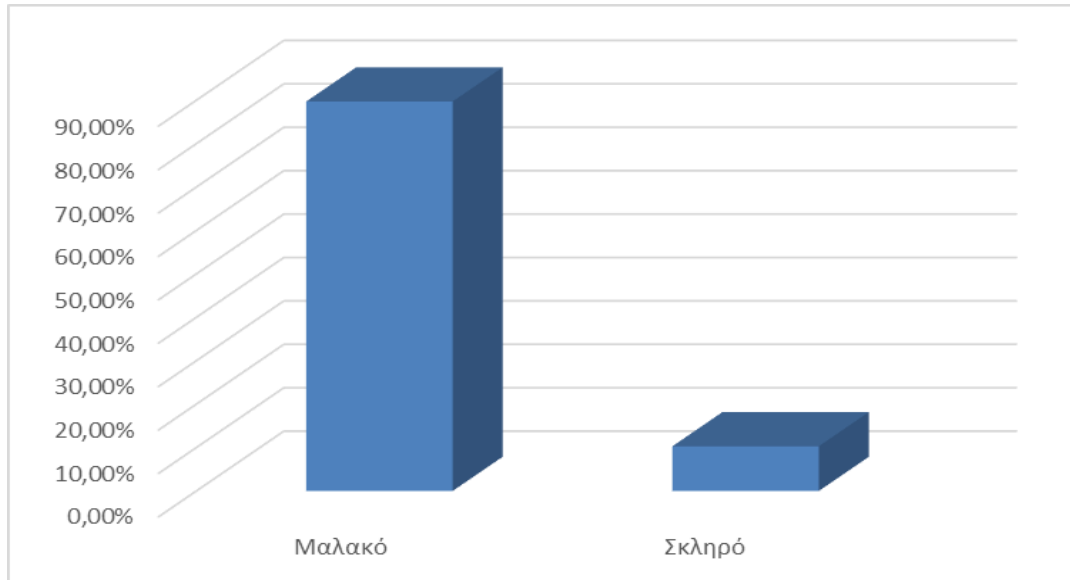


Αναλυτικός Πίνακας Στατιστικών Στοιχείων

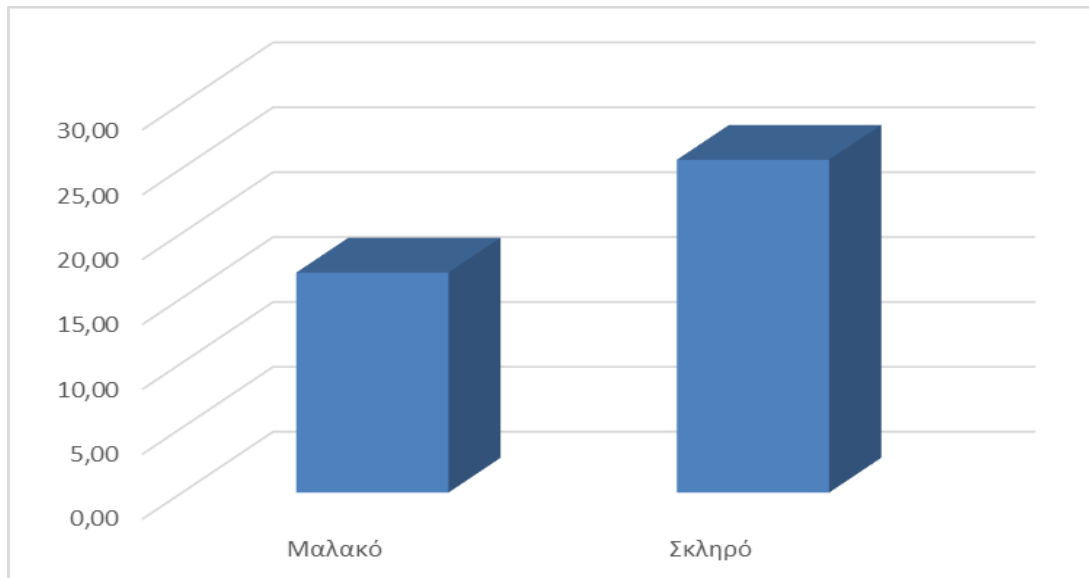
	Δείγμα	Μέση Τιμή	Ποσοστό επί τοις %
Μαλακό	353	23,63	89,37%
Σκληρό	42	49,30	10,63%
Σύνολα	395	26,36	100,00%

700 Καλές Τέχνες και Διακοσμητικές Τέχνες

Γράφημα 15 : Ποσοστό ανά Είδος Εξωφύλλου



Γράφημα 16 : Μέση Τιμή ανά Είδος Εξωφύλλου

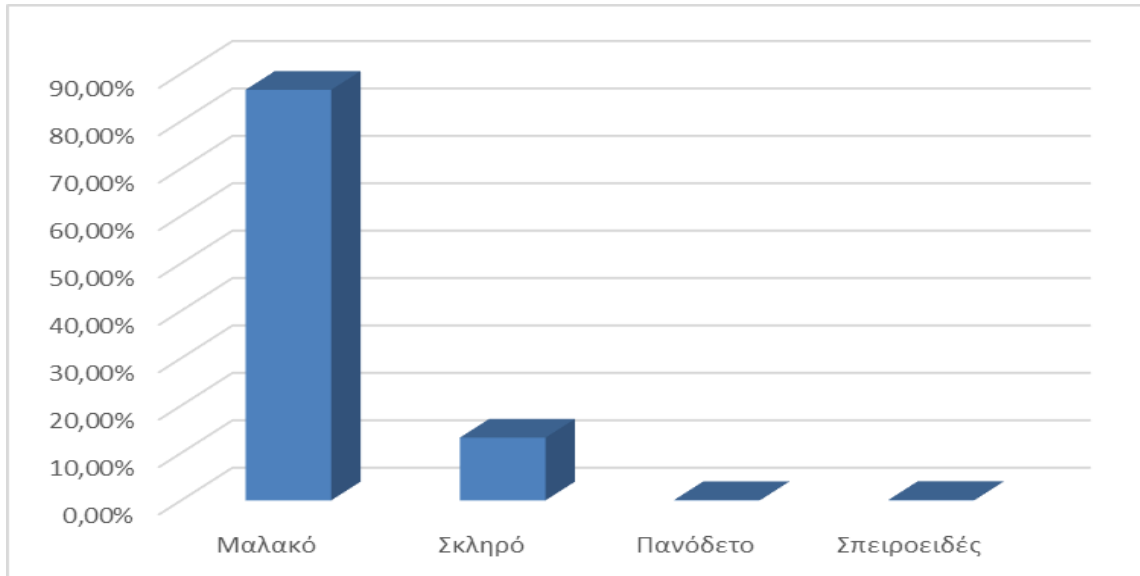


Αναλυτικός Πίνακας Στατιστικών Στοιχείων

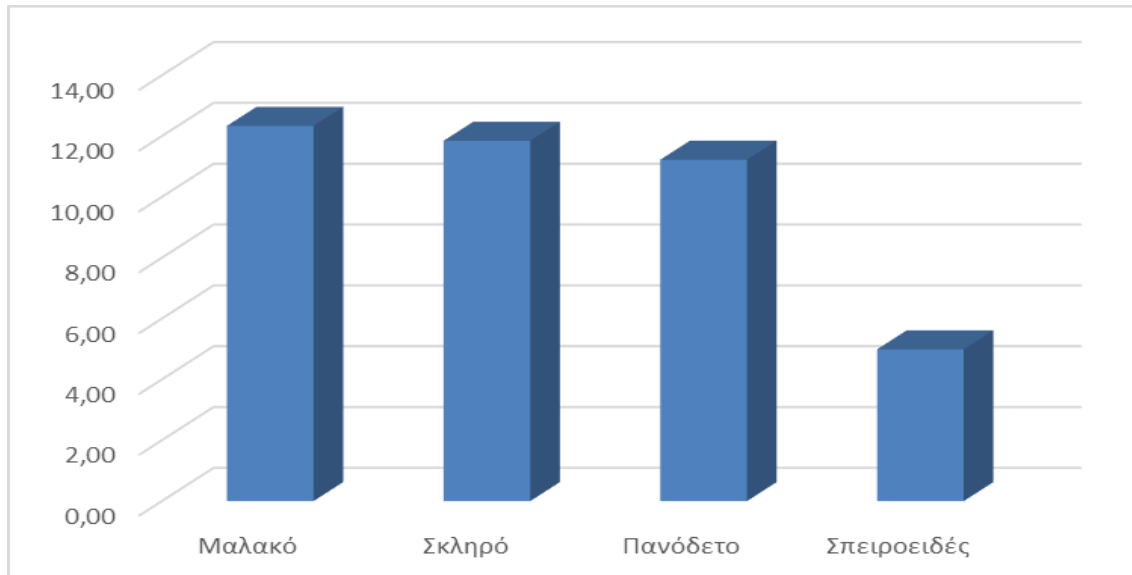
	Δείγμα	Μέση Τιμή	Ποσοστό επί τοις %
Μαλακό	462	16,95	89,71 %
Σκληρό	53	25,65	10,29 %
Σύνολα	515	17,85	100,00 %

800 Λογοτεχνία και Ρητορική

Γράφημα 17 : Ποσοστό ανά Είδος Εξωφύλλου



Γράφημα 18 : Μέση Τιμή ανά Είδος Εξωφύλλου

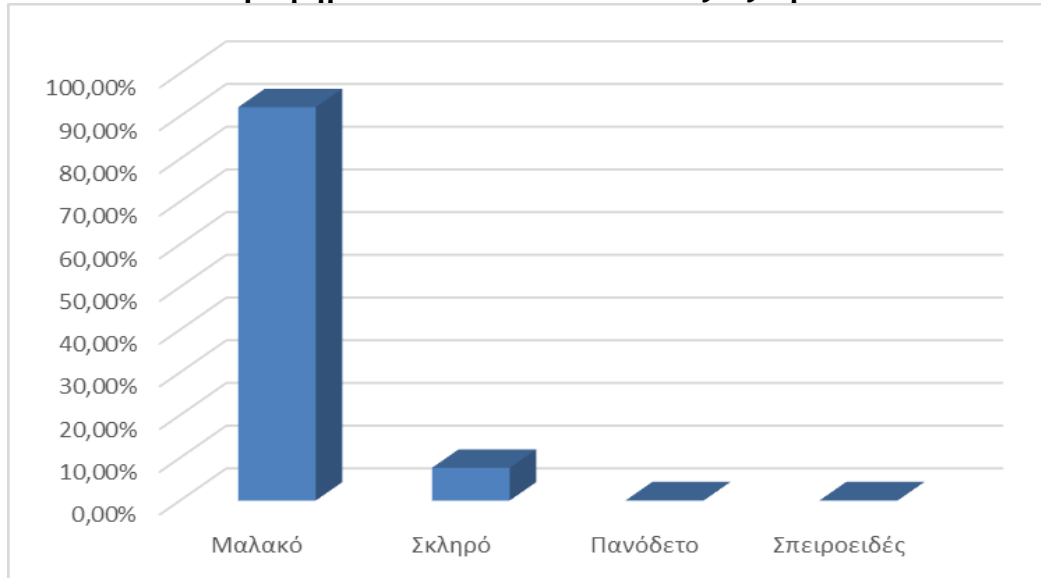


Αναλυτικός Πίνακας Στατιστικών Στοιχείων

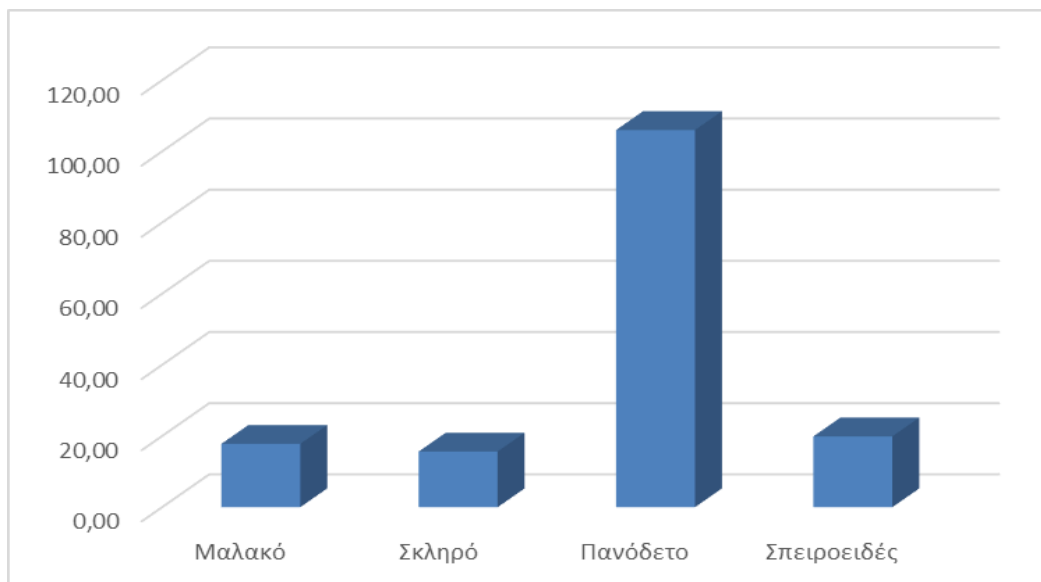
	Δείγμα	Μέση Τιμή	Ποσοστό επί τοις %
Μαλακό	4700	12,34	86,60%
Σκληρό	718	11,85	13,23%
Πανόδετο	4	11,23	0,07%
Σπειροειδές	5	4,99	0,09%
Σύνολα	5427	12,26	100,00%

900 Γεωγραφία και Ιστορία

Γράφημα 19 : Ποσοστό ανά Είδος Εξωφύλλου



Γράφημα 20 : Μέση Τιμή ανά Είδος Εξωφύλλου



Αναλυτικός Πίνακας Στατιστικών Στοιχείων

	Δείγμα	Μέση Τιμή	Ποσοστό επί τοις %
Μαλακό	887	17,79	92,11 %
Σκληρό	74	15,64	7,68 %
Πανόδετο	1	106,00	0,10 %
Σπειροειδές	1	19,90	0,10 %
Σύνολα	963	17,72	100,00%

Συμπεράσματα

Η ετήσια Έκθεση της ΜΟΔΙΠΑΒ για τη Μέση Τιμή των Ελληνικών βιβλίων για το έτος 2021, κατά την οποία αποδελτιώθηκαν συνολικά 10.333 βιβλία από τη Βάση Βιβλιογραφικών Δεδομένων της BIBLIONET, φανερώνει ότι η μέση τιμή των βιβλίων για το έτος 2021 είναι λίγο υψηλότερη σε σχέση με αυτή του 2020. Συνολικά, τα βιβλία παρουσιάζονται κατά 0,05 ευρώ φτηνότερα σε σχέση με την προηγούμενη χρονιά. Πρόκειται για μια μικρή αύξηση μετά τη μείωση της μέσης τιμής των βιβλίων κατά το προηγούμενο έτος.

Τα βιβλία Πληροφορικής (41,85€) και Τεχνολογίας (26,36€) έχουν το μεγαλύτερο μέσο κόστος με μέση τιμή που υπερβαίνει τα 25€. Ακολουθούν με χαμηλότερη τιμή τα βιβλία που ανήκουν στα Γενικά Θέματα (20,89€), τη Γλώσσα (20,54€), τις Φυσικές Επιστήμες (19,92€), στις Κοινωνικές Επιστήμες (17,91€), τις Καλές Τέχνες (17,85€) και την Ιστορία & Γεωγραφία (17,72€). Χαμηλότερο μέσο κόστος έχουν οι κατηγορίες Φιλοσοφία (15,63€), Θρησκεία (12,30€) και Λογοτεχνία (12,26€).

Σημαντική αύξηση της μέσης τιμής παρατηρείται στις κατηγορίες της Πληροφορικής (11,54€) και στα Γενικά Θέματα (5,45€). Μικρότερες αυξήσεις σημειώνονται στην Ιστορία και Γεωγραφία (1,79€), στη Φιλοσοφία (1,13€), στη Γλώσσα (0,91€), στις Καλές Τέχνες (0,84€), στις Κοινωνικές Επιστήμες (0,76€) και στη Λογοτεχνία (0,49€).

Αντίθετα μειώσεις εμφανίζονται στα βιβλία που ανήκουν στις θεματικές κατηγορίες των Φυσικών Επιστημών (-1,29€), της Θρησκείας (-1,07€), και της Τεχνολογίας (-0,82€).

Αναφορικά με τη Βιβλιοδεσία, η συντριπτική πλειοψηφία των βιβλίων ανήκει στην κατηγορία με μαλακό εξώφυλλο (87,60%), ενώ ένα σημαντικό ποσοστό (12,09%) είναι βιβλία με σκληρό εξώφυλλο. Οι εκδόσεις με σπειροειδές (0,22%) και με εξώφυλλο από πανί (0,09%) αποτελούν ένα πολύ μικρό ποσοστό.

Η μέση τιμή των βιβλίων με εξώφυλλο από πανί είναι υψηλότερη από τις άλλες κατηγορίες. Χαμηλότερο κόστος έχουν τα βιβλία με μαλακό, με σκληρό

και με σπειροειδές εξώφυλλο.

Παρατηρείται σημαντική μείωση της μέσης τιμής στα πανόδετα βιβλία (36,77€ από 53,12€) και στα βιβλία με σπειροειδές εξώφυλλο (5,68€ από 9,73€), αλλά το πλήθος τους είναι πολύ μικρό για να επηρεάσει το συνολικό μέσο κόστος των βιβλίων. Μικρότερη είναι η μείωση στα βιβλία με σκληρό εξώφυλλο (16,74€ από 16,98€).

Από την άλλη πλευρά εμφανίζεται μικρή αύξηση της μέσης τιμής στα βιβλία με μαλακό εξώφυλλο (14,87€ από 14,80€), αλλά το πλήθος τους είναι τόσο μεγάλο που επηρεάζει το συνολικό μέσο κόστος των βιβλίων.