

ΕΡΕΥΝΑ

Μέση Τιμή Ελληνικών Βιβλίων 2020

ΕΡΕΥΝΑ

Μέση Τιμή Ελληνικών Βιβλίων 2020

Σύνταξη:
Βασίλης Πολυχρονόπουλος

Πρόλογος

Κάθε Βιβλιοθήκη, ανεξάρτητα από μέγεθος και τύπο, διαθέτει μέρος του προϋπολογισμού της για την προμήθεια βιβλίων. Συνεπώς, τα στατιστικά στοιχεία για το μέσο κόστος των βιβλίων αποτελούν μια χρήσιμη πληροφορία κατά τη διαδικασία κατάρτισης του προϋπολογισμού προσκτήσεων βιβλίων.

Με την παρούσα έρευνα η Μονάδα Διασφάλισης Ποιότητας Ακαδημαϊκών Βιβλιοθηκών (ΜΟΔΙΠΑΒ) παρέχει στις Βιβλιοθήκες στοιχεία για την καλύτερη εκτίμηση των κονδυλίων που απαιτούνται για την πρόσκτηση ελληνικών βιβλίων, συμβάλλοντας έτσι στην όσο το δυνατό καλύτερη διαχείριση του προϋπολογισμού τους¹.

Η μελέτη αυτή χωρίζεται σε τρεις ενότητες :

α. Στην πρώτη παρουσιάζονται σε συγκεντρωτικούς πίνακες στατιστικά στοιχεία για τη μέση τιμή των ελληνικών βιβλίων συνολικά, οργανωμένα ανά θεματική κατηγορία για το έτος 2020. Επίσης, μέσα από έναν αναλυτικό πίνακα γίνεται σύγκριση ανάμεσα στα συγκεντρωτικά δεδομένα του έτους 2020 με αυτά του 2019, απ' όπου προκύπτουν χρήσιμα συμπεράσματα για την πορεία των τιμών των βιβλίων συνολικά, αλλά και ανά κατηγορία.

β. Στη δεύτερη ενότητα παρατίθενται τα δεδομένα που αφορούν στον αριθμό και στο κόστος των βιβλίων ανά είδος βιβλιοδεσίας. Ακολουθεί σύγκριση των στοιχείων μεταξύ των δύο τελευταίων ετών, για να καταδειχθεί η πορεία της τιμής των βιβλίων ανα τύπο βιβλιοδεσίας.

γ. Τέλος, στην τρίτη ενότητα παρουσιάζονται αναλυτικά στατιστικά στοιχεία για το ποσοστό των βιβλίων κάθε κατηγορίας ανά τύπο βιβλιοδεσίας, αλλά και τη μέση τιμή της κατηγορίας ανά είδος εξωφύλλου μέσα από γραφήματα και πίνακες.

Το δείγμα που χρησιμοποιήθηκε για την πραγματοποίηση της έρευνας

¹ Για τα βιβλία στην αγγλική γλώσσα στατιστικά στοιχεία παρουσιάζονται στην ιστοσελίδα της LISU:

<http://www.lboro.ac.uk/departments/dis/lisu/pages/publications/publications.html>

του μέσου κόστους ελληνικών βιβλίων ήταν τυχαίο και αντλήθηκε από τη Βάση Βιβλιογραφικών Δεδομένων της BIBLIONET που βρίσκεται στην ακόλουθη ιστοσελίδα : <http://www.biblionet.gr> (αφορά σε βιβλία που εκδόθηκαν το 2020 και βρίσκονται σε κυκλοφορία). Έγινε προσπάθεια να καταγραφεί ο μεγαλύτερος δυνατός αριθμός βιβλίων και όσο το δυνατόν κατ' αναλογία του πλήθους των βιβλίων της κάθε κατηγορίας.

Η θεματική ταξινόμηση των βιβλίων βασίστηκε στη Δεκαδική Ταξινόμηση Dewey :

000 Γενικά θέματα

100 Φιλοσοφία και ψυχολογία

200 Θρησκεία

300 Κοινωνικές επιστήμες

400 Γλώσσα

500 Φυσικές Επιστήμες και Μαθηματικά

600 Τεχνολογία (Εφαρμοσμένες Επιστήμες)

700 Τέχνες Καλές και Διακοσμητικές Τέχνες

800 Λογοτεχνία και ρητορική

900 Γεωγραφία και ιστορία

Ευχαριστώ τον κ. Βασίλη Πολυχρονόπουλο για την επεξεργασία, ανάλυση και παρουσίαση των στοιχείων και για τη σύνταξη της παρούσης έκθεσης και την κα Άννα Καλώτα για την καταγραφή των βιβλίων.

Δρ Γεώργιος Κ. Ζάχος
Υπεύθυνος
της Μονάδας Διασφάλισης Ποιότητας
Ακαδημαϊκών Βιβλιοθηκών

ΤΙΜΕΣ ΕΛΛΗΝΙΚΩΝ ΒΙΒΛΙΩΝ ΕΤΟΥΣ 2020

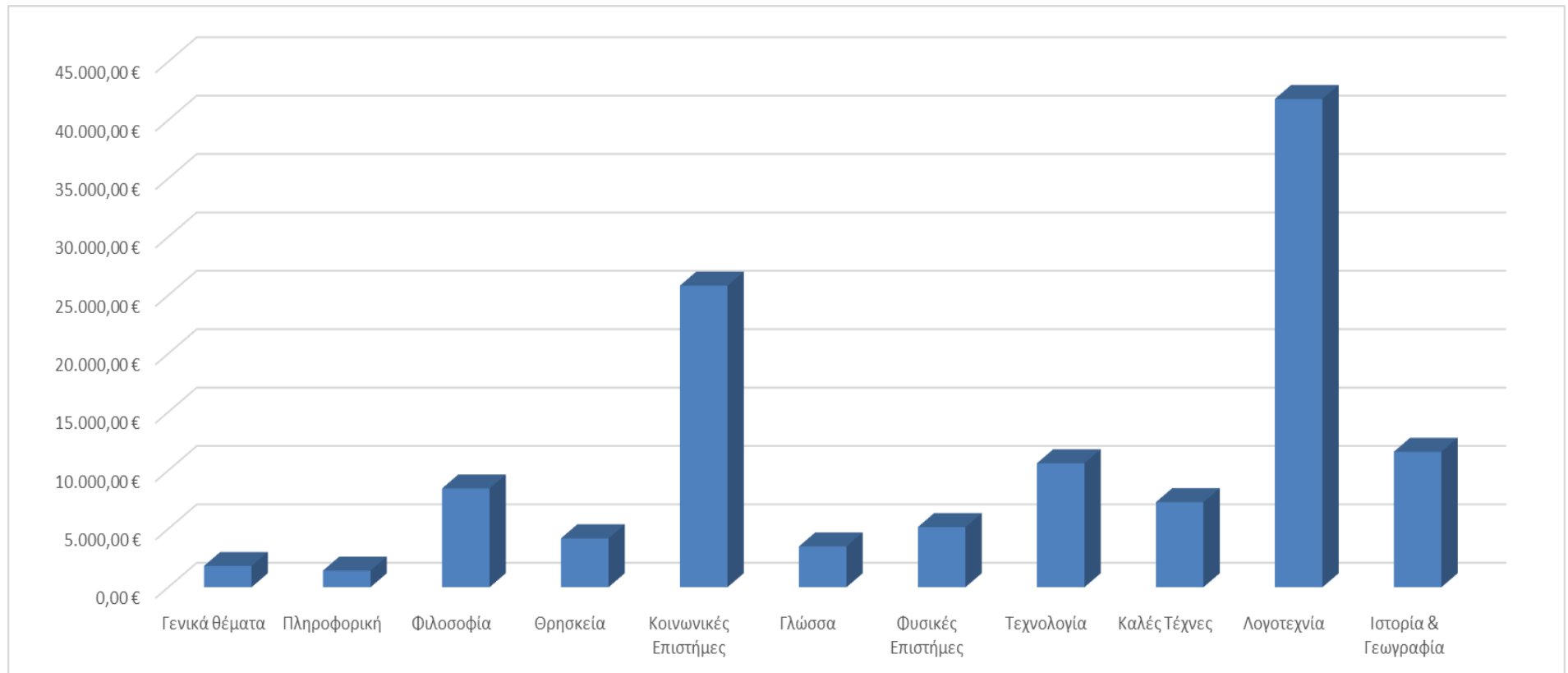
Στοιχεία Δείγματος Έρευνας

Τα στοιχεία για την εκτίμηση του μέσου κόστους των ελληνικών βιβλίων για το έτος 2020 αντλήθηκαν από τη Βάση Βιβλιογραφικών Δεδομένων της BIBLIONET. Ο συνολικός αριθμός βιβλίων του δείγματος είναι **8.091** βιβλία και παρουσιάζεται αναλυτικά στον **Πίνακα 1**, όπου παρατίθενται τόσο ο αριθμός των τίτλων κάθε επιμέρους δείγματος της θεματικής κατηγορίας όσο και το συνολικό του κόστος. Το ολικό κόστος όλων των επιμέρους δειγμάτων φτάνει το ποσό των **121.713,15 €** :

Πίνακας 1

Θεματική Ταξινόμηση	Τίτλοι δείγματος	Συνολικό Κόστος Δείγματος
000 - Γενικά Θέματα	118	1.822,13€
004 - Πληροφορική	47	1.424,67€
100 - Φιλοσοφία	583	8.453,44€
200 - Θρησκεία	313	4.185,00€
300 - Κοινωνικές Επιστήμες	1506	25.822,54€
400 - Γλώσσα	178	3.494,59€
500 - Φυσικές Επιστήμες	243	5.154,80€
600 - Τεχνολογία	391	10.628,84€
700 - Καλές Τέχνες	428	7.280,10€
800 - Λογοτεχνία	3556	41.847,65€
900 - Ιστορία & Γεωγραφία	728	11.599,39€
ΣΥΝΟΛΟ	8091	121.713,15€

Στο **Διάγραμμα 1** παρουσιάζεται το συνολικό κόστος του δείγματος ανά θεματική κατηγορία :

Διάγραμμα 1 : Συνολικό Κόστος βιβλίων ανά Θεματική Κατηγορία

Δείγμα Ελληνικών Βιβλίων έτους 2020

ΤΙΜΕΣ ΕΛΛΗΝΙΚΩΝ ΒΙΒΛΙΩΝ ΕΤΟΥΣ 2020

Ανά θεματική κατηγορία

Από το δείγμα των 8.091 βιβλίων, που καταγράφηκαν στη βάση δεδομένων της BIBLIONET για το έτος 2020, η μέση τιμή των Ελληνικών Βιβλίων ανά θεματική κατηγορία παρουσιάζεται στον ακόλουθο πίνακα (Πίνακας 2):

Πίνακας 2
Μέση Τιμή Ελληνικών Βιβλίων έτους 2020

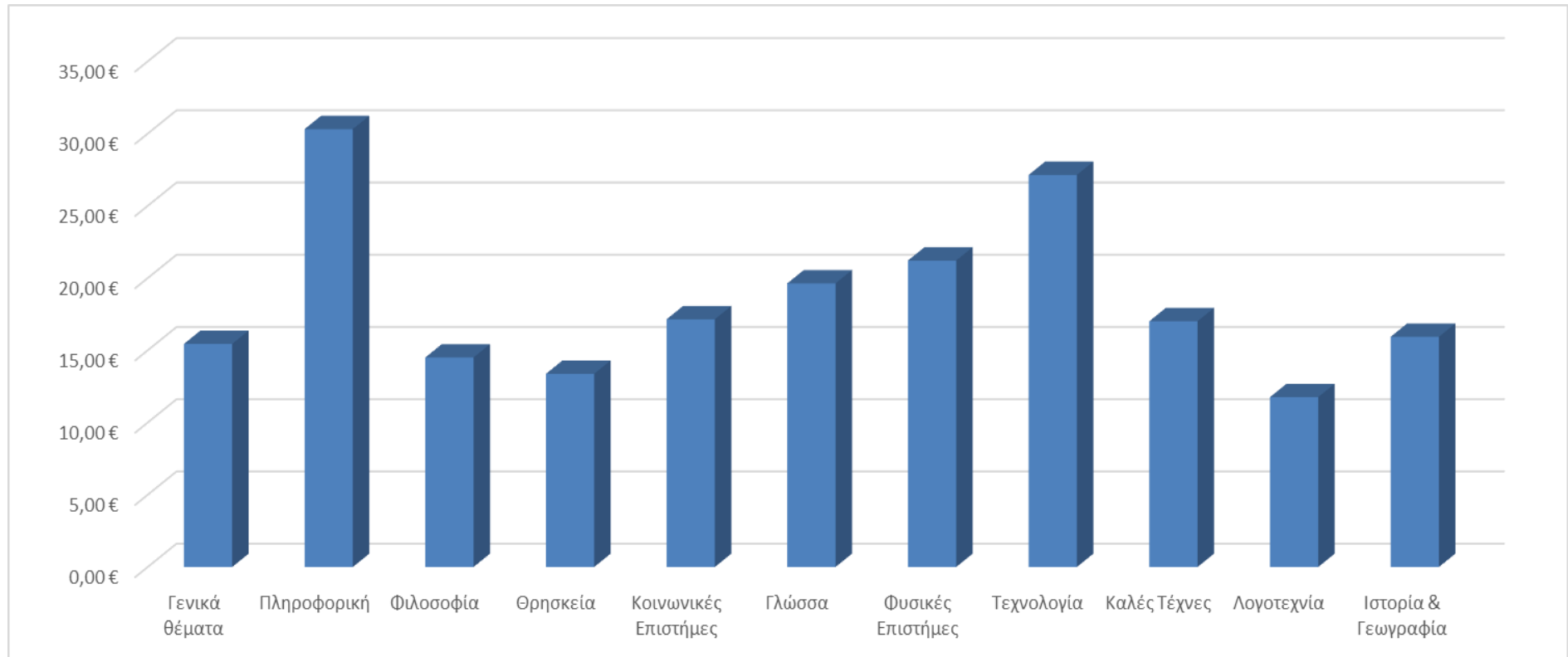
Θεματική Ταξινόμηση	Μέση Τιμή Βιβλίων
000 - Γενικά Θέματα	15,44 €
004 - Πληροφορική	30,31 €
100 - Φιλοσοφία	14,50 €
200 - Θρησκεία	13,37 €
300 - Κοινωνικές Επιστήμες	17,15 €
400 - Γλώσσα	19,63 €
500 - Φυσικές Επιστήμες	21,21 €
600 - Τεχνολογία	27,18 €
700 - Καλές Τέχνες	17,01 €
800 - Λογοτεχνία	11,77 €
900 - Ιστορία & Γεωγραφία	15,93 €
ΣΥΝΟΛΟ	15,04 €

Μια προσεκτική εξέταση των δεδομένων του **Πίνακα 2** φανερώνει πως τα βιβλία Πληροφορικής (30,31€) και Τεχνολογίας (27,18€) έχουν το μεγαλύτερο μέσο κόστος με μέση τιμή που υπερβαίνει τα 25€. Ακολουθούν με χαμηλότερη τιμή τα βιβλία που ανήκουν στις Φυσικές Επιστήμες (21,21€), τη Γλώσσα (19,63€), στις Κοινωνικές Επιστήμες (17,15€), τις Καλές Τέχνες

(17,01€), την Ιστορία & Γεωγραφία (15,93€) και τα Γενικά Θέματα (15,44€). Χαμηλότερο μέσο κόστος έχουν οι κατηγορίες Φιλοσοφία (14,50€), Θρησκεία (13,37€) και Λογοτεχνία (11,77€).

Τα παραπάνω στοιχεία αποτυπώνονται αναλυτικά στο Διάγραμμα 2 :

Διάγραμμα 2 : Μέση Τιμή βιβλίων ανά Θεματική Κατηγορία



Ενδιαφέρον παρουσιάζει η εξέταση των παραπάνω στατιστικών στοιχείων σε ποσοστό %. Το ποσοστό του συνολικού κόστους κάθε θεματικής κατηγορίας επί του συνόλου εμφανίζεται στον **Πίνακα 3** :

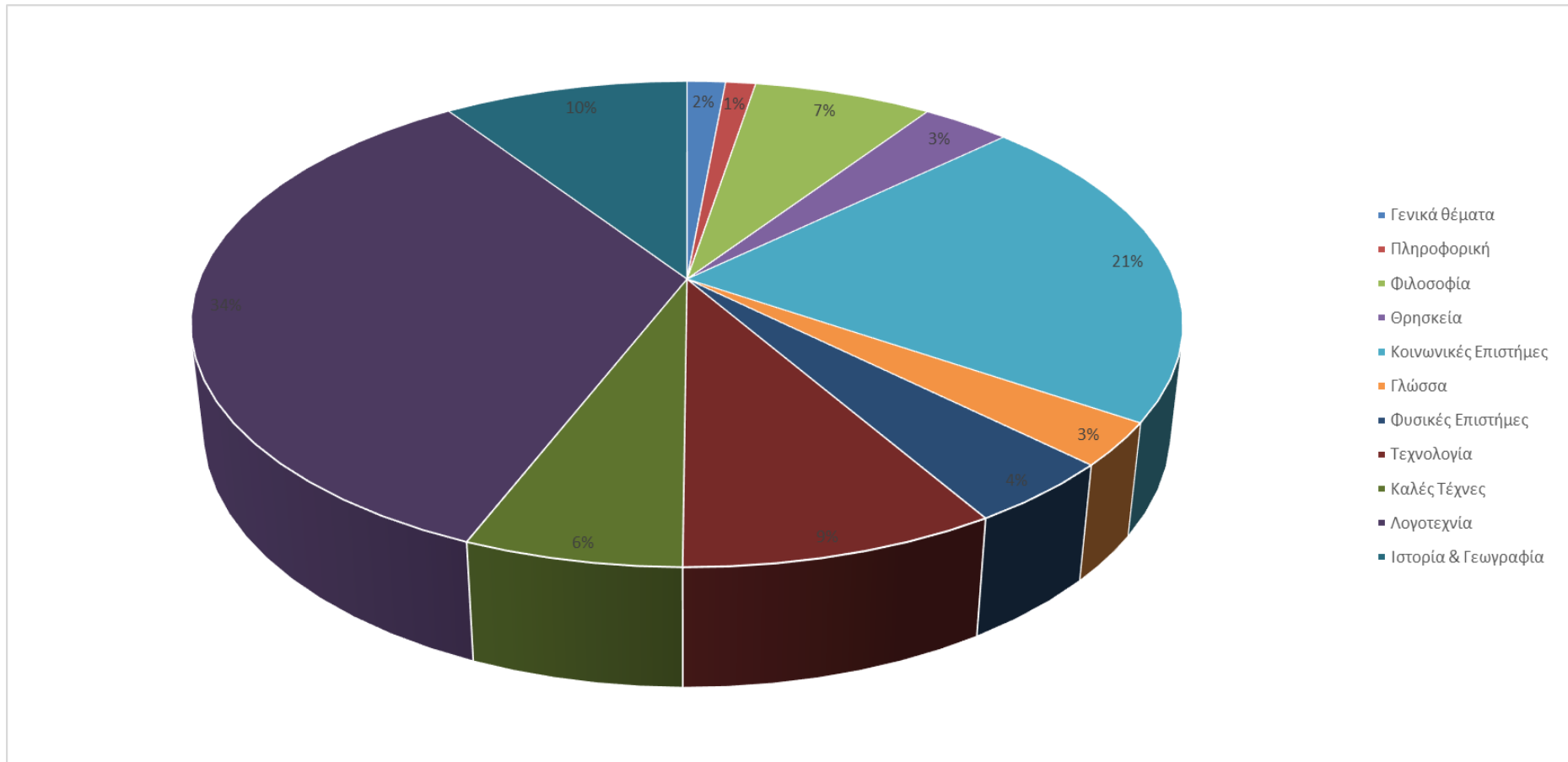
Πίνακας 3

Ποσοστό % επί του συνολικού κόστους των Ελληνικών Βιβλίων ανά θεματική κατηγορία

Θεματική Ταξινόμηση	Συνολικό κόστος δείγματος	Ποσοστό % επί του Συνολικού Κόστους
000 - Γενικά Θέματα	1.822,13€	1,50%
004 - Πληροφορική	1.424,67€	1,17%
100 - Φιλοσοφία	8.453,44€	6,95%
200 - Θρησκεία	4.185,00€	3,44%
300 - Κοινωνικές Επιστήμες	25.822,54€	21,22%
400 - Γλώσσα	3.494,59€	2,87%
500 - Φυσικές Επιστήμες	5.154,80€	4,24%
600 - Τεχνολογία	10.628,84€	8,73%
700 - Καλές Τέχνες	7.280,10€	5,98%
800 - Λογοτεχνία	41.847,65€	34,38%
900 - Ιστορία & Γεωγραφία	11.599,39€	9,53%
ΣΥΝΟΛΟ	121.713,15€	100,00%

Το **Διάγραμμα 3** παρουσιάζει αναλυτικά το ποσοστό % επί του Συνολικού Κόστους των Βιβλίων του δείγματος :

Διάγραμμα 3 : Ποσοστό % επί του Συνολικού Κόστους των βιβλίων του δείγματος



Η συγκριτική εξέταση ανάμεσα στα συγκεντρωτικά δεδομένα του έτους 2020 με αυτά του 2019 μπορεί να δώσει χρήσιμα συμπεράσματα για την πορεία των τιμών των βιβλίων συνολικά αλλά και ανά κατηγορία. Τα στατιστικά στοιχεία αποτυπώνονται στον **Πίνακα 4** :

Πίνακας 4

Σύγκριση Μέσης Τιμής Ελληνικών Βιβλίων ετών 2019 και 2020

Θεματική Ταξινόμηση	Μέση τιμή Βιβλίων 2019	Μέση τιμή Βιβλίων 2020
000 - Γενικά Θέματα	15,01 €	15,44 €
004 - Πληροφορική	27,25 €	30,31 €
100 - Φιλοσοφία	16,02 €	14,50 €
200 - Θρησκεία	12,64 €	13,37 €
300 - Κοινωνικές Επιστήμες	18,21 €	17,15 €
400 - Γλώσσα	17,18 €	19,63 €
500 - Φυσικές Επιστήμες	17,42 €	21,21 €
600 - Τεχνολογία	24,35 €	27,18 €
700 - Καλές Τέχνες	16,83 €	17,01 €
800 - Λογοτεχνία	12,98 €	11,77 €
900 - Ιστορία & Γεωγραφία	16,73 €	15,93 €
ΣΥΝΟΛΟ	15,66 €	15,04 €

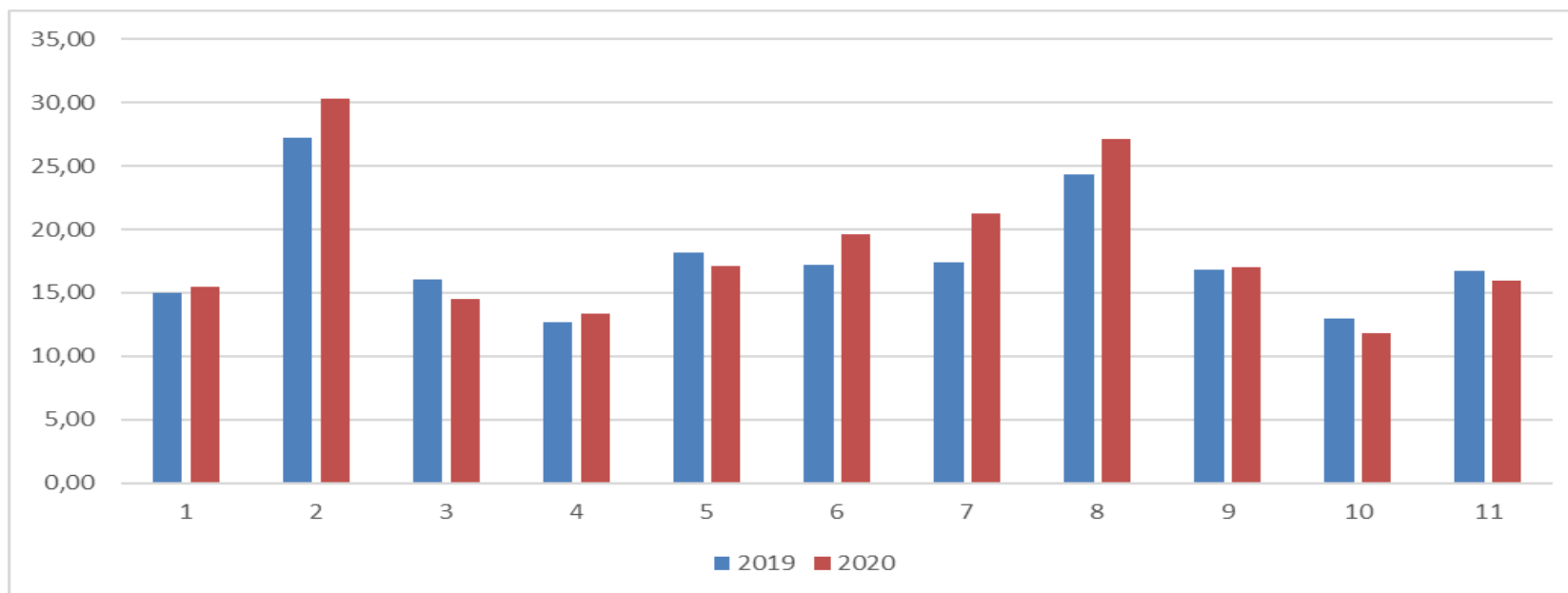
Καταρχάς, η συνολική μέση τιμή των βιβλίων για το έτος 2020 είναι χαμηλότερη σε σχέση με αυτή του 2019. Συνολικά, τα βιβλία παρουσιάζονται κατά 0,62 ευρώ φτηνότερα σε σχέση με την προηγούμενη χρονιά. Πρόκειται για νέα μείωση μετά και την αντίστοιχη στη μέση τιμή των βιβλίων κατά το προηγούμενο έτος.

Μικρές αυξήσεις της μέσης τιμής σημειώνονται στις κατηγορίες των Φυσικών Επιστημών (3,79€), στην Πληροφορική (3,06€), στην Τεχνολογία (2,83€), στη Γλώσσα (2,45€), στη Θρησκεία (0,73€), στα Γενικά Θέματα (0,43€) και στις Καλές Τέχνες (0,18€).

Αντίθετα μειώσεις εμφανίζονται στα βιβλία που ανήκουν στις θεματικές κατηγορίες της Φιλοσοφίας (-1,52€), της Λογοτεχνίας (-1,21€), που αποτελεί και την πολυπληθέστερη κατηγορία, στις Κοινωνικές Επιστήμες (-1,06€) και στην Ιστορία και Γεωγραφία (-0,80€).

Συνολικά, τα στατιστικά στοιχεία ανά θεματική κατηγορία αποτυπώνονται στο **Διάγραμμα 4** :

Διάγραμμα 4 : Σύγκριση Μέσης Τιμής βιβλίων ετών 2019 - 2020



Θεματική ταξινόμηση

- | | |
|--------------------------|--------------------------|
| 1 - Γενικά θέματα | 7 - Φυσικές Επιστήμες |
| 2 - Πληροφορική | 8 - Τεχνολογία |
| 3 - Φιλοσοφία | 9 - Καλές Τέχνες |
| 4 - Θρησκεία | 10 - Λογοτεχνία |
| 5 - Κοινωνικές Επιστήμες | 11 - Ιστορία & Γεωγραφία |
| 6 - Γλώσσα | |

Οι διαφορές ανάμεσα στα βιβλία των ετών 2019 και 2020, καθώς και το ποσοστό μεταβολής των τιμών τους παρουσιάζονται στον **Πίνακα 5** :

Πίνακας 5

Διαφορά και Ποσοστό Μεταβολής Μέσης Τιμής Ελληνικών Βιβλίων ετών 2019- 2020

Θεματική Ταξινόμηση	Διαφορά Μέσης τιμής Βιβλίων 2019-2020	Ποσοστό Μεταβολής Μέσης τιμής Βιβλίων 2019-2020
000 - Γενικά Θέματα	0,43 €	2,88%
004 - Πληροφορική	3,06 €	11,24%
100 - Φιλοσοφία	-1,52 €	-9,49%
200 - Θρησκεία	0,73 €	5,78%
300 - Κοινωνικές Επιστήμες	-1,06 €	-5,84%
400 - Γλώσσα	2,45 €	14,28%
500 - Φυσικές Επιστήμες	3,79 €	21,77%
600 - Τεχνολογία	2,83 €	11,64%
700 - Καλές Τέχνες	0,18 €	1,07%
800 - Λογοτεχνία	-1,21 €	-9,34%
900 - Ιστορία & Γεωγραφία	-0,80 €	-4,76%
ΣΥΝΟΛΟ	-0,62 €	-3,98%

Τα δεδομένα αποτυπώνουν όσα παρουσιάστηκαν ήδη στον Πίνακα 4. Αυξήσεις της μέσης τιμής σημειώνονται στις κατηγορίες των Φυσικών Επιστημών (21,77%), στη Γλώσσα (14,28%), στην Τεχνολογία (11,64%), στην Πληροφορική (11,24%), στη Θρησκεία (5,78%), στα Γενικά Θέματα (2,88%) και στις Καλές Τέχνες (1,07%).

Αντίθετα μειώσεις εμφανίζονται στα βιβλία που ανήκουν στις θεματικές κατηγορίες της Φιλοσοφίας (-9,49%), της Λογοτεχνίας (-9,34%), στις Κοινωνικές Επιστήμες (-5,84%) και στην Ιστορία και Γεωγραφία (-4,76%).

ΤΙΜΕΣ ΕΛΛΗΝΙΚΩΝ ΒΙΒΛΙΩΝ ΕΤΟΥΣ 2020

Ανά τύπο Βιβλιοδεσίας

Από το δείγμα των 8.091 βιβλίων, που καταγράφηκαν από τη βάση δεδομένων της BIBΛΙΟΝΕΤ για το έτος 2020, τα περισσότερα είναι βιβλία με μαλακό εξώφυλλο, ενώ λιγότερα είναι τα βιβλία με σκληρό εξώφυλλο. Τα μικρότερα ποσοστά αφορούν σε πανόδετα, δερματόδετα και σε βιβλία με σπειροειδές εξώφυλλο. Τα στοιχεία που σχετίζονται με τους τύπους βιβλιοδεσίας παρουσιάζονται αναλυτικά στον **Πίνακα 6** :

Πίνακας 6

Ποσοστό βιβλίων ανά είδος εξωφύλλου

Είδος εξωφύλλου	Αριθμός τίτλων δειγματος	Ποσοστό επί του συνόλου
Μαλακό	7282	90,00%
Σκληρό	783	9,68%
Πανόδετο	8	0,10%
Δερματόδετο	6	0,07%
Σπειροειδές	12	0,15%
ΣΥΝΟΛΟ:	8091	100,00%

Από τον παραπάνω πίνακα καθίσταται σαφές ότι η συντριπτική πλειοψηφία των βιβλίων ανήκει στην κατηγορία με μαλακό εξώφυλλο (90%), ενώ ένα σημαντικό ποσοστό (9,68%) είναι βιβλία με σκληρό εξώφυλλο. Οι εκδόσεις με σπειροειδές (0,15%), δερμάτινο (0,07%) και με εξώφυλλο από πανί (0,10%) αποτελούν ένα πολύ μικρό ποσοστό.

Στον **Πίνακα 7** παρουσιάζεται η μέση τιμή ελληνικών βιβλίων ανά τύπο βιβλιοδεσίας. Η μέση τιμή των βιβλίων με εξώφυλλο από πανί, με σκληρό και με δερμάτινο εξώφυλλο είναι υψηλότερη από τις άλλες κατηγορίες. Χαμηλότερο κόστος έχουν τα βιβλία με μαλακό και με σπειροειδές εξώφυλλο,

που αφορούν ειδικές κατηγορίες εκδόσεων, όπως ημερολόγια και παιδικά βιβλία :

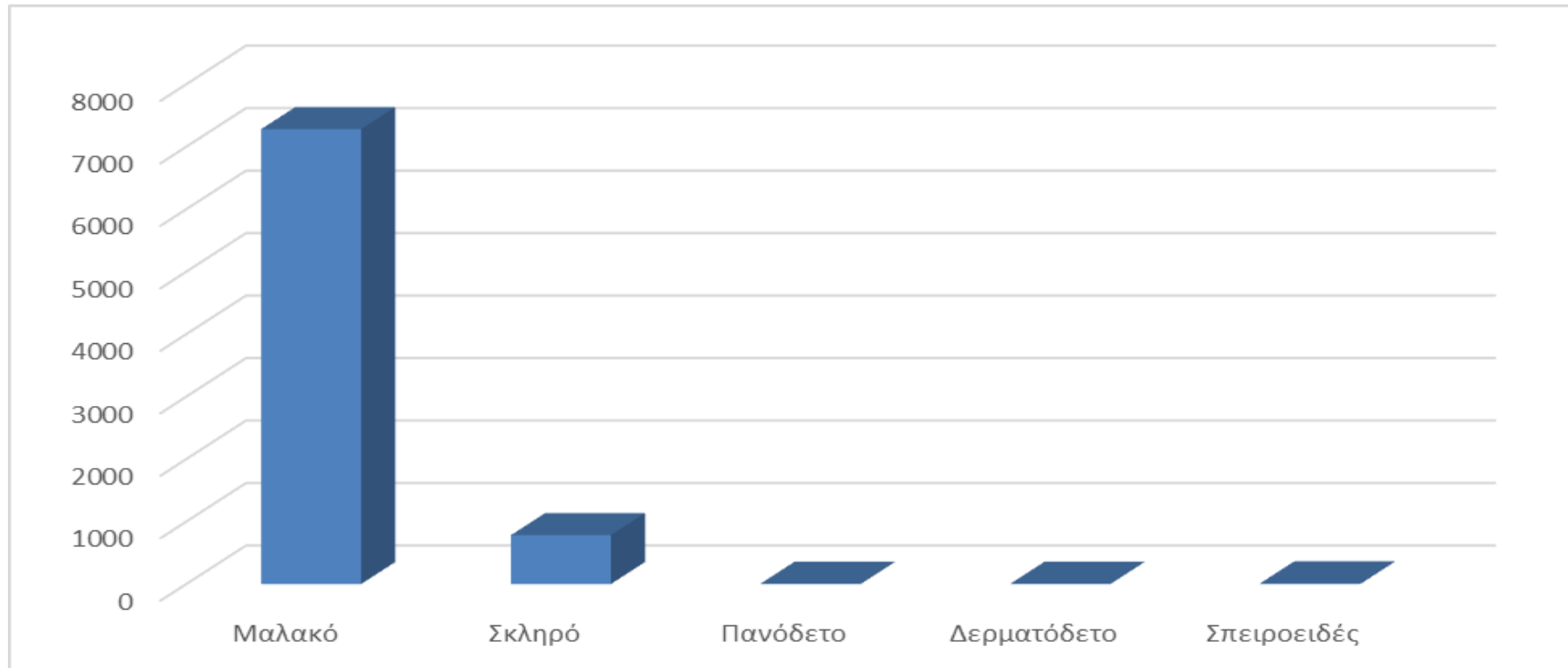
Πίνακας 7

Στατιστικά ανά είδος εξωφύλλου

Είδος εξωφύλλου	Αριθμός τίτλων δείγματος	Συνολικό κόστος δείγματος	Μέση τιμή 2020
Μαλακό	7282	107.782,27€	14,80 €
Σκληρό	783	13.295,42€	16,98 €
Πανόδετο	8	424,97 €	53,12 €
Δερματόδετο	6	93,72 €	15,62 €
Σπειροειδές	12	116,77 €	9,73 €
ΣΥΝΟΛΑ:	8091	121.713,15€	15,04 €

Τα παραπάνω στοιχεία παρουσιάζονται και σχεδιαγραμματικά στο **Διάγραμμα 5** :

Διάγραμμα 5 : Κατανομή δειγματος Βιβλίων ανά είδος εξωφύλλου



Η συγκριτική εξέταση ανάμεσα στα συγκεντρωτικά δεδομένα του έτους 2020 με αυτά του 2019 μπορεί να δώσει χρήσιμα συμπεράσματα για την πορεία των τιμών των βιβλίων ανά τύπο Βιβλιοδεσίας. Τα στατιστικά στοιχεία αποτυπώνονται στον **Πίνακα 8** :

Πίνακας 8

Σύγκριση Μέσης Τιμής ανά Τύπο Βιβλιοδεσίας ετών 2019 και 2020

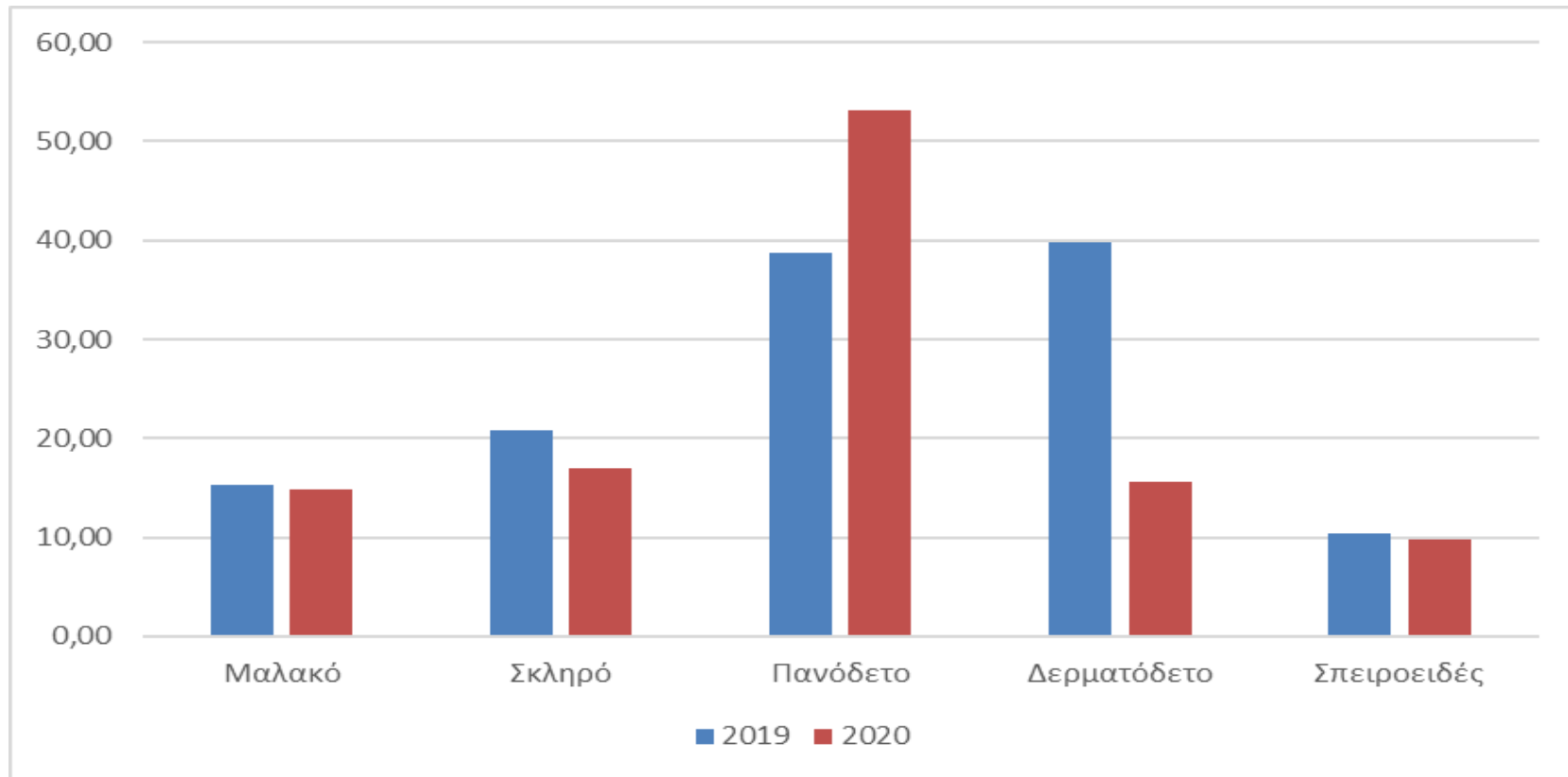
Είδος εξωφύλλου	Μέση τιμή 2019	Μέση τιμή 2020
Μαλακό	15,24 €	14,80 €
Σκληρό	20,77 €	16,98 €
Πανόδετο	38,74 €	53,12 €
Δερματόδετο	39,75 €	15,62 €
Σπειροειδές	10,42 €	9,73 €
ΣΥΝΟΛΟ:	15,66 €	15,04 €

Οι τάσεις αυξομείωσης που εντοπίστηκαν ανά θεματική κατηγορία αποτυπώνονται και ανά Τύπο Βιβλιοδεσίας. Παρατηρείται σημαντική μείωση της μέσης τιμής στα δερματόδετα βιβλία (15,62€ από 39,75€), στα βιβλία με σκληρό εξώφυλλο (16,98€ από 20,77€), στα βιβλία με μαλακό εξώφυλλο (14,80€ από 15,24€) και στα βιβλία με σπειροειδές εξώφυλλο (9,73€ από 10,42€).

Από την άλλη πλευρά εμφανίζεται μεγάλη αύξηση της μέσης τιμής στα πανόδετα βιβλία (53,12€ από 38,74€), αλλά το πλήθος τους είναι πάρα πολύ μικρό, για να επηρεάσει το μέσο κόστος των βιβλίων.

Οι παραπάνω διαφορές αποτυπώνονται στο ακόλουθο **Διάγραμμα 6** :

Διάγραμμα 6 : Σύγκριση Μέσης Τιμής ανά είδος εξωφύλλου 2019 - 2020



Οι διαφορές ανάμεσα στα βιβλία των ετών 2019 και 2020 καθώς και το ποσοστό μεταβολής των τιμών τους σύμφωνα με τον Τύπο Βιβλιοδεσίας τους παρουσιάζονται στον **Πίνακα 9** :

Πίνακας 9
Διαφορά και Ποσοστό Μεταβολής Μέσης Τιμής Ελληνικών
Βιβλίων ετών 2019 και 2020 ανά Τύπο Βιβλιοδεσίας

Είδος εξωφύλλου	Διαφορά Μέσης Τιμής Βιβλίων 2019-2020	Ποσοστό Μεταβολής Μέσης Τιμής Βιβλίων 2019-2020
Μαλακό	-0,44 €	-2,88 %
Σκληρό	-3,79 €	-18,25 %
Πανόδετο	14,38 €	37,12 %
Δερματόδετο	-24,13 €	-60,70 %
Σπειροειδές	-0,69 €	-6,61 %

Τα δεδομένα αποτυπώνουν όσα παρουσιάστηκαν ήδη στον **Πίνακα 8**.

Παρατηρείται σημαντική μείωση της μέσης τιμής στα δερματόδετα βιβλία (-60,70€), ενώ μικρότερη στα βιβλία με σκληρό εξώφυλλο (-18,25%), στα βιβλία με σπειροειδές εξώφυλλο (-6,61%) και στα βιβλία με μαλακό εξώφυλλο (-2,88%).

Από την άλλη πλευρά εμφανίζεται σημαντική αύξηση της μέσης τιμής στα πανόδετα βιβλία (+37,12%).

ΤΙΜΕΣ ΕΛΛΗΝΙΚΩΝ ΒΙΒΛΙΩΝ ΕΤΟΥΣ 2020

Ανά Θεματική κατηγορία και τύπο Βιβλιοδεσίας (Αναλυτικά)

Στην ενότητα αυτή παρουσιάζεται αναλυτικά το **ποσοστό** των βιβλίων κάθε κατηγορίας ανά τύπο Βιβλιοδεσίας αλλά και η **μέση τιμή** της κατηγορίας ανά είδος εξώφύλλου. Στόχος είναι να δοθούν λεπτομερείς πληροφορίες για τον τύπο αλλά και τις τιμές των βιβλίων όλων των επιστημονικών κλάδων ξεχωριστά. Τα στατιστικά στοιχεία παρατίθενται ως εξής:

α) Το πρώτο Γράφημα αποτυπώνει το ποσοστό των βιβλίων της θεματικής κατηγορίας ανά Τύπο Βιβλιοδεσίας.

β) Το δεύτερο τη Μέση Τιμή ανά είδος εξώφύλλου.

γ) Ο Αναλυτικός Πίνακας εμφανίζει συνολικά τα στατιστικά στοιχεία που εμφανίζονται στα Γραφήματα της θεματικής κατηγορίας

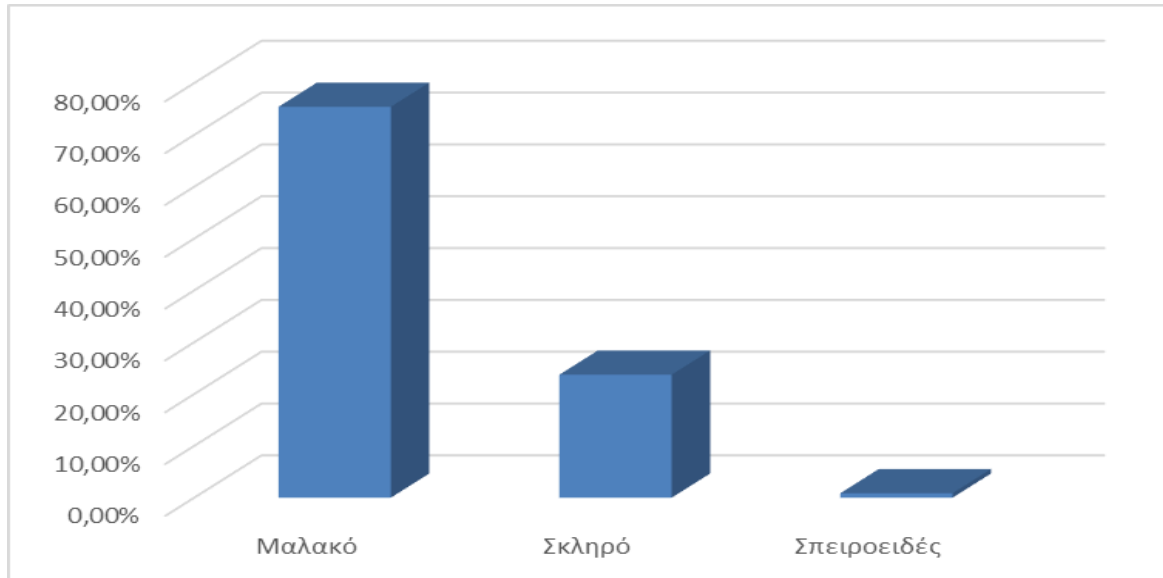
Η γενική τάση είναι ότι τα βιβλία με μαλακό εξώφυλλο αποτελούν την πλειοψηφία σε κάθε θεματική κατηγορία. Ακολουθούν τα βιβλία με σκληρό εξώφυλλο, ενώ σαφώς μικρότερο ποσοστό αποτελούν τα βιβλία με διαφορετική βιβλιοδεσία.

Αντίστοιχα, η μέση τιμή των βιβλίων με σκληρό, δερματόδετο ή και πανόδετο εξώφυλλο είναι συνήθως υψηλότερη από την αντίστοιχη των βιβλίων με μαλακό.

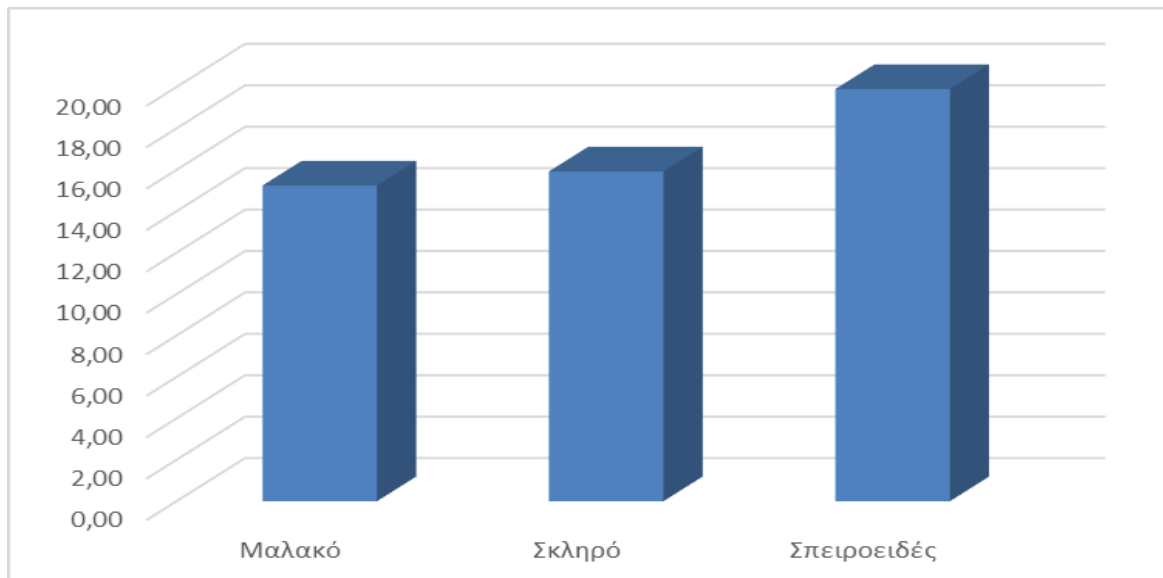
Οι Θεματικές Κατηγορίες παρουσιάζονται με τη σειρά εμφάνισης στη Δεκαδική Ταξινόμηση Dewey :

000 Γενικά θέματα

Γράφημα 1 : Ποσοστό ανά Είδος Εξωφύλλου



Γράφημα 2 : Μέση Τιμή ανά Είδος Εξωφύλλου

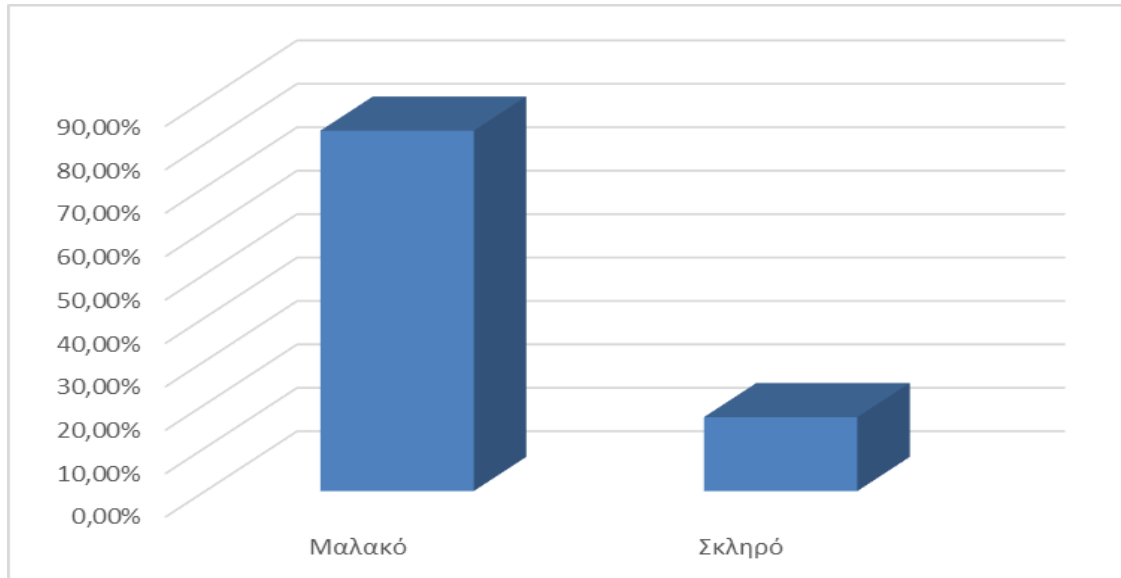


Αναλυτικός Πίνακας Στατιστικών Στοιχείων

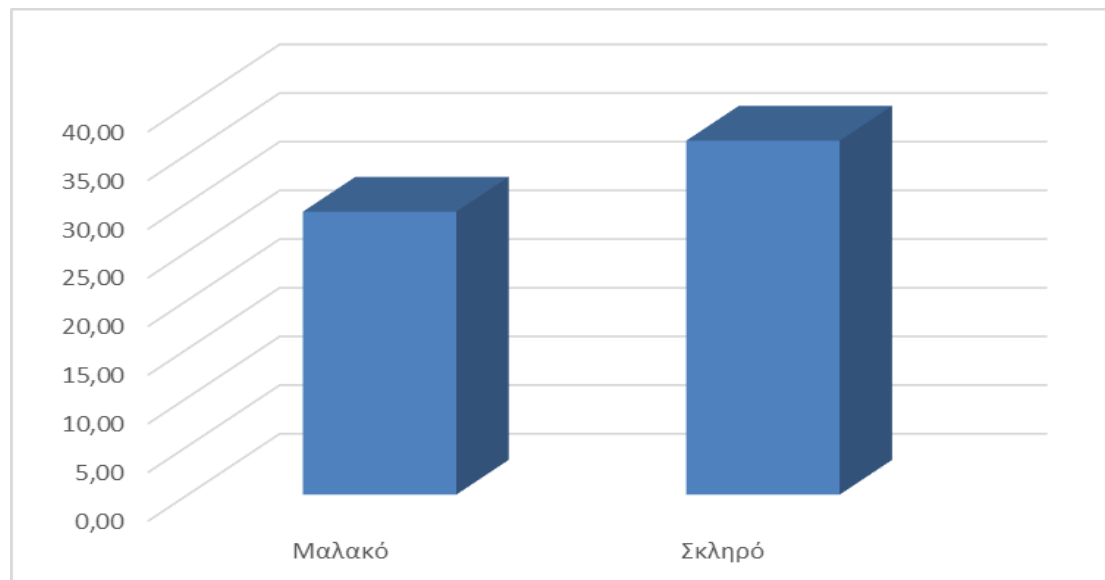
	Δείγμα	Μέση Τιμή	Ποσοστό επί τοις %
Μαλακό	89	15,24	75,42%
Σκληρό	28	15,92	23,73%
Σπειροειδές	1	19,90	0,85%
Σύνολα	118	15,44	100,00%

004 Πληροφορική

Γράφημα 1 : Ποσοστό ανά Είδος Εξωφύλλου



Γράφημα 2 : Μέση Τιμή ανά Είδος Εξωφύλλου

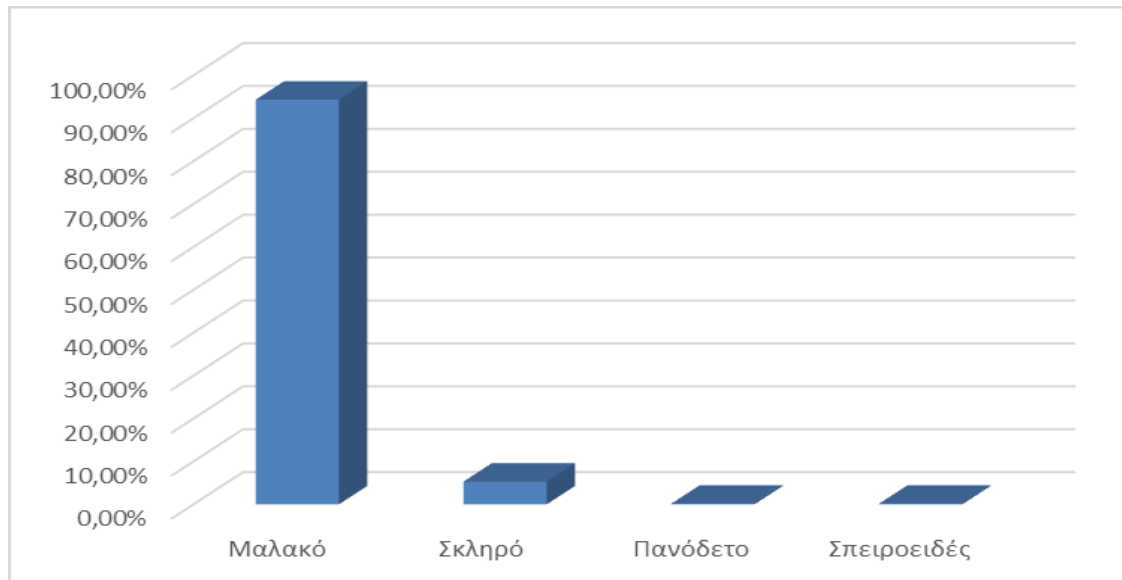


Αναλυτικός Πίνακας Στατιστικών Στοιχείων

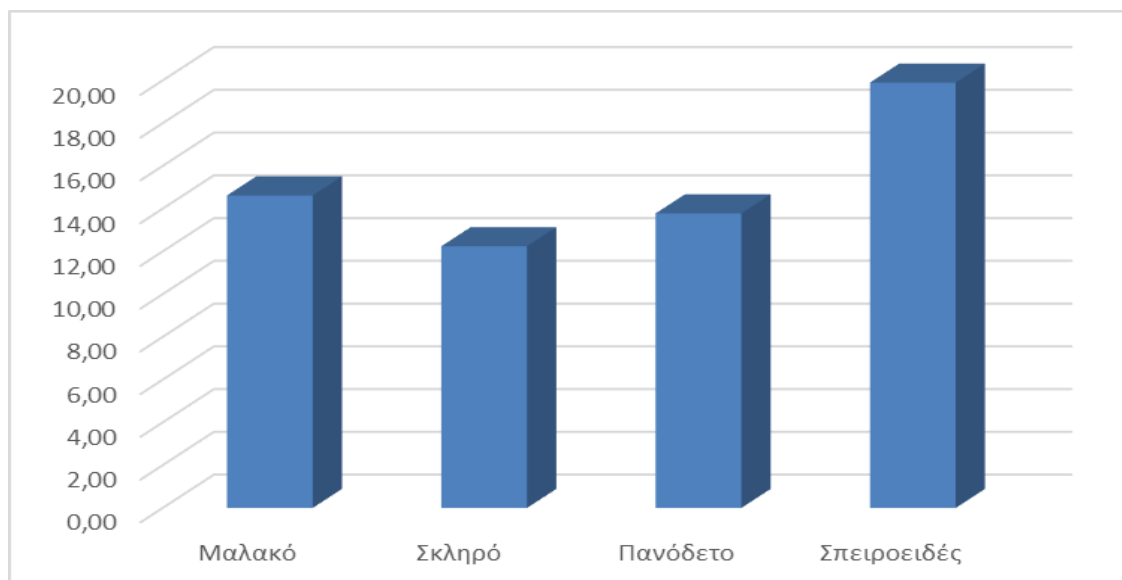
	Δείγμα	Μέση Τιμή	Ποσοστό επί τοις %
Μαλακό	39	29,07	82,98%
Σκληρό	8	36,36	17,02%
Σύνολα	47	30,31	100,00%

100 Φιλοσοφία και Ψυχολογία

Γράφημα 3 : Ποσοστό ανά Είδος Εξωφύλλου



Γράφημα 4 : Μέση Τιμή ανά Είδος Εξωφύλλου

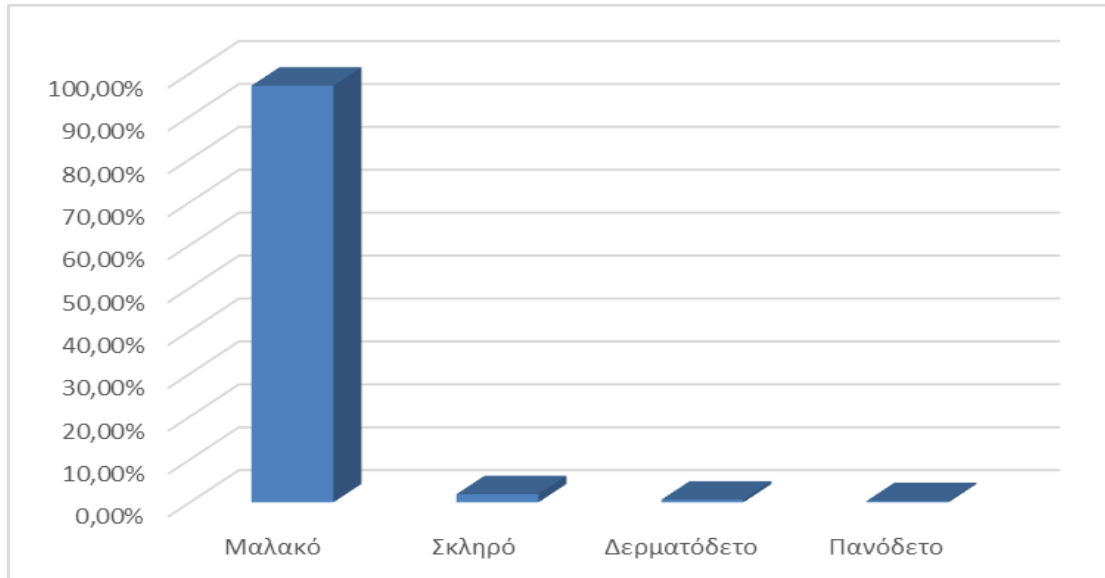


Αναλυτικός Πίνακας Στατιστικών Στοιχείων

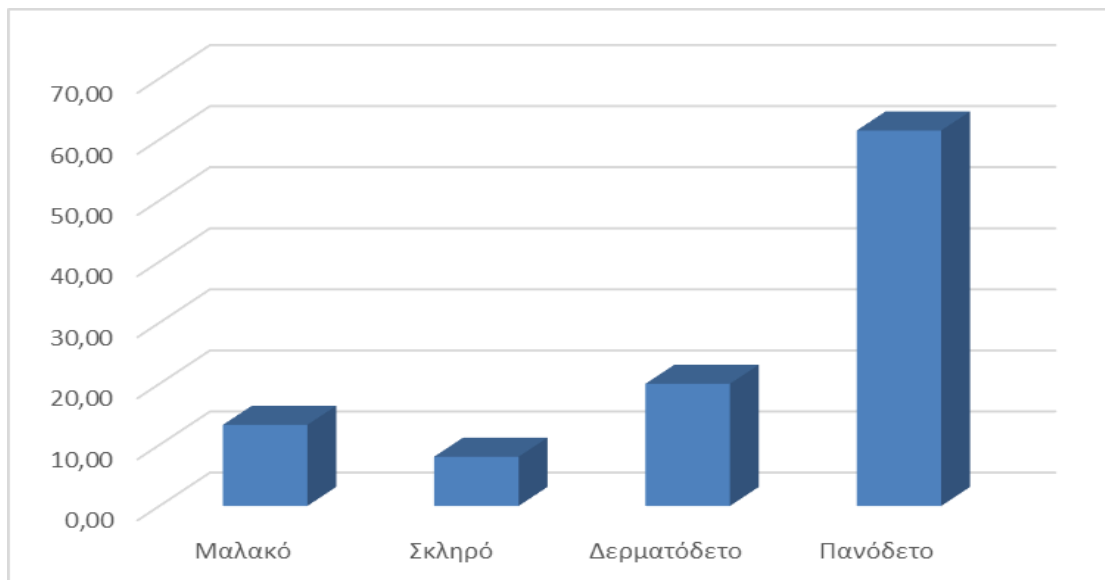
	Δείγμα	Μέση Τιμή	Ποσοστό επί τοις %
Μαλακό	550	14,62	94,34%
Σκληρό	31	12,24	5,32%
Πανόδετο	1	13,78	0,17%
Σπειροειδές	1	19,90	0,17%
Σύνολα	583	14,50	100,00%

200 Θρησκεία

Γράφημα 5 : Ποσοστό ανά Είδος Εξωφύλλου



Γράφημα 6 : Μέση Τιμή ανά Είδος Εξωφύλλου

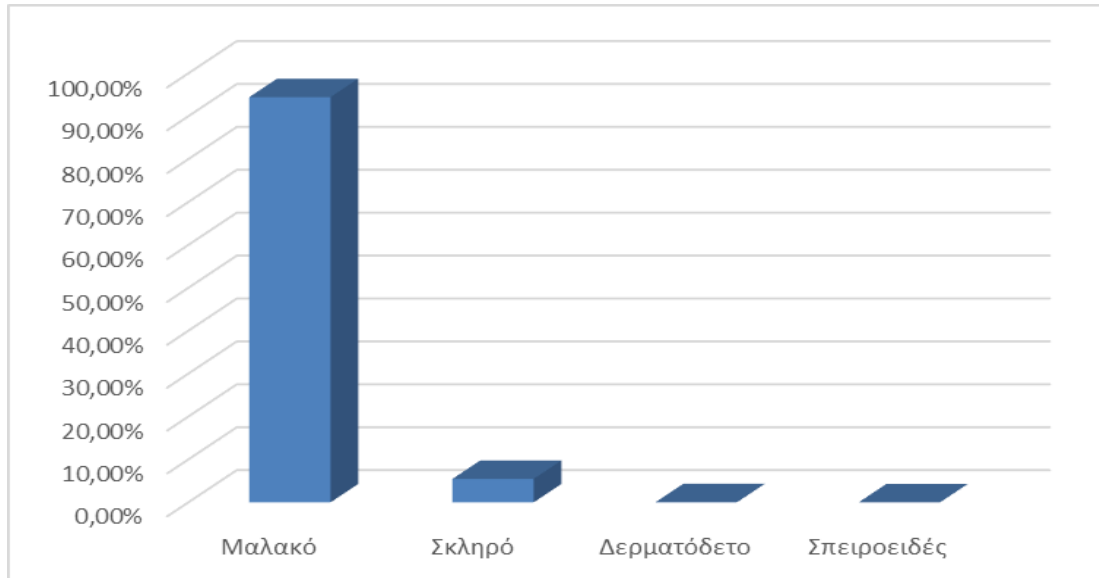


Αναλυτικός Πίνακας Στατιστικών Στοιχείων

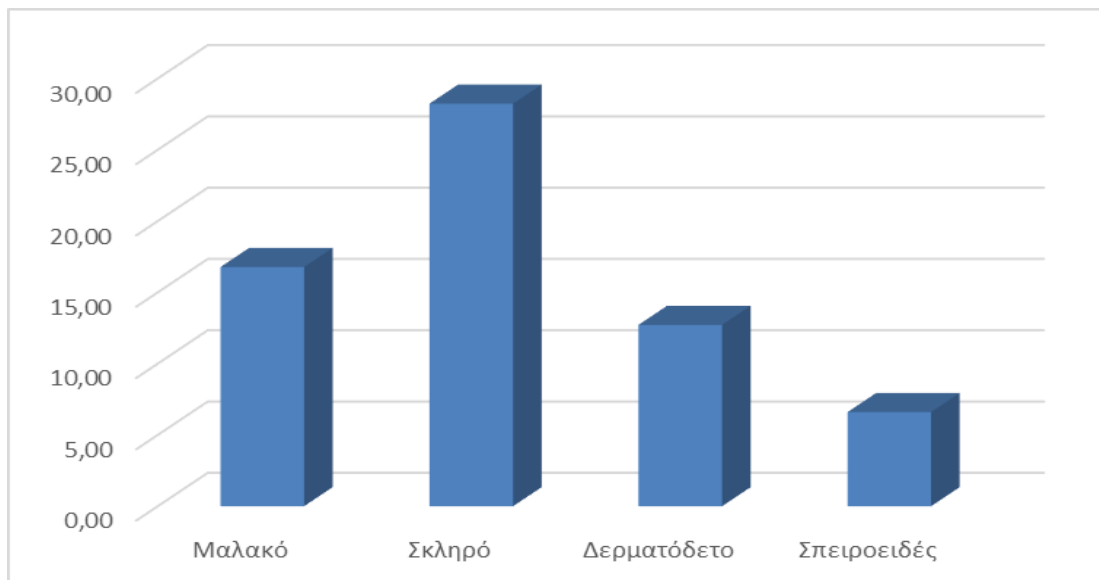
	Δείγμα	Μέση Τιμή	Ποσοστό επί τοις %
Μαλακό	304	13,27	97,12%
Σκληρό	6	8,06	1,92%
Δερματόδετο	2	20,00	0,64%
Πανόδετο	1	61,48	0,32%
Σύνολα	313	13,37	100,00%

300 Κοινωνικές επιστήμες

Γράφημα 7 : Ποσοστό ανά Είδος Εξωφύλλου

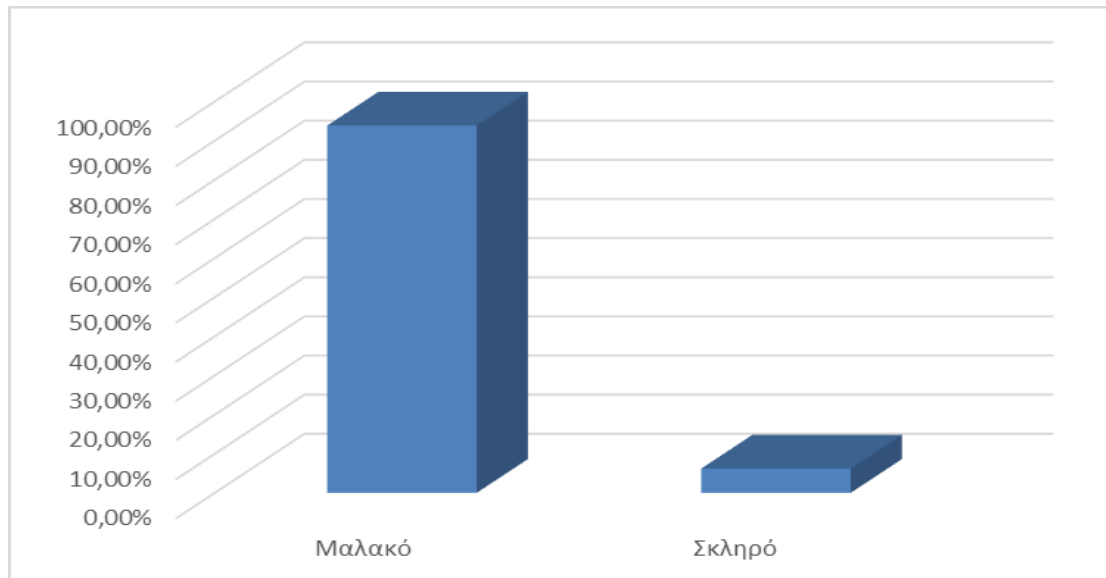
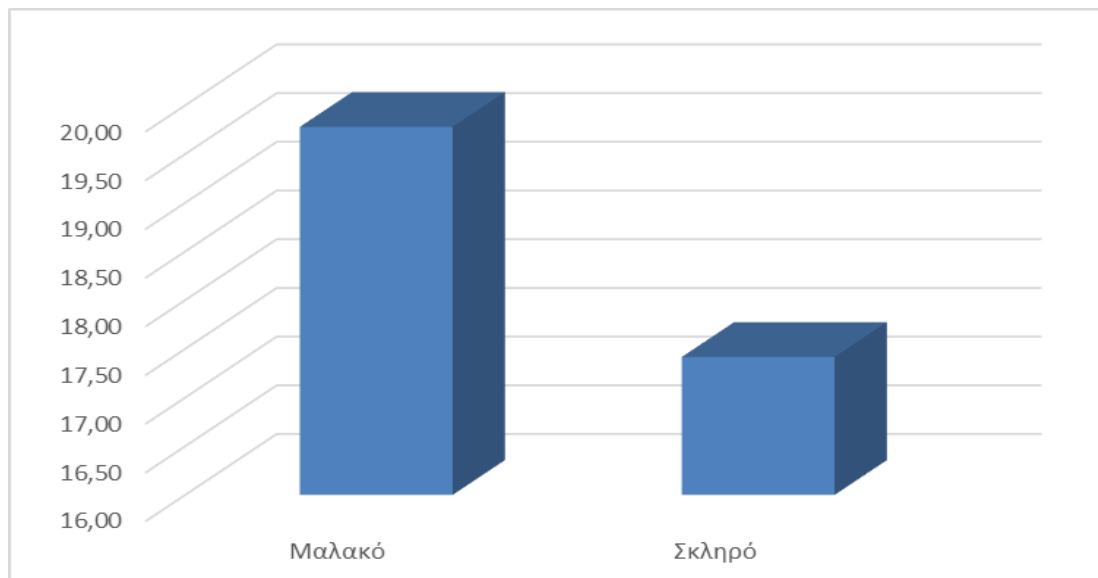


Γράφημα 8 : Μέση Τιμή ανά Είδος Εξωφύλλου



Αναλυτικός Πίνακας Στατιστικών Στοιχείων

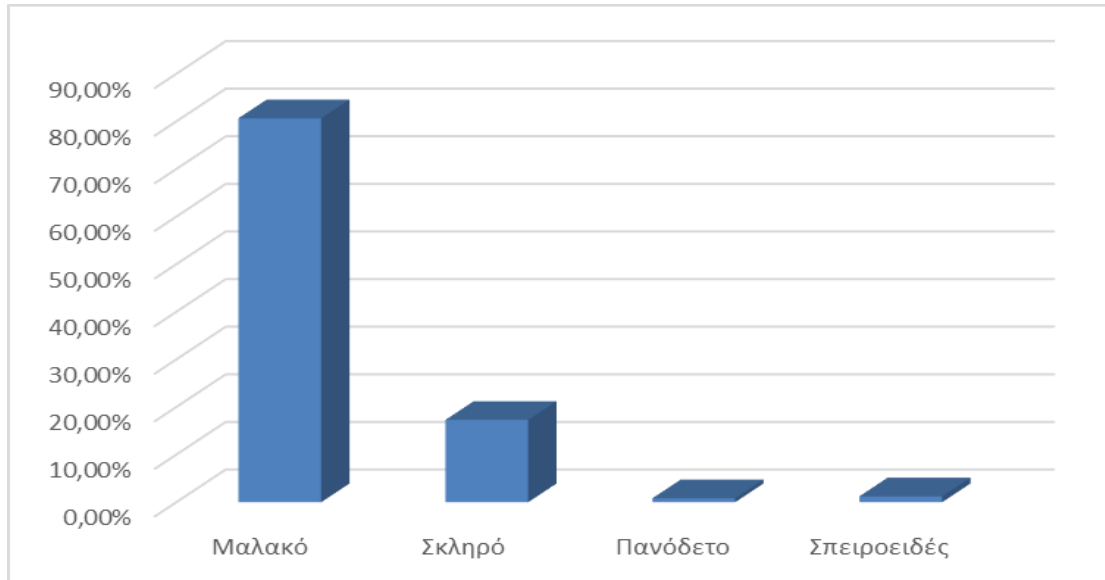
	Δείγμα	Μέση Τιμή	Ποσοστό επί τοις %
Μαλακό	1454	16,78	94,46%
Σκληρό	50	28,23	5,47%
Δερματόδετο	1	12,72	0,05%
Σπειροειδές	1	6,60	0,03%
Σύνολα	1506	17,15	100,00%

400 Γλώσσα**Γράφημα 9 : Ποσοστό ανά Είδος Εξωφύλλου****Γράφημα 10 : Μέση Τιμή ανά Είδος Εξωφύλλου****Αναλυτικός Πίνακας Στατιστικών Στοιχείων**

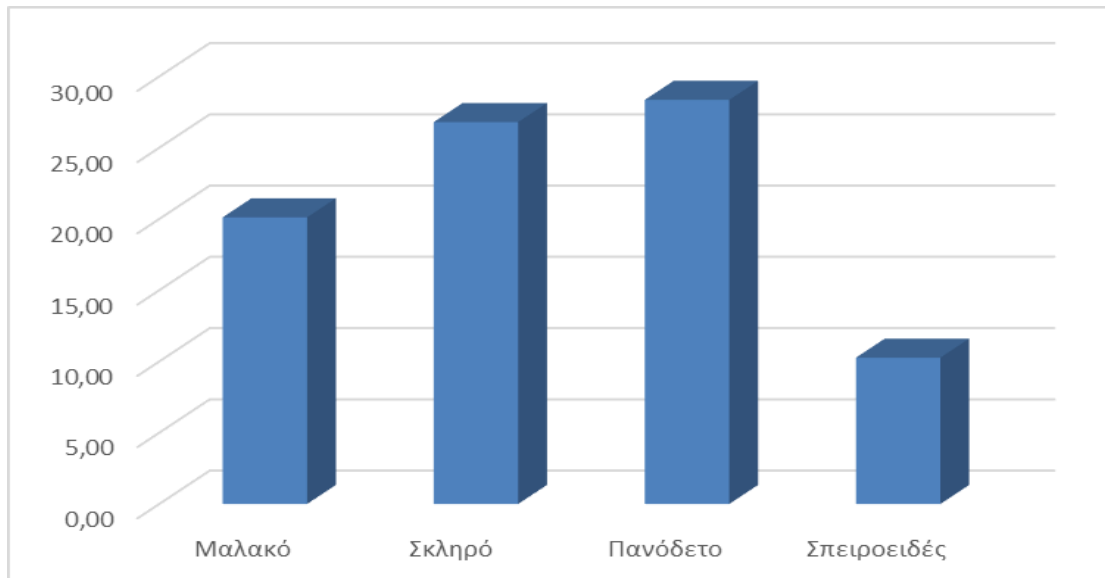
	Δείγμα	Μέση Τιμή	Ποσοστό επί τοις %
Μαλακό	167	19,78	93,82%
Σκληρό	11	17,42	6,18%
Σύνολα	178	19,63	100,00%

500 Φυσικές Επιστήμες και Μαθηματικά

Γράφημα 11 : Ποσοστό ανά Είδος Εξωφύλλου



Γράφημα 12 : Μέση Τιμή ανά Είδος Εξωφύλλου

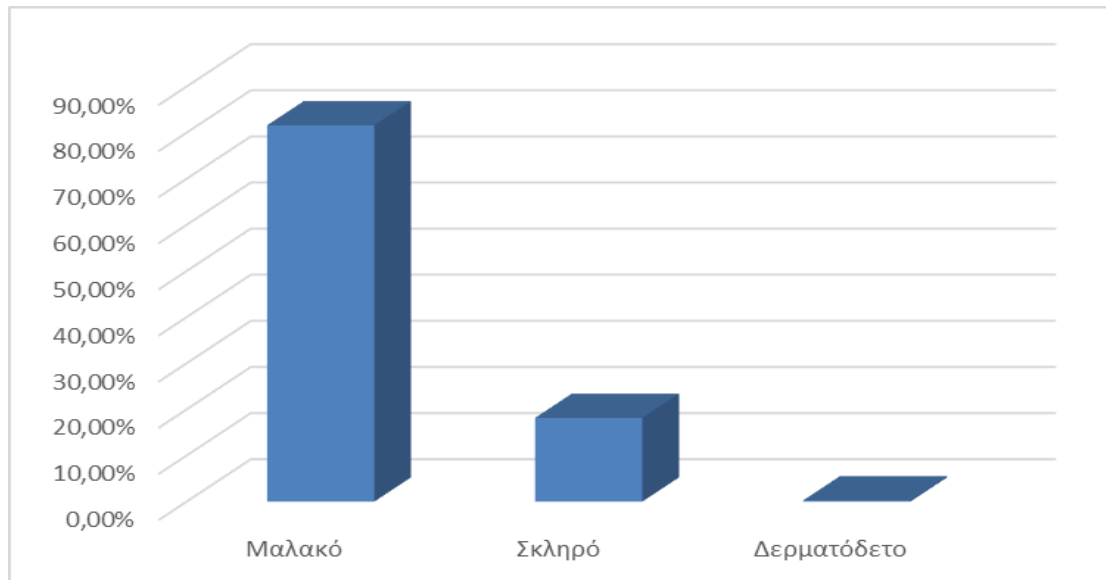


Αναλυτικός Πίνακας Στατιστικών Στοιχείων

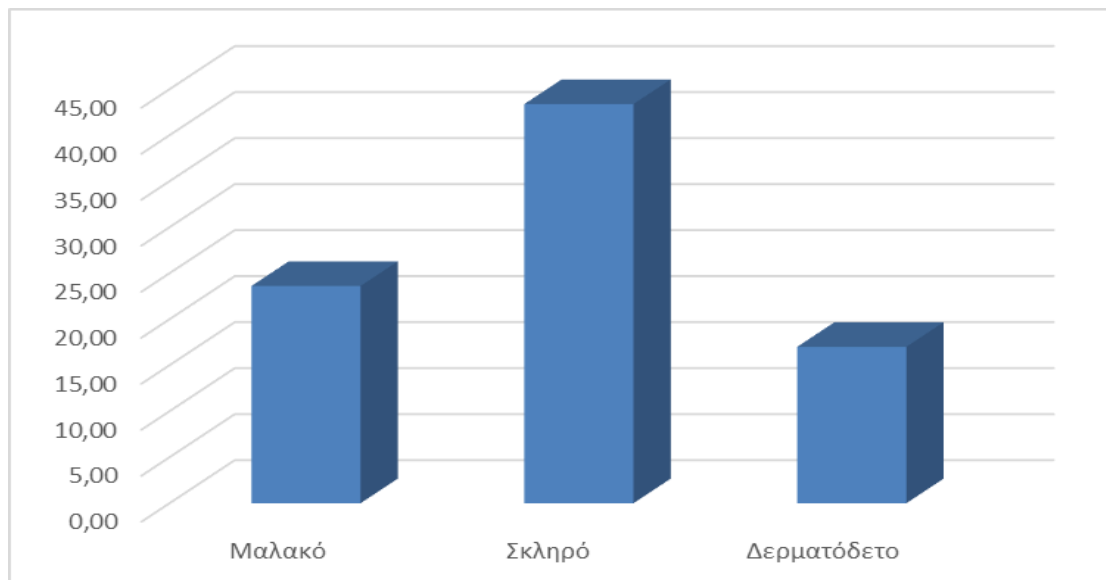
	Δείγμα	Μέση Τιμή	Ποσοστό επί τοις %
Μαλακό	196	20,11	80,66%
Σκληρό	42	26,80	17,28%
Πανόδετο	2	28,36	0,82%
Σπειροειδές	3	10,27	1,23%
Σύνολα	243	21,21	100,00%

600 Τεχνολογία (Εφαρμοσμένες Επιστήμες)

Γράφημα 13 : Ποσοστό ανά Είδος Εξωφύλλου



Γράφημα 14 : Μέση Τιμή ανά Είδος Εξωφύλλου

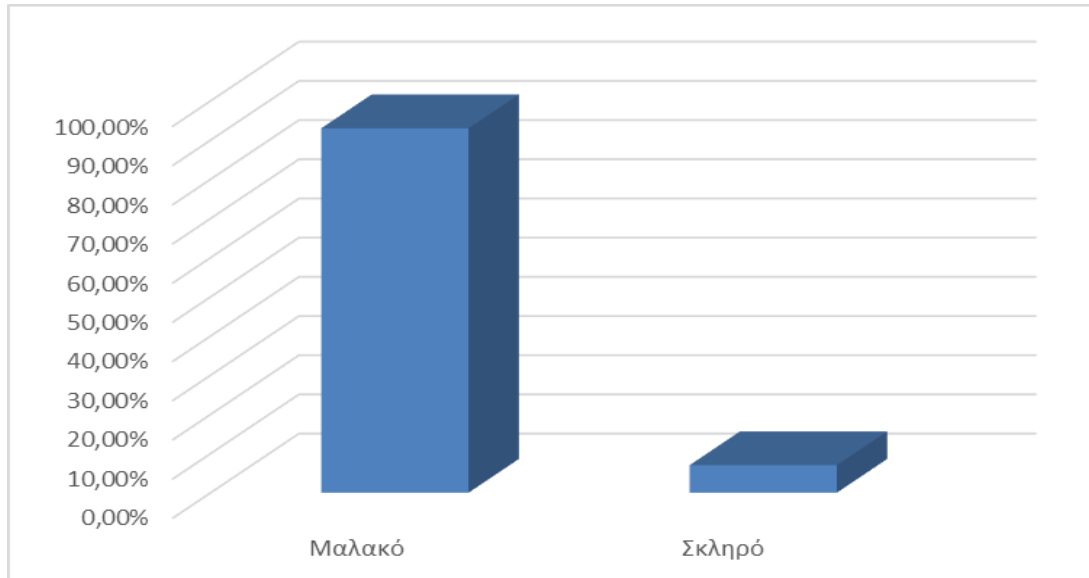


Αναλυτικός Πίνακας Στατιστικών Στοιχείων

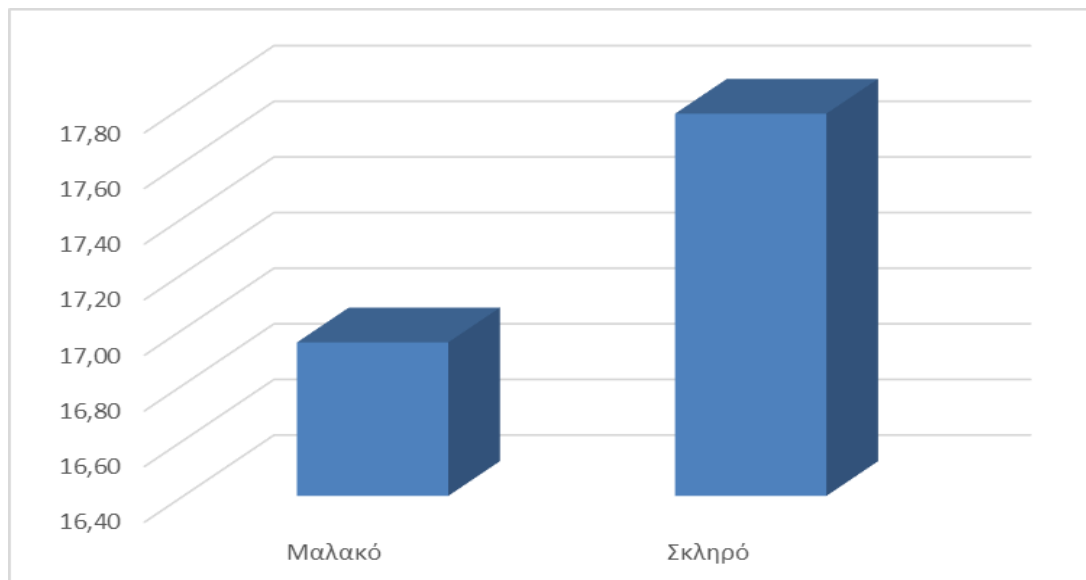
	Δείγμα	Μέση Τιμή	Ποσοστό επί τοις %
Μαλακό	319	23,61	81,59%
Σκληρό	71	43,38	18,16%
Δερματόδετο	1	17,00	0,26%
Σύνολα	391	27,14	100,00%

700 Καλές Τέχνες και Διακοσμητικές Τέχνες

Γράφημα 15 : Ποσοστό ανά Είδος Εξωφύλλου



Γράφημα 16 : Μέση Τιμή ανά Είδος Εξωφύλλου

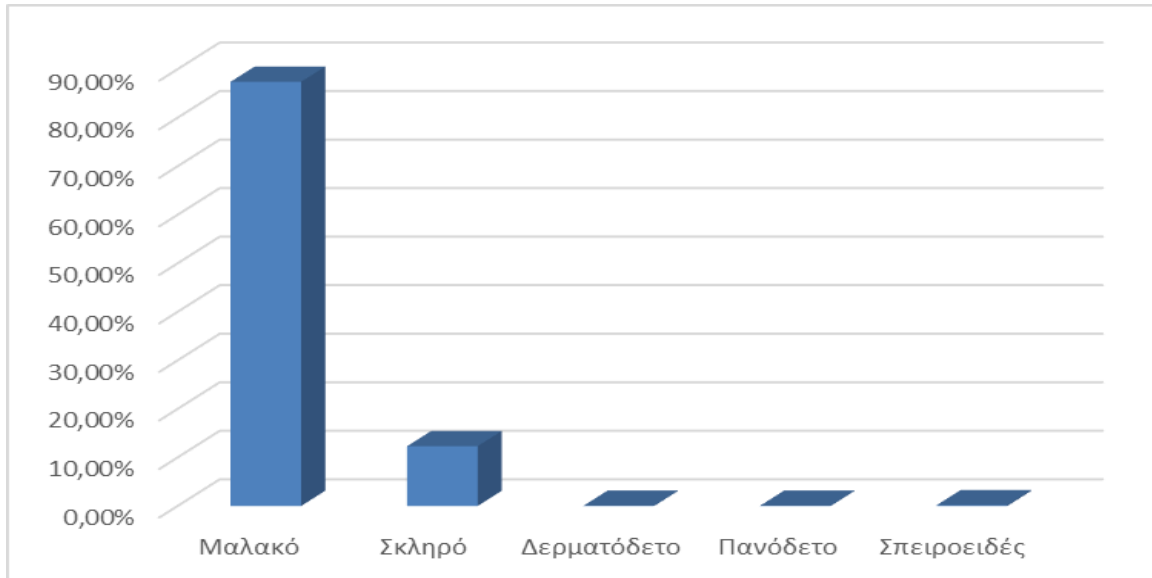


Αναλυτικός Πίνακας Στατιστικών Στοιχείων

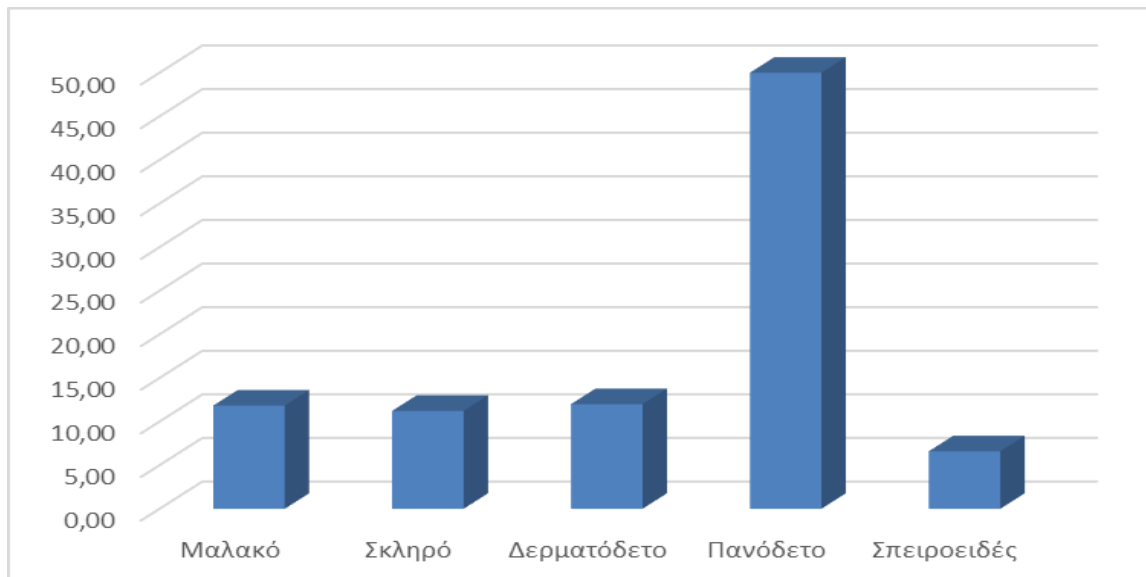
	Δείγμα	Μέση Τιμή	Ποσοστό επί τοις %
Μαλακό	398	16,95	92,99%
Σκληρό	30	17,77	7,01%
Σύνολα	428	17,01	100,00%

800 Λογοτεχνία και Ρητορική

Γράφημα 17 : Ποσοστό ανά Είδος Εξωφύλλου



Γράφημα 18 : Μέση Τιμή ανά Είδος Εξωφύλλου

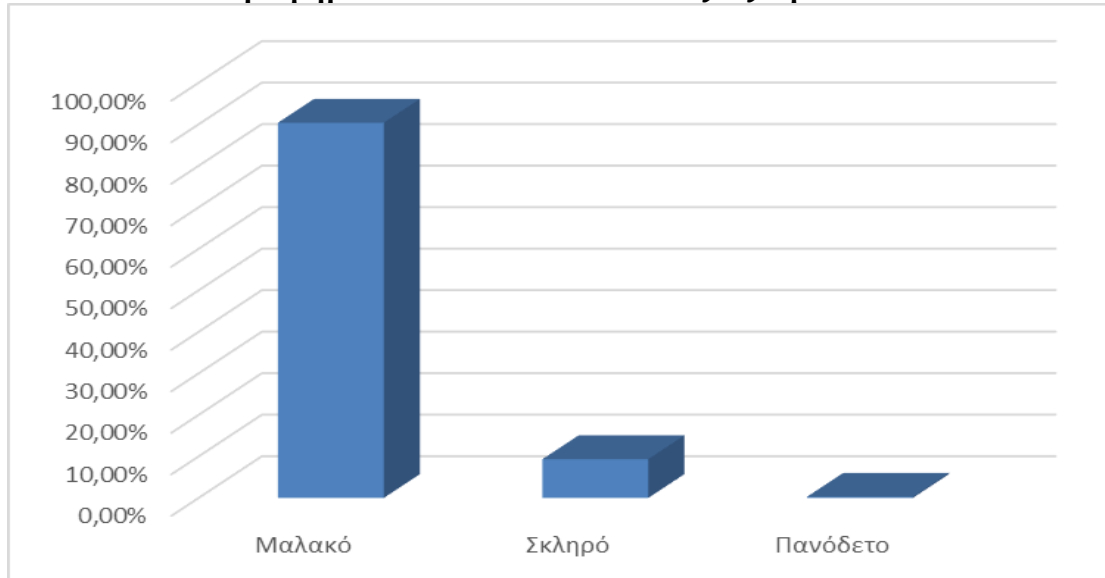


Αναλυτικός Πίνακας Στατιστικών Στοιχείων

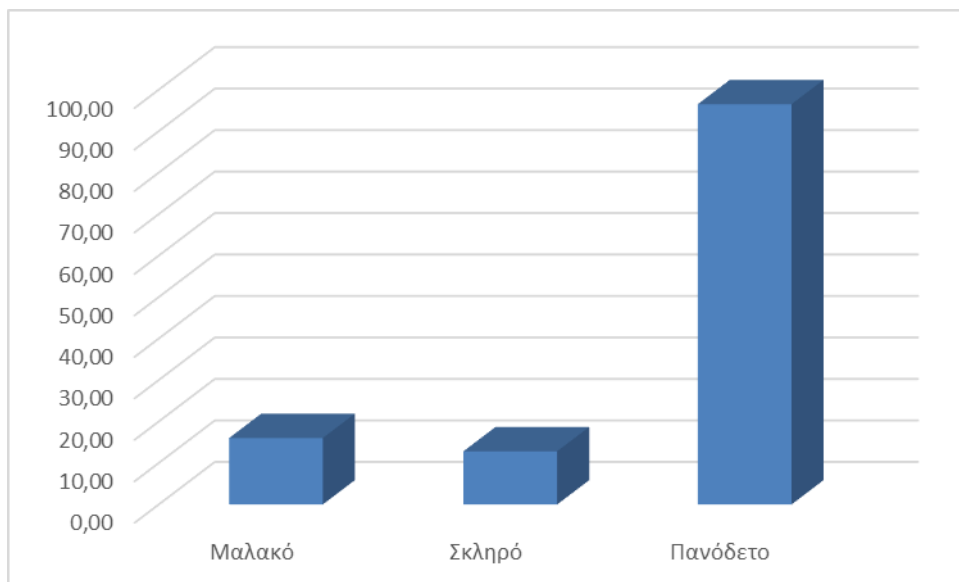
	Δείγμα	Μέση Τιμή	Ποσοστό επί τοις %
Μαλακό	3108	11,83	87,40%
Σκληρό	438	11,23	12,32%
Δερματόδετο	2	12,00	0,06%
Πανόδετο	2	50,00	0,06%
Σπειροειδές	6	6,60	0,17%
Σύνολα	3556	11,77	100,00%

900 Γεωγραφία και Ιστορία

Γράφημα 19 : Ποσοστό ανά Είδος Εξωφύλλου



Γράφημα 20 : Μέση Τιμή ανά Είδος Εξωφύλλου



Αναλυτικός Πίνακας Στατιστικών Στοιχείων

	Δείγμα	Μέση Τιμή	Ποσοστό επί τοις %
Μαλακό	658	16,01	90,38%
Σκληρό	68	12,82	9,34%
Πανόδετο	2	96,50	0,27%
Σύνολα	728	15,93	100,00%

Συμπεράσματα

Η ετήσια Έκθεση της ΜΟΔΙΠΑΒ για τη Μέση Τιμή των Ελληνικών βιβλίων για το έτος 2020, κατά την οποία αποδελτιώθηκαν συνολικά 8.091 βιβλία από τη Βάση Βιβλιογραφικών Δεδομένων της BIBLIONET, φανερώνει ότι η μέση τιμή των βιβλίων για το έτος 2020 είναι η συνολική μέση τιμή των βιβλίων για το έτος 2020 είναι χαμηλότερη σε σχέση με αυτή του 2019. Συνολικά, τα βιβλία παρουσιάζονται κατά 0,62 ευρώ φτηνότερα σε σχέση με την προηγούμενη χρονιά. Πρόκειται για μια σημαντική μείωση μετά από τρεις διαδοχικές αυξήσεις της μέσης τιμής των βιβλίων κατά τα προηγούμενα έτη.

Τα βιβλία Πληροφορικής (30,31€) και Τεχνολογίας (27,18€) έχουν το μεγαλύτερο μέσο κόστος με μέση τιμή που υπερβαίνει τα 25€. Ακολουθούν με χαμηλότερη τιμή τα βιβλία που ανήκουν στις Φυσικές Επιστήμες (21,21€), τη Γλώσσα (19,63€), στις Κοινωνικές Επιστήμες (17,15€), τις Καλές Τέχνες (17,01€), την Ιστορία & Γεωγραφία (15,93€) και τα Γενικά Θέματα (15,44€). Χαμηλότερο μέσο κόστος έχουν οι κατηγορίες Φιλοσοφία (14,50€), Θρησκεία (13,37€) και Λογοτεχνία (11,77€).

Μικρές αυξήσεις της μέσης τιμής σημειώνονται στις κατηγορίες των Φυσικών Επιστημών (3,79€), στην Πληροφορική (3,06€), στην Τεχνολογία (2,83€), στη Γλώσσα (2,45€), στη Θρησκεία (0,73€), στα Γενικά Θέματα (0,43€) και στις Καλές Τέχνες (0,18€).

Αντίθετα μειώσεις εμφανίζονται στα βιβλία που ανήκουν στις θεματικές κατηγορίες της Φιλοσοφίας (-1,52€), της Λογοτεχνίας (-1,21€), που αποτελεί και την πολυπληθέστερη κατηγορία, στις Κοινωνικές Επιστήμες (-1,06€) και στην Ιστορία και Γεωγραφία (-0,80€).

Αναφορικά με τη Βιβλιοδεσία, η συντριπτική πλειοψηφία των βιβλίων ανήκει στην κατηγορία με μαλακό εξώφυλλο (90%), ενώ ένα σημαντικό ποσοστό (9,68%) είναι βιβλία με σκληρό εξώφυλλο. Οι εκδόσεις με σπειροειδές (0,15%), δερμάτινο (0,07%) και με εξώφυλλο από πανί (0,10%) αποτελούν ένα πολύ μικρό ποσοστό.

Η μέση τιμή των βιβλίων με εξώφυλλο από πανί, με σκληρό και με

δερμάτινο εξώφυλλο είναι υψηλότερη από τις άλλες κατηγορίες. Χαμηλότερο κόστος έχουν τα βιβλία με μαλακό και με σπειροειδές εξώφυλλο, που αφορούν ειδικές κατηγορίες εκδόσεων, όπως ημερολόγια και παιδικά βιβλία.

Παρατηρείται σημαντική μείωση της μέσης τιμής στα δερματόδετα βιβλία (15,62€ από 39,75€), στα βιβλία με σκληρό εξώφυλλο (16,98€ από 20,77€), στα βιβλία με μαλακό εξώφυλλο (14,80€ από 15,24€) και στα βιβλία με σπειροειδές εξώφυλλο (9,73€ από 10,42€). Από την άλλη πλευρά εμφανίζεται μεγάλη αύξηση της μέσης τιμής στα πανόδετα βιβλία (53,12€ από 38,74€), αλλά το πλήθος τους είναι πάρα πολύ μικρό, για να επηρεάσει το μέσο κόστος των βιβλίων.