

ΕΡΕΥΝΑ

Μέση Τιμή Ελληνικών Βιβλίων 2019

ΕΡΕΥΝΑ

Μέση Τιμή Ελληνικών Βιβλίων 2019

Σύνταξη :
Βασίλης Πολυχρονόπουλος

Πρόλογος

Κάθε Βιβλιοθήκη, ανεξάρτητα από μέγεθος και τύπο, διαθέτει μέρος του προϋπολογισμού της για την προμήθεια βιβλίων. Συνεπώς, τα στατιστικά στοιχεία για το μέσο κόστος των βιβλίων αποτελούν μια χρήσιμη πληροφορία κατά τη διαδικασία κατάρτισης του προϋπολογισμού προσκτήσεων βιβλίων.

Με την παρούσα έρευνα η Μονάδα Διασφάλισης Ποιότητας Ακαδημαϊκών Βιβλιοθηκών (ΜΟΔΙΠΑΒ) παρέχει στις Βιβλιοθήκες στοιχεία για την καλύτερη εκτίμηση των κονδυλίων που απαιτούνται για την πρόσκτηση ελληνικών βιβλίων, συμβάλλοντας έτσι στην όσο το δυνατό καλύτερη διαχείριση του προϋπολογισμού τους¹.

Η μελέτη αυτή χωρίζεται σε τρεις ενότητες :

α. Στην πρώτη παρουσιάζονται σε συγκεντρωτικούς πίνακες στατιστικά στοιχεία για τη μέση τιμή των ελληνικών βιβλίων συνολικά, οργανωμένα ανά θεματική κατηγορία για το έτος 2018. Επίσης, μέσα από έναν αναλυτικό πίνακα γίνεται σύγκριση ανάμεσα στα συγκεντρωτικά δεδομένα του έτους 2018 με αυτά του 2017, απ' όπου προκύπτουν χρήσιμα συμπεράσματα για την πορεία των τιμών των βιβλίων συνολικά, αλλά και ανά κατηγορία.

β. Στη δεύτερη ενότητα παρατίθενται τα δεδομένα που αφορούν στον αριθμό και στο κόστος των βιβλίων ανά είδος βιβλιοδεσίας. Ακολουθεί σύγκριση των στοιχείων μεταξύ των δύο τελευταίων ετών, για να καταδειχθεί η πορεία της τιμής των βιβλίων ανα τύπο βιβλιοδεσίας.

γ. Τέλος, στην τρίτη ενότητα παρουσιάζονται αναλυτικά στατιστικά στοιχεία για το ποσοστό των βιβλίων κάθε κατηγορίας ανά τύπο βιβλιοδεσίας, αλλά και τη μέση τιμή της κατηγορίας ανά είδος εξωφύλλου μέσα από γραφήματα και πίνακες.

Το δείγμα που χρησιμοποιήθηκε για την πραγματοποίηση της έρευνας

¹ Για τα βιβλία στην αγγλική γλώσσα στατιστικά στοιχεία παρουσιάζονται στην ιστοσελίδα της LISU :

<http://www.lboro.ac.uk/departments/dis/lisu/pages/publications/publications.html>

του μέσου κόστους ελληνικών βιβλίων ήταν τυχαίο και αντλήθηκε από τη Βάση Βιβλιογραφικών Δεδομένων της BIBLIONET που βρίσκεται στην ακόλουθη ιστοσελίδα : <http://www.biblionet.gr> (αφορά σε βιβλία που εκδόθηκαν το 2019 και βρίσκονται σε κυκλοφορία). Έγινε προσπάθεια να καταγραφεί ο μεγαλύτερος δυνατός αριθμός βιβλίων και όσο το δυνατόν κατ' αναλογία του πλήθους των βιβλίων της κάθε κατηγορίας.

Η θεματική ταξινόμηση των βιβλίων βασίστηκε στη Δεκαδική Ταξινόμηση Dewey :

000 Γενικά θέματα

100 Φιλοσοφία και ψυχολογία

200 Θρησκεία

300 Κοινωνικές επιστήμες

400 Γλώσσα

500 Φυσικές Επιστήμες και Μαθηματικά

600 Τεχνολογία (Εφαρμοσμένες Επιστήμες)

700 Τέχνες Καλές και Διακοσμητικές Τέχνες

800 Λογοτεχνία και ρητορική

900 Γεωγραφία και ιστορία

Ευχαριστώ τον κ. Βασίλη Πολυχρονόπουλο για τη σύνταξη της παρούσης εργασίας.

Δρ Γεώργιος Κ. Ζάχος
Υπεύθυνος
της Μονάδας Διασφάλισης Ποιότητας
Ακαδημαϊκών Βιβλιοθηκών

ΤΙΜΕΣ ΕΛΛΗΝΙΚΩΝ ΒΙΒΛΙΩΝ ΕΤΟΥΣ 2019

Στοιχεία Δείγματος Έρευνας

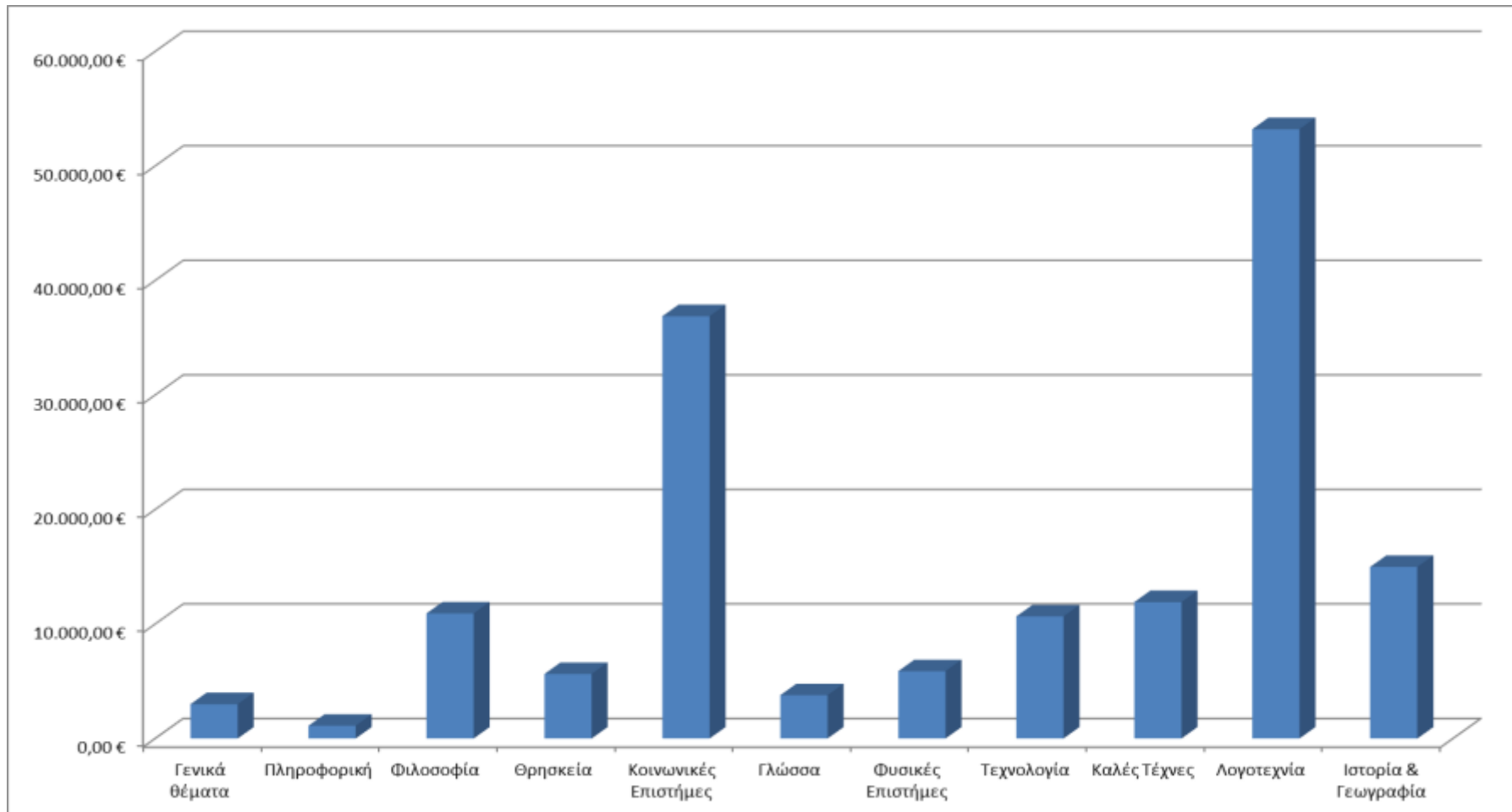
Τα στοιχεία για την εκτίμηση του μέσου κόστους των ελληνικών βιβλίων για το έτος 2019 αντλήθηκαν από τη Βάση Βιβλιογραφικών Δεδομένων της BIBLIONET. Ο συνολικός αριθμός βιβλίων του δείγματος είναι **10.093** βιβλία και παρουσιάζεται αναλυτικά στον **Πίνακα 1**, όπου παρατίθενται τόσο ο αριθμός των τίτλων κάθε επιμέρους δείγματος της θεματικής κατηγορίας όσο και το συνολικό του κόστος. Το ολικό κόστος όλων των επιμέρους δειγμάτων φτάνει το ποσό των **158.030,24 €** :

Πίνακας 1

Θεματική Ταξινόμηση	Τίτλοι δείγματος	Συνολικό Κόστος Δείγματος
000 - Γενικά Θέματα	200	3.002,50 €
004 - Πληροφορική	41	1.117,22 €
100 - Φιλοσοφία	682	10.925,81 €
200 - Θρησκεία	446	5.639,45 €
300 - Κοινωνικές Επιστήμες	2025	36.880,85 €
400 - Γλώσσα	221	3.797,18 €
500 - Φυσικές Επιστήμες	338	5.887,21 €
600 - Τεχνολογία	438	10.664,08 €
700 - Καλές Τέχνες	708	11.916,31 €
800 - Λογοτεχνία	4098	53.212,02 €
900 - Ιστορία & Γεωγραφία	896	14.987,61 €
ΣΥΝΟΛΟ	10093	158.030,24 €

Στο **Διάγραμμα 1** παρουσιάζεται το συνολικό κόστος του δείγματος ανά θεματική κατηγορία :

Διάγραμμα 1 : Συνολικό Κόστος βιβλίων ανά Θεματική Κατηγορία



Δείγμα Ελληνικών Βιβλίων έτους 2019

ΤΙΜΕΣ ΕΛΛΗΝΙΚΩΝ ΒΙΒΛΙΩΝ ΕΤΟΥΣ 2019

Ανά θεματική κατηγορία

Από το δείγμα των 10.093 βιβλίων, που καταγράφηκαν στη βάση δεδομένων της BIBLIONET για το έτος 2019, η μέση τιμή των Ελληνικών Βιβλίων ανά θεματική κατηγορία παρουσιάζεται στον ακόλουθο πίνακα (Πίνακας 2) :

Πίνακας 2
Μέση Τιμή Ελληνικών Βιβλίων έτους 2019

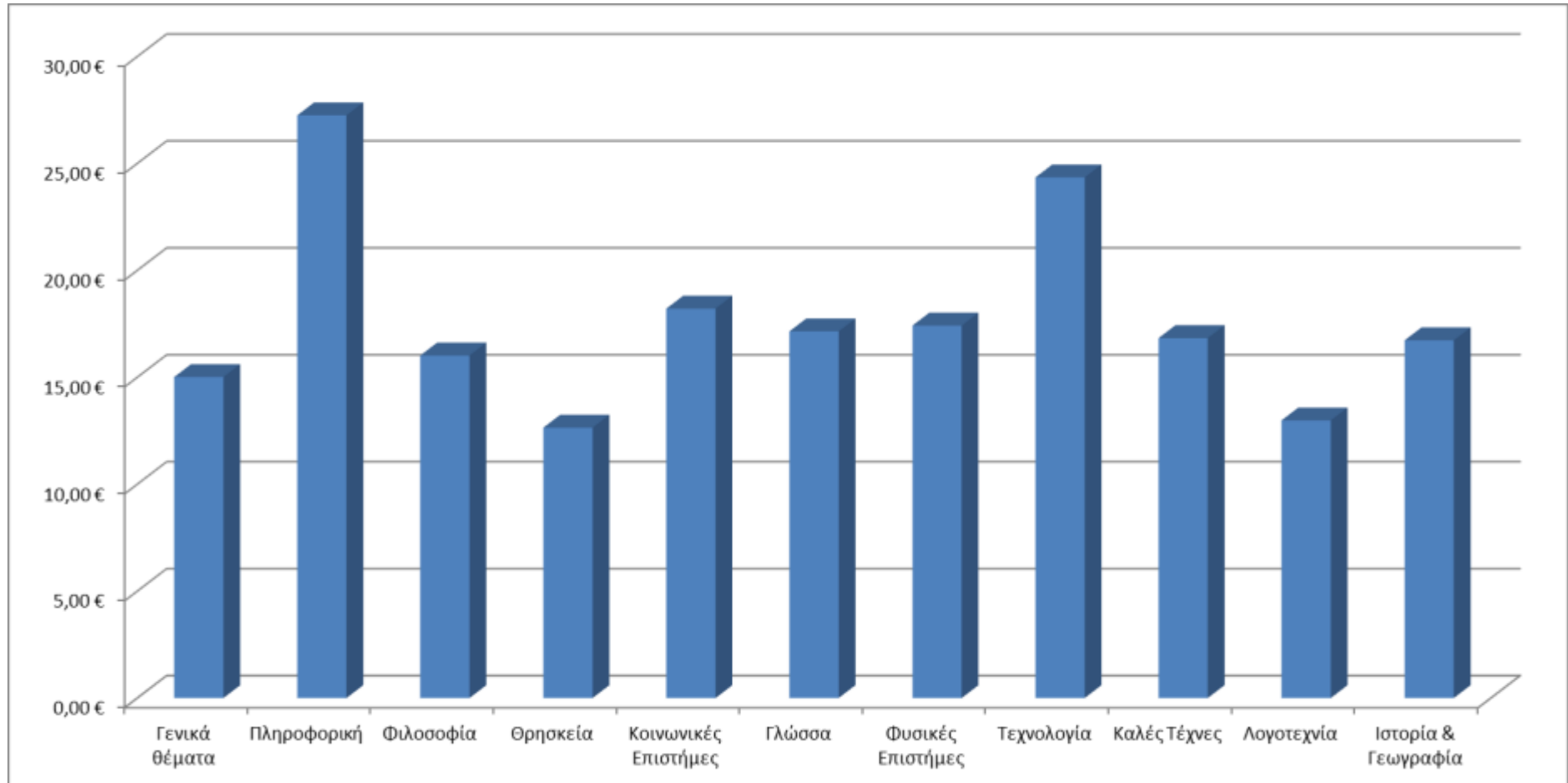
Θεματική Ταξινόμηση	Μέση Τιμή Βιβλίων
000 - Γενικά Θέματα	15,01 €
004 - Πληροφορική	27,25 €
100 - Φιλοσοφία	16,02 €
200 - Θρησκεία	12,64 €
300 - Κοινωνικές Επιστήμες	18,21 €
400 - Γλώσσα	17,18 €
500 - Φυσικές Επιστήμες	17,42 €
600 - Τεχνολογία	24,35 €
700 - Καλές Τέχνες	16,83 €
800 - Λογοτεχνία	12,98 €
900 - Ιστορία & Γεωγραφία	16,73 €
ΣΥΝΟΛΟ	15,66 €

Μια προσεκτική εξέταση των δεδομένων του **Πίνακα 2** φανερώνει πως τα βιβλία Πληροφορικής (27,25€) και Τεχνολογίας (24,35€) έχουν το μεγαλύτερο μέσο κόστος με μέση τιμή που υπερβαίνει τα 20€. Ακολουθούν με χαμηλότερη τιμή τα βιβλία που ανήκουν στις Κοινωνικές Επιστήμες (18,21€), τις Φυσικές Επιστήμες (17,42€), τη Γλώσσα (17,18€), τις Καλές Τέχνες (16,83€),

την Ιστορία & Γεωγραφία (16,73€) και τη Φιλοσοφία (16,02€). Χαμηλότερο μέσο κόστος έχουν οι κατηγορίες Γενικά Θέματα (15,01€), Λογοτεχνία (12,98€) και Θρησκεία (12,64€).

Τα παραπάνω στοιχεία αποτυπώνονται αναλυτικά στο **Διάγραμμα 2** :

Διάγραμμα 2 : Μέση Τιμή βιβλίων ανά Θεματική Κατηγορία



Ενδιαφέρον παρουσιάζει η εξέταση των παραπάνω στατιστικών στοιχείων σε ποσοστό %. Το ποσοστό του συνολικού κόστους κάθε θεματικής κατηγορίας επί του συνόλου εμφανίζεται στον **Πίνακα 3** :

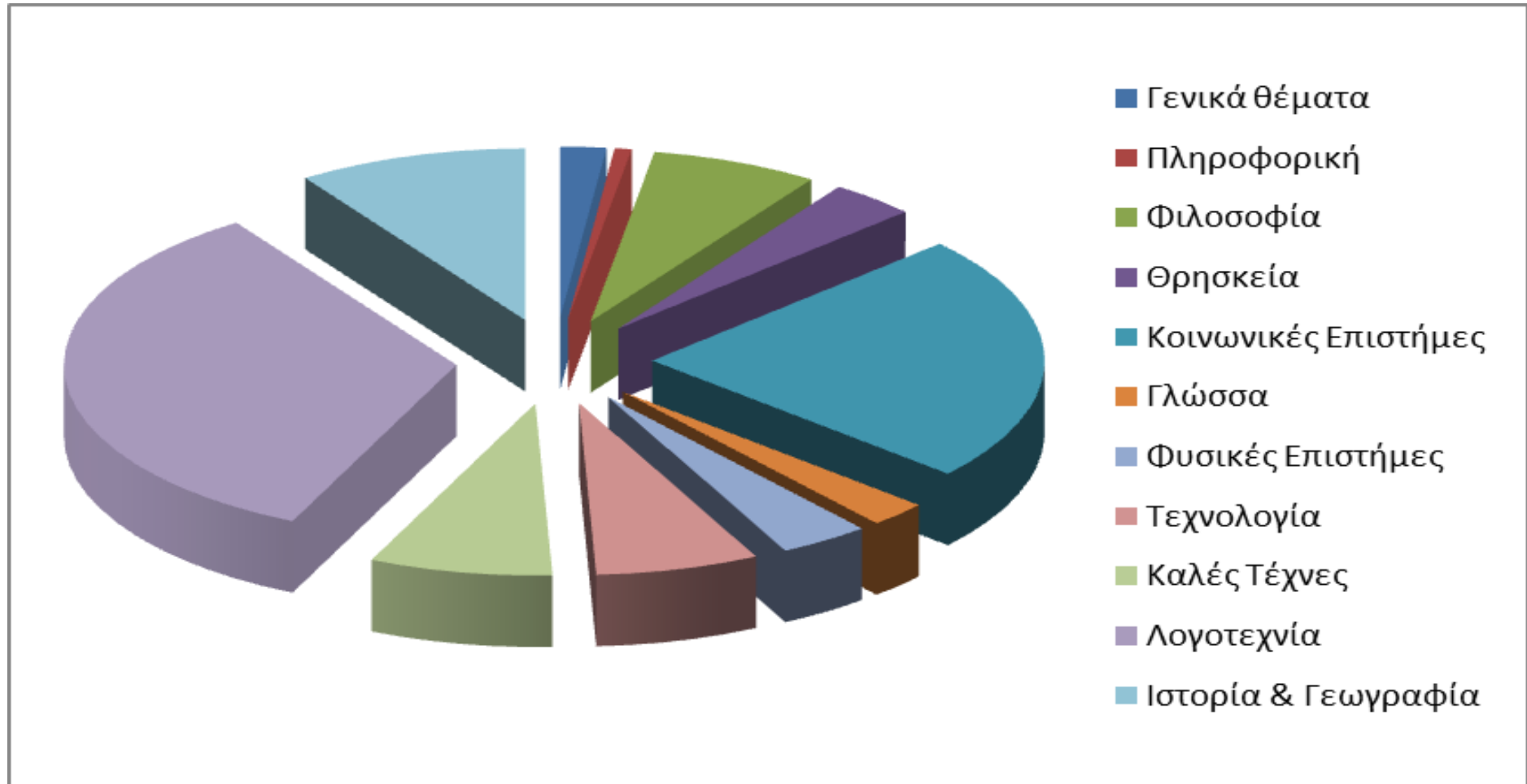
Πίνακας 3

Ποσοστό % επί του συνολικού κόστους των Ελληνικών Βιβλίων ανά θεματική κατηγορία

Θεματική Ταξινόμηση	Συνολικό κόστος δείγματος	Ποσοστό % επί του Συνολικού Κόστους
000 - Γενικά Θέματα	3.002,50 €	1,90%
004 - Πληροφορική	1.117,22 €	0,71%
100 - Φιλοσοφία	10.925,81 €	6,91%
200 - Θρησκεία	5.639,45 €	3,57%
300 - Κοινωνικές Επιστήμες	36.880,85 €	23,34%
400 - Γλώσσα	3.797,18 €	2,40%
500 - Φυσικές Επιστήμες	5.887,21 €	3,73%
600 - Τεχνολογία	10.664,08 €	6,75%
700 - Καλές Τέχνες	11.916,31 €	7,54%
800 - Λογοτεχνία	53.212,02 €	33,67%
900 - Ιστορία & Γεωγραφία	14.987,61 €	9,48%
ΣΥΝΟΛΟ	158.030,24 €	100,00%

Το **Διάγραμμα 3** παρουσιάζει αναλυτικά το ποσοστό % επί του Συνολικού Κόστους των Βιβλίων του δείγματος :

Διάγραμμα 3 : Ποσοστό % επί του Συνολικού Κόστους των βιβλίων του δείγματος



Η συγκριτική εξέταση ανάμεσα στα συγκεντρωτικά δεδομένα του έτους 2019 με αυτά του 2018 μπορεί να δώσει χρήσιμα συμπεράσματα για την πορεία των τιμών των βιβλίων συνολικά αλλά και ανά κατηγορία. Τα στατιστικά στοιχεία αποτυπώνονται στον **Πίνακα 4** :

Πίνακας 4

Σύγκριση Μέσης Τιμής Ελληνικών Βιβλίων ετών 2018 και 2019

Θεματική Ταξινόμηση	Μέση τιμή Βιβλίων 2018	Μέση τιμή Βιβλίων 2019
000 - Γενικά Θέματα	23,03 €	15,01 €
004 - Πληροφορική	52,26 €	27,25 €
100 - Φιλοσοφία	15,80 €	16,02 €
200 - Θρησκεία	12,65 €	12,64 €
300 - Κοινωνικές Επιστήμες	18,34 €	18,21 €
400 - Γλώσσα	20,92 €	17,18 €
500 - Φυσικές Επιστήμες	22,68 €	17,42 €
600 - Τεχνολογία	30,58 €	24,35 €
700 - Καλές Τέχνες	19,51 €	16,83 €
800 - Λογοτεχνία	12,85 €	12,98 €
900 - Ιστορία & Γεωγραφία	18,69 €	16,73 €
ΣΥΝΟΛΟ	16,52€	15,66 €

Καταρχήν, η συνολική μέση τιμή των βιβλίων για το έτος 2019 είναι χαμηλότερη σε σχέση με αυτή του 2018. Συνολικά, τα βιβλία παρουσιάζονται κατά 0,86 ευρώ φτηνότερα σε σχέση με την προηγούμενη χρονιά. Πρόκειται για μια σημαντική μείωση μετά από τρεις διαδοχικές αυξήσεις της μέσης τιμής των βιβλίων κατά τα προηγούμενα έτη.

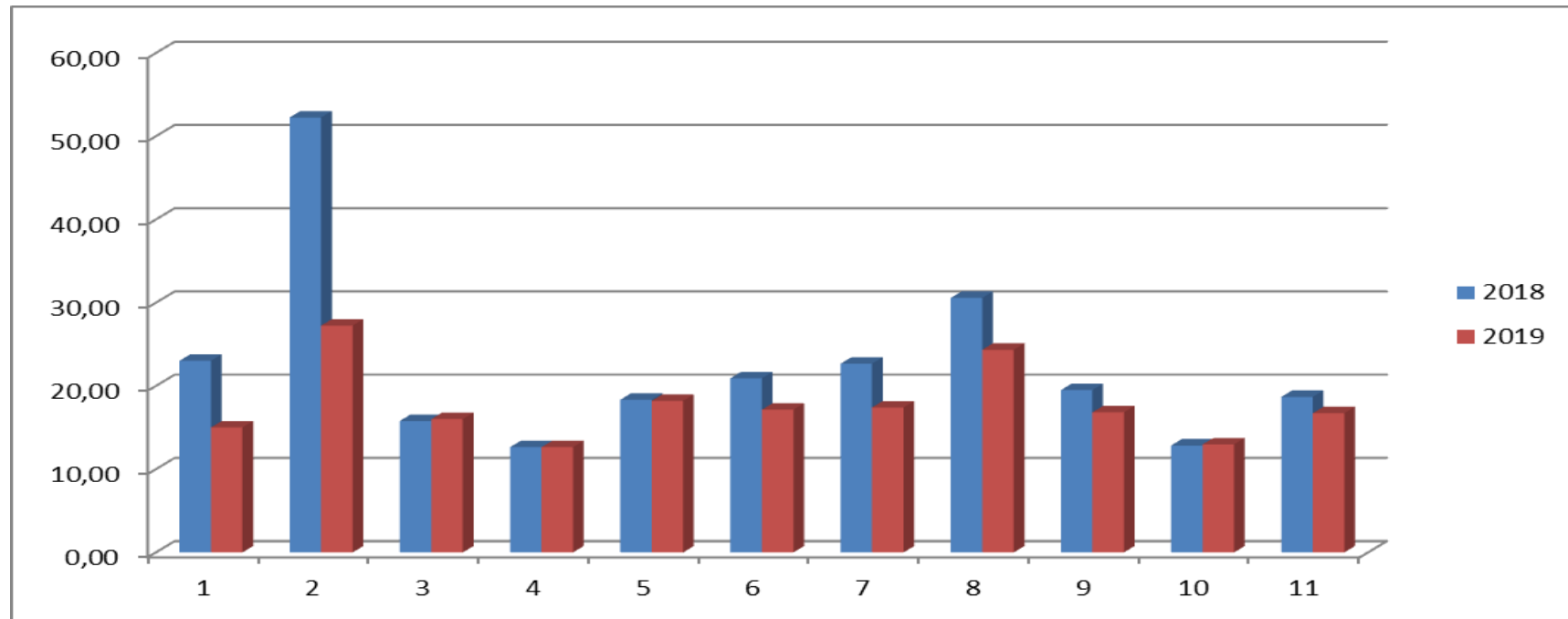
Μικρές αυξήσεις της μέσης τιμής σημειώνονται μόνο στις κατηγορίες της Φιλοσοφίας (0,22€) και της Λογοτεχνίας (0,13€).

Αντίθετα μειώσεις παρουσιάζονται σε όλες τις υπόλοιπες κατηγορίες. Οι μεγαλύτερες μειώσεις εμφανίζονται στα βιβλία που ανήκουν στις θεματικές

κατηγορίες της Πληροφορικής (-25,01€) και στα Γενικά Θέματα (-8,02€), ενώ ακολουθούν η Τεχνολογία (-6,23€), οι Φυσικές Επιστήμες (-5,26€) και η Γλώσσα (-3,74€). Μικρότερες μειώσεις εντοπίζονται στις Καλές Τέχνες (-2,68€), στην Ιστορία και Γεωγραφία (-1,96€), στις Κοινωνικές Επιστήμες (-0,13€) και στη Θρησκεία (-0,01€).

Συνολικά, τα στατιστικά στοιχεία ανά θεματική κατηγορία αποτυπώνονται στο **Διάγραμμα 4** :

Διάγραμμα 4 : Σύγκριση Μέσης Τιμής βιβλίων ετών 2018 - 2019



Θεματική ταξινόμηση

- | | |
|--------------------------|--------------------------|
| 1 - Γενικά θέματα | 7 - Φυσικές Επιστήμες |
| 2 - Πληροφορική | 8 - Τεχνολογία |
| 3 - Φιλοσοφία | 9 - Καλές Τέχνες |
| 4 - Θρησκεία | 10 - Λογοτεχνία |
| 5 - Κοινωνικές Επιστήμες | 11 - Ιστορία & Γεωγραφία |
| 6 - Γλώσσα | |

Οι διαφορές ανάμεσα στα βιβλία των ετών 2018 και 2019, καθώς και το ποσοστό μεταβολής των τιμών τους παρουσιάζονται στον **Πίνακα 5** :

Πίνακας 5

Διαφορά και Ποσοστό Μεταβολής Μέσης Τιμής Ελληνικών Βιβλίων ετών 2018- 2019

Θεματική Ταξινόμηση	Διαφορά Μέσης τιμής Βιβλίων 2018-2019	Ποσοστό Μεταβολής Μέσης τιμής Βιβλίων 2018-2019
000 - Γενικά Θέματα	-8,02 €	-34,81%
004 - Πληροφορική	-25,01 €	-47,86%
100 - Φιλοσοφία	0,22 €	1,39%
200 - Θρησκεία	-0,01 €	-0,04%
300 - Κοινωνικές Επιστήμες	-0,13 €	-0,69%
400 - Γλώσσα	-3,74 €	-17,87%
500 - Φυσικές Επιστήμες	-5,26 €	-23,20%
600 - Τεχνολογία	-6,23 €	-20,38%
700 - Καλές Τέχνες	-2,68 €	-13,73%
800 - Λογοτεχνία	0,13 €	1,05%
900 - Ιστορία & Γεωγραφία	-1,96 €	-10,50%
ΣΥΝΟΛΟ	-0,86 €	-5,23%

Τα δεδομένα αποτυπώνουν όσα παρουσιάστηκαν ήδη στον Πίνακα 4. Ποσοστά αύξησης της μέσης τιμής σημειώνονται μόνο στις κατηγορίες της Φιλοσοφίας (1,39%) και της Λογοτεχνίας (1,05%).

Οι μεγαλύτερες μειώσεις εμφανίζονται στα βιβλία που ανήκουν στις θεματικές κατηγορίες της Πληροφορικής (-47,86%) και στα Γενικά Θέματα (-34,81%), ενώ ακολουθούν οι Φυσικές Επιστήμες (-23,20%), η Τεχνολογία (-20,38%) και η Γλώσσα (-17,87%). Μικρότερα ποσοστά μείωσης εντοπίζονται στις Καλές Τέχνες (-13,73%), στην Ιστορία και Γεωγραφία (-10,50%), στις Κοινωνικές Επιστήμες (-0,69%) και στη Θρησκεία (-0,04%).

ΤΙΜΕΣ ΕΛΛΗΝΙΚΩΝ ΒΙΒΛΙΩΝ ΕΤΟΥΣ 2019

Ανά τύπο Βιβλιοδεσίας

Από το δείγμα των 10.093 βιβλίων, που καταγράφηκαν από τη βάση δεδομένων της BIBLIONET για το έτος 2019, τα περισσότερα είναι βιβλία με μαλακό εξώφυλλο, ενώ λιγότερα είναι τα βιβλία με σκληρό εξώφυλλο. Τα μικρότερα ποσοστά αφορούν σε πανόδετα, δερματόδετα και σε βιβλία με σπειροειδές εξώφυλλο. Τα στοιχεία που σχετίζονται με τους τύπους βιβλιοδεσίας παρουσιάζονται αναλυτικά στον Πίνακα 6 :

Πίνακας 6

Ποσοστό βιβλίων ανά είδος εξωφύλλου

Είδος εξωφύλλου	Αριθμός τίτλων δείγματος	Ποσοστό επί του συνόλου
Μαλακό	9352	92,66%
Σκληρό	694	6,88%
Πανόδετο	12	0,12%
Δερματόδετο	8	0,08%
Σπειροειδές	27	0,27%
ΣΥΝΟΛΟ :	10093	100,00%

Από τον παραπάνω πίνακα καθίσταται σαφές ότι η συντριπτική πλειοψηφία των βιβλίων ανήκει στην κατηγορία με μαλακό εξώφυλλο (92,66%), ενώ ένα σημαντικό ποσοστό (6,88%) είναι βιβλία με σκληρό εξώφυλλο. Οι εκδόσεις με σπειροειδές (0,12%), δερμάτινο (0,08%) και με εξώφυλλο από πανί (0,27%) αποτελούν ένα πολύ μικρό ποσοστό.

Στον Πίνακα 7 παρουσιάζεται η μέση τιμή ελληνικών βιβλίων ανά τύπο βιβλιοδεσίας. Η μέση τιμή των βιβλίων με εξώφυλλο από πανί, με σκληρό και με δερμάτινο εξώφυλλο είναι υψηλότερη από τις άλλες κατηγορίες. Χαμηλότερο κόστος έχουν τα βιβλία με μαλακό και με σπειροειδές εξώφυλλο,

που αφορούν ειδικές κατηγορίες εκδόσεων, όπως ημερολόγια και παιδικά βιβλία :

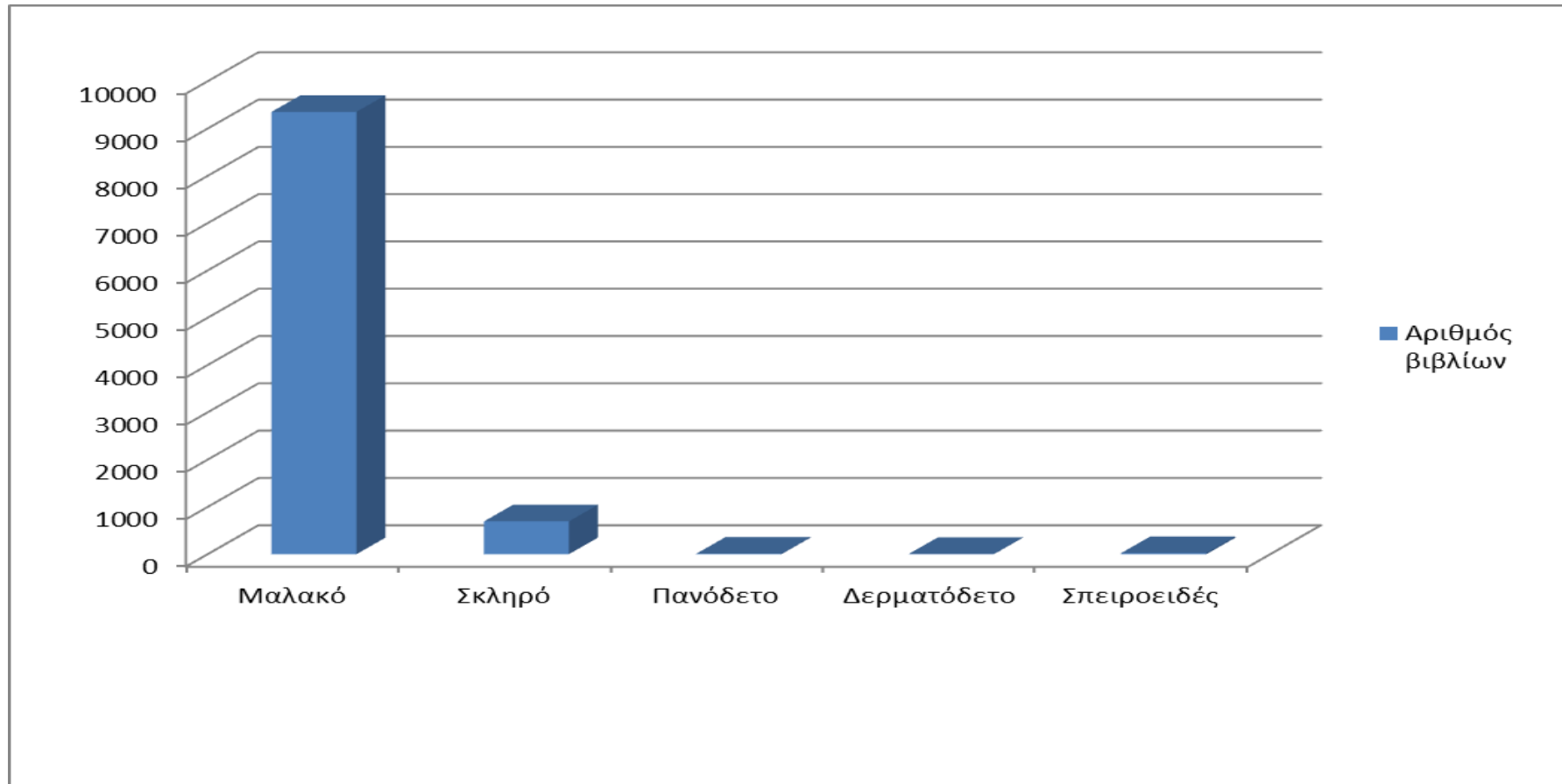
Πίνακας 7

Στατιστικά ανά είδος εξωφύλλου

Είδος εξωφύλλου	Αριθμός τίτλων δειγματος	Συνολικό κόστος δειγματος	Μέση τιμή 2019
Μαλακό	9352	142.551,47 €	15,24 €
Σκληρό	694	14.414,70 €	20,77 €
Πανόδετο	12	464,82 €	38,74 €
Δερματόδετο	8	318,00 €	39,75 €
Σπειροειδές	27	281,25 €	10,42 €
ΣΥΝΟΛΑ:	10093	158.030,24 €	15,66 €

Τα παραπάνω στοιχεία παρουσιάζονται και σχεδιαγραμματικά στο **Διάγραμμα 5 :**

Διάγραμμα 5 : Κατανομή δειγματος Βιβλίων ανά είδος εξωφύλλου



Η συγκριτική εξέταση ανάμεσα στα συγκεντρωτικά δεδομένα του έτους 2019 με αυτά του 2018 μπορεί να δώσει χρήσιμα συμπεράσματα για την πορεία των τιμών των βιβλίων ανά τύπο Βιβλιοδεσίας. Τα στατιστικά στοιχεία αποτυπώνονται στον **Πίνακα 8** :

Πίνακας 8

Σύγκριση Μέσης Τιμής ανά Τύπο Βιβλιοδεσίας ετών 2018 και 2019

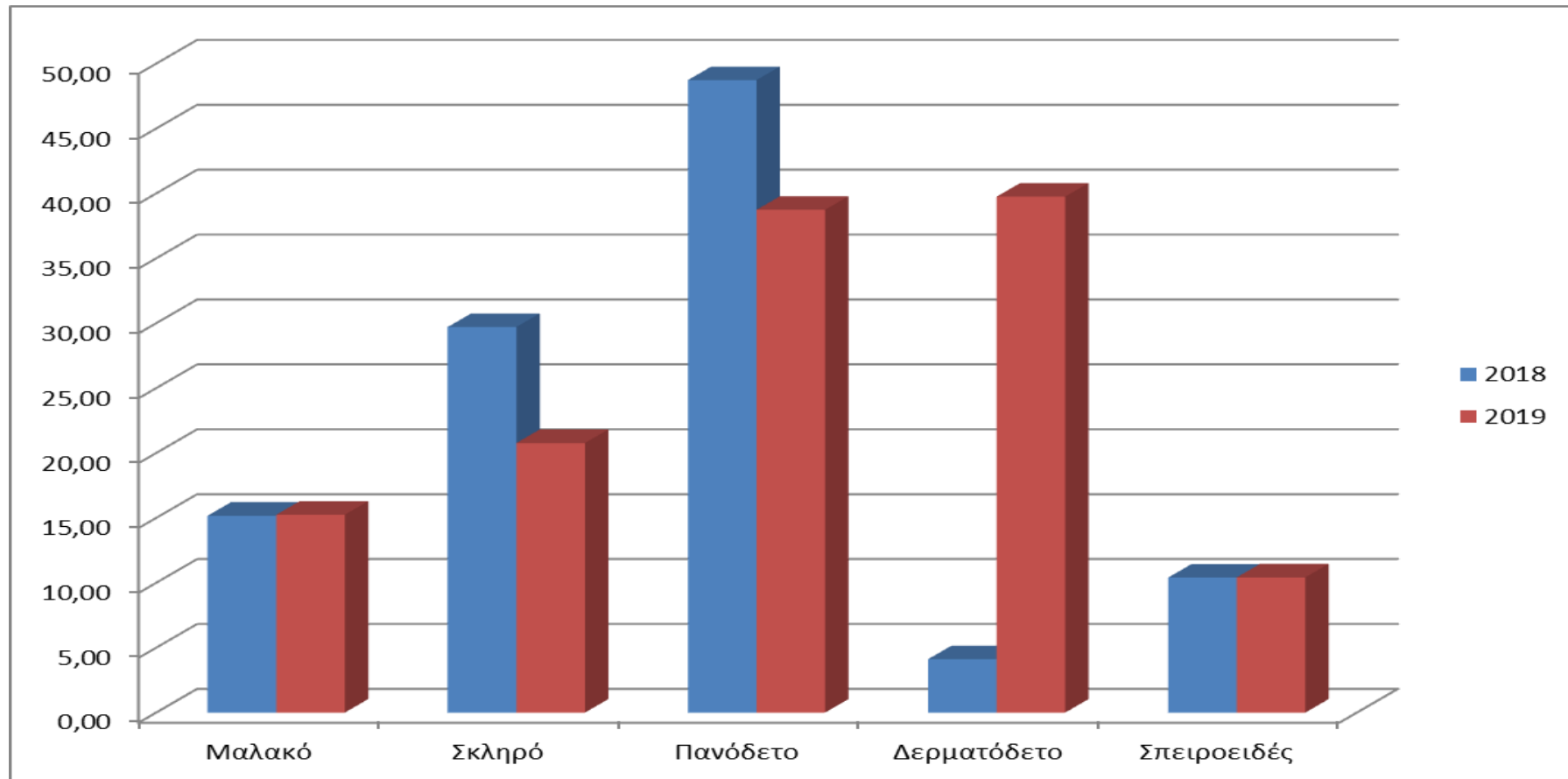
Είδος εξώφλλου	Μέση τιμή 2018	Μέση τιμή 2019
Μαλακό	15,17	15,24 €
Σκληρό	29,71	20,77 €
Πανόδετο	48,73	38,74 €
Δερματόδετο	4,11	39,75 €
Σπειροειδές	10,40	10,42 €
ΣΥΝΟΛΟ :	16,52 €	15,66 €

Οι τάσεις αυξομείωσης που εντοπίστηκαν ανά θεματική κατηγορία αποτυπώνονται και ανά Τύπο Βιβλιοδεσίας. Παρατηρείται σημαντική μείωση της μέσης τιμής στα βιβλία με σκληρό εξώφυλλο (20,77€ από 29,71€) και στα πανόδετα βιβλία (38,74€ από 48,73€).

Από την άλλη πλευρά εμφανίζεται μικρή αύξηση της μέσης τιμής στα βιβλία με μαλακό εξώφυλλο (15,24€ από 15,17€) και στα βιβλία με σπειροειδές εξώφυλλο (10,42€ από 10,40€). Μεγάλη είναι η αύξηση της μέσης τιμής στα δερματόδετα βιβλία (39,75€ από 4,11€) , αλλά το πλήθος τους είναι πάρα πολύ μικρό, για να επηρεάσει το μέσο κόστος των βιβλίων.

Οι παραπάνω διαφορές αποτυπώνονται στο ακόλουθο **Διάγραμμα 6** :

Διάγραμμα 6 : Σύγκριση Μέσης Τιμής ανά είδος εξωφύλλου 2018 - 2019



Οι διαφορές ανάμεσα στα βιβλία των ετών 2018 και 2019 καθώς και το ποσοστό μεταβολής των τιμών τους σύμφωνα με τον Τύπο Βιβλιοδεσίας τους παρουσιάζονται στον **Πίνακα 9** :

Πίνακας 9
Διαφορά και Ποσοστό Μεταβολής Μέσης Τιμής Ελληνικών
Βιβλίων ετών 2018 και 2019 ανά Τύπο Βιβλιοδεσίας

Είδος εξωφύλλου	Διαφορά Μέσης Τιμής Βιβλίων 2018- 2019	Ποσοστό Μεταβολής Μέσης Τιμής Βιβλίων 2018 - 2019
Μαλακό	0,07 €	0,48%
Σκληρό	-8,94 €	-30,09%
Πανόδετο	-10,00 €	-20,51%
Δερματόδετο	35,64 €	867,15%
Σπειροειδές	0,02 €	0,16%

Τα δεδομένα αποτυπώνουν όσα παρουσιάστηκαν ήδη στον **Πίνακα 8**.

Παρατηρείται σημαντική μείωση της μέσης τιμής στα βιβλία με σκληρό εξώφυλλο (30,09%) και στα πανόδετα βιβλία (20,51%).

Από την άλλη πλευρά εμφανίζεται μικρή αύξηση της μέσης τιμής στα βιβλία με μαλακό εξώφυλλο (0,48%) και στα βιβλία με σπειροειδές εξώφυλλο (0,16%). Μεγάλη είναι η αύξηση της μέσης τιμής στα δερματόδετα βιβλία (867,15%)

ΤΙΜΕΣ ΕΛΛΗΝΙΚΩΝ ΒΙΒΛΙΩΝ ΕΤΟΥΣ 2019

Ανά Θεματική κατηγορία και τύπο Βιβλιοδεσίας (Αναλυτικά)

Στην ενότητα αυτή παρουσιάζεται αναλυτικά το ποσοστό των βιβλίων κάθε κατηγορίας ανά τύπο Βιβλιοδεσίας αλλά και η μέση τιμή της κατηγορίας ανά είδος εξώφλλου. Στόχος είναι να δοθούν λεπτομερείς πληροφορίες για τον τύπο αλλά και τις τιμές των βιβλίων όλων των επιστημονικών κλάδων ξεχωριστά. Τα στατιστικά στοιχεία παρατίθενται ως εξής :

α) Το πρώτο Γράφημα αποτυπώνει το ποσοστό των βιβλίων της θεματικής κατηγορίας ανά Τύπο Βιβλιοδεσίας.

β) Το δεύτερο τη Μέση Τιμή ανά είδος εξώφλλου.

γ) Ο Αναλυτικός Πίνακας εμφανίζει συνολικά τα στατιστικά στοιχεία που εμφανίζονται στα Γραφήματα της θεματικής κατηγορίας

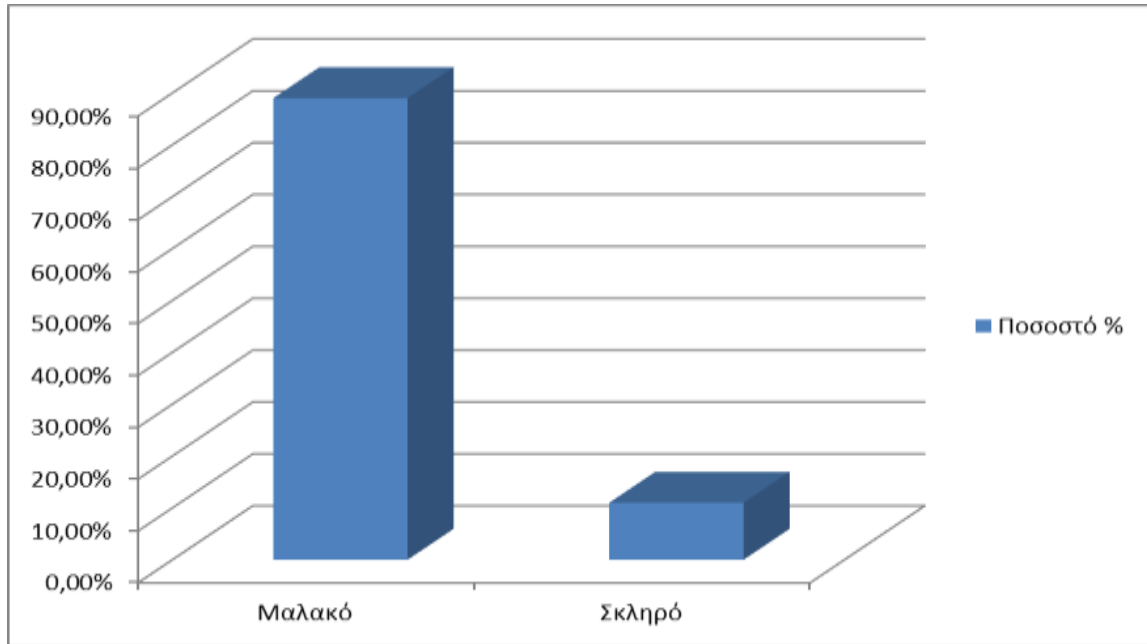
Η γενική τάση είναι ότι τα βιβλία με μαλακό εξώφυλλο αποτελούν την πλειοψηφία σε κάθε θεματική κατηγορία. Ακολουθούν τα βιβλία με σκληρό εξώφυλλο, ενώ σαφώς μικρότερο ποσοστό αποτελούν τα βιβλία με διαφορετική βιβλιοδεσία.

Αντίστοιχα, η μέση τιμή των βιβλίων με σκληρό, δερματόδετο ή και πανόδετο εξώφυλλο είναι συνήθως υψηλότερη από την αντίστοιχη των βιβλίων με μαλακό.

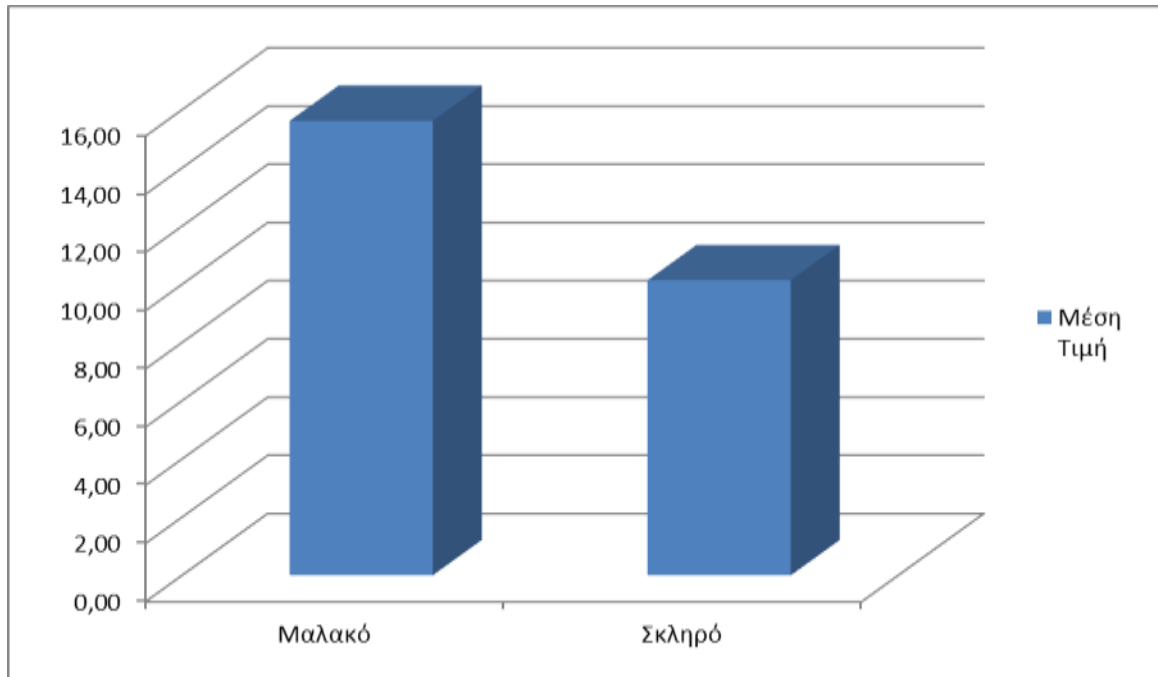
Οι Θεματικές Κατηγορίες παρουσιάζονται με τη σειρά εμφάνισης στη Δεκαδική Ταξινόμηση Dewey :

000 Γενικά θέματα

Γράφημα 1 : Ποσοστό ανά Είδος Εξωφύλλου



Γράφημα 2 : Μέση Τιμή ανά Είδος Εξωφύλλου

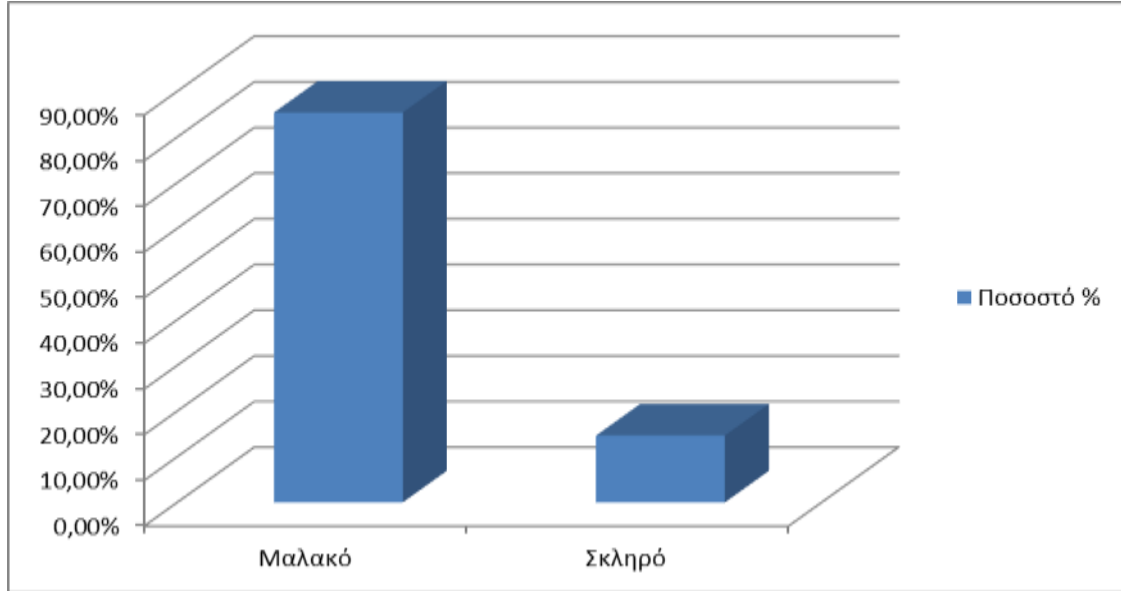


Αναλυτικός Πίνακας Στατιστικών Στοιχείων

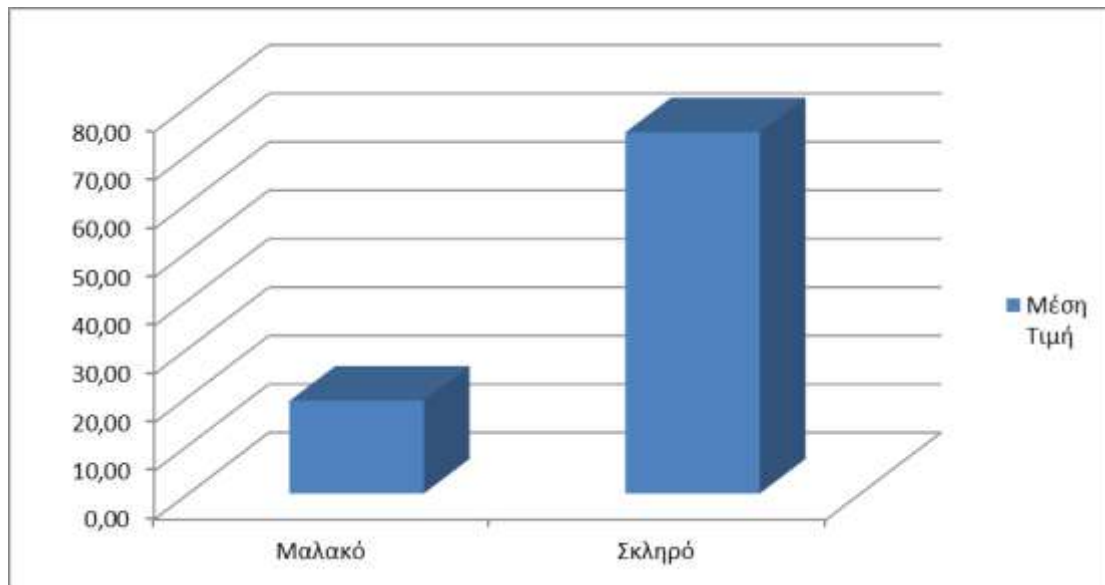
	Δείγμα	Μέση Τιμή	Ποσοστό επί τοις %
Μαλακό	178	15,61	89,00%
Σκληρό	22	10,14	11,00%
Σύνολα	200	15,01	100,00%

004 Πληροφορική

Γράφημα 1 : Ποσοστό ανά Είδος Εξωφύλλου



Γράφημα 2 : Μέση Τιμή ανά Είδος Εξωφύλλου

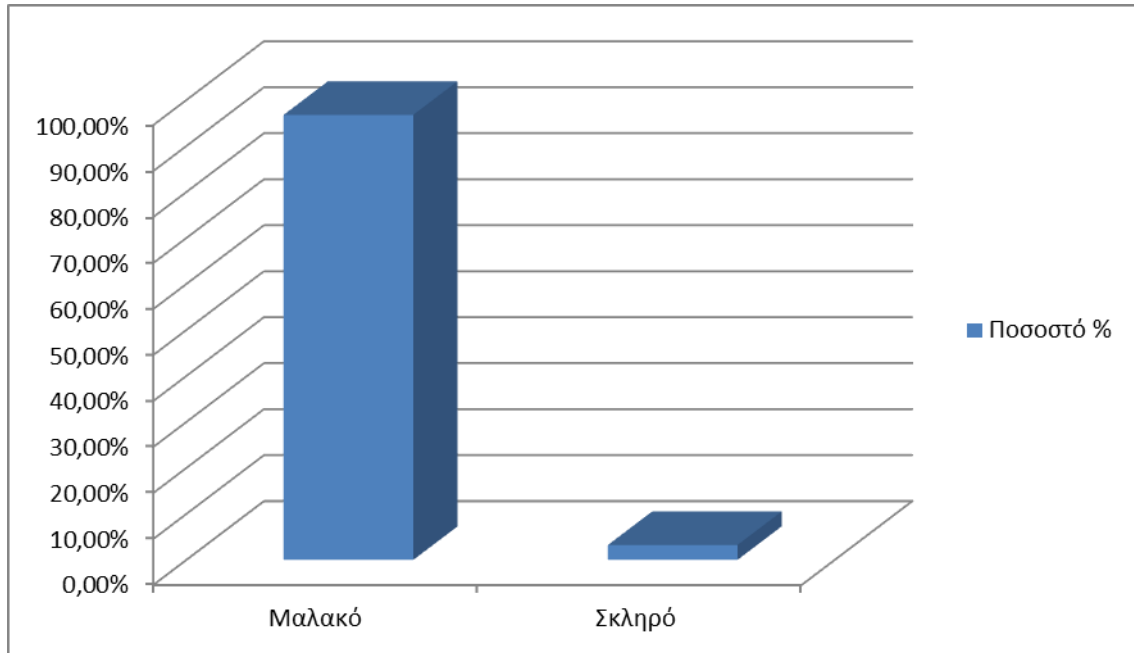


Αναλυτικός Πίνακας Στατιστικών Στοιχείων

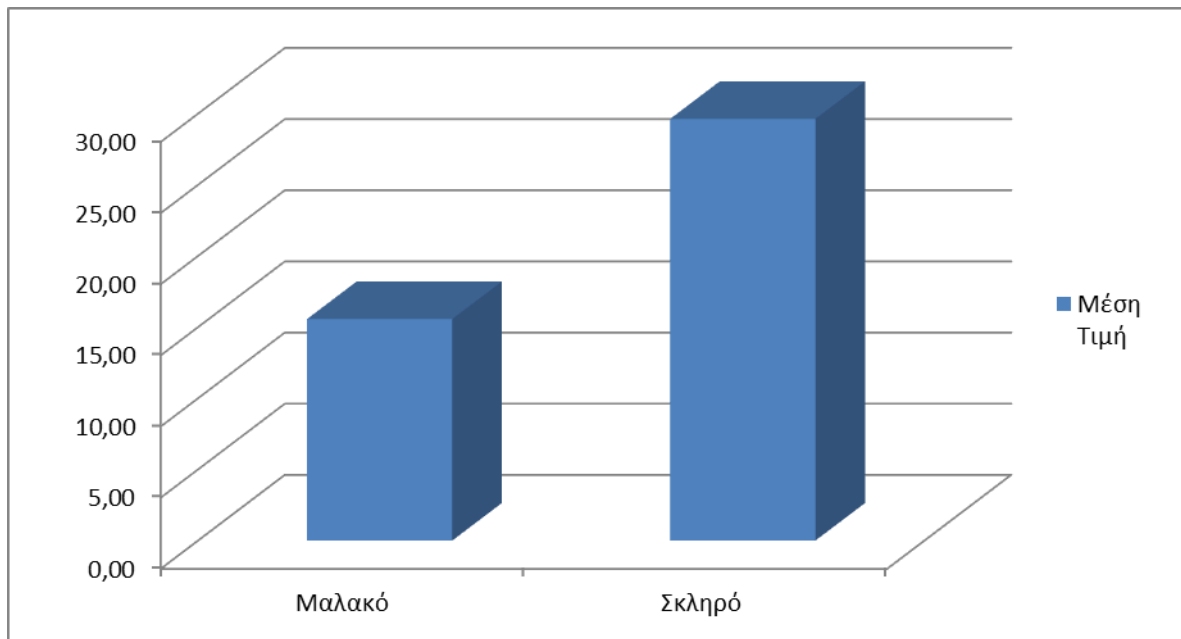
	Δείγμα	Μέση Τιμή	Ποσοστό επί τοις %
Μαλακό	35	19,14	85,37%
Σκληρό	6	74,55	14,63%
Σύνολα	41	27,25	100,00%

100 Φιλοσοφία και Ψυχολογία

Γράφημα 3 : Ποσοστό ανά Είδος Εξωφύλλου



Γράφημα 4 : Μέση Τιμή ανά Είδος Εξωφύλλου

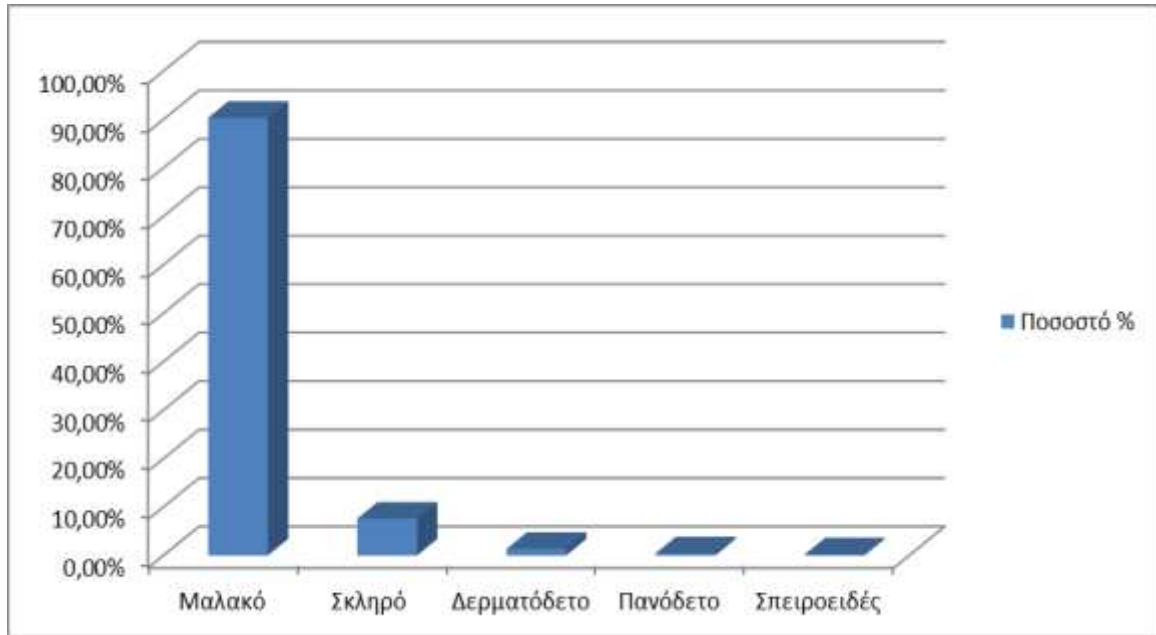


Αναλυτικός Πίνακας Στατιστικών Στοιχείων

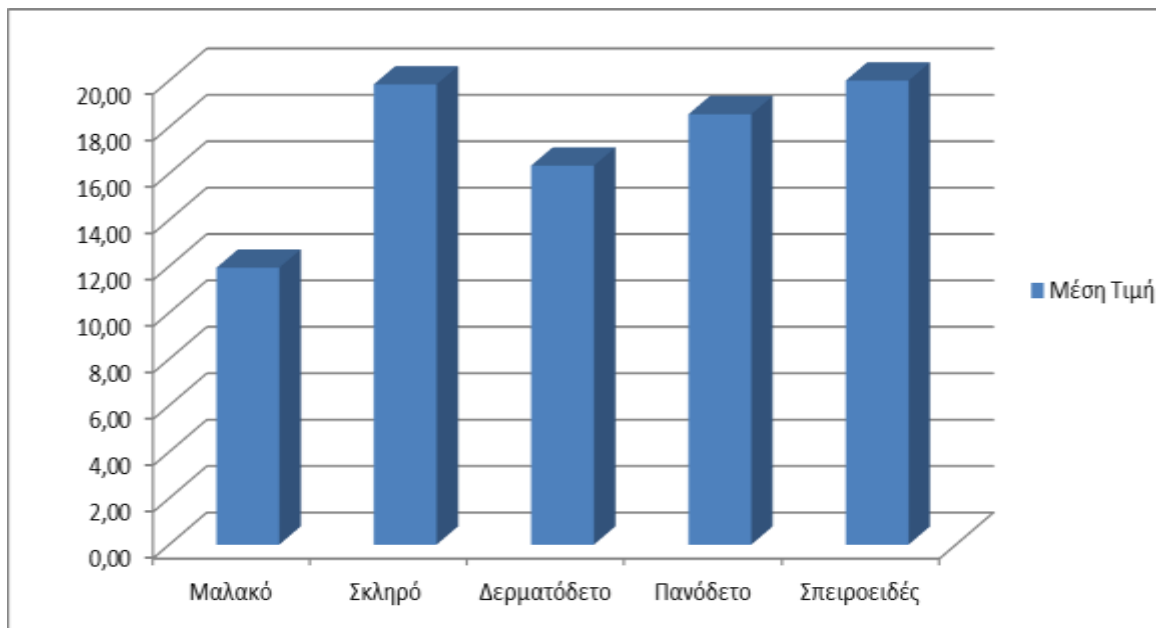
	Δείγμα	Μέση Τιμή	Ποσοστό επί τοις %
Μαλακό	660	15,57	96,77%
Σκληρό	22	29,63	3,23%
Σύνολα	682	16,02	100,00%

200 Θρησκεία

Γράφημα 5 : Ποσοστό ανά Είδος Εξωφύλλου



Γράφημα 6 : Μέση Τιμή ανά Είδος Εξωφύλλου

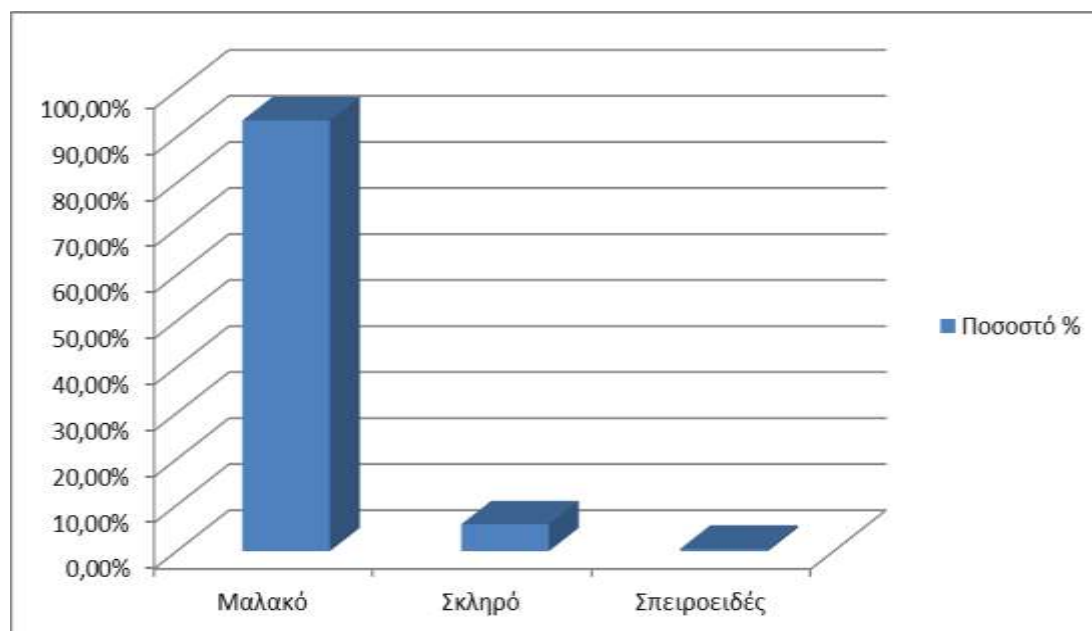


Αναλυτικός Πίνακας Στατιστικών Στοιχείων

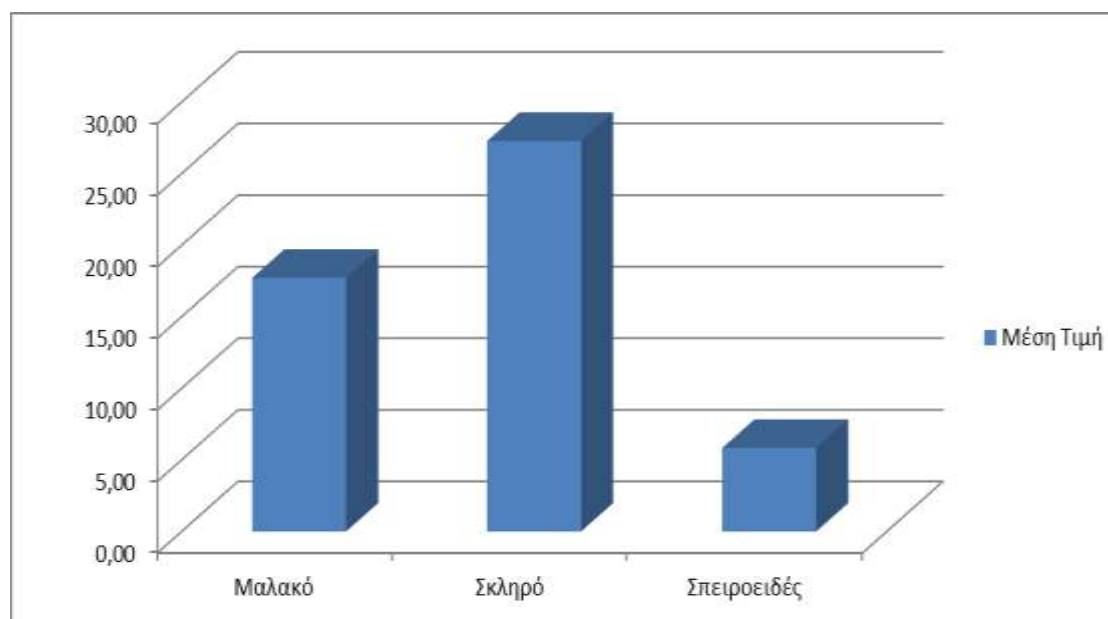
	Δείγμα	Μέση Τιμή	Ποσοστό επί τοις %
Μαλακό	403	11,94	90,36%
Σκληρό	34	19,84	7,62%
Δερματόδετο	6	16,33	1,35%
Πανόδετο	2	18,55	0,45%
Σπειροειδές	1	20,00	0,22%
Σύνολα	446	12,64	100,00%

300 Κοινωνικές επιστήμες

Γράφημα 7 : Ποσοστό ανά Είδος Εξωφύλλου

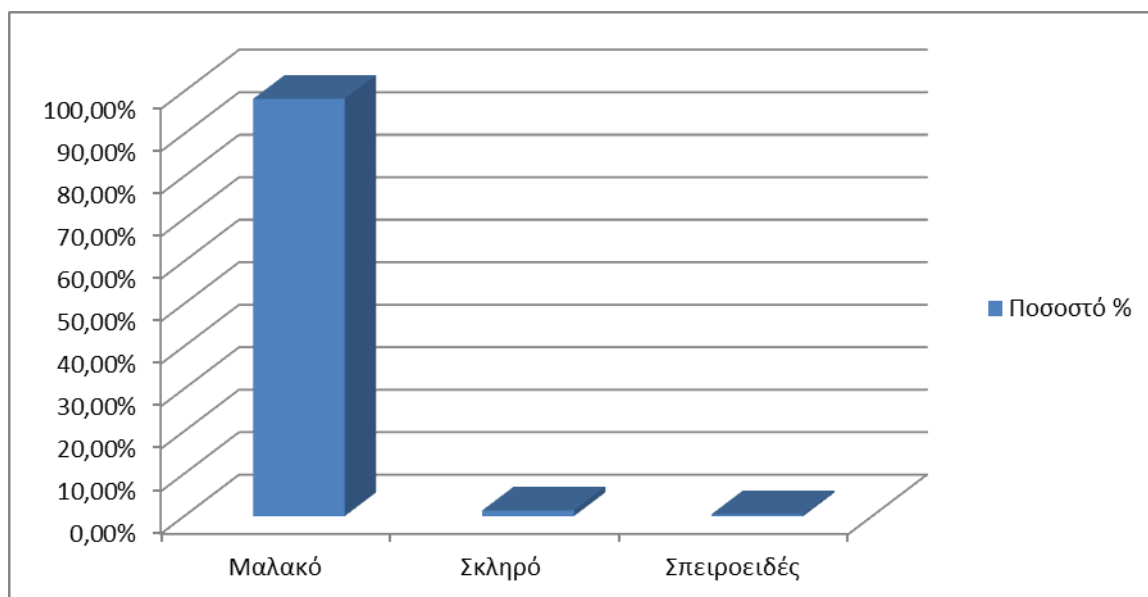
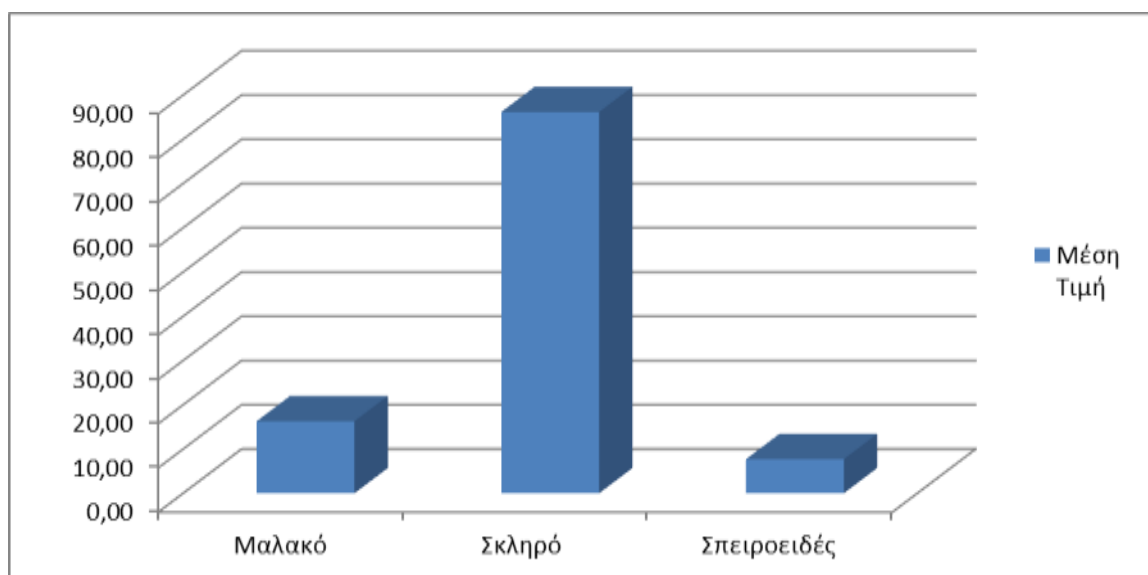


Γράφημα 8 : Μέση Τιμή ανά Είδος Εξωφύλλου



Αναλυτικός Πίνακας Στατιστικών Στοιχείων

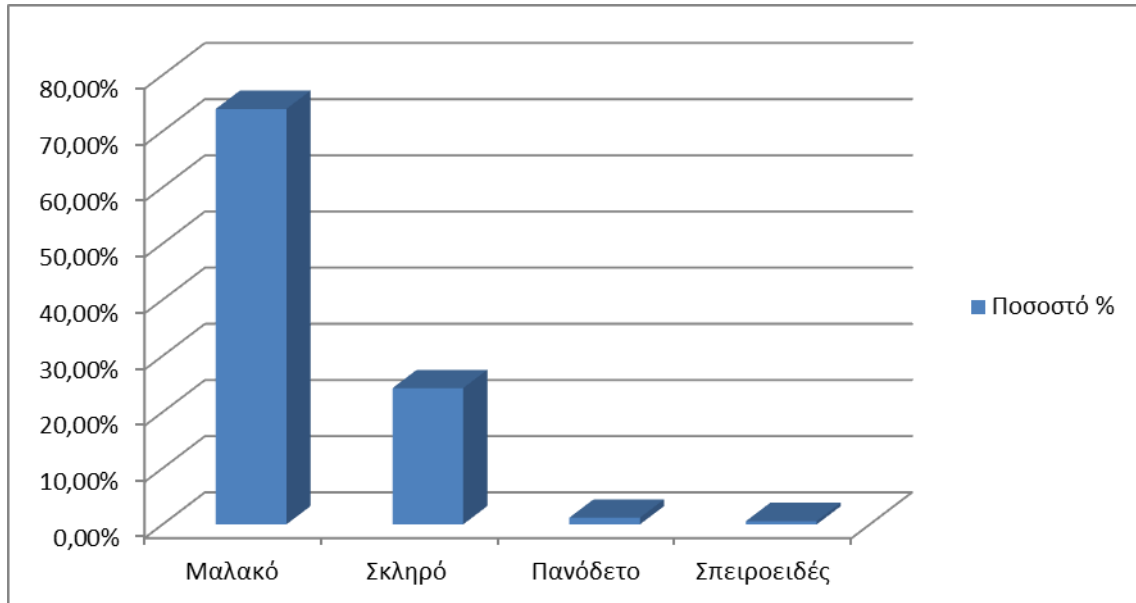
	Δείγμα	Μέση Τιμή	Ποσοστό επί τοις %
Μαλακό	1895	17,72	93,58%
Σκληρό	119	27,27	5,88%
Σπειροειδές	11	5,83	0,54%
Σύνολα	2025	18,21	100,00%

400 Γλώσσα**Γράφημα 9 : Ποσοστό ανά Είδος Εξωφύλλου****Γράφημα 10 : Μέση Τιμή ανά Είδος Εξωφύλλου****Αναλυτικός Πίνακας Στατιστικών Στοιχείων**

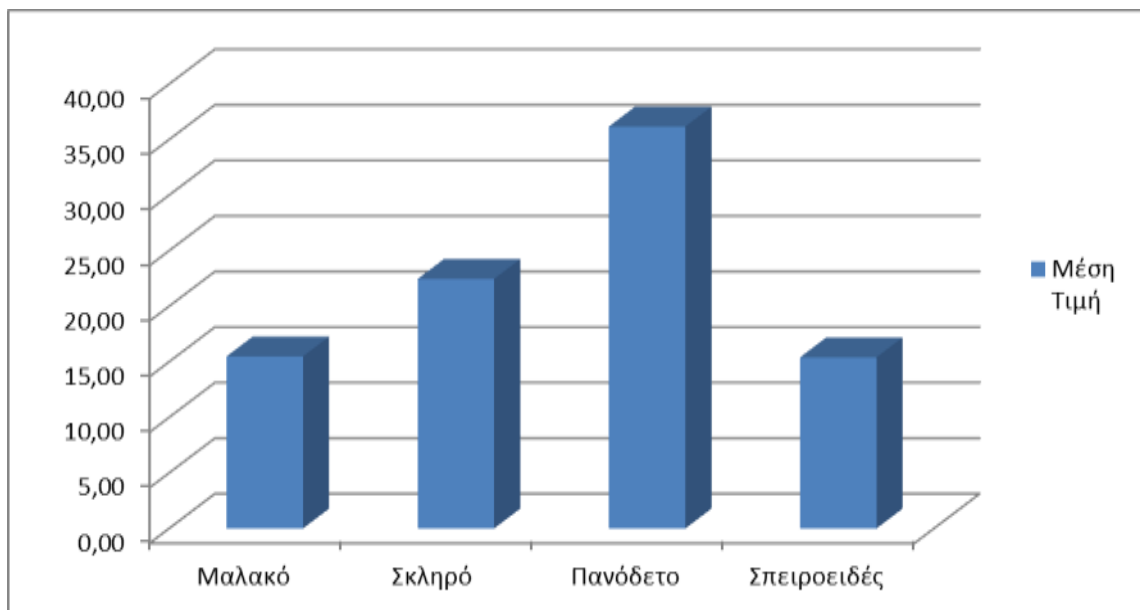
	Δείγμα	Μέση Τιμή	Ποσοστό επί τοις %
Μαλακό	217	16,27	98,19%
Σκληρό	3	86,17	1,36%
Σπειροειδές	1	7,70	0,45%
Σύνολα	221	17,18	100,00%

500 Φυσικές Επιστήμες και Μαθηματικά

Γράφημα 11 : Ποσοστό ανά Είδος Εξωφύλλου



Γράφημα 12 : Μέση Τιμή ανά Είδος Εξωφύλλου

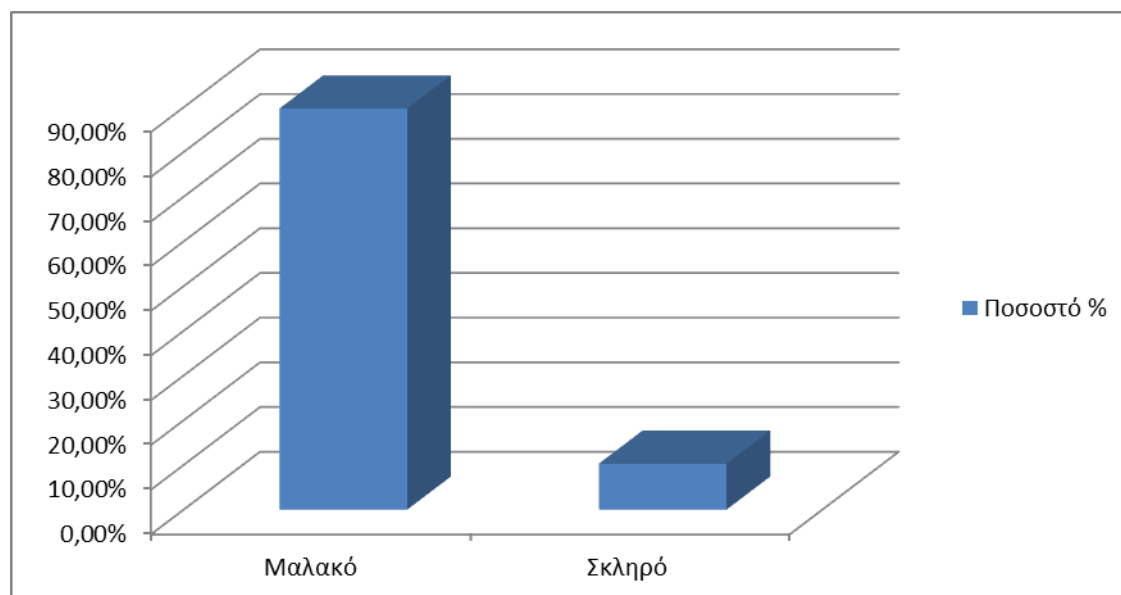


Αναλυτικός Πίνακας Στατιστικών Στοιχείων

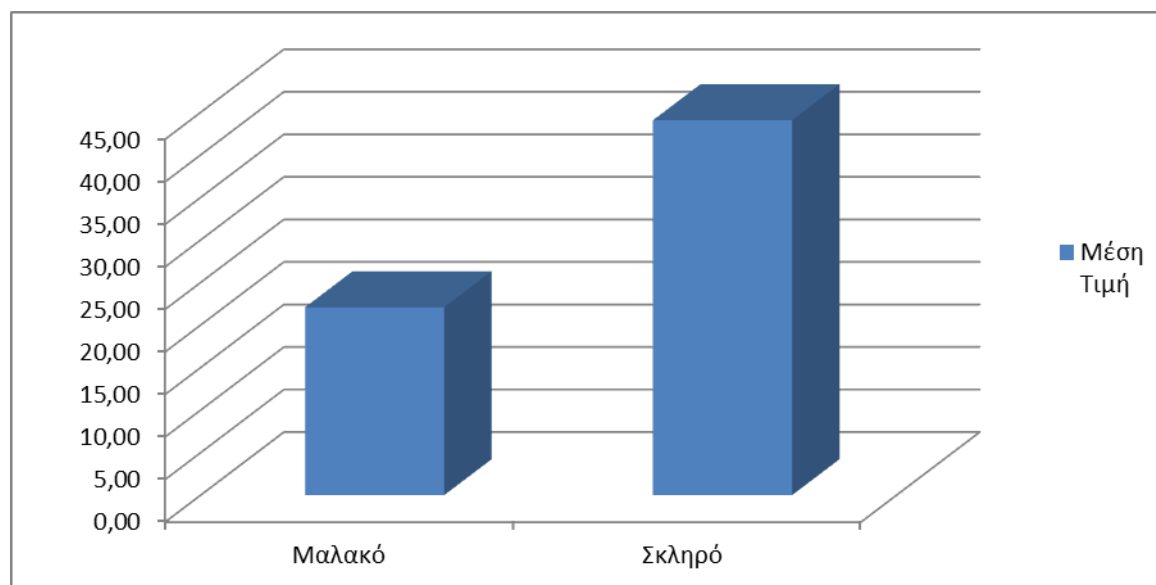
	Δείγμα	Μέση Τιμή	Ποσοστό επί τοις %
Μαλακό	250	15,48	73,96%
Σκληρό	82	22,46	24,26%
Πανόδετο	4	36,17	1,18%
Σπειροειδές	2	15,40	0,59%
Σύνολα	338	17,42	100,00%

600 Τεχνολογία (Εφαρμοσμένες Επιστήμες)

Γράφημα 13 : Ποσοστό ανά Είδος Εξωφύλλου



Γράφημα 14 : Μέση Τιμή ανά Είδος Εξωφύλλου

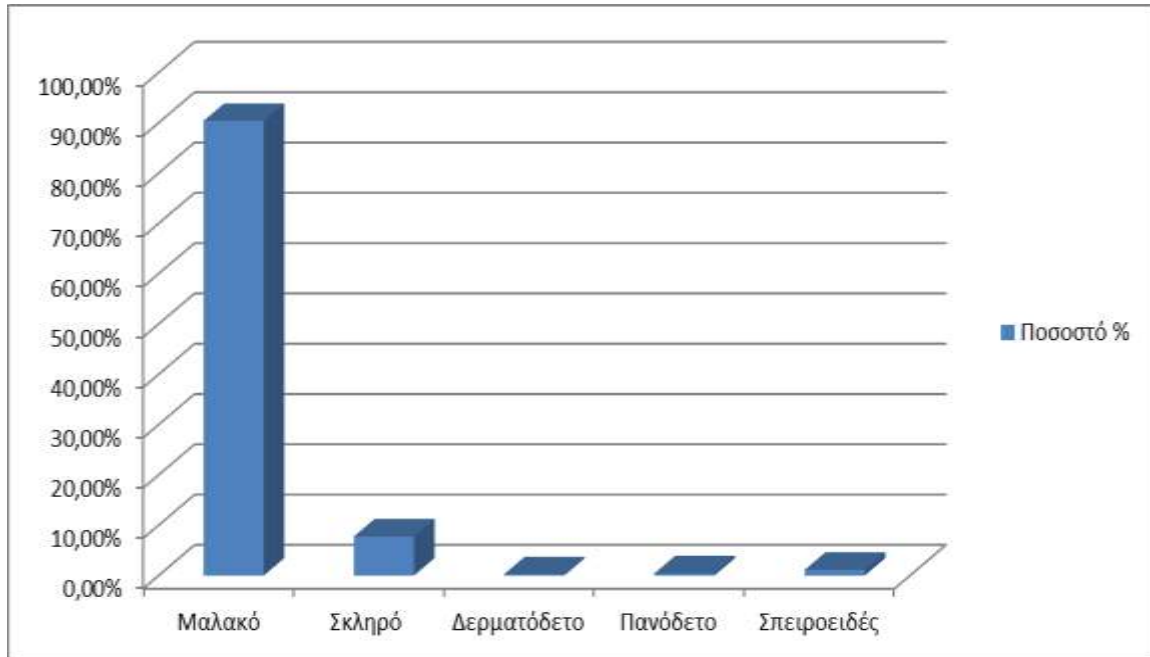


Αναλυτικός Πίνακας Στατιστικών Στοιχείων

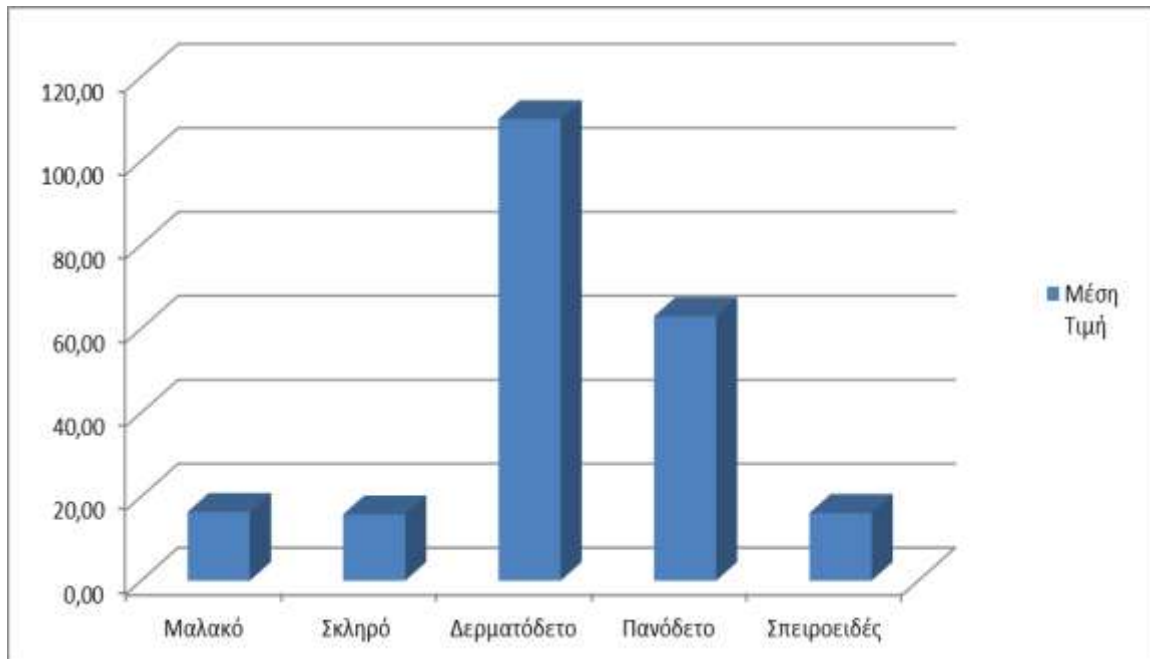
	Δείγμα	Μέση Τιμή	Ποσοστό επί τοις %
Μαλακό	393	22,09	89,73%
Σκληρό	45	44,07	10,27%
Σύνολα	438	24,35	100,00%

700 Καλές Τέχνες και Διακοσμητικές Τέχνες

Γράφημα 15 : Ποσοστό ανά Είδος Εξωφύλλου



Γράφημα 16 : Μέση Τιμή ανά Είδος Εξωφύλλου

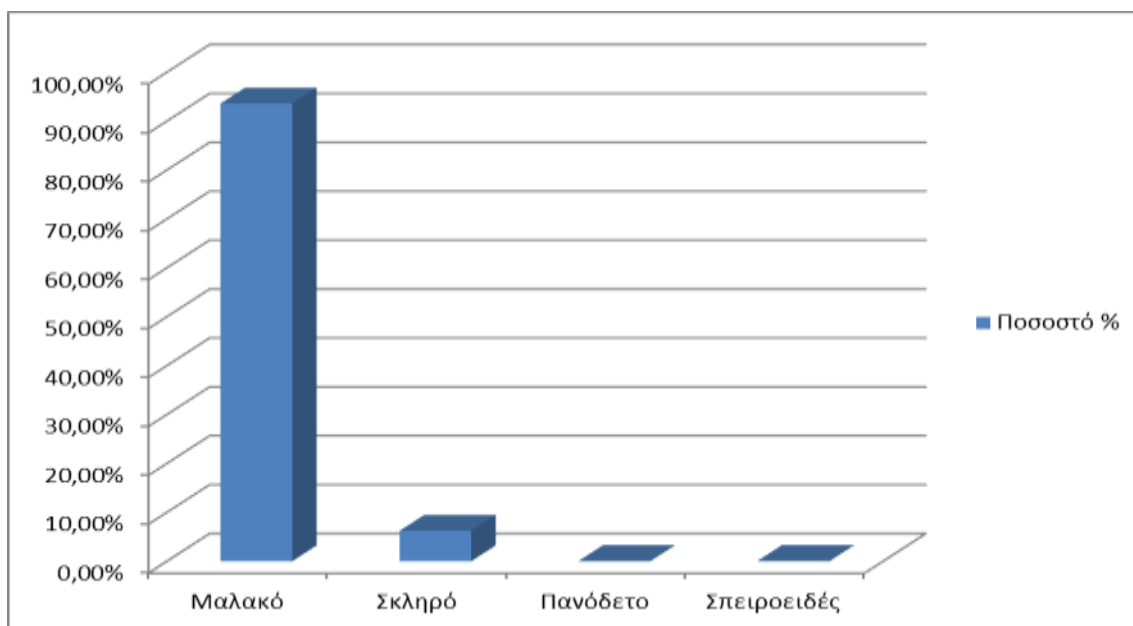


Αναλυτικός Πίνακας Στατιστικών Στοιχείων

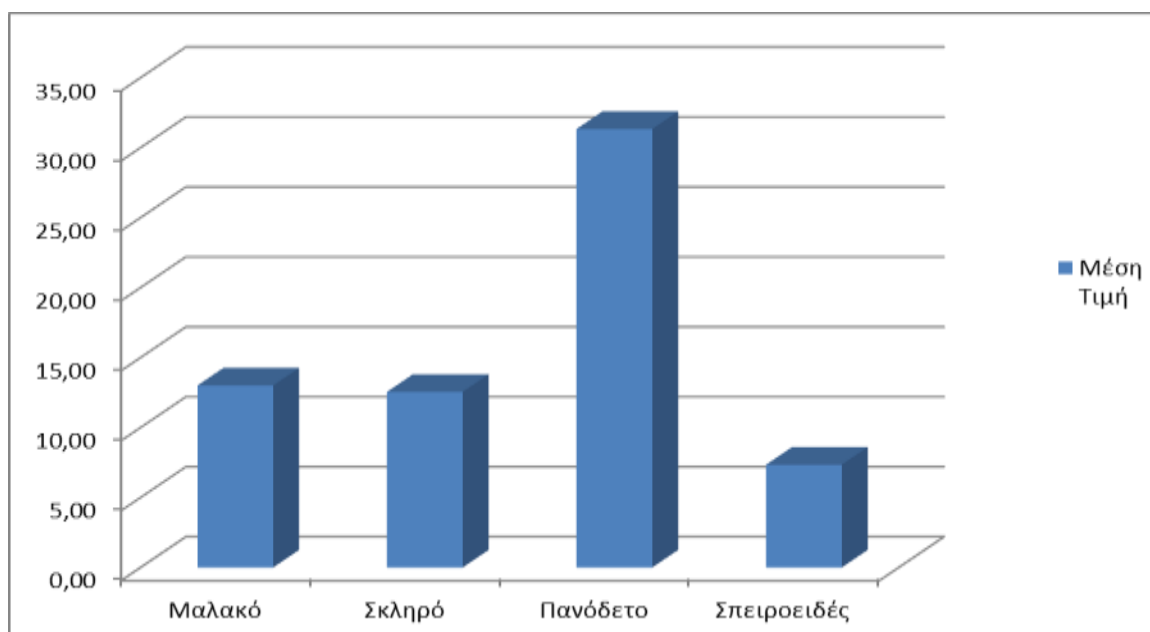
	Δείγμα	Μέση Τιμή	Ποσοστό επί τοις %
Μαλακό	640	16,42	90,40%
Σκληρό	55	15,83	7,77%
Δερματόδετο	2	110,00	0,28%
Πανόδετο	3	63,01	0,42%
Σπειροειδές	8	16,16	1,13%
Σύνολα	708	16,83	1,00

800 Λογοτεχνία και Ρητορική

Γράφημα 17 : Ποσοστό ανά Είδος Εξωφύλλου



Γράφημα 18 : Μέση Τιμή ανά Είδος Εξωφύλλου

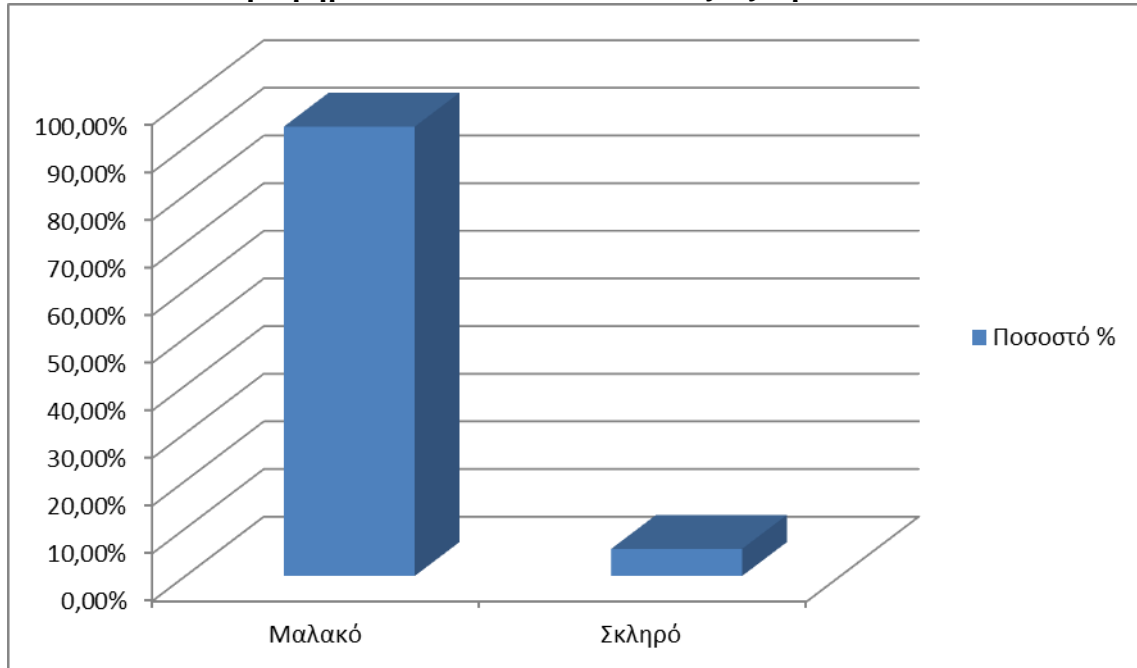


Αναλυτικός Πίνακας Στατιστικών Στοιχείων

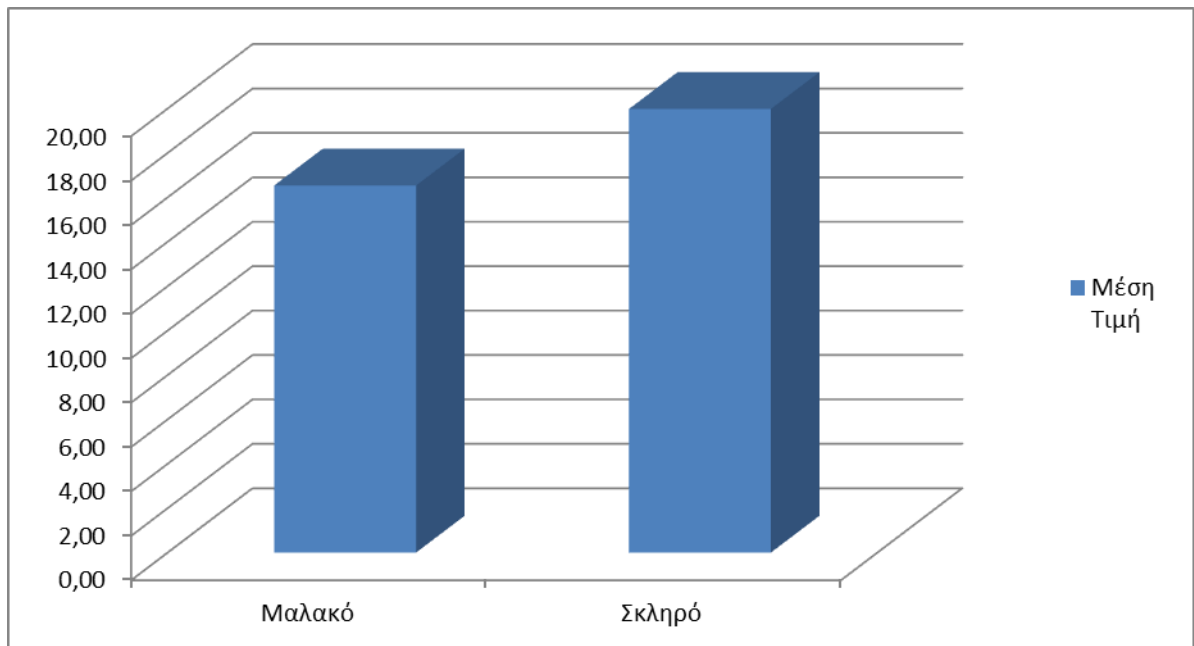
	Δείγμα	Μέση Τιμή	Ποσοστό επί τοις %
Μαλακό	3836	13,01	93,61%
Σκληρό	255	12,55	6,22%
Πανόδετο	3	31,33	0,07%
Σπειροειδές	4	7,35	0,10%
Σύνολα	4098	12,98	100,00%

900 Γεωγραφία και Ιστορία

Γράφημα 19 : Ποσοστό ανά Είδος Εξωφύλλου



Γράφημα 20 : Μέση Τιμή ανά Είδος Εξωφύλλου



Αναλυτικός Πίνακας Στατιστικών Στοιχείων

	Δείγμα	Μέση Τιμή	Ποσοστό επί τοις %
Μαλακό	845	16,53	94,31%
Σκληρό	51	19,98	5,69%
Σύνολα	896	16,73	100,00%

Συμπεράσματα

Η ετήσια Έκθεση της ΜΟΔΙΠΑΒ για τη Μέση Τιμή των Ελληνικών βιβλίων για το έτος 2019, κατά την οποία αποδελτιώθηκαν συνολικά 10.093 βιβλία από τη Βάση Βιβλιογραφικών Δεδομένων της BIBLIONET, φανερώνει ότι η μέση τιμή των βιβλίων για το έτος 2019 είναι η συνολική μέση τιμή των βιβλίων για το έτος 2019 είναι χαμηλότερη σε σχέση με αυτή του 2018. Συνολικά, τα βιβλία παρουσιάζονται κατά 0,86 ευρώ φτηνότερα σε σχέση με την προηγούμενη χρονιά. Πρόκειται για μια σημαντική μείωση μετά από τρεις διαδοχικές αυξήσεις της μέσης τιμής των βιβλίων κατά τα προηγούμενα έτη.

Τα βιβλία Πληροφορικής (27,25€) και Τεχνολογίας (24,35€) έχουν το μεγαλύτερο μέσο κόστος με μέση τιμή που υπερβαίνει τα 20€. Ακολουθούν με χαμηλότερη τιμή τα βιβλία που ανήκουν στις Κοινωνικές Επιστήμες (18,21€), τις Φυσικές Επιστήμες (17,42€), τη Γλώσσα (17,18€), τις Καλές Τέχνες (16,83€), την Ιστορία & Γεωγραφία (16,73€) και τη Φιλοσοφία (16,02€). Χαμηλότερο μέσο κόστος έχουν οι κατηγορίες Γενικά Θέματα (15,01€), Λογοτεχνία (12,98€) και Θρησκεία (12,64€).

Μικρές αυξήσεις της μέσης τιμής σημειώνονται μόνο στις κατηγορίες της Φιλοσοφίας (0,22€) και της Λογοτεχνίας (0,13€).

Αντίθετα μειώσεις παρουσιάζονται σε όλες τις υπόλοιπες κατηγορίες. Οι μεγαλύτερες μειώσεις εμφανίζονται στα βιβλία που ανήκουν στις θεματικές κατηγορίες της Πληροφορικής (-25,01€) και στα Γενικά Θέματα (-8,02€), ενώ ακολουθούν η Τεχνολογία (-6,23€), οι Φυσικές Επιστήμες (-5,26€) και η Γλώσσα (-3,74€). Μικρότερες μειώσεις εντοπίζονται στις Καλές Τέχνες (-2,68€), στην Ιστορία και Γεωγραφία (-1,96€), στις Κοινωνικές Επιστήμες (-0,13€) και στη Θρησκεία (-0,01€).

Αναφορικά με τη Βιβλιοδεσία, η συντριπτική πλειοψηφία των βιβλίων ανήκει στην κατηγορία με μαλακό εξώφυλλο (92,66%), ενώ ένα σημαντικό ποσοστό (6,88%) είναι βιβλία με σκληρό εξώφυλλο. Οι εκδόσεις με σπειροειδές (0,12%), δερμάτινο (0,08%) και με εξώφυλλο από πανί (0,27%) αποτελούν ένα πολύ μικρό ποσοστό.

Η μέση τιμή των βιβλίων με εξώφυλλο από πανί, με σκληρό και με δερμάτινο εξώφυλλο είναι υψηλότερη από τις άλλες κατηγορίες. Χαμηλότερο κόστος έχουν τα βιβλία με μαλακό και με σπειροειδές εξώφυλλο, που αφορούν ειδικές κατηγορίες εκδόσεων, όπως ημερολόγια και παιδικά βιβλία.

Παρατηρείται σημαντική μείωση της μέσης τιμής στα βιβλία με σκληρό εξώφυλλο (20,77€ από 29,71€) και στα πανόδετα βιβλία (38,74€ από 48,73€). Από την άλλη πλευρά εμφανίζεται μικρή αύξηση της μέσης τιμής στα βιβλία με μαλακό εξώφυλλο (15,24€ από 15,17€) και στα βιβλία με σπειροειδές εξώφυλλο (10,42€ από 10,40€). Μεγάλη είναι η αύξηση της μέσης τιμής στα δερματόδετα βιβλία (39,75€ από 4,11€).