

ΕΡΕΥΝΑ

Μέση Τιμή Ελληνικών Βιβλίων 2017

ΕΡΕΥΝΑ

Μέση Τιμή Ελληνικών Βιβλίων 2017

Σύνταξη :
Βασίλης Πολυχρονόπουλος

Πρόλογος

Κάθε Βιβλιοθήκη, ανεξάρτητα από μέγεθος και τύπο, διαθέτει μέρος του προϋπολογισμού της για την προμήθεια βιβλίων. Συνεπώς, τα στατιστικά στοιχεία για το μέσο κόστος των βιβλίων αποτελούν μια χρήσιμη πληροφορία κατά τη διαδικασία κατάρτισης του προϋπολογισμού προσκτήσεων βιβλίων.

Με την παρούσα έρευνα η Μονάδα Διασφάλισης Ποιότητας Ακαδημαϊκών Βιβλιοθηκών (ΜΟ.ΔΙ.Π.Α.Β.) παρέχει στις Βιβλιοθήκες στοιχεία για την καλύτερη εκτίμηση των κονδυλίων που απαιτούνται για την πρόσκτηση ελληνικών βιβλίων, συμβάλλοντας έτσι στην όσο το δυνατό καλύτερη διαχείριση του προϋπολογισμού τους¹.

Η μελέτη αυτή χωρίζεται σε τρεις ενότητες :

α. Στην πρώτη παρουσιάζονται σε συγκεντρωτικούς πίνακες στατιστικά στοιχεία για τη μέση τιμή των ελληνικών βιβλίων συνολικά, οργανωμένα ανά θεματική κατηγορία για το έτος 2017. Επίσης, μέσα από έναν αναλυτικό πίνακα γίνεται σύγκριση ανάμεσα στα συγκεντρωτικά δεδομένα του έτους 2017 με αυτά του 2016, απ' όπου προκύπτουν χρήσιμα συμπεράσματα για την πορεία των τιμών των βιβλίων συνολικά, αλλά και ανά κατηγορία.

β. Στη δεύτερη ενότητα παρατίθενται τα δεδομένα που αφορούν στον αριθμό και στο κόστος των βιβλίων ανά είδος βιβλιοδεσίας. Ακολουθεί σύγκριση των στοιχείων μεταξύ των δύο τελευταίων ετών, για να καταδειχθεί η πορεία της τιμής των βιβλίων ανα τύπο βιβλιοδεσίας.

γ. Τέλος, στην τρίτη ενότητα παρουσιάζονται αναλυτικά στατιστικά στοιχεία για το ποσοστό των βιβλίων κάθε κατηγορίας ανά τύπο βιβλιοδεσίας, αλλά και τη μέση τιμή της κατηγορίας ανά είδος εξωφύλλου μέσα από γραφήματα και πίνακες.

Το δείγμα που χρησιμοποιήθηκε για την πραγματοποίηση της έρευνας

¹ Για τα βιβλία στην αγγλική γλώσσα στατιστικά στοιχεία παρουσιάζονται στην ιστοσελίδα της LISU :

<http://www.lboro.ac.uk/departments/dis/lisu/pages/publications/publications.html>

του μέσου κόστους ελληνικών βιβλίων ήταν τυχαίο και αντλήθηκε από τη Βάση Βιβλιογραφικών Δεδομένων της BIBLIONET που βρίσκεται στην ακόλουθη ιστοσελίδα : <http://www.biblionet.gr> (αφορά σε βιβλία που εκδόθηκαν το 2017 και βρίσκονται σε κυκλοφορία). Έγινε προσπάθεια να καταγραφεί ο μεγαλύτερος δυνατός αριθμός βιβλίων και όσο το δυνατόν κατ' αναλογία του πλήθους των βιβλίων της κάθε κατηγορίας.

Η θεματική ταξινόμηση των βιβλίων βασίστηκε στη Δεκαδική Ταξινόμηση Dewey :

000 Γενικά θέματα

100 Φιλοσοφία και ψυχολογία

200 Θρησκεία

300 Κοινωνικές επιστήμες

400 Γλώσσα

500 Φυσικές Επιστήμες και Μαθηματικά

600 Τεχνολογία (Εφαρμοσμένες Επιστήμες)

700 Τέχνες Καλές και Διακοσμητικές Τέχνες

800 Λογοτεχνία και ρητορική

900 Γεωγραφία και ιστορία

Ευχαριστώ τον κ. Βασίλη Πολυχρονόπουλο για τη σύνταξη της παρούσης εργασίας.

Δρ. Γεώργιος Κ. Ζάχος
Υπεύθυνος
της Μονάδας Διασφάλισης Ποιότητας
Ακαδημαϊκών Βιβλιοθηκών

ΤΙΜΕΣ ΕΛΛΗΝΙΚΩΝ ΒΙΒΛΙΩΝ ΕΤΟΥΣ 2017

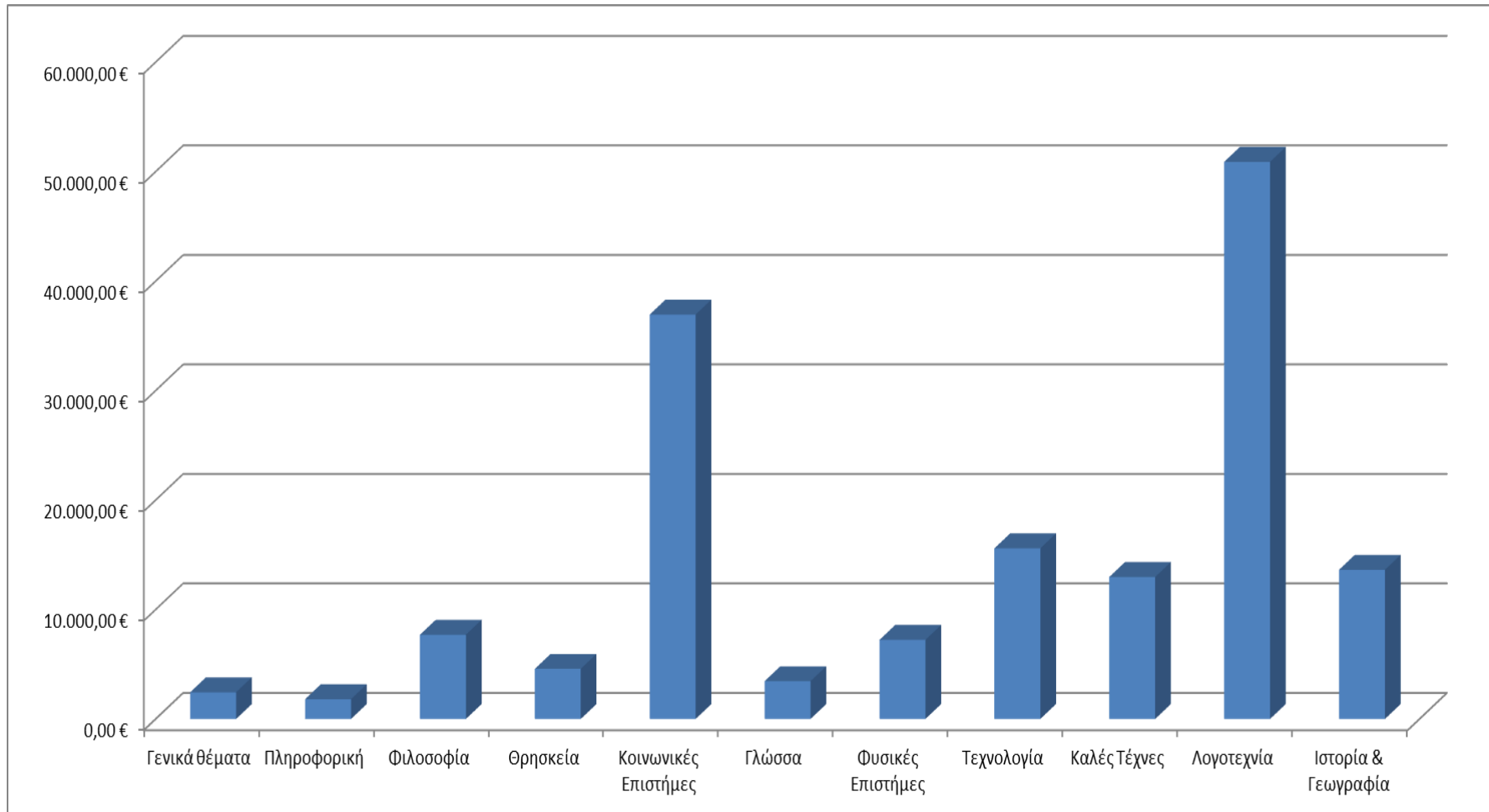
Στοιχεία Δείγματος Έρευνας

Τα στοιχεία για την εκτίμηση του μέσου κόστους των ελληνικών βιβλίων για το έτος 2016 αντλήθηκαν από τη Βάση Βιβλιογραφικών Δεδομένων της BIBLIONET. Ο συνολικός αριθμός βιβλίων του δείγματος είναι **9.532** βιβλία και παρουσιάζεται αναλυτικά στον **Πίνακα 1**, όπου παρατίθενται τόσο ο αριθμός των τίτλων κάθε επιμέρους δείγματος της θεματικής κατηγορίας όσο και το συνολικό του κόστος. Το ολικό κόστος όλων των επιμέρους δειγμάτων φτάνει το ποσό των **157.176,67 €** :

Πίνακας 1

Θεματική Ταξινόμηση	Τίτλοι δείγματος	Συνολικό Κόστος Δείγματος
000 - Γενικά Θέματα	150	2.436,62 €
004 - Πληροφορική	47	1.803,96 €
100 - Φιλοσοφία	503	7.692,20 €
200 - Θρησκεία	347	4.575,70 €
300 - Κοινωνικές Επιστήμες	1986	36.938,04 €
400 - Γλώσσα	191	3.451,61 €
500 - Φυσικές Επιστήμες	327	7.224,17 €
600 - Τεχνολογία	433	15.581,09 €
700 - Καλές Τέχνες	672	12.966,49 €
800 - Λογοτεχνία	4097	50.882,64 €
900 - Ιστορία & Γεωγραφία	779	13.624,15 €
ΣΥΝΟΛΟ	9532	157.176,67 €

Στο **Διάγραμμα 1** παρουσιάζεται το συνολικό κόστος του δείγματος ανά θεματική κατηγορία :

Διάγραμμα 1 : Συνολικό Κόστος βιβλίων ανά Θεματική Κατηγορία

Δείγμα Ελληνικών Βιβλίων έτους 2017

ΤΙΜΕΣ ΕΛΛΗΝΙΚΩΝ ΒΙΒΛΙΩΝ ΕΤΟΥΣ 2017

Ανά θεματική κατηγορία

Από το δείγμα των 9.532 βιβλίων, που καταγράφηκαν στη βάση δεδομένων της BIBLIONET για το έτος 2017, η μέση τιμή των Ελληνικών Βιβλίων ανά θεματική κατηγορία παρουσιάζεται στον ακόλουθο πίνακα (Πίνακας 2) :

Πίνακας 2
Μέση Τιμή Ελληνικών Βιβλίων έτους 2017

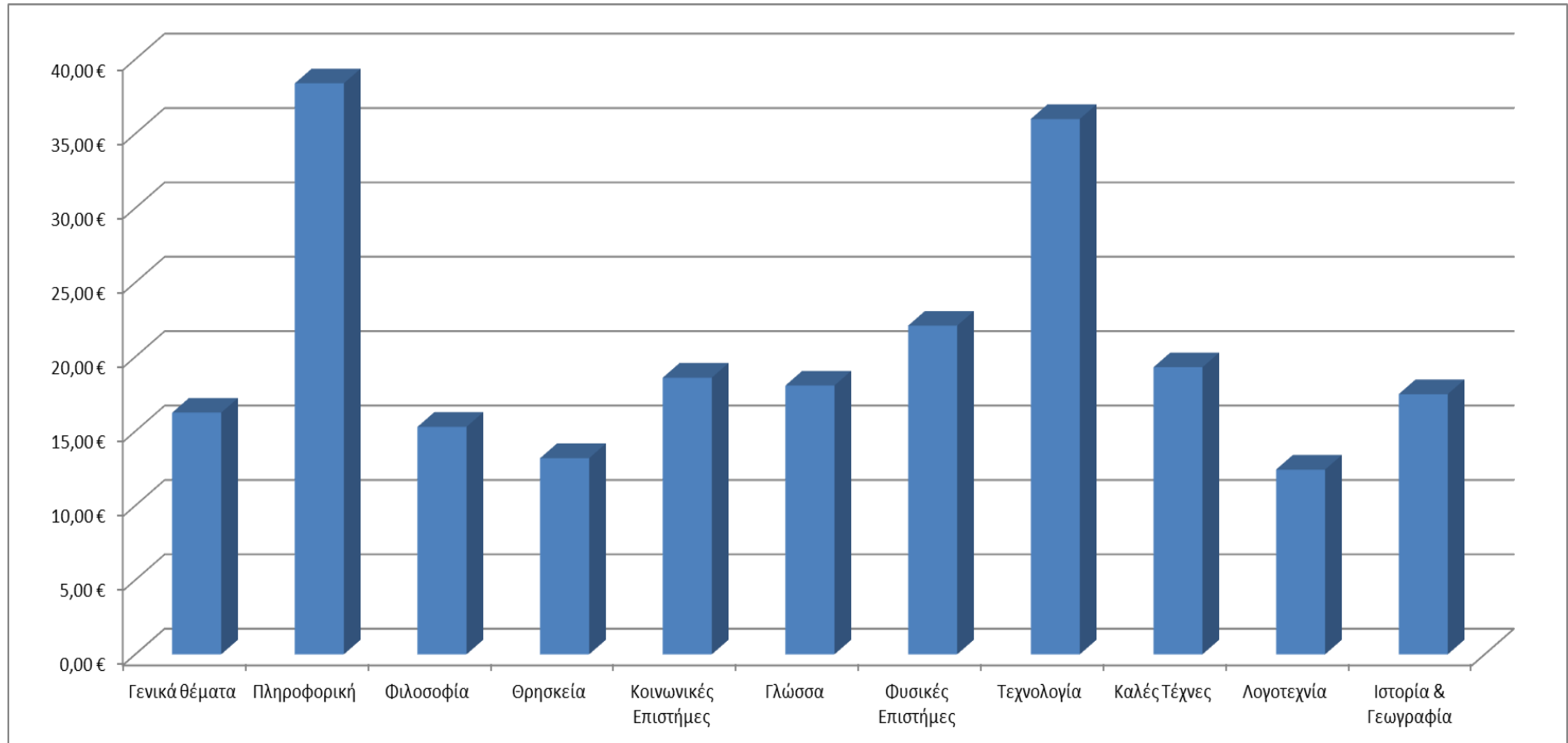
Θεματική Ταξινόμηση	Μέση Τιμή Βιβλίων
000 - Γενικά Θέματα	16,24 €
004 - Πληροφορική	38,38 €
100 - Φιλοσοφία	15,29 €
200 - Θρησκεία	13,19 €
300 - Κοινωνικές Επιστήμες	18,60 €
400 - Γλώσσα	18,07 €
500 - Φυσικές Επιστήμες	22,09 €
600 - Τεχνολογία	35,98 €
700 - Καλές Τέχνες	19,30 €
800 - Λογοτεχνία	12,42 €
900 - Ιστορία & Γεωγραφία	17,49 €
ΣΥΝΟΛΟ	16,49 €

Μια προσεκτική εξέταση των δεδομένων του **Πίνακα 2** φανερώνει πως τα βιβλία Πληροφορικής (38,38€) και Τεχνολογίας (35,98€) έχουν το μεγαλύτερο μέσο κόστος με μέση τιμή που υπερβαίνει τα 35€. Ακολουθούν με χαμηλότερη τιμή τα βιβλία που ανήκουν στις Φυσικές Επιστήμες (22,09€), τις Καλές Τέχνες (19,30€), τις Κοινωνικές Επιστήμες (18,60€), τη Γλώσσα (18,07€),

την Ιστορία & Γεωγραφία (17,49€), τα Γενικά Θέματα (16,24€) και τη Φιλοσοφία (15,29€). Χαμηλότερο μέσο κόστος έχουν οι κατηγορίες της Θρησκείας (13,19€) και της Λογοτεχνίας (12,42€).

Τα παραπάνω στοιχεία αποτυπώνονται αναλυτικά στο **Διάγραμμα 2** :

Διάγραμμα 2 : Μέση Τιμή βιβλίων ανά Θεματική Κατηγορία



Ενδιαφέρον παρουσιάζει η εξέταση των παραπάνω στατιστικών στοιχείων σε ποσοστό %. Το ποσοστό του συνολικού κόστους κάθε θεματικής κατηγορίας επί του συνόλου εμφανίζεται στον **Πίνακα 3** :

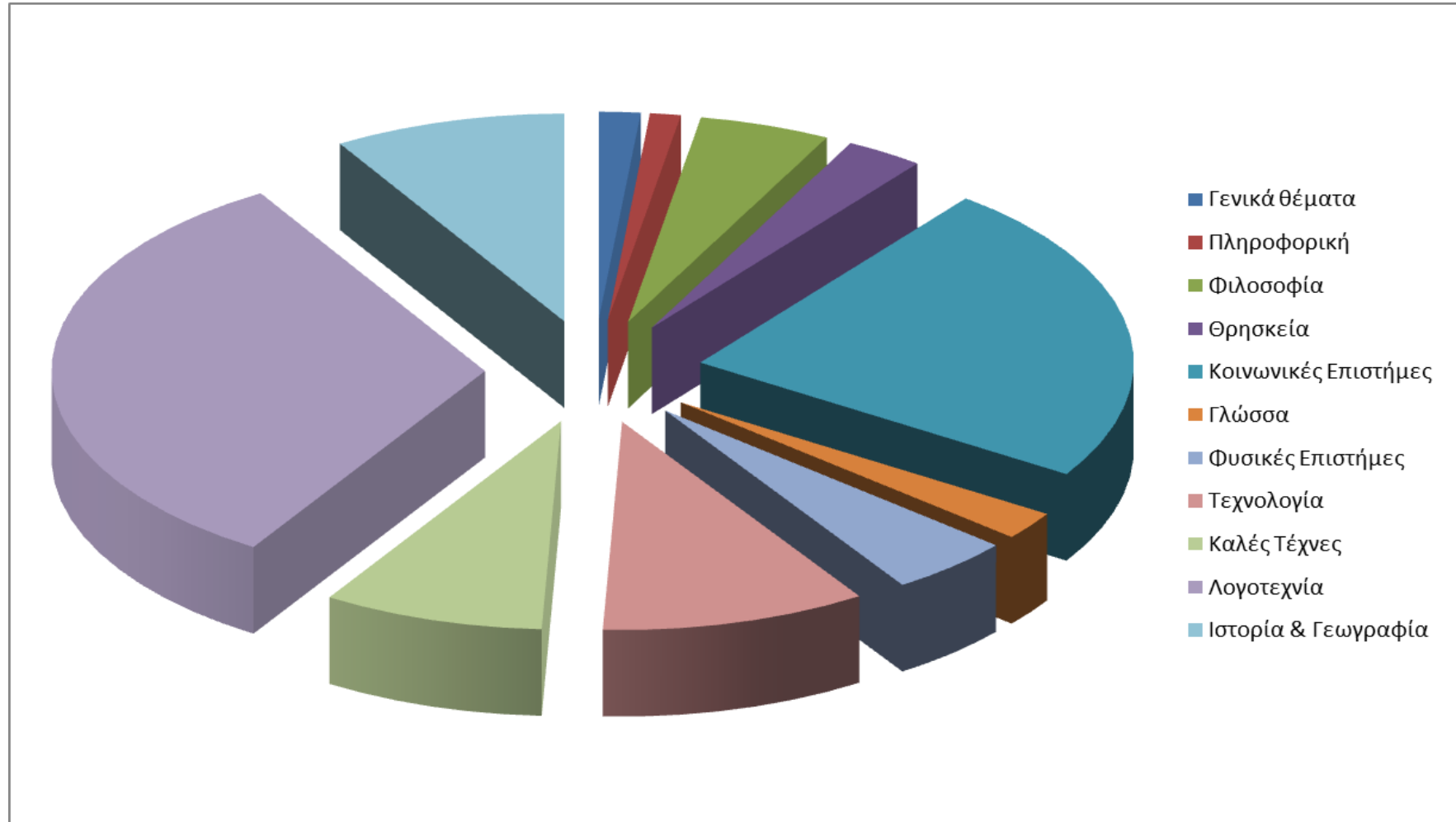
Πίνακας 3

Ποσοστό % επί του συνολικού κόστους των Ελληνικών Βιβλίων ανά θεματική κατηγορία

Θεματική Ταξινόμηση	Συνολικό κόστος δείγματος	Ποσοστό % επί του Συνολικού Κόστους
000 - Γενικά Θέματα	2.436,62 €	1,55%
004 - Πληροφορική	1.803,96 €	1,15%
100 - Φιλοσοφία	7.692,20 €	4,89%
200 - Θρησκεία	4.575,70 €	2,91%
300 - Κοινωνικές Επιστήμες	36.938,04 €	23,50%
400 - Γλώσσα	3.451,61 €	2,20%
500 - Φυσικές Επιστήμες	7.224,17 €	4,60%
600 - Τεχνολογία	15.581,09 €	9,91%
700 - Καλές Τέχνες	12.966,49 €	8,25%
800 - Λογοτεχνία	50.882,64 €	32,37%
900 - Ιστορία & Γεωγραφία	13.624,15 €	8,67%
ΣΥΝΟΛΟ	157.176,67 €	100,00%

Το **Διάγραμμα 3** παρουσιάζει αναλυτικά το ποσοστό % επί του Συνολικού Κόστους των Βιβλίων του δείγματος :

Διάγραμμα 3 : Ποσοστό % επί του Συνολικού Κόστους των βιβλίων του δείγματος



Η συγκριτική εξέταση ανάμεσα στα συγκεντρωτικά δεδομένα του έτους 2017 με αυτά του 2016 μπορεί να δώσει χρήσιμα συμπεράσματα για την πορεία των τιμών των βιβλίων συνολικά αλλά και ανά κατηγορία. Τα στατιστικά στοιχεία αποτυπώνονται στον **Πίνακα 4** :

Πίνακας 4

Σύγκριση Μέσης Τιμής Ελληνικών Βιβλίων ετών 2016 και 2017

Θεματική Ταξινόμηση	Μέση τιμή Βιβλίων 2016	Μέση τιμή Βιβλίων 2017
000 - Γενικά Θέματα	14,79 €	16,24 €
004 - Πληροφορική	39,04 €	38,38 €
100 - Φιλοσοφία	15,75 €	15,29 €
200 - Θρησκεία	17,09 €	13,19 €
300 - Κοινωνικές Επιστήμες	18,35 €	18,60 €
400 - Γλώσσα	13,37 €	18,07 €
500 - Φυσικές Επιστήμες	18,77 €	22,09 €
600 - Τεχνολογία	29,03 €	35,98 €
700 - Καλές Τέχνες	16,51 €	19,30 €
800 - Λογοτεχνία	10,72 €	12,42 €
900 - Ιστορία & Γεωγραφία	16,12 €	17,49 €
ΣΥΝΟΛΟ	14,80 €	16,49 €

Καταρχήν, η μέση τιμή των βιβλίων για το έτος 2017 είναι σημαντικά υψηλότερη από το 2016. Συνολικά, τα βιβλία παρουσιάζονται κατά 1,69 ευρώ ακριβότερα σε σχέση με την προηγούμενη χρονιά. Πρέπει να σημειωθεί ότι πρόκειται για την δεύτερη συνεχόμενη αύξηση της μέσης τιμής των βιβλίων μετά από συνεχείς μειώσεις κατά τα προηγούμενα έτη.

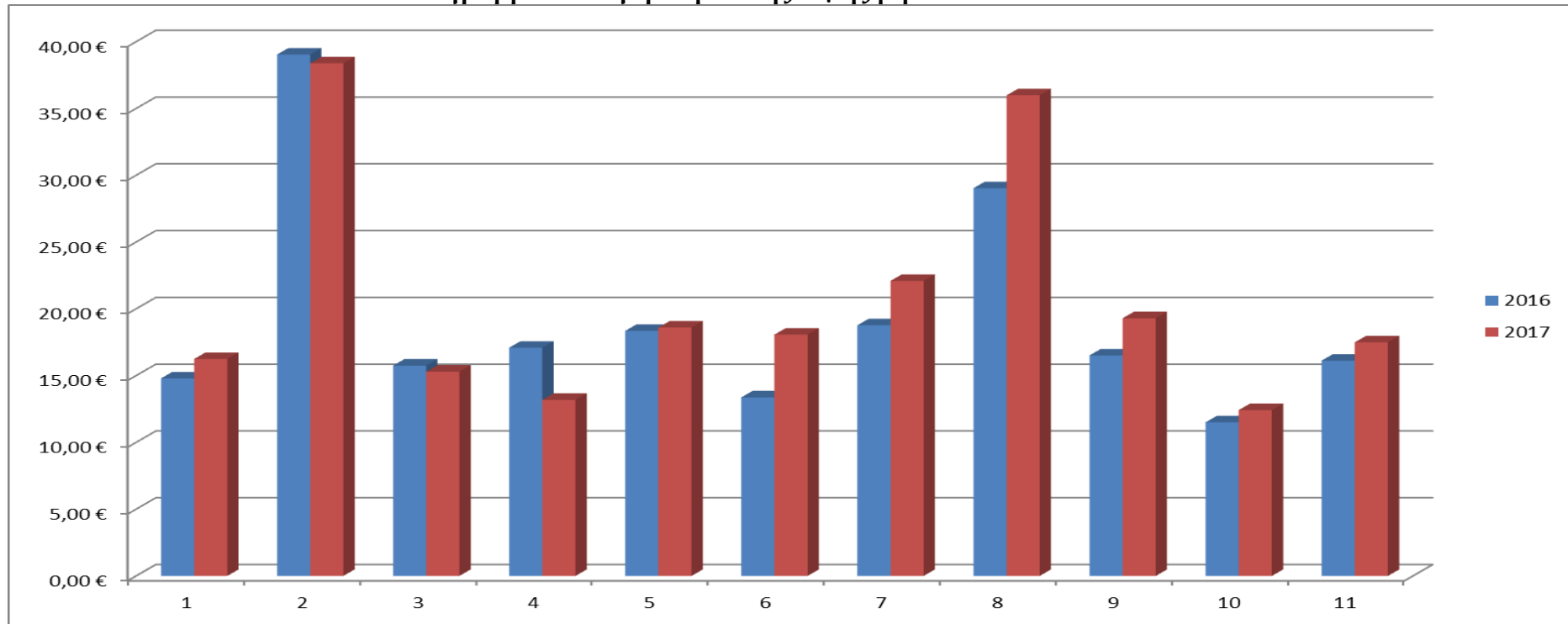
Οι μεγαλύτερες αυξήσεις της μέσης τιμής σημειώνονται στις κατηγορίες της Τεχνολογίας (6,95€), στη Γλώσσα (4,70€), στις Φυσικές Επιστήμες (3,32€), και τις Καλές Τέχνες (2,79€). Μικρότερη αύξηση παρατηρείται στα Γενικά Θέματα (1,45€), στην Ιστορία και Γεωγραφία (1,37€), στη Λογοτεχνία (0,92€),

η οποία επηρέασε καθοριστικά την αύξηση της μέσης τιμής λόγω του ότι αποτελούν τη μεγάλη πλειοψηφία των βιβλίων που κυκλοφορούν, και στις Κοινωνικές Επιστήμες (0,25€).

Μειώσεις παρουσιάζονται μόνο στα βιβλία που ανήκουν στις θεματικές κατηγορίες της Θρησκείας (3,90€), της Πληροφορικής (0,66€) και της Φιλοσοφίας (0,46€).

Συνολικά, τα στατιστικά στοιχεία ανά θεματική κατηγορία αποτυπώνονται στο **Διάγραμμα 4** :

Διάγραμμα 4 : Σύγκριση Μέσης Τιμής βιβλίων ετών 2016 - 2017



Θεματική ταξινόμηση

- | | |
|--------------------------|--------------------------|
| 1 - Γενικά θέματα | 7 - Φυσικές Επιστήμες |
| 2 - Πληροφορική | 8 - Τεχνολογία |
| 3 - Φιλοσοφία | 9 - Καλές Τέχνες |
| 4 - Θρησκεία | 10 - Λογοτεχνία |
| 5 - Κοινωνικές Επιστήμες | 11 - Ιστορία & Γεωγραφία |
| 6 - Γλώσσα | |

Οι διαφορές ανάμεσα στα βιβλία των ετών 2016 και 2017, καθώς και το ποσοστό μεταβολής των τιμών τους παρουσιάζονται στον **Πίνακα 5** :

Πίνακας 5

Διαφορά και Ποσοστό Μεταβολής Μέσης Τιμής Ελληνικών Βιβλίων ετών 2016 – 2017

Θεματική Ταξινόμηση	Διαφορά Μέσης τιμής Βιβλίων 2016-2017	Ποσοστό Μεταβολής Μέσης τιμής Βιβλίων 2016-2017
000 - Γενικά Θέματα	1,45 €	9,83%
004 - Πληροφορική	-0,66 €	-1,69%
100 - Φιλοσοφία	-0,46 €	-2,90%
200 - Θρησκεία	-3,90 €	-22,84%
300 - Κοινωνικές Επιστήμες	0,25 €	1,36%
400 - Γλώσσα	4,70 €	35,16%
500 - Φυσικές Επιστήμες	3,32 €	17,70%
600 - Τεχνολογία	6,95 €	23,95%
700 - Καλές Τέχνες	2,79 €	16,87%
800 - Λογοτεχνία	0,92 €	8,00%
900 - Ιστορία & Γεωγραφία	1,37 €	8,49%
ΣΥΝΟΛΟ	1,69 €	11,41%

Τα δεδομένα αποτυπώνουν όσα παρουσιάστηκαν ήδη στον Πίνακα 4. Μεγαλύτερα ποσοστά αύξησης της μέσης τιμής σημειώνονται στις κατηγορίες της Γλώσσας (35,16%), της Τεχνολογίας (23,95%), στις Φυσικές Επιστήμες (17,70%), και τις Καλές Τέχνες (16,87%). Μικρότερη αύξηση παρατηρείται στα Γενικά Θέματα (9,83%), στην Ιστορία και Γεωγραφία (8,49%), στη Λογοτεχνία (8%) και στις Κοινωνικές Επιστήμες (1,36%).

Μειώσεις παρουσιάζονται μόνο στα βιβλία της Θρησκείας (22,84%), της Φιλοσοφίας (2,90%) και της Πληροφορικής (1,69%).

ΤΙΜΕΣ ΕΛΛΗΝΙΚΩΝ ΒΙΒΛΙΩΝ ΕΤΟΥΣ 2017

Ανά τύπο Βιβλιοδεσίας

Από το δείγμα των 9.532 βιβλίων, που καταγράφηκαν από τη βάση δεδομένων της BIBLIONET για το έτος 2017, τα περισσότερα είναι βιβλία με μαλακό εξώφυλλο, ενώ λιγότερα είναι τα βιβλία με σκληρό εξώφυλλο. Τα μικρότερα ποσοστά αφορούν σε πανόδετα, δερματόδετα και σε βιβλία με σπειροειδές εξώφυλλο. Τα στοιχεία που σχετίζονται με τους τύπους βιβλιοδεσίας παρουσιάζονται αναλυτικά στον Πίνακα 6 :

Πίνακας 6

Ποσοστό βιβλίων ανά είδος εξωφύλλου

Είδος εξωφύλλου	Αριθμός τίτλων δείγματος	Ποσοστό επί του συνόλου
Μαλακό	8820	92,53%
Σκληρό	658	6,90%
Πανόδετο	22	0,23%
Δερματόδετο	6	0,06%
Σπειροειδές	26	0,27%
ΣΥΝΟΛΟ :	9952	100,00%

Από τον παραπάνω πίνακα καθίσταται σαφές ότι η συντριπτική πλειοψηφία των βιβλίων ανήκει στην κατηγορία με μαλακό εξώφυλλο (92,53%), ενώ ένα σημαντικό ποσοστό (6,90%) είναι βιβλία με σκληρό εξώφυλλο. Οι εκδόσεις με σπειροειδές (0,27%), δερμάτινο (0,06%) και με εξώφυλλο από πανί (0,23%) αποτελούν ένα πολύ μικρό ποσοστό.

Στον Πίνακα 7 παρουσιάζεται η μέση τιμή ελληνικών βιβλίων ανά τύπο βιβλιοδεσίας. Η μέση τιμή των βιβλίων με εξώφυλλο από πανί, με σκληρό και με δερμάτινο εξώφυλλο είναι υψηλότερη από τις άλλες κατηγορίες. Χαμηλότερο κόστος έχουν τα βιβλία με μαλακό και με σπειροειδές εξώφυλλο,

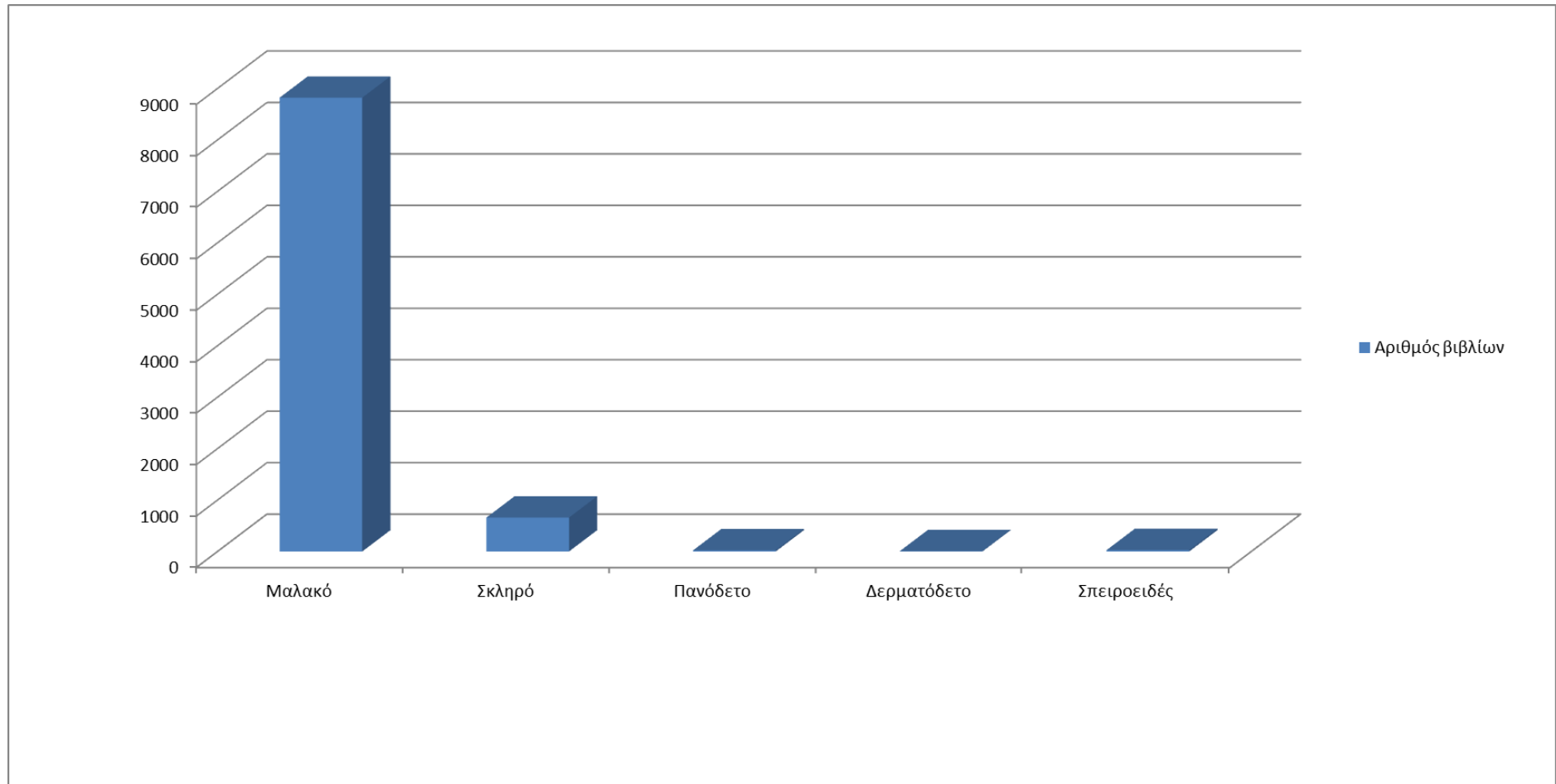
που αφορούν ειδικές κατηγορίες εκδόσεων, όπως ημερολόγια και παιδικά βιβλία :

Πίνακας 7

Στατιστικά ανά είδος εξωφύλλου

Είδος εξωφύλλου	Αριθμός τίτλων δειγματος	Συνολικό κόστος δειγματος	Μέση τιμή 2017
Μαλακό	8820	137.779,90 €	15,62 €
Σκληρό	658	18.164,89 €	27,61 €
Πανόδετο	22	820,83 €	37,31 €
Δερματόδετο	6	124,20 €	20,70 €
Σπειροειδές	26	286,85 €	11,03 €
ΣΥΝΟΛΑ:	9532	157.176,67 €	16,49 €

Τα παραπάνω στοιχεία παρουσιάζονται και σχεδιαγραμματικά στο **Διάγραμμα 5 :**

Διάγραμμα 5 : Κατανομή δειγματος Βιβλίων ανά είδος εξωφύλλου

Η συγκριτική εξέταση ανάμεσα στα συγκεντρωτικά δεδομένα του έτους 2016 με αυτά του 2017 μπορεί να δώσει χρήσιμα συμπεράσματα για την πορεία των τιμών των βιβλίων ανά τύπο Βιβλιοδεσίας. Τα στατιστικά στοιχεία αποτυπώνονται στον **Πίνακα 8** :

Πίνακας 8

Σύγκριση Μέσης Τιμής ανά Τύπο Βιβλιοδεσίας ετών 2016 και 2017

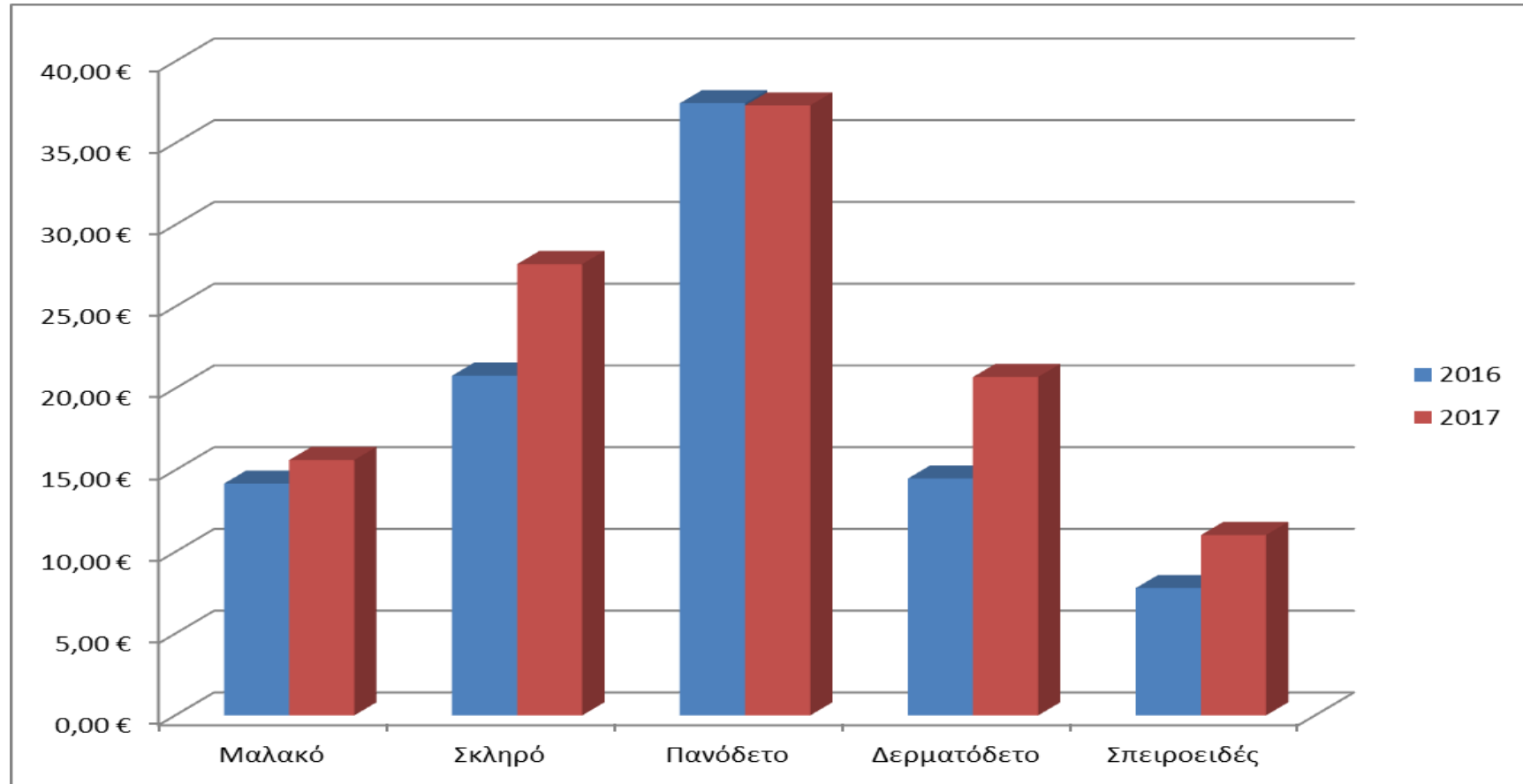
Είδος εξώφλλου	Μέση τιμή 2016	Μέση τιμή 2017
Μαλακό	14,18 €	15,62 €
Σκληρό	20,78 €	27,61 €
Πανόδετο	37,45 €	37,31 €
Δερματόδετο	14,49 €	20,70 €
Σπειροειδές	7,79 €	11,03 €
ΣΥΝΟΛΟ :	14,80 €	16,49 €

Οι τάσεις αυξομείωσης που εντοπίστηκαν ανά θεματική κατηγορία αποτυπώνονται και ανά Τύπο Βιβλιοδεσίας. Παρατηρείται αύξηση της τιμής στα βιβλία με μαλακό εξώφυλλο (15,62€ από 14,18€), στα βιβλία με σκληρό εξώφυλλο (27,61€ από 20,78€) που παρασύρει και το συνολικό μέσο κόστος των βιβλίων, στα δερματόδετα βιβλία (20,70€ από 14,49€) και μικρή στα βιβλία με σπειροειδές εξώφυλλο (7,79€ από 8,49€).

Από την άλλη πλευρά εμφανίζεται μείωση της μέσης τιμής στα πανόδετα βιβλία (37,31€ από 37,45€).

Οι παραπάνω διαφορές αποτυπώνονται στο ακόλουθο **Διάγραμμα 6** :

Διάγραμμα 6 : Σύγκριση Μέσης Τιμής ανά είδος εξωφύλλου 2016 - 2017



Οι διαφορές ανάμεσα στα βιβλία των ετών 2016 και 2017 καθώς και το ποσοστό μεταβολής των τιμών τους σύμφωνα με τον Τύπο Βιβλιοδεσίας τους παρουσιάζονται στον **Πίνακα 9** :

Πίνακας 9
Διαφορά και Ποσοστό Μεταβολής Μέσης Τιμής Ελληνικών
Βιβλίων ετών 2016 και 2017 ανά Τύπο Βιβλιοδεσίας

Είδος εξωφύλλου	Διαφορά Μέσης Τιμής Βιβλίων 2016- 2017	Ποσοστό Μεταβολής Μέσης Τιμής Βιβλίων 2016 - 2017
Μαλακό	1,44 €	10,16%
Σκληρό	6,83 €	32,85%
Πανόδετο	-0,14 €	-0,37%
Δερματόδετο	6,21 €	42,86%
Σπειροειδές	3,24 €	41,63%

Τα δεδομένα αποτυπώνουν όσα παρουσιάστηκαν ήδη στον **Πίνακα 8**.

Παρατηρείται αύξηση της τιμής στα βιβλία με μαλακό εξώφυλλο (10,16%), στα βιβλία με σκληρό εξώφυλλο (32,85%), στα δερματόδετα βιβλία (42,86%) και στα βιβλία με σπειροειδές εξώφυλλο (41,63%).

Από την άλλη πλευρά εμφανίζεται μείωση της μέσης τιμής στα πανόδετα βιβλία (0,37%).

ΤΙΜΕΣ ΕΛΛΗΝΙΚΩΝ ΒΙΒΛΙΩΝ ΕΤΟΥΣ 2017

Ανά Θεματική κατηγορία και τύπο Βιβλιοδεσίας (Αναλυτικά)

Στην ενότητα αυτή παρουσιάζεται αναλυτικά το ποσοστό των βιβλίων κάθε κατηγορίας ανά τύπο Βιβλιοδεσίας αλλά και η μέση τιμή της κατηγορίας ανά είδος εξώφλλου. Στόχος είναι να δοθούν λεπτομερείς πληροφορίες για τον τύπο αλλά και τις τιμές των βιβλίων όλων των επιστημονικών κλάδων ξεχωριστά. Τα στατιστικά στοιχεία παρατίθενται ως εξής :

α) Το πρώτο Γράφημα αποτυπώνει το ποσοστό των βιβλίων της θεματικής κατηγορίας ανά Τύπο Βιβλιοδεσίας.

β) Το δεύτερο τη Μέση Τιμή ανά είδος εξώφλλου.

γ) Ο Αναλυτικός Πίνακας εμφανίζει συνολικά τα στατιστικά στοιχεία που εμφανίζονται στα Γραφήματα της θεματικής κατηγορίας

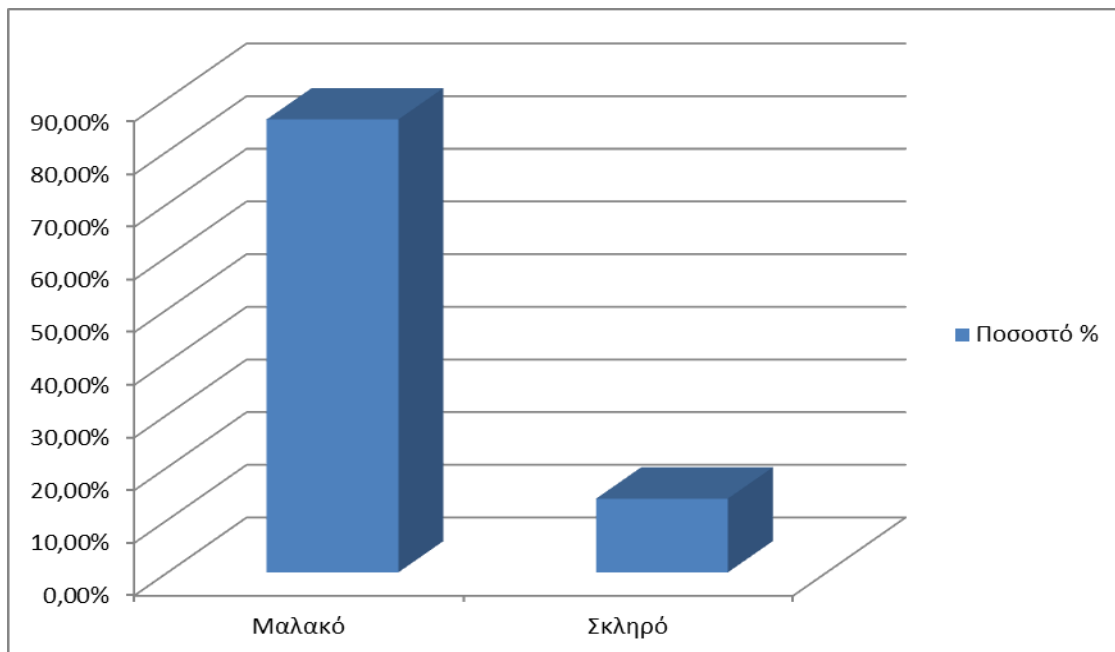
Η γενική τάση είναι ότι τα βιβλία με μαλακό εξώφυλλο αποτελούν την πλειοψηφία σε κάθε θεματική κατηγορία. Ακολουθούν τα βιβλία με σκληρό εξώφυλλο, ενώ σαφώς μικρότερο ποσοστό αποτελούν τα βιβλία με διαφορετική βιβλιοδεσία.

Αντίστοιχα, η μέση τιμή των βιβλίων με σκληρό, δερματόδετο ή και πανόδετο εξώφυλλο είναι συνήθως υψηλότερη από την αντίστοιχη των βιβλίων με μαλακό.

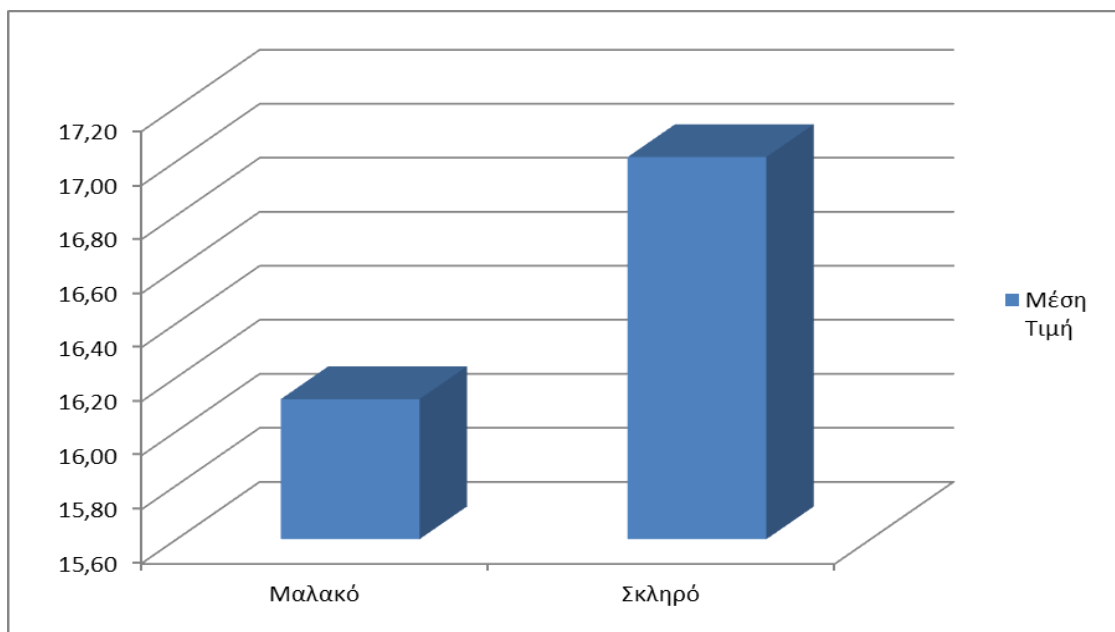
Οι Θεματικές Κατηγορίες παρουσιάζονται με τη σειρά εμφάνισης στη Δεκαδική Ταξινόμηση Dewey :

000 Γενικά θέματα

Γράφημα 1 : Ποσοστό ανά Είδος Εξωφύλλου



Γράφημα 2 : Μέση Τιμή ανά Είδος Εξωφύλλου

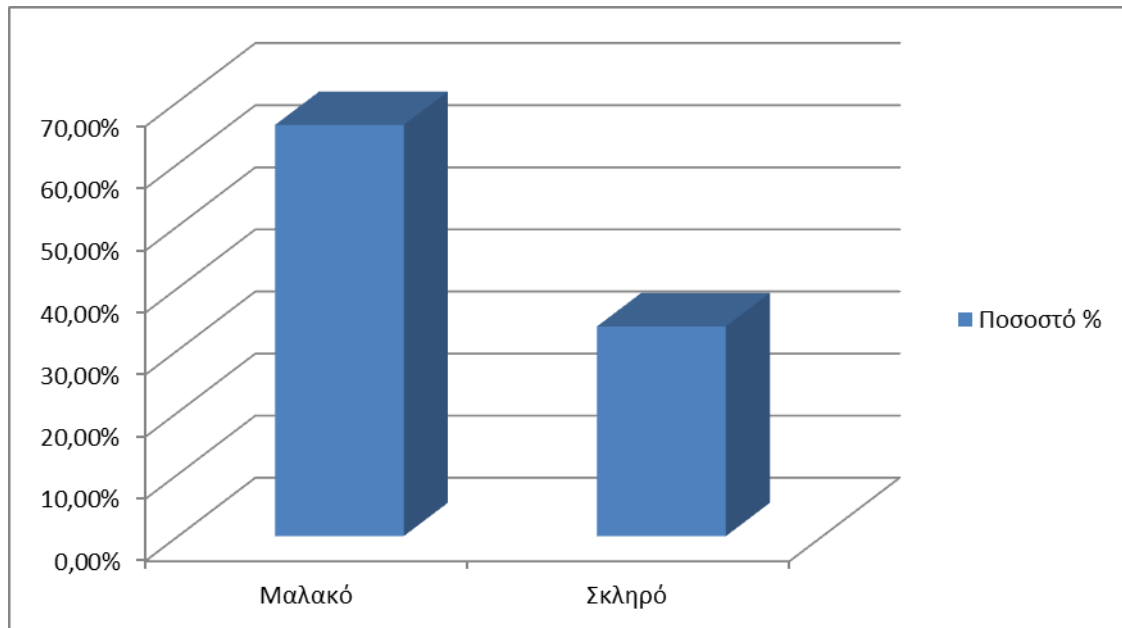


Αναλυτικός Πίνακας Στατιστικών Στοιχείων

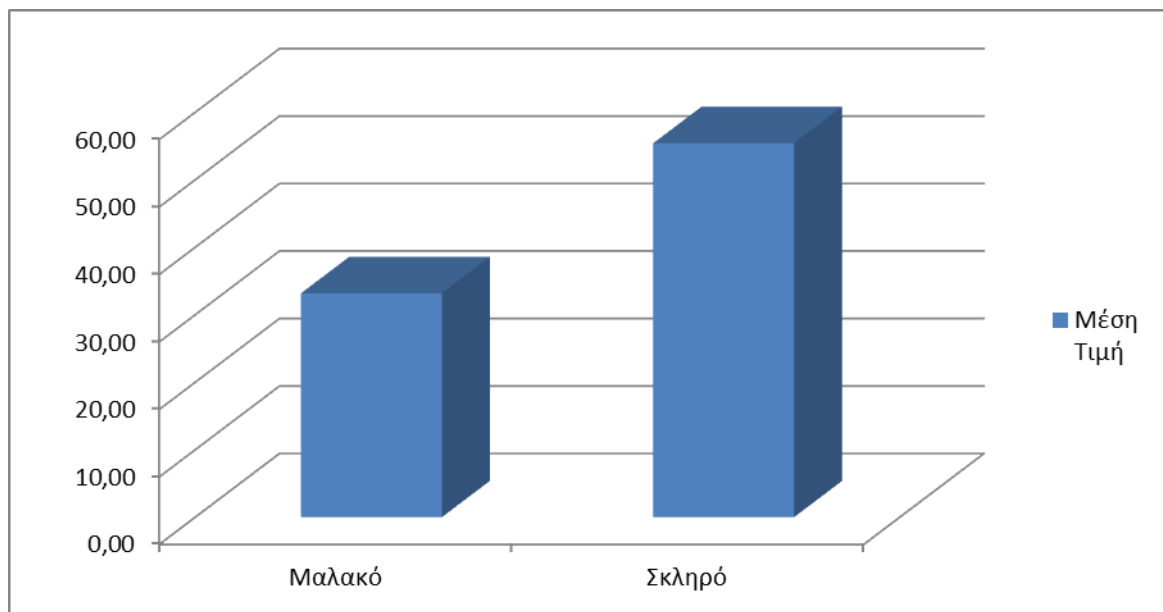
	Δείγμα	Μέση Τιμή	Ποσοστό επί τοις %
Μαλακό	129	16,12	86,00%
Σκληρό	21	17,02	14,00%
Σύνολα	150	16,24	100,00%

004 Πληροφορική

Γράφημα 1 : Ποσοστό ανά Είδος Εξωφύλλου



Γράφημα 2 : Μέση Τιμή ανά Είδος Εξωφύλλου

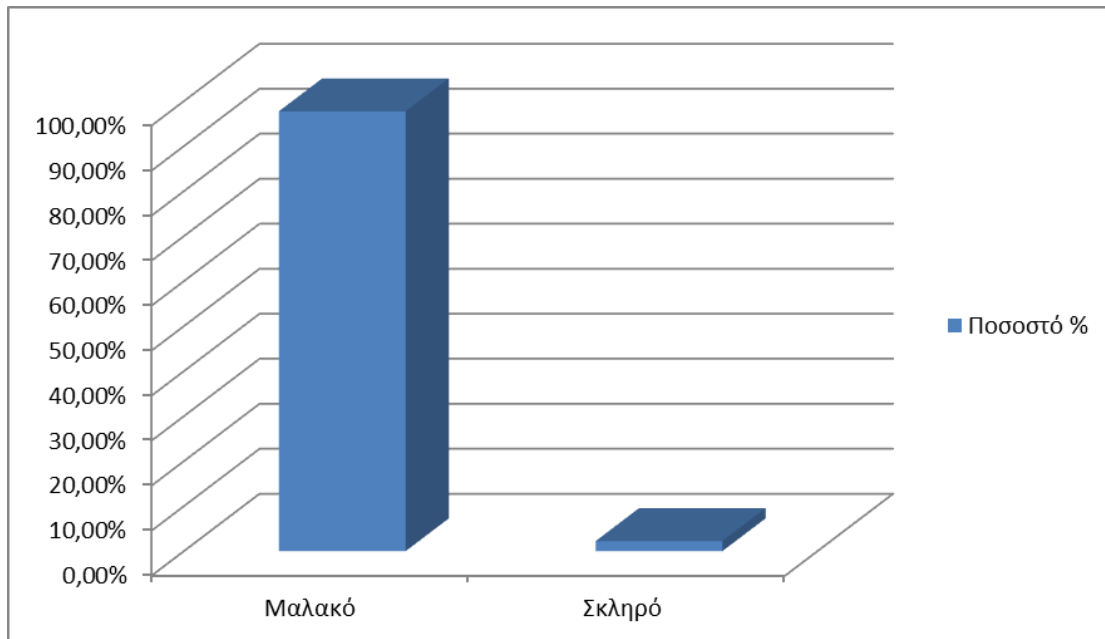


Αναλυτικός Πίνακας Στατιστικών Στοιχείων

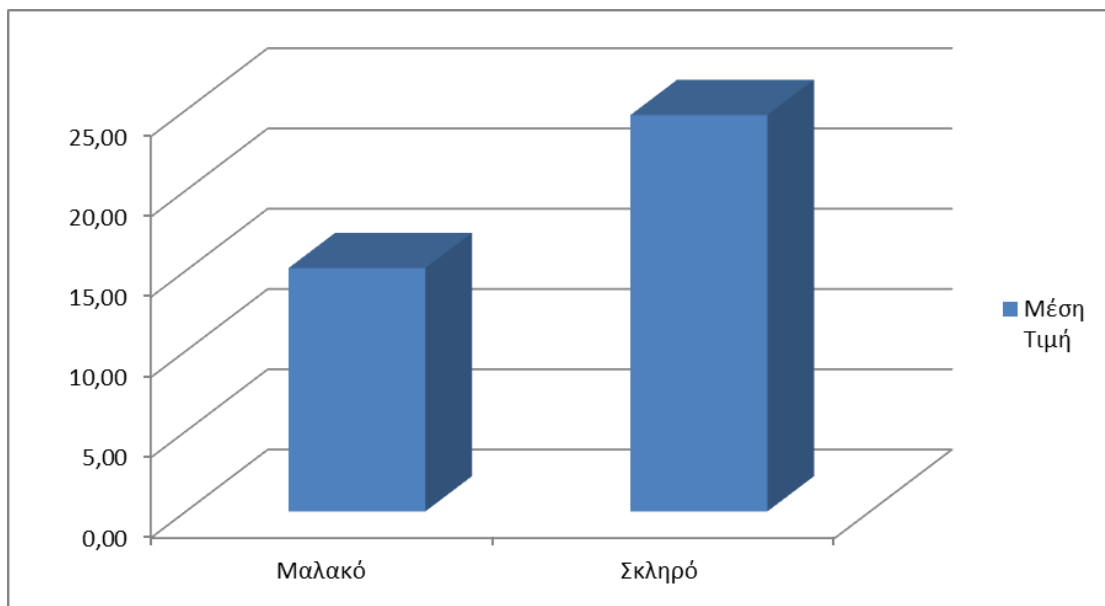
	Δείγμα	Μέση Τιμή	Ποσοστό επί τοις %
Μαλακό	36	33,18	66,21%
Σκληρό	11	55,41	33,79%
Σύνολα	47	38,38	100,00%

100 Φιλοσοφία και Ψυχολογία

Γράφημα 3 : Ποσοστό ανά Είδος Εξωφύλλου



Γράφημα 4 : Μέση Τιμή ανά Είδος Εξωφύλλου

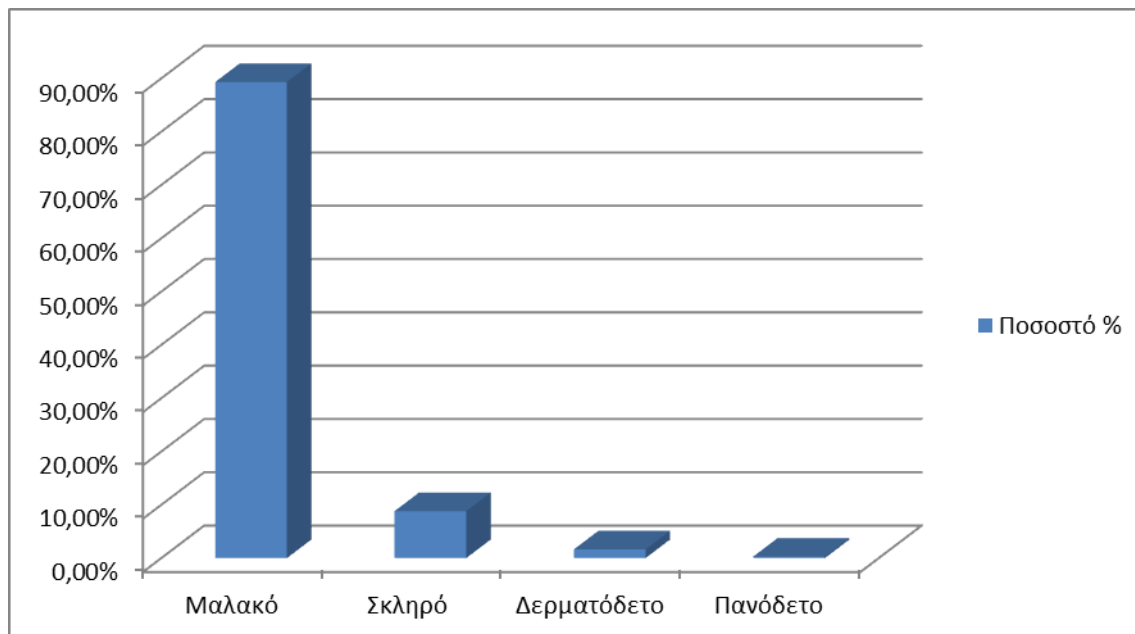


Αναλυτικός Πίνακας Στατιστικών Στοιχείων

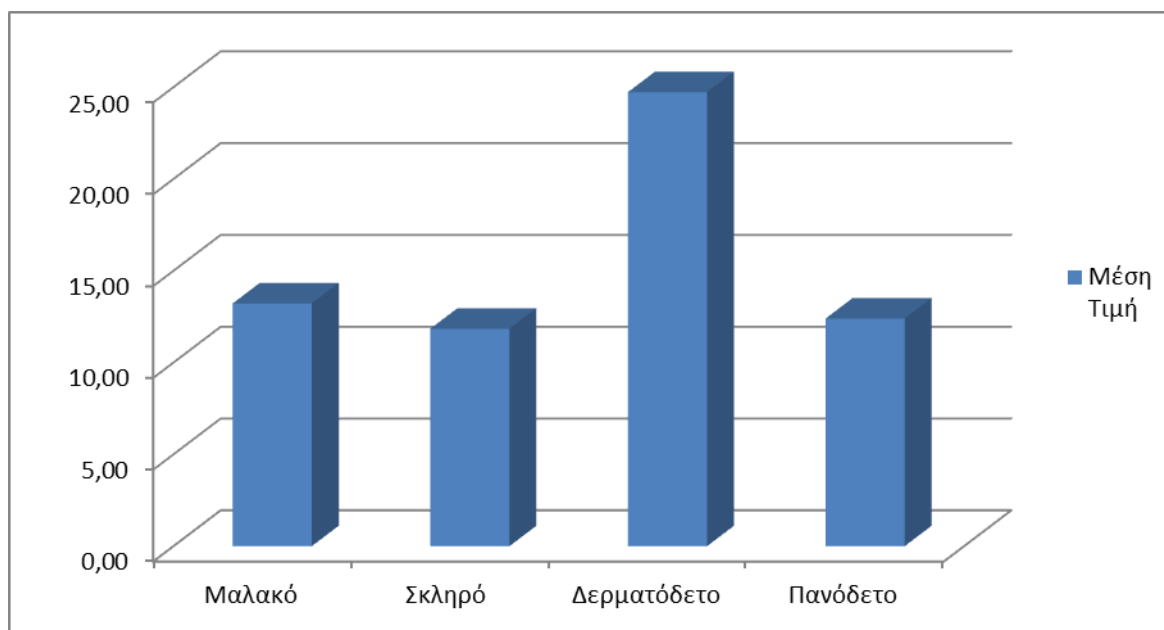
	Δείγμα	Μέση Τιμή	Ποσοστό επί τοις %
Μαλακό	496	15,16	97,75%
Σκληρό	7	24,70	2,25%
Σύνολα	503	15,29	100,00%

200 Θρησκεία

Γράφημα 5 : Ποσοστό ανά Είδος Εξωφύλλου



Γράφημα 6 : Μέση Τιμή ανά Είδος Εξωφύλλου

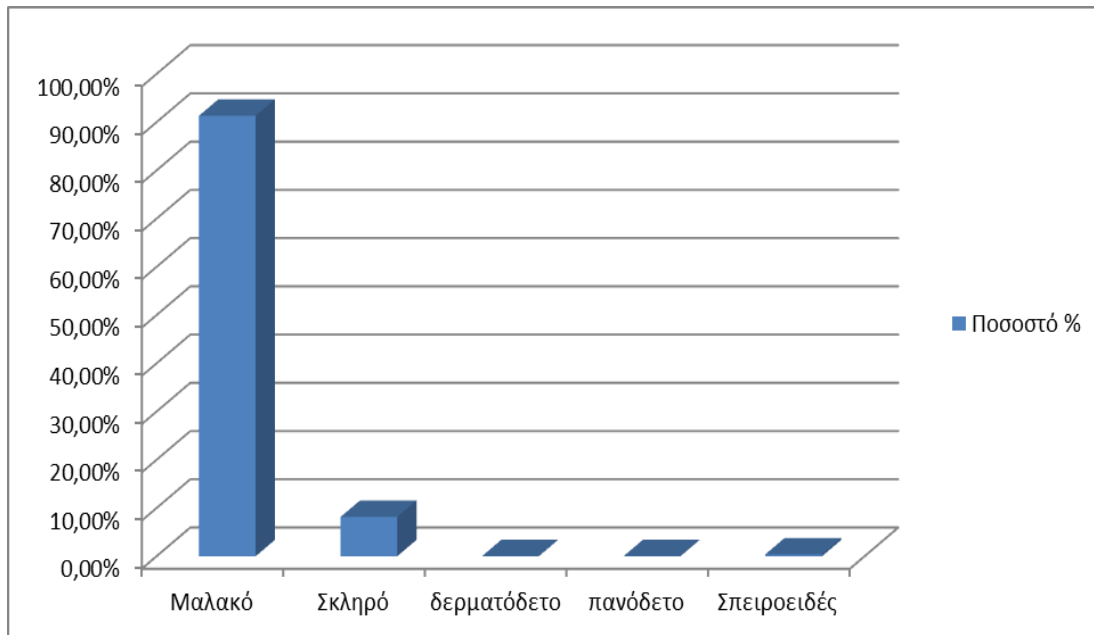


Αναλυτικός Πίνακας Στατιστικών Στοιχείων

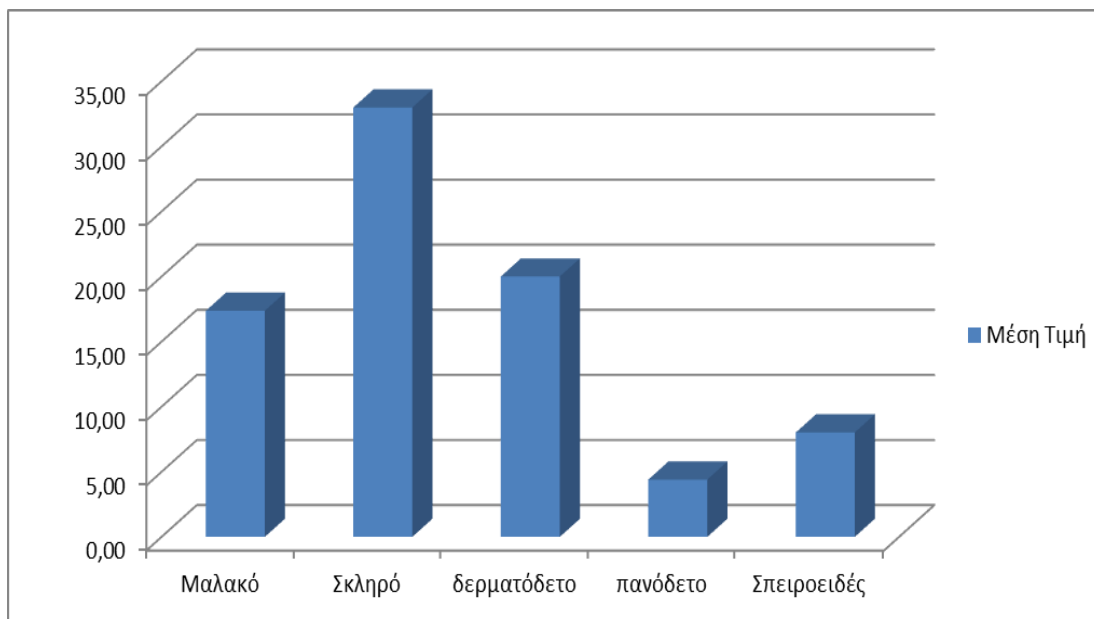
	Δείγμα	Μέση Τιμή	Ποσοστό επί τοις %
Μαλακό	309	13,22	89,31%
Σκληρό	34	11,85	8,80%
Δερματόδετο	3	24,73	1,62%
Πανόδετο	1	12,40	0,27%
Σύνολα	347	13,19	100,00%

300 Κοινωνικές επιστήμες

Γράφημα 7 : Ποσοστό ανά Είδος Εξωφύλλου



Γράφημα 8 : Μέση Τιμή ανά Είδος Εξωφύλλου

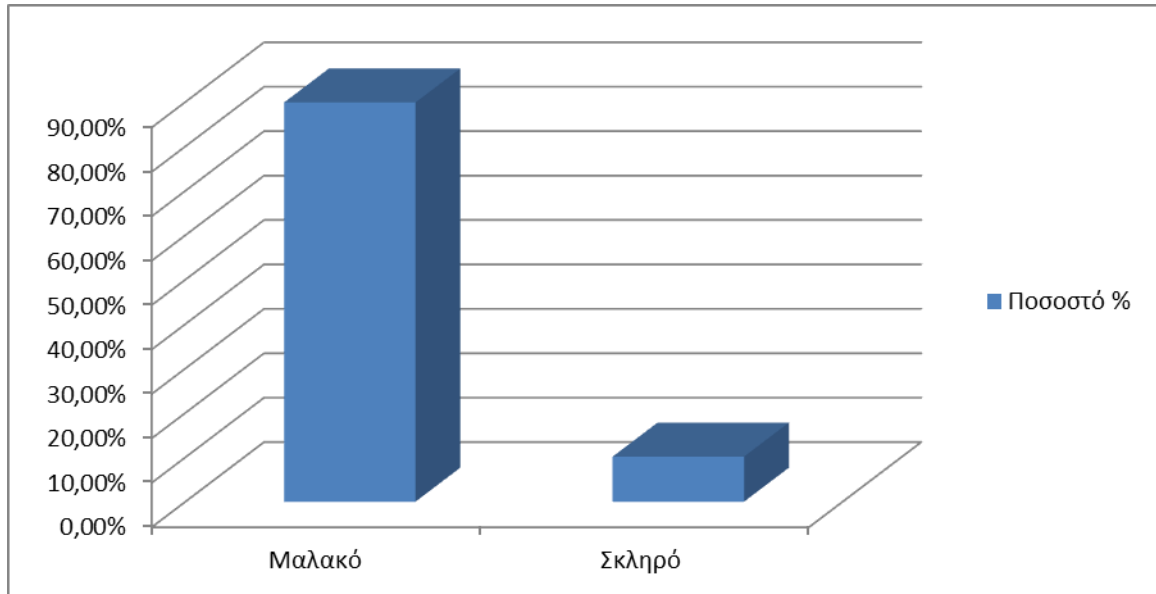


Αναλυτικός Πίνακας Στατιστικών Στοιχείων

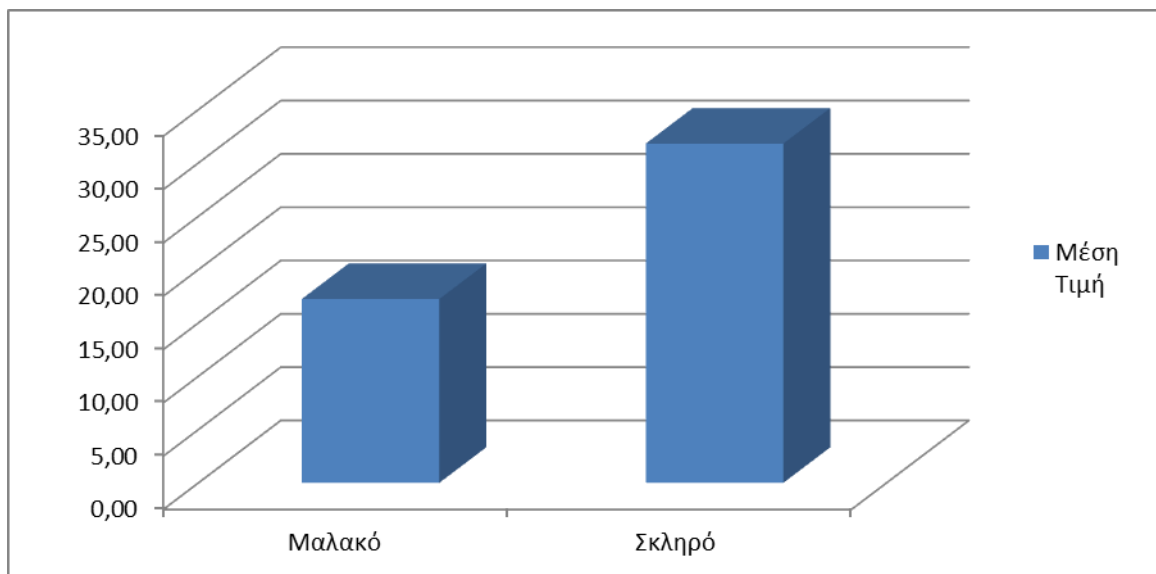
	Δείγμα	Μέση Τιμή	Ποσοστό επί τοις %
Μαλακό	1814	17,37	91,34%
Σκληρό	162	32,99	8,16%
Δερματόδετο	1	20,00	0,05%
Πανόδετο	1	4,40	0,05%
Σπειροειδές	8	8,02	0,40%
Σύνολα	1986	18,60	100,00%

400 Γλώσσα

Γράφημα 9 : Ποσοστό ανά Είδος Εξωφύλλου



Γράφημα 10 : Μέση Τιμή ανά Είδος Εξωφύλλου

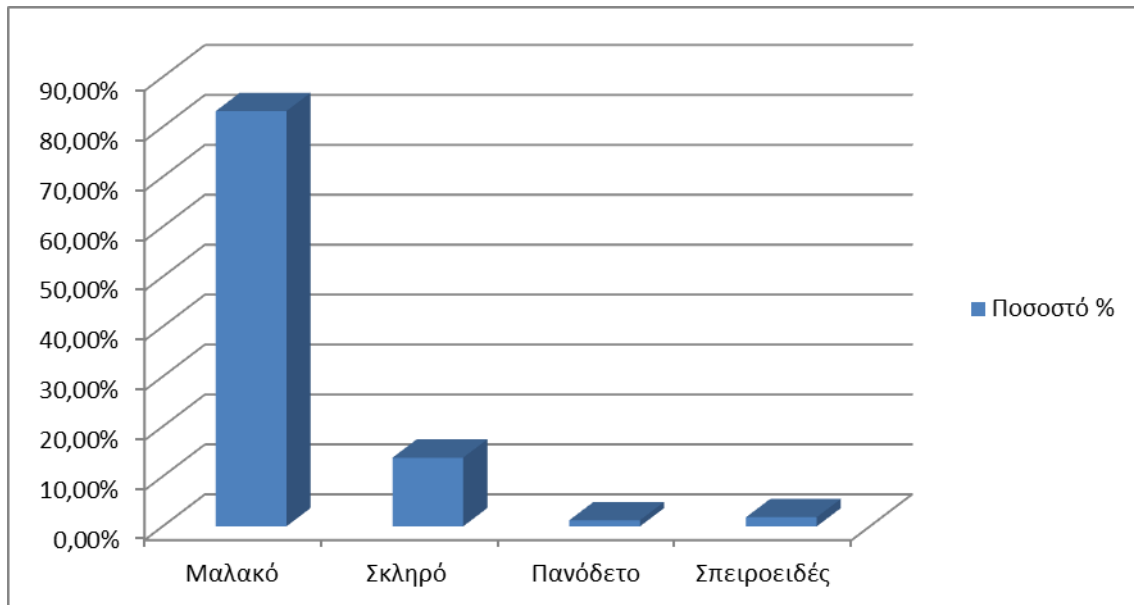


Αναλυτικός Πίνακας Στατιστικών Στοιχείων

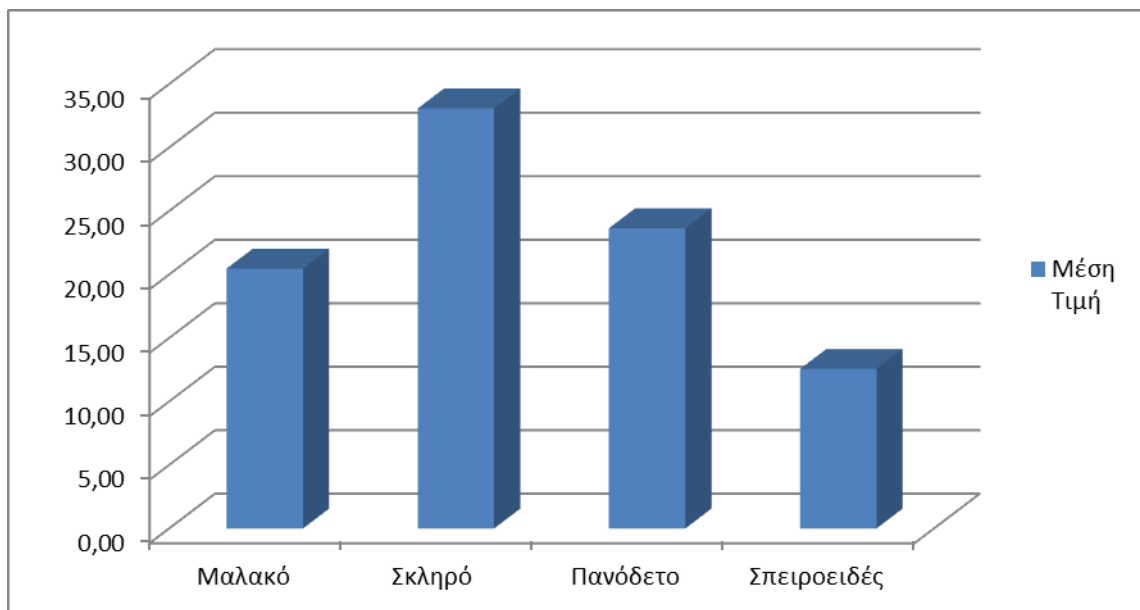
	Δείγμα	Μέση Τιμή	Ποσοστό επί τοις %
Μαλακό	180	17,23	89,86%
Σκληρό	11	31,81	10,14%
Σύνολα	191	18,07	100,00%

500 Φυσικές Επιστήμες και Μαθηματικά

Γράφημα 11 : Ποσοστό ανά Είδος Εξωφύλλου



Γράφημα 12 : Μέση Τιμή ανά Είδος Εξωφύλλου

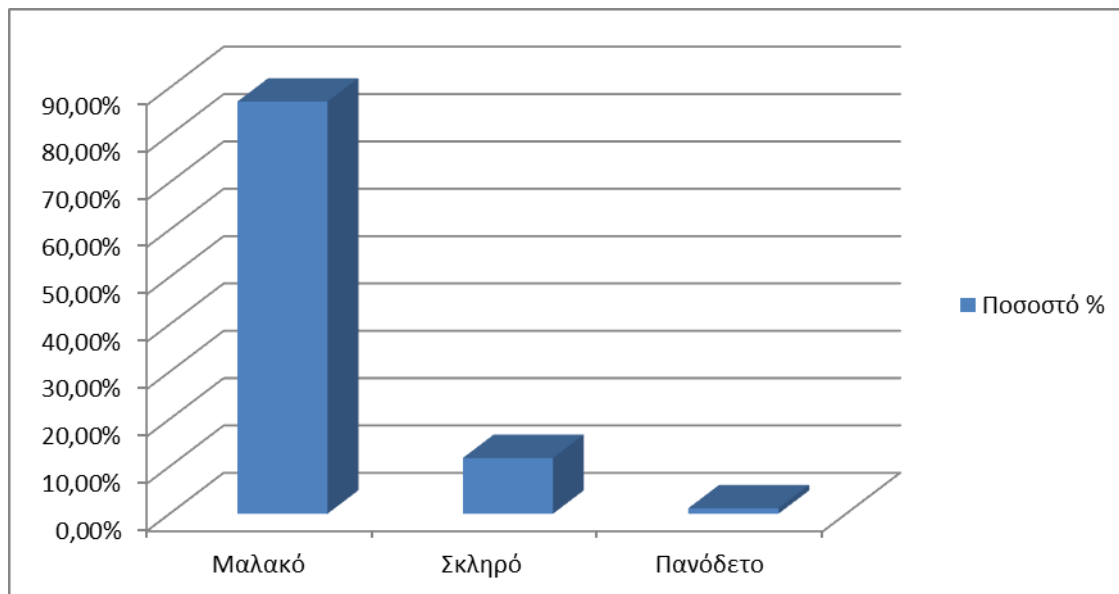


Αναλυτικός Πίνακας Στατιστικών Στοιχείων

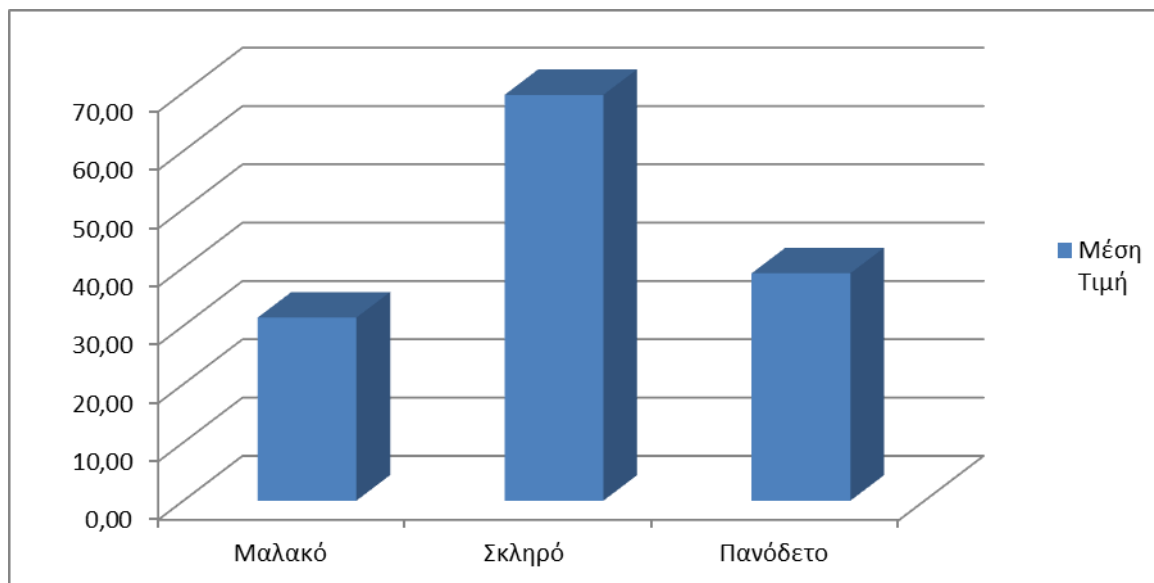
	Δείγμα	Μέση Τιμή	Ποσοστό επί τοις %
Μαλακό	272	20,46	83,18%
Σκληρό	45	33,08	13,76%
Πανόδετο	4	23,64	1,22%
Σπειροειδές	6	12,56	1,83%
Σύνολα	327	22,09	100,00%

600 Τεχνολογία (Εφαρμοσμένες Επιστήμες)

Γράφημα 13 : Ποσοστό ανά Είδος Εξωφύλλου



Γράφημα 14 : Μέση Τιμή ανά Είδος Εξωφύλλου

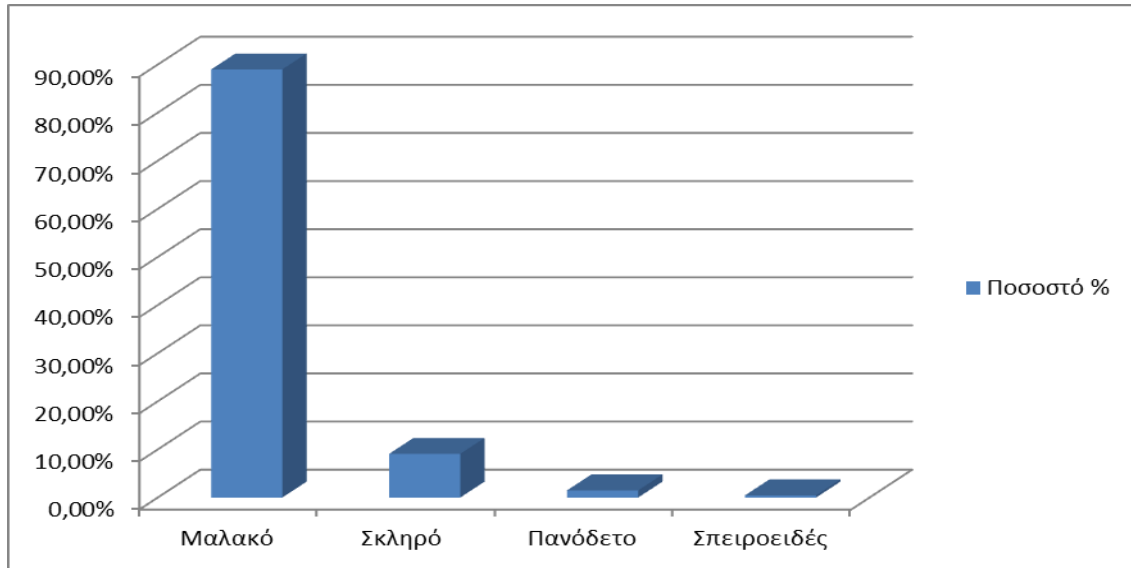


Αναλυτικός Πίνακας Στατιστικών Στοιχείων

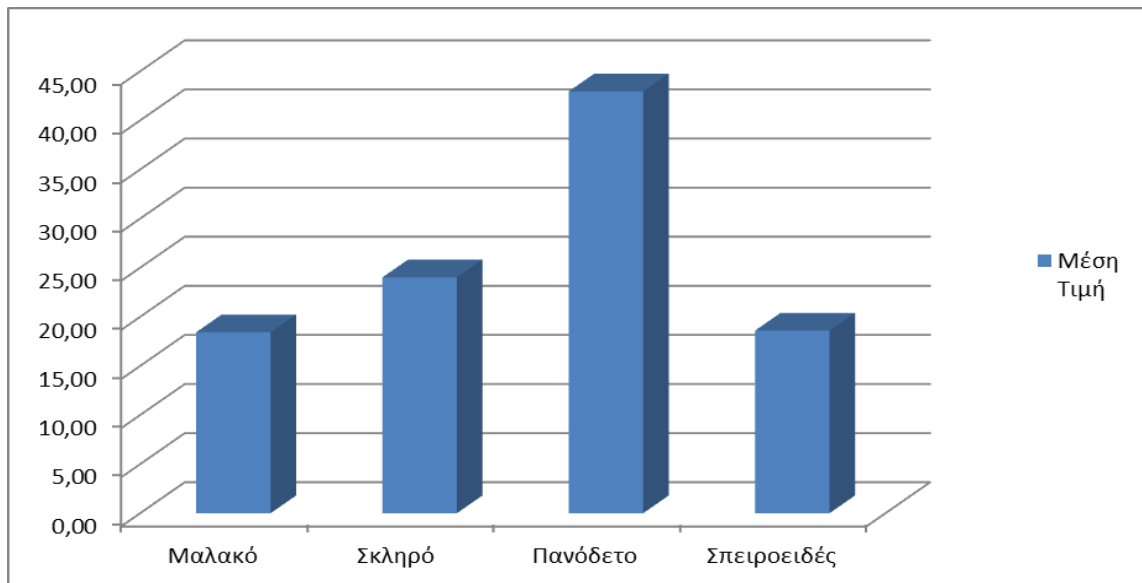
	Δείγμα	Μέση Τιμή	Ποσοστό επί τοις %
Μαλακό	377	31,40	87,07%
Σκληρό	51	69,60	11,78%
Πανόδετο	5	39,00	1,15%
Σύνολα	433	35,98	100,00%

700 Καλές Τέχνες και Διακοσμητικές Τέχνες

Γράφημα 15 : Ποσοστό ανά Είδος Εξωφύλλου



Γράφημα 16 : Μέση Τιμή ανά Είδος Εξωφύλλου

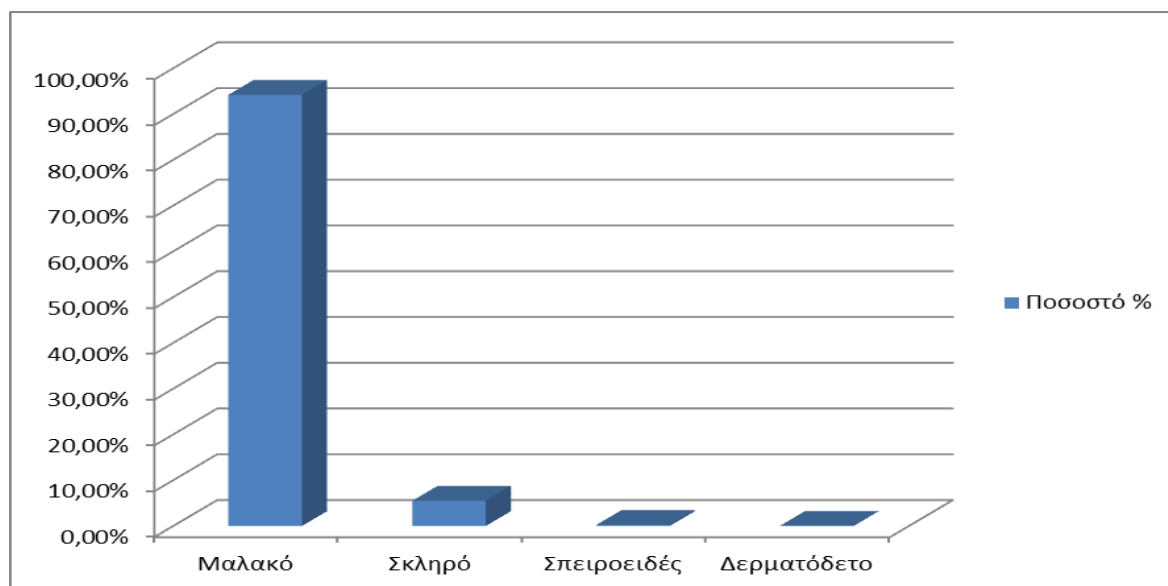


Αναλυτικός Πίνακας Στατιστικών Στοιχείων

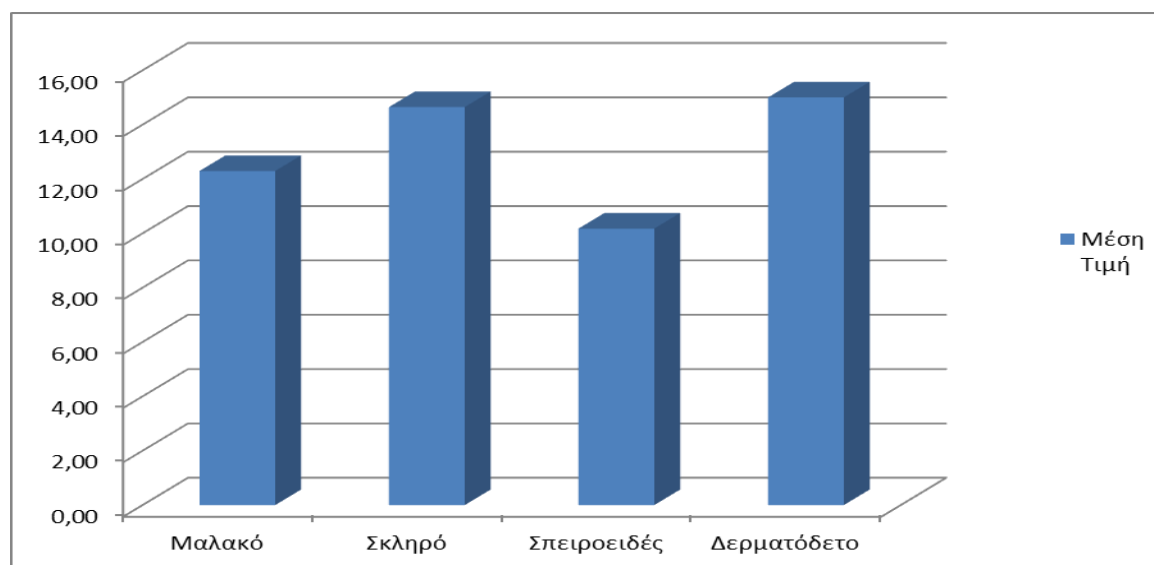
	Δείγμα	Μέση Τιμή	Ποσοστό επί τοις %
Μαλακό	598	18,42	88,99%
Σκληρό	61	24,01	9,08%
Πανόδετο	10	42,95	1,49%
Σπειροειδές	3	18,59	0,45%
Σύνολα	672	19,30	100,00%

800 Λογοτεχνία και Ρητορική

Γράφημα 17 : Ποσοστό ανά Είδος Εξωφύλλου



Γράφημα 18 : Μέση Τιμή ανά Είδος Εξωφύλλου

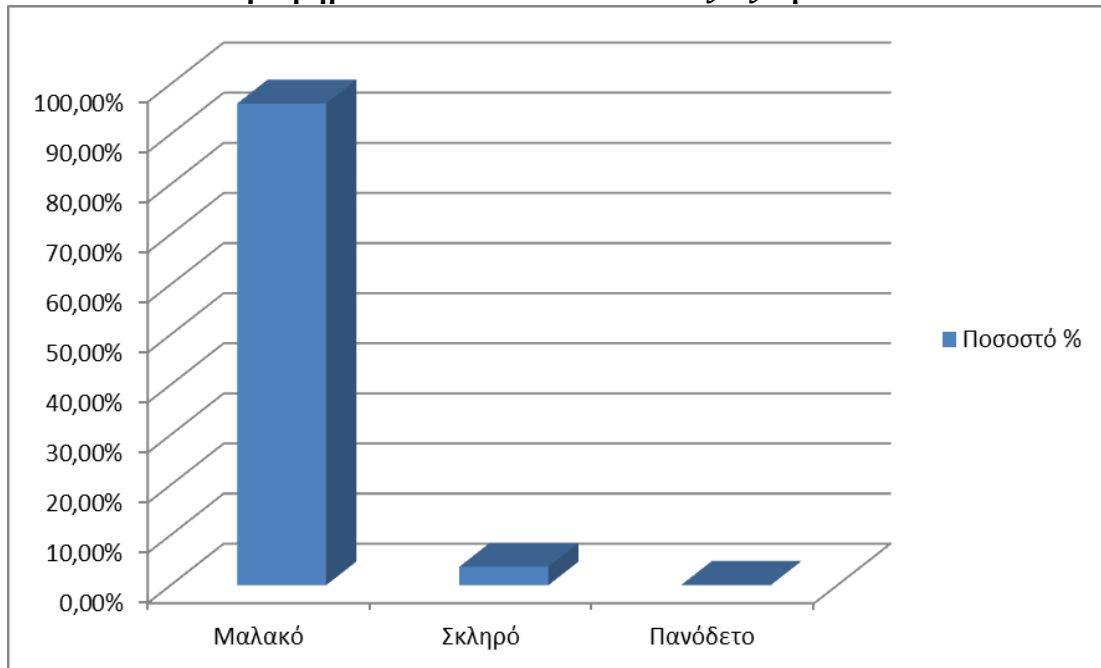


Αναλυτικός Πίνακας Στατιστικών Στοιχείων

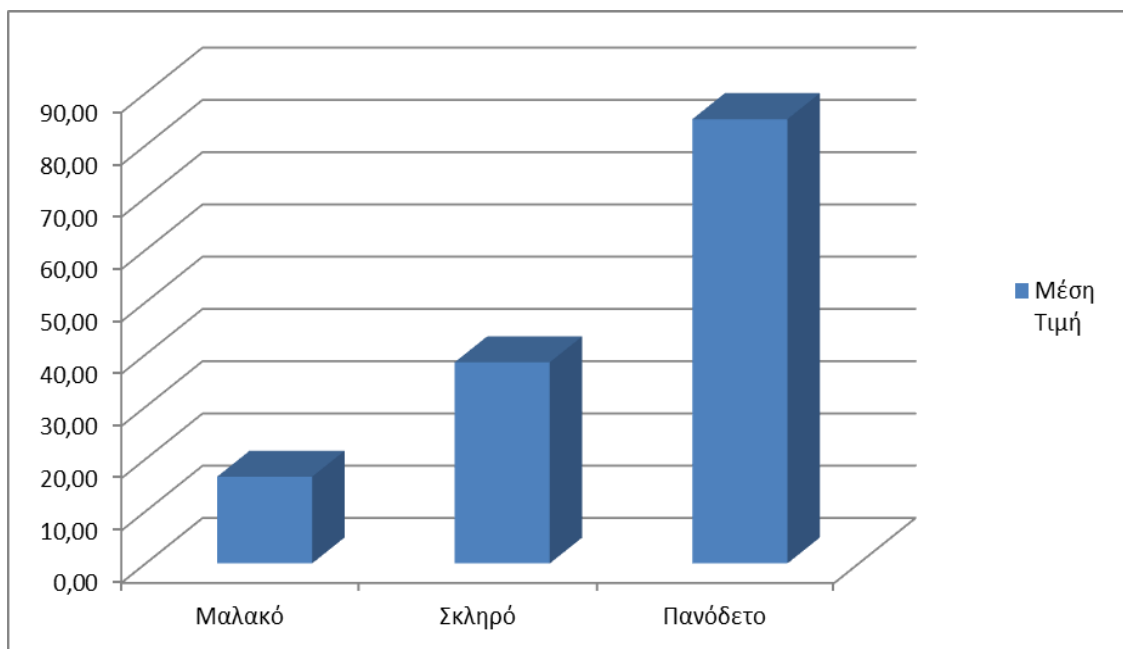
	Δείγμα	Μέση Τιμή	Ποσοστό επί τοις %
Μαλακό	3860	12,29	94,22%
Σκληρό	226	14,65	5,52%
Σπειροειδές	9	10,17	0,22%
Δερματόδετο	2	15,00	0,05%
Σύνολα	4097	12,42	100,00%

900 Γεωγραφία και Ιστορία

Γράφημα 19 : Ποσοστό ανά Είδος Εξωφύλλου



Γράφημα 20 : Μέση Τιμή ανά Είδος Εξωφύλλου



Αναλυτικός Πίνακας Στατιστικών Στοιχείων

	Δείγμα	Μέση Τιμή	Ποσοστό επί τοις %
Μαλακό	749	16,59	96,15%
Σκληρό	29	38,48	3,72%
Πανόδετο	1	85,00	0,13%
Σύνολα	779	17,49	100,00%

Συμπεράσματα

Η ετήσια Έκθεση της ΜΟ.ΔΙ.Π.Α.Β. για τη Μέση Τιμή των Ελληνικών βιβλίων για το έτος 2017, κατά την οποία αποδελτιώθηκαν συνολικά 9.532 βιβλία από τη Βάση Βιβλιογραφικών Δεδομένων της BIBLIONET, φανερώνει ότι η μέση τιμή των βιβλίων για το έτος 2017 διαμορφώνεται στα 16,49 ευρώ, δηλαδή παρουσιάζεται κατά 1,69 ευρώ υψηλότερη σε σχέση με την προηγούμενη χρονιά. Πρόκειται για τη δεύτερη συνεχόμενη αύξηση της μέσης τιμής των βιβλίων μετά από συνεχείς μειώσεις κατά τα προηγούμενα έτη.

Τα βιβλία Πληροφορικής (38,38€) και Τεχνολογίας (35,98€) έχουν το μεγαλύτερο μέσο κόστος με μέση τιμή που υπερβαίνει τα 35€. Ακολουθούν με χαμηλότερη τιμή τα βιβλία που ανήκουν στις Φυσικές Επιστήμες (22,09€), τις Καλές Τέχνες (19,30€), τις Κοινωνικές Επιστήμες (18,60€), τη Γλώσσα (18,07€), την Ιστορία & Γεωγραφία (17,49€), τα Γενικά Θέματα (16,24€) και τη Φιλοσοφία (15,29€). Χαμηλότερο μέσο κόστος έχουν οι κατηγορίες της Θρησκείας (13,19€) και της Λογοτεχνίας (12,42€).

Οι μεγαλύτερες αυξήσεις της μέσης τιμής σημειώνονται στις κατηγορίες της Τεχνολογίας (6,95€), στη Γλώσσα (4,70€), στις Φυσικές Επιστήμες (3,32€), και τις Καλές Τέχνες (2,79€). Μικρότερη αύξηση παρατηρείται στα Γενικά Θέματα (1,45€), στην Ιστορία και Γεωγραφία (1,37€), στη Λογοτεχνία (0,92€), η οποία επηρέασε καθοριστικά την αύξηση της μέσης τιμής λόγω του ότι αποτελούν τη μεγάλη πλειοψηφία των βιβλίων που κυκλοφορούν, και στις Κοινωνικές Επιστήμες (0,25€). Μειώσεις παρουσιάζονται μόνο στα βιβλία που ανήκουν στις θεματικές κατηγορίες της Θρησκείας (3,90€), της Πληροφορικής (0,66€) και της Φιλοσοφίας (0,46€).

Αναφορικά με τη Βιβλιοδεσία, η συντριπτική πλειοψηφία των βιβλίων ανήκει στην κατηγορία με μαλακό εξώφυλλο (92,53%), ενώ ένα σημαντικό ποσοστό (6,90%) είναι βιβλία με σκληρό εξώφυλλο. Οι εκδόσεις με σπειροειδές (0,27%), δερμάτινο (0,06%) και με εξώφυλλο από πανί (0,23%) αποτελούν ένα πολύ μικρό ποσοστό.

Η μέση τιμή των βιβλίων με εξώφυλλο από πανί, με σκληρό και με δερμάτινο εξώφυλλο είναι υψηλότερη από τις άλλες κατηγορίες. Χαμηλότερο

κόστος έχουν τα βιβλία με μαλακό και με σπειροειδές εξώφυλλο, που αφορούν ειδικές κατηγορίες εκδόσεων, όπως ημερολόγια και παιδικά βιβλία.

Παρατηρείται αύξηση της τιμής στα βιβλία με μαλακό εξώφυλλο (15,62€ από 14,18€), στα βιβλία με σκληρό εξώφυλλο (27,61€ από 20,78€) που παρασύρει και το συνολικό μέσο κόστος των βιβλίων, στα δερματόδετα βιβλία (20,70€ από 14,49€) και μικρή στα βιβλία με σπειροειδές εξώφυλλο (7,79€ από 8,49€).

Από την άλλη πλευρά εμφανίζεται μείωση της μέσης τιμής στα πανόδετα βιβλία (37,31€ από 37,45€).