

# ΕΡΕΥΝΑ

## Μέση Τιμή Ελληνικών Βιβλίων 2016

ΕΡΕΥΝΑ

# Μέση Τιμή Ελληνικών Βιβλίων 2016

Σύνταξη :  
Βασίλης Πολυχρονόπουλος

## Πρόλογος

Κάθε Βιβλιοθήκη, ανεξάρτητα από μέγεθος και τύπο, διαθέτει μέρος του προϋπολογισμού της για την προμήθεια βιβλίων. Συνεπώς, τα στατιστικά στοιχεία για το μέσο κόστος των βιβλίων αποτελούν μια χρήσιμη πληροφορία κατά τη διαδικασία κατάρτισης του προϋπολογισμού προσκτήσεων βιβλίων.

Με την παρούσα έρευνα η Μονάδα Διασφάλισης Ποιότητας Ακαδημαϊκών Βιβλιοθηκών (ΜΟ.ΔΙ.Π.Α.Β.) παρέχει στις Βιβλιοθήκες στοιχεία για την καλύτερη εκτίμηση των κονδυλίων που απαιτούνται για την πρόσκτηση ελληνικών βιβλίων, συμβάλλοντας έτσι στην όσο το δυνατό καλύτερη διαχείριση του προϋπολογισμού τους<sup>1</sup>.

Η μελέτη αυτή χωρίζεται σε τρεις ενότητες :

α. Στην πρώτη παρουσιάζονται σε συγκεντρωτικούς πίνακες στατιστικά στοιχεία για τη μέση τιμή των ελληνικών βιβλίων συνολικά, οργανωμένα ανά θεματική κατηγορία για το έτος 2016. Επίσης, μέσα από έναν αναλυτικό πίνακα γίνεται σύγκριση ανάμεσα στα συγκεντρωτικά δεδομένα του έτους 2016 με αυτά του 2015, απ' όπου προκύπτουν χρήσιμα συμπεράσματα για την πορεία των τιμών των βιβλίων συνολικά, αλλά και ανά κατηγορία.

β. Στη δεύτερη ενότητα παρατίθενται τα δεδομένα που αφορούν στον αριθμό και στο κόστος των βιβλίων ανά είδος βιβλιοδεσίας. Ακολουθεί σύγκριση των στοιχείων μεταξύ των δύο τελευταίων ετών, για να καταδειχθεί η πορεία της τιμής των βιβλίων ανα τύπο βιβλιοδεσίας.

γ. Τέλος, στην τρίτη ενότητα παρουσιάζονται αναλυτικά στατιστικά στοιχεία για το ποσοστό των βιβλίων κάθε κατηγορίας ανά τύπο βιβλιοδεσίας, αλλά και τη μέση τιμή της κατηγορίας ανά είδος εξωφύλλου μέσα από γραφήματα και πίνακες.

Το δείγμα που χρησιμοποιήθηκε για την πραγματοποίηση της έρευνας

---

<sup>1</sup> Για τα βιβλία στην αγγλική γλώσσα στατιστικά στοιχεία παρουσιάζονται στην ιστοσελίδα της LISU :

<http://www.lboro.ac.uk/departments/dis/lisu/pages/publications/publications.html>

του μέσου κόστους ελληνικών βιβλίων ήταν τυχαίο και αντλήθηκε από τη Βάση Βιβλιογραφικών Δεδομένων της BIBLIONET που βρίσκεται στην ακόλουθη ιστοσελίδα : <http://www.biblionet.gr> (αφορά σε βιβλία που εκδόθηκαν το 2016 και βρίσκονται σε κυκλοφορία). Έγινε προσπάθεια να καταγραφεί ο μεγαλύτερος δυνατός αριθμός βιβλίων και όσο το δυνατόν κατ' αναλογία του πλήθους των βιβλίων της κάθε κατηγορίας.

Η θεματική ταξινόμηση των βιβλίων βασίστηκε στη Δεκαδική Ταξινόμηση Dewey :

000 Γενικά θέματα

100 Φιλοσοφία και ψυχολογία

200 Θρησκεία

300 Κοινωνικές επιστήμες

400 Γλώσσα

500 Φυσικές Επιστήμες και Μαθηματικά

600 Τεχνολογία (Εφαρμοσμένες Επιστήμες)

700 Τέχνες Καλές και Διακοσμητικές Τέχνες

800 Λογοτεχνία και ρητορική

900 Γεωγραφία και ιστορία

Ευχαριστώ τον κ. Βασίλη Πολυχρονόπουλο για τη σύνταξη της παρούσης εργασίας.

Δρ. Γεώργιος Κ. Ζάχος  
Υπεύθυνος  
της Μονάδας Διασφάλισης Ποιότητας  
Ακαδημαϊκών Βιβλιοθηκών

## ΤΙΜΕΣ ΕΛΛΗΝΙΚΩΝ ΒΙΒΛΙΩΝ ΕΤΟΥΣ 2016

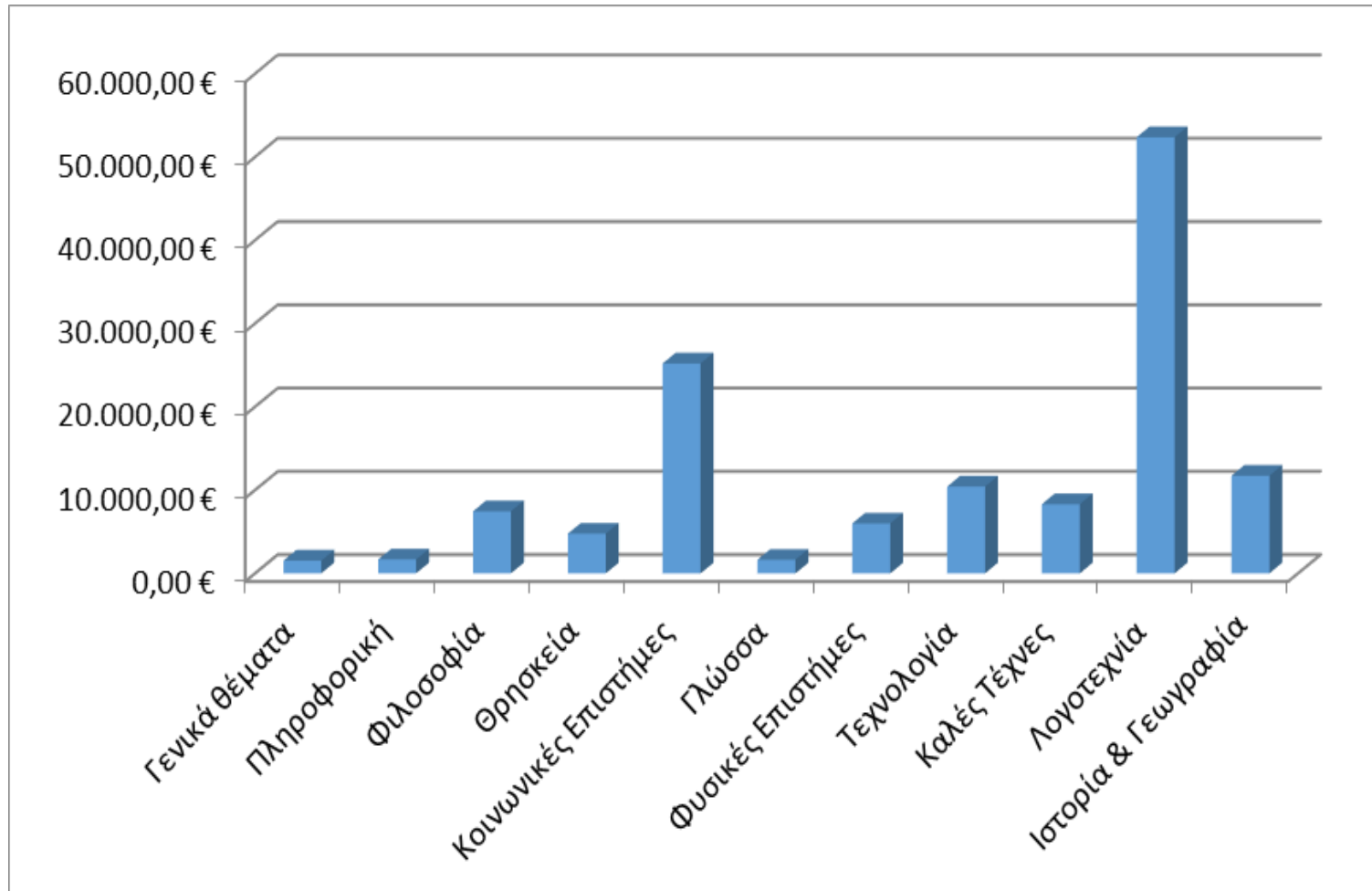
### Στοιχεία Δείγματος Έρευνας

Τα στοιχεία για την εκτίμηση του μέσου κόστους των ελληνικών βιβλίων για το έτος 2016 αντλήθηκαν από τη Βάση Βιβλιογραφικών Δεδομένων της BIBLIONET. Ο συνολικός αριθμός βιβλίων του δείγματος είναι **8.860** βιβλία και παρουσιάζεται αναλυτικά στον **Πίνακα 1**, όπου παρατίθενται τόσο ο αριθμός των τίτλων κάθε επιμέρους δείγματος της θεματικής κατηγορίας όσο και το συνολικό του κόστος. Το ολικό κόστος όλων των επιμέρους δειγμάτων φτάνει το ποσό των **131.102,25 €** :

**Πίνακας 1**

Θεματική Ταξινόμηση	Τίτλοι δείγματος	Συνολικό Κόστος Δείγματος
000 - Γενικά Θέματα	104	1.537,94 €
004 - Πληροφορική	43	1.678,58 €
100 - Φιλοσοφία	473	7.451,72 €
200 - Θρησκεία	279	4.769,19 €
300 - Κοινωνικές Επιστήμες	1374	25.213,08 €
400 - Γλώσσα	122	1.630,70 €
500 - Φυσικές Επιστήμες	319	5.987,97 €
600 - Τεχνολογία	359	10.421,05 €
700 - Καλές Τέχνες	503	8.306,62 €
800 - Λογοτεχνία	4556	52.372,40 €
900 - Ιστορία & Γεωγραφία	728	11.733,00 €
<b>ΣΥΝΟΛΟ :</b>	<b>8860</b>	<b>131.102,25 €</b>

Στο **Διάγραμμα 1** παρουσιάζεται το συνολικό κόστος του δείγματος ανά θεματική κατηγορία :

**Διάγραμμα 1 : Συνολικό Κόστος βιβλίων ανά Θεματική Κατηγορία**

## Δείγμα Ελληνικών Βιβλίων έτους 2016

### ΤΙΜΕΣ ΕΛΛΗΝΙΚΩΝ ΒΙΒΛΙΩΝ ΕΤΟΥΣ 2016

#### Ανά θεματική κατηγορία

Από το δείγμα των 8.860 βιβλίων, που καταγράφηκαν στη βάση δεδομένων της BIBLIONET για το έτος 2016, η μέση τιμή των Ελληνικών Βιβλίων ανά θεματική κατηγορία παρουσιάζεται στον ακόλουθο πίνακα (Πίνακας 2) :

**Πίνακας 2**  
**Μέση Τιμή Ελληνικών Βιβλίων έτους 2016**

Θεματική Ταξινόμηση	Μέση Τιμή Βιβλίων
000 - Γενικά θέματα	14,79 €
004 - Πληροφορική	39,04 €
100 - Φιλοσοφία	15,75 €
200 - Θρησκεία	17,09 €
300 - Κοινωνικές Επιστήμες	18,35 €
400 - Γλώσσα	13,37 €
500 - Φυσικές Επιστήμες	18,77 €
600 - Τεχνολογία	29,03 €
700 - Καλές Τέχνες	16,51 €
800 - Λογοτεχνία	11,50 €
900 - Ιστορία & Γεωγραφία	16,12 €
<b>ΣΥΝΟΛΟ :</b>	<b>14,80 €</b>

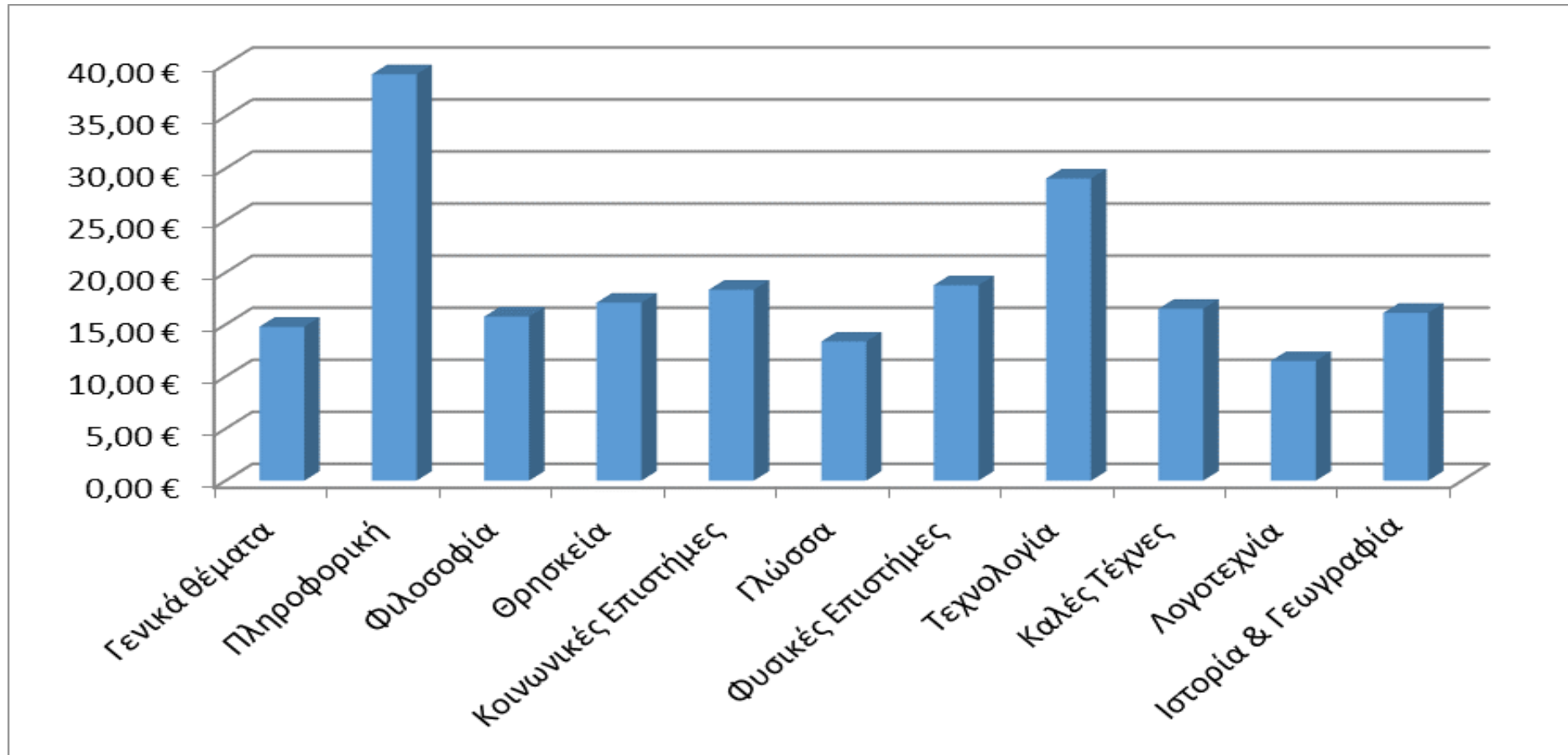
Μια προσεκτική εξέταση των δεδομένων του **Πίνακα 2** φανερώνει πως τα βιβλία Πληροφορικής (39,04€) και Τεχνολογίας (29,03€) έχουν το μεγαλύτερο μέσο κόστος με μέση τιμή που υπερβαίνει τα 20€. Ακολουθούν με

λίγο χαμηλότερη τιμή τα βιβλία που ανήκουν στις Φυσικές (18,77€) και τις Κοινωνικές Επιστήμες (18,35€), Θρησκείας (17,09€), Καλών Τεχνών (16,51€), Ιστορίας & Γεωγραφίας (16,12€), Φιλοσοφίας (15,75€) και τα Γενικά Θέματα (14,79€). Χαμηλότερο μέσο κόστος έχουν οι κατηγορίες της Γλώσσας (13,37€) και της Λογοτεχνίας (11,50€).



Τα παραπάνω στοιχεία αποτυπώνονται αναλυτικά στο **Διάγραμμα 2** :

**Διάγραμμα 2 : Μέση Τιμή βιβλίων ανά Θεματική Κατηγορία**



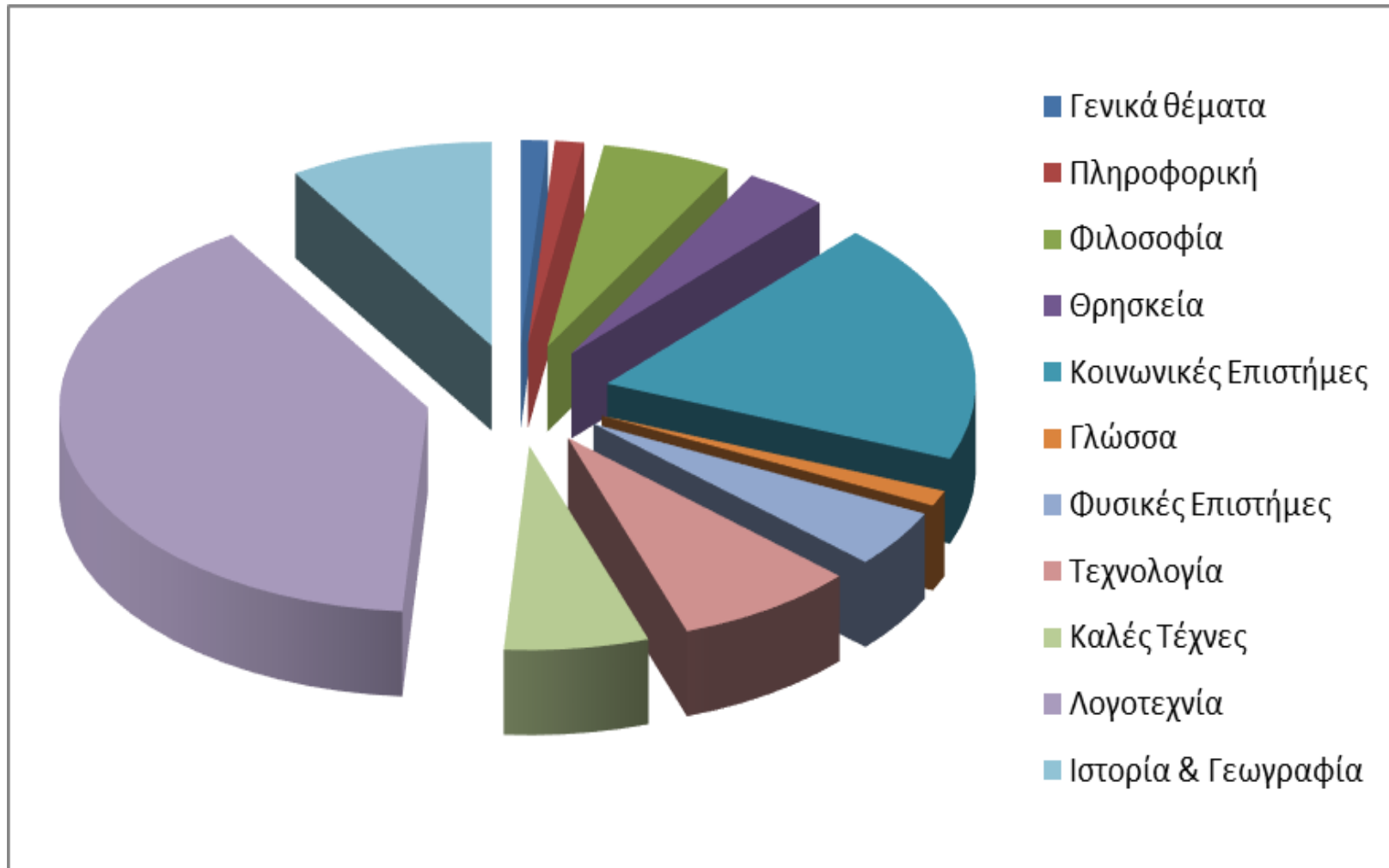
Ενδιαφέρον παρουσιάζει η εξέταση των παραπάνω στατιστικών στοιχείων σε ποσοστό %. Το ποσοστό του συνολικού κόστους κάθε θεματικής κατηγορίας επί του συνόλου εμφανίζεται στον **Πίνακα 3** :

**Πίνακας 3**  
**Ποσοστό % επί του συνολικού κόστους**  
**των Ελληνικών Βιβλίων ανά θεματική κατηγορία**

Θεματική Ταξινόμηση	Συνολικό Κόστος Δείγματος	Ποσοστό % επί του Συνολικού Κόστους
000 – Γενικά Θέματα	1.537,94 €	1,17%
004 – Πληροφορική	1.678,58 €	1,28%
100 – Φιλοσοφία	7.451,72 €	5,68%
200 – Θρησκεία	4.769,19 €	3,64%
300 – Κοινωνικές Επιστήμες	25.213,08 €	19,23%
400 – Γλώσσα	1.630,70 €	1,24%
500 – Φυσικές Επιστήμες	5.987,97 €	4,57%
600 – Τεχνολογία	10.421,05 €	7,95%
700 – Καλές Τέχνες	8.306,62 €	6,34%
800 – Λογοτεχνία	52.372,40 €	39,95%
900 – Ιστορία & Γεωγραφία	11.733,00 €	8,95%
<b>ΣΥΝΟΛΟ :</b>	<b>131.102,25 €</b>	<b>100,00%</b>

Το **Διάγραμμα 3** παρουσιάζει αναλυτικά το ποσοστό % επί του Συνολικού Κόστους των Βιβλίων του δείγματος :

Διάγραμμα 3 : Ποσοστό % επί του Συνολικού Κόστους των βιβλίων του δείγματος



Η συγκριτική εξέταση ανάμεσα στα συγκεντρωτικά δεδομένα του έτους 2016 με αυτά του 2015 μπορεί να δώσει χρήσιμα συμπεράσματα για την πορεία των τιμών των βιβλίων συνολικά αλλά και ανά κατηγορία. Τα στατιστικά στοιχεία αποτυπώνονται στον **Πίνακα 4** :

#### Πίνακας 4

#### **Σύγκριση Μέσης Τιμής Ελληνικών Βιβλίων ετών 2015 και 2016**

<b>Θεματική Ταξινόμηση</b>	<b>Μέση τιμή Βιβλίων 2015</b>	<b>Μέση τιμή Βιβλίων 2016</b>
000 – Γενικά Θέματα	12,21 €	14,79 €
004 – Πληροφορική	45,85 €	39,04 €
100 – Φιλοσοφία	17,38 €	15,75 €
200 – Θρησκεία	14,37 €	17,09 €
300 – Κοινωνικές Επιστήμες	20,50 €	18,35 €
400 – Γλώσσα	22,83 €	13,37 €
500 – Φυσικές Επιστήμες	21,50 €	18,77 €
600 – Τεχνολογία	25,67 €	29,03 €
700 – Καλές Τέχνες	14,38 €	16,51 €
800 – Λογοτεχνία	10,72 €	10,72 €
900 – Ιστορία & Γεωγραφία	18,30 €	16,12 €
<b>ΣΥΝΟΛΟ :</b>	<b>14,16 €</b>	<b>14,80 €</b>

Καταρχήν, η μέση τιμή των βιβλίων για το έτος 2016 είναι λίγο υψηλότερη από το 2015. Συνολικά, τα βιβλία παρουσιάζονται κατά 0,64 ευρώ ακριβότερα σε σχέση με την προηγούμενη χρονιά. Πρέπει να σημειωθεί ότι πρόκειται για την πρώτη αύξηση της μέσης τιμής των βιβλίων μετά από συνεχείς μειώσεις κατά τα προηγούμενα έτη.

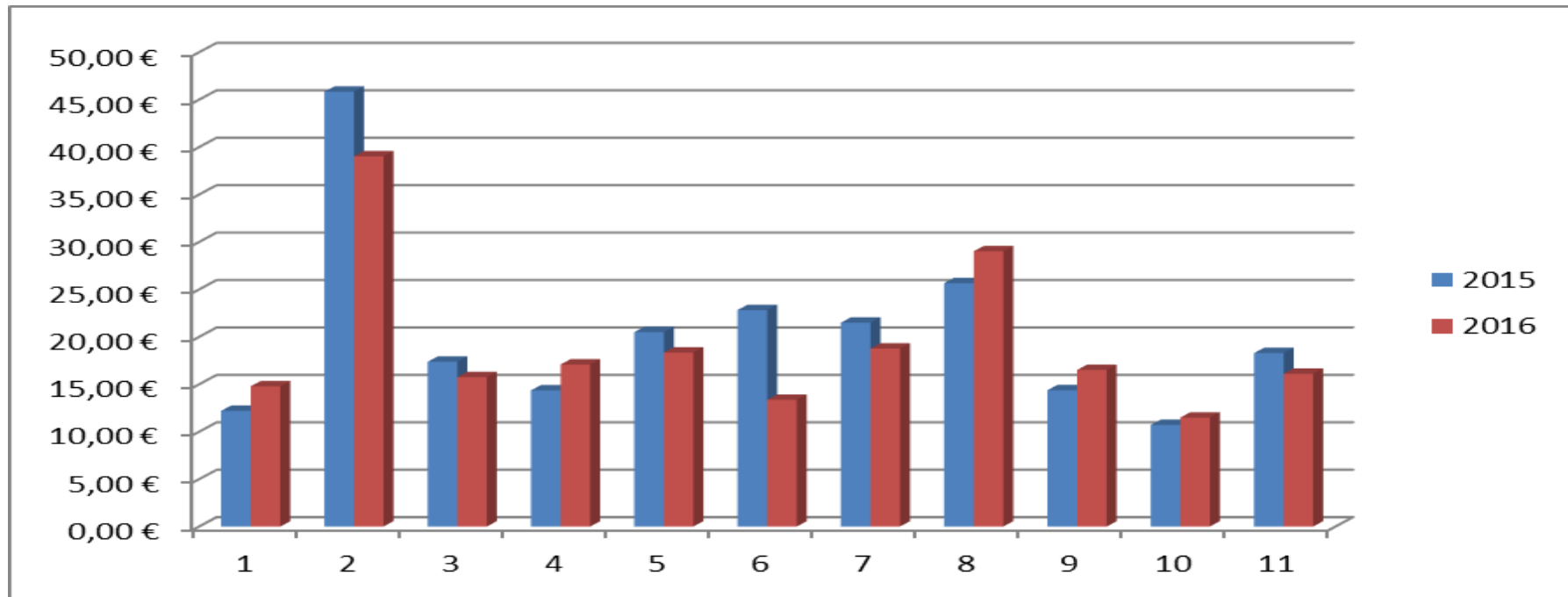
Αυξήσεις της μέσης τιμής σημειώνονται στις κατηγορίες της Τεχνολογίας (3,36€), στη Θρησκεία (2,72€), στην κατηγορία Γενικά Θέματα (2,58€), τις Καλές Τέχνες (2,13€), ενώ η αύξηση στα βιβλία Λογοτεχνίας (0,78€) επηρέασε καθοριστικά την αύξηση της μέσης τιμής λόγω του ότι αποτελούν τη μεγάλη

πλειοψηφία των βιβλίων που κυκλοφορούν.

Στις υπόλοιπες θεματικές κατηγορίες παρουσιάζονται μειώσεις. Οι μεγαλύτερες αφορούν τα βιβλία που ανήκουν στη Γλώσσα (9,46€), Πληροφορική (6,81€), τις Φυσικές Επιστήμες (2,73€), στην Ιστορία και Γεωγραφία (2,18€) και στις Κοινωνικές Επιστήμες (2,15€). Η μικρότερη μείωση εμφανίζεται στα βιβλία Φιλοσοφίας (1,63€).

Συνολικά, τα στατιστικά στοιχεία ανά θεματική κατηγορία αποτυπώνονται στο **Διάγραμμα 4** :

Διάγραμμα 4 : Σύγκριση Μέσης Τιμής βιβλίων ετών 2015 - 2016



#### Θεματική ταξινόμηση

- |                          |                          |
|--------------------------|--------------------------|
| 1 - Γενικά θέματα        | 7 - Φυσικές Επιστήμες    |
| 2 - Πληροφορική          | 8 - Τεχνολογία           |
| 3 - Φιλοσοφία            | 9 - Καλές Τέχνες         |
| 4 - Θρησκεία             | 10 - Λογοτεχνία          |
| 5 - Κοινωνικές Επιστήμες | 11 - Ιστορία & Γεωγραφία |
| 6 - Γλώσσα               |                          |

Οι διαφορές ανάμεσα στα βιβλία των ετών 2015 και 2016, καθώς και το ποσοστό μεταβολής των τιμών τους παρουσιάζονται στον **Πίνακα 5** :

### Πίνακας 5

#### Διαφορά και Ποσοστό Μεταβολής Μέσης Τιμής Ελληνικών Βιβλίων ετών 2015 - 2016

Θεματική Ταξινόμηση	Διαφορά Μέσης Τιμής Βιβλίων 2015 - 2016	Ποσοστό Μεταβολής Μέσης Τιμής Βιβλίων 2015 - 2016
000 - Γενικά θέματα	2,58 €	21,11%
004 - Πληροφορική	-6,81 €	-14,86%
100 - Φιλοσοφία	-1,63 €	-9,35%
200 - Θρησκεία	2,72 €	18,96%
300 - Κοινωνικές Επιστήμες	-2,15 €	-10,49%
400 - Γλώσσα	-9,46 €	-41,45%
500 - Φυσικές Επιστήμες	-2,73 €	-12,69%
600 - Τεχνολογία	3,36 €	13,08%
700 - Καλές Τέχνες	2,13 €	14,84%
800 - Λογοτεχνία	0,78 €	7,23%
900 - Ιστορία & Γεωγραφία	-2,18 €	-11,93%

Τα δεδομένα αποτυπώνουν όσα παρουσιάστηκαν ήδη στον Πίνακα 4. Μεγαλύτερα ποσοστά αύξησης της μέσης τιμής σημειώνονται στην κατηγορία Γενικά Θέματα (21,11%), στη Θρησκεία (18,96%), τις Καλές Τέχνες (14,84%), την Τεχνολογία (13,08%) και στα βιβλία Λογοτεχνίας (7,23%).

Οι μεγαλύτερες μειώσεις αφορούν τα βιβλία που ανήκουν στη Γλώσσα (41,45%), την Πληροφορική (14,86%), τις Φυσικές Επιστήμες (12,69%), στην Ιστορία και Γεωγραφία (11,93€) και στις Κοινωνικές Επιστήμες (10,49€). Λίγο μικρότερη μείωση εμφανίζεται στα βιβλία Φιλοσοφίας (9,35€).

## ΤΙΜΕΣ ΕΛΛΗΝΙΚΩΝ ΒΙΒΛΙΩΝ ΕΤΟΥΣ 2016

### Ανά τύπο Βιβλιοδεσίας

Από το δείγμα των 8.860 βιβλίων, που καταγράφηκαν από τη βάση δεδομένων της BIBLIONET για το έτος 2016, τα περισσότερα είναι βιβλία με μαλακό εξώφυλλο, ενώ λιγότερα είναι τα βιβλία με σκληρό εξώφυλλο. Τα μικρότερα ποσοστά αφορούν σε πανόδετα, δερματόδετα και σε βιβλία με σπειροειδές εξώφυλλο. Τα στοιχεία που σχετίζονται με τους τύπους βιβλιοδεσίας παρουσιάζονται αναλυτικά στον **Πίνακα 6** :

### Πίνακας 6

#### Ποσοστό βιβλίων ανά είδος εξωφύλλου

Είδος εξωφύλλου	Αριθμός τίτλων δείγματος	Ποσοστό επί του συνόλου
Μαλακό	8037	90,71%
Σκληρό	781	8,81%
Πανόδετο	18	0,20%
Δερματόδετο	3	0,03%
Σπειροειδές	21	0,24%
<b>ΣΥΝΟΛΟ :</b>	<b>8860</b>	<b>100,00%</b>

Από τον παραπάνω πίνακα καθίσταται σαφές ότι η συντριπτική πλειοψηφία των βιβλίων ανήκει στην κατηγορία με μαλακό εξώφυλλο (90,71%), ενώ ένα σημαντικό ποσοστό (8,81%) είναι βιβλία με σκληρό εξώφυλλο. Οι εκδόσεις με σπειροειδές (0,24%), δερμάτινο (0,03%) και με εξώφυλλο από πανί (0,20%) αποτελούν ένα πολύ μικρό ποσοστό.

Στον **Πίνακα 7** παρουσιάζεται η μέση τιμή ελληνικών βιβλίων ανά τύπο βιβλιοδεσίας. Η μέση τιμή των βιβλίων με σκληρό εξώφυλλο και με εξώφυλλο από πανί είναι υψηλότερη από τις άλλες κατηγορίες. Χαμηλότερο κόστος έχουν τα βιβλία με μαλακό και με σπειροειδές εξώφυλλο, που αφορούν ειδικές κατηγορίες εκδόσεων, όπως ημερολόγια και παιδικά βιβλία :

### Πίνακας 7

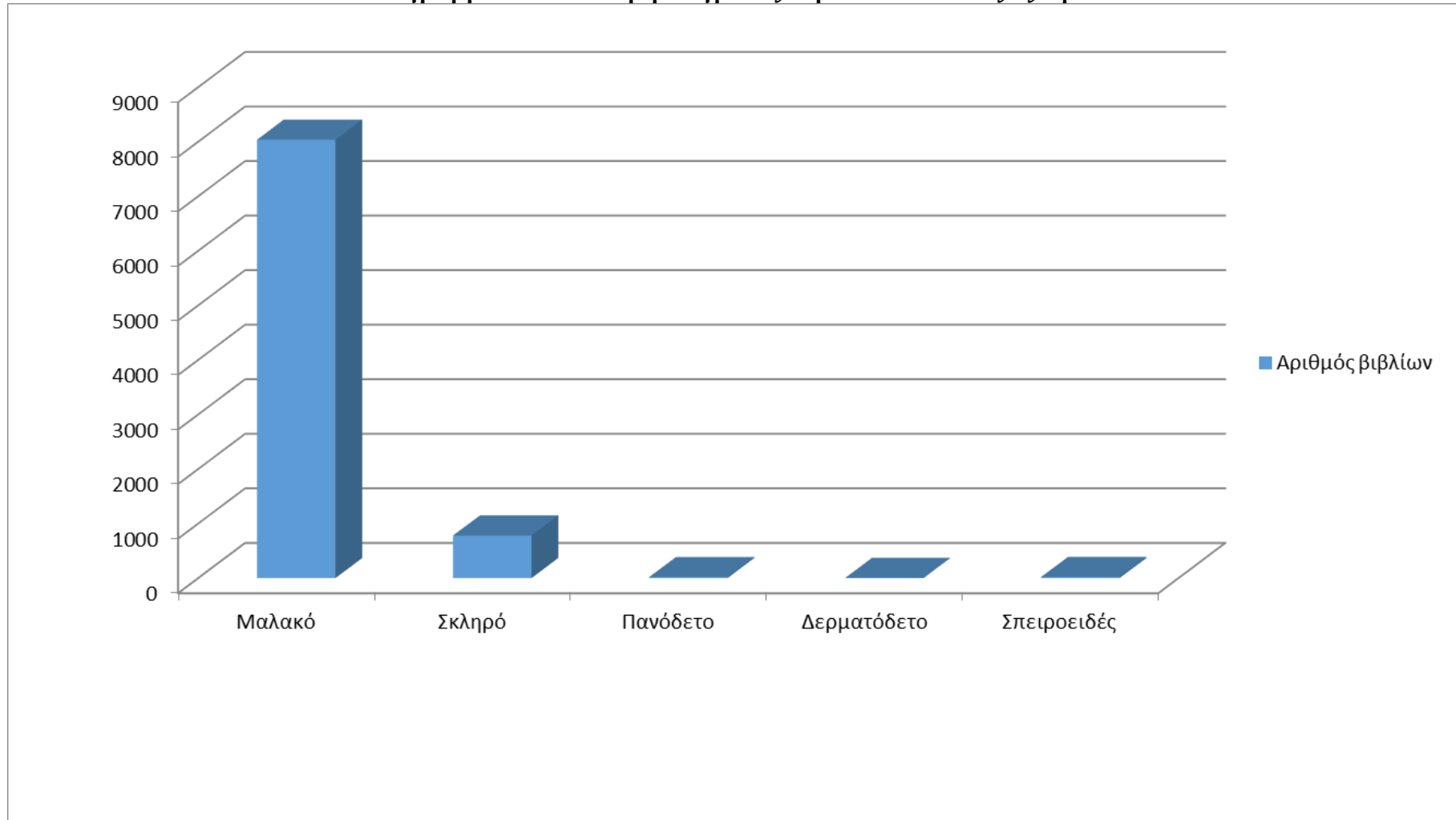


### Στατιστικά ανά είδος εξωφύλλου

Είδος εξωφύλλου	Αριθμός τίτλων δειγματος	Συνολικό κόστος δειγματος	Μέση τιμή 2016
Μαλακό	8037	113.990,35 €	14,18 €
Σκληρό	781	16.230,83 €	20,78 €
Πανόδετο	18	674,01 €	37,45 €
Δερματόδετο	3	43,48 €	14,49 €
Σπειροειδές	21	163,58 €	7,79 €
<b>ΣΥΝΟΛΑ:</b>	<b>8860</b>	<b>131.102,25 €</b>	<b>14,80 €</b>

Τα παραπάνω στοιχεία παρουσιάζονται και σχεδιαγραμματικά στο  
**Διάγραμμα 5 :**

Διάγραμμα 5 : Κατανομή δειγματος Βιβλίων ανά ειδος εξωφύλλου



Η συγκριτική εξέταση ανάμεσα στα συγκεντρωτικά δεδομένα του έτους 2015 με αυτά του 2016 μπορεί να δώσει χρήσιμα συμπεράσματα για την πορεία των τιμών των βιβλίων ανά τύπο Βιβλιοδεσίας. Τα στατιστικά στοιχεία αποτυπώνονται στον **Πίνακα 8** :

### Πίνακας 8

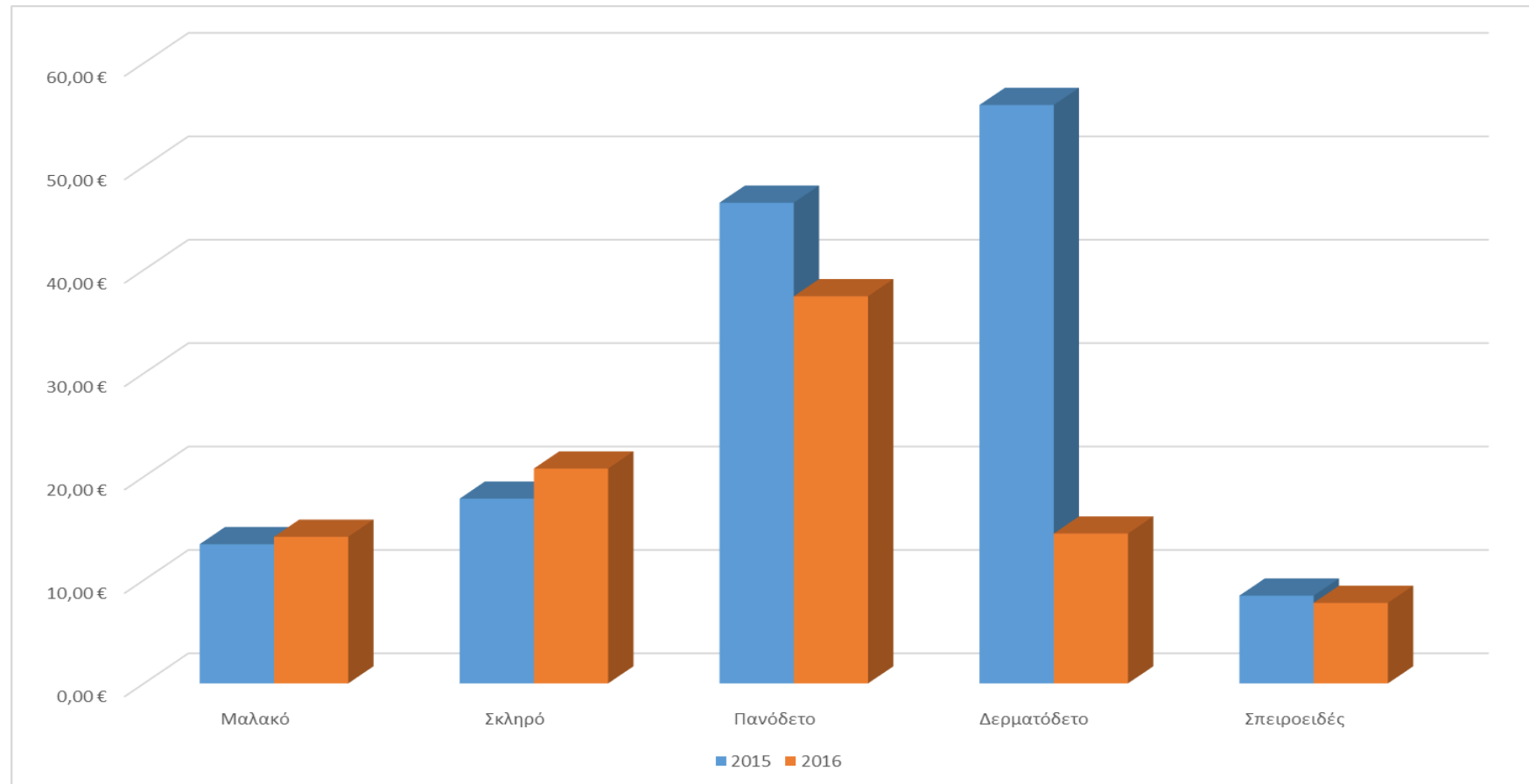
#### Σύγκριση Μέσης Τιμής ανά Τύπο Βιβλιοδεσίας ετών 2015 και 2016

Είδος εξωφύλλου	Μέση τιμή 2015	Μέση τιμή 2016
Μαλακό	13,47 €	14,18 €
Σκληρό	17,87 €	20,78 €
Πανόδετο	46,49 €	37,45 €
Δερματόδετο	55,94 €	14,49 €
Σπειροειδές	8,49 €	7,79 €
<b>ΣΥΝΟΛΟ :</b>	<b>14,16 €</b>	<b>14,80 €</b>

Οι τάσεις αυξομείωσης που εντοπίστηκαν ανά θεματική κατηγορία αποτυπώνονται και ανά Τύπο Βιβλιοδεσίας. Παρατηρείται αύξηση της τιμής στα βιβλία με μαλακό εξώφυλλο (14,18€ από 13,47€) και στα βιβλία με σκληρό εξώφυλλο (20,78€ από 17,87€) που παρασύρει και το συνολικό μέσο κόστος των βιβλίων.

Από την άλλη πλευρά εμφανίζεται μεγάλη μείωση της μέσης τιμής στα δερματόδετα βιβλία (14,49€ από 55,94€), μικρότερη στα πανόδετα (37,45€ από 46,49€) και μικρή στα βιβλία με σπειροειδές εξώφυλλο (7,79€ από 8,49€).

Οι παραπάνω διαφορές αποτυπώνονται στο ακόλουθο **Διάγραμμα 6** :

**Διάγραμμα 6 : Σύγκριση Μέσης Τιμής ανά είδος εξωφύλλου 2015 - 2016**

Οι διαφορές ανάμεσα στα βιβλία των ετών 2015 και 2016 καθώς και το ποσοστό μεταβολής των τιμών τους σύμφωνα με τον Τύπο Βιβλιοδεσίας τους παρουσιάζονται στον **Πίνακα 9** :

### Πίνακας 9

#### **Διαφορά και Ποσοστό Μεταβολής Μέσης Τιμής Ελληνικών Βιβλίων ετών 2015 και 2016 ανά Τύπο Βιβλιοδεσίας**

<b>Είδος εξωφύλλου</b>	<b>Διαφορά Μέσης Τιμής Βιβλίων 2015 - 2016</b>	<b>Ποσοστό Μεταβολής Μέσης Τιμής Βιβλίων 2015 - 2016</b>
Μαλακό	0,71 €	5,29%
Σκληρό	2,91 €	16,30%
Πανόδετο	-9,05 €	-19,46%
Δερματόδετο	-41,45 €	-74,09%
Σπειροειδές	-0,70 €	-8,25%

Τα δεδομένα αποτυπώνουν όσα παρουσιάστηκαν ήδη στον **Πίνακα 8**.

Παρατηρείται αύξηση της τιμής στα βιβλία με σκληρό εξώφυλλο (16,30%) και στα βιβλία με μαλακό εξώφυλλο (5,29%).

Από την άλλη πλευρά εμφανίζεται μεγάλη μείωση της μέσης τιμής στα δερματόδετα βιβλία (74,09%), μικρότερη στα πανόδετα (19,46%) και στα βιβλία με σπειροειδές εξώφυλλο (8,25%).

## ΤΙΜΕΣ ΕΛΛΗΝΙΚΩΝ ΒΙΒΛΙΩΝ ΕΤΟΥΣ 2016

### Ανά Θεματική κατηγορία και τύπο Βιβλιοδεσίας (Αναλυτικά)

Στην ενότητα αυτή παρουσιάζεται αναλυτικά το ποσοστό των βιβλίων κάθε κατηγορίας ανά τύπο Βιβλιοδεσίας αλλά και η μέση τιμή της κατηγορίας ανά είδος εξώφyllου. Στόχος είναι να δοθούν λεπτομερείς πληροφορίες για τον τύπο αλλά και τις τιμές των βιβλίων όλων των επιστημονικών κλάδων ξεχωριστά. Τα στατιστικά στοιχεία παρατίθενται ως εξής :

α) Το πρώτο Γράφημα αποτυπώνει το ποσοστό των βιβλίων της θεματικής κατηγορίας ανά Τύπο Βιβλιοδεσίας.

β) Το δεύτερο τη Μέση Τιμή ανά είδος εξώφyllου.

γ) Ο Αναλυτικός Πίνακας εμφανίζει συνολικά τα στατιστικά στοιχεία που εμφανίζονται στα Γραφήματα της θεματικής κατηγορίας

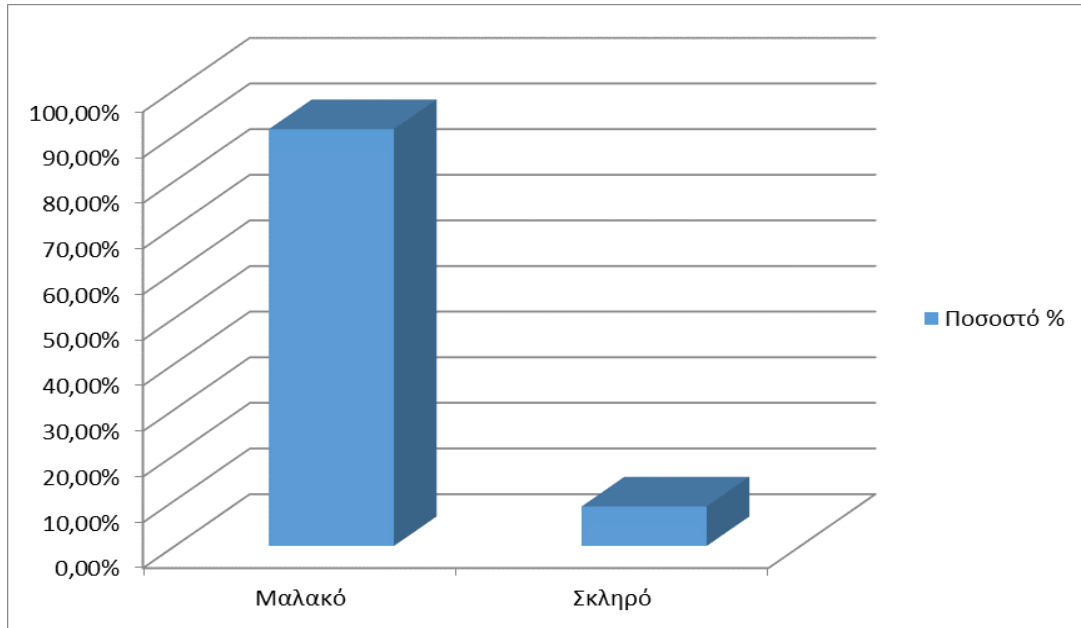
Η γενική τάση είναι ότι τα βιβλία με μαλακό εξώφyllο αποτελούν την πλειοψηφία σε κάθε θεματική κατηγορία. Ακολουθούν τα βιβλία με σκληρό εξώφyllο, ενώ σαφώς μικρότερο ποσοστό αποτελούν τα βιβλία με διαφορετική βιβλιοδεσία.

Αντίστοιχα, η μέση τιμή των βιβλίων με σκληρό, δερματόδετο ή και πανόδετο εξώφyllο είναι συνήθως υψηλότερη από την αντίστοιχη των βιβλίων με μαλακό.

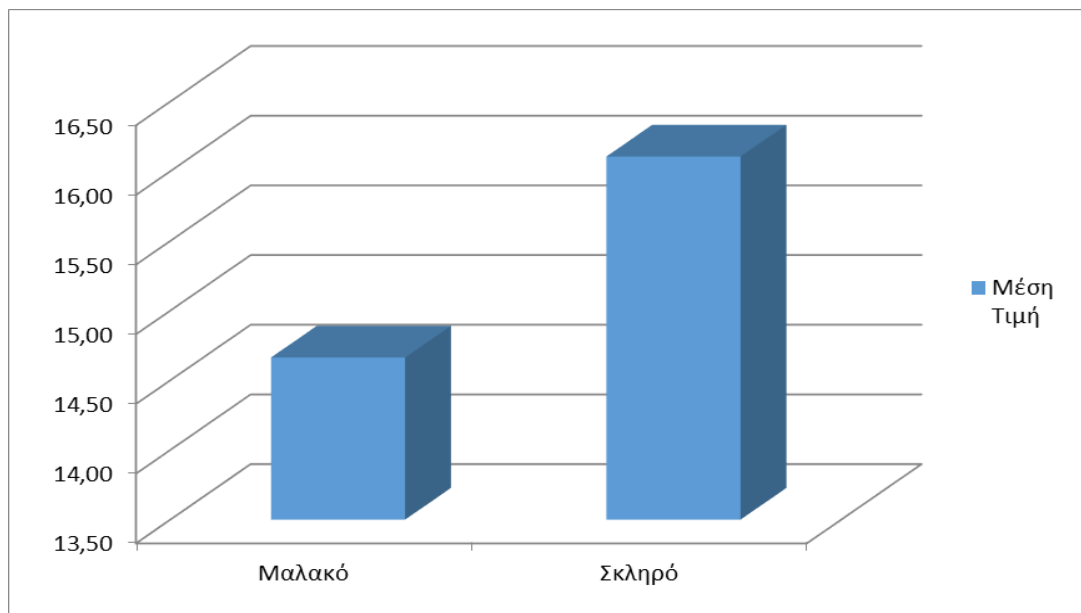
Οι Θεματικές Κατηγορίες παρουσιάζονται με τη σειρά εμφάνισης στη Δεκαδική Ταξινόμηση Dewey :

## 000 Γενικά θέματα

**Γράφημα 1 : Ποσοστό ανά Είδος Εξωφύλλου**



**Γράφημα 2 : Μέση Τιμή ανά Είδος Εξωφύλλου**

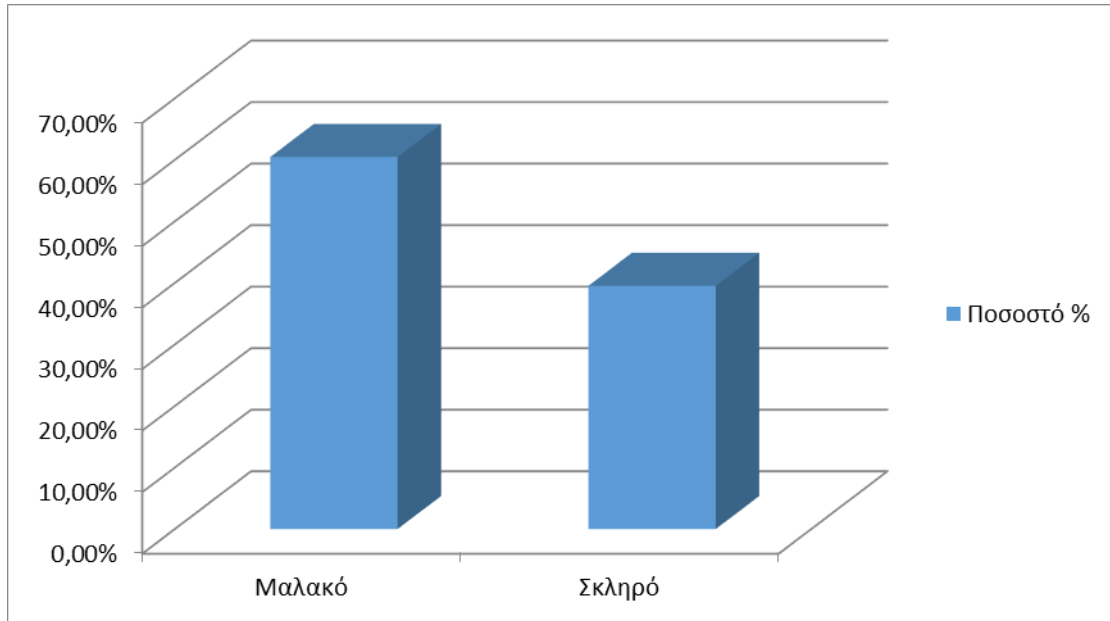


**Αναλυτικός Πίνακας Στατιστικών Στοιχείων**

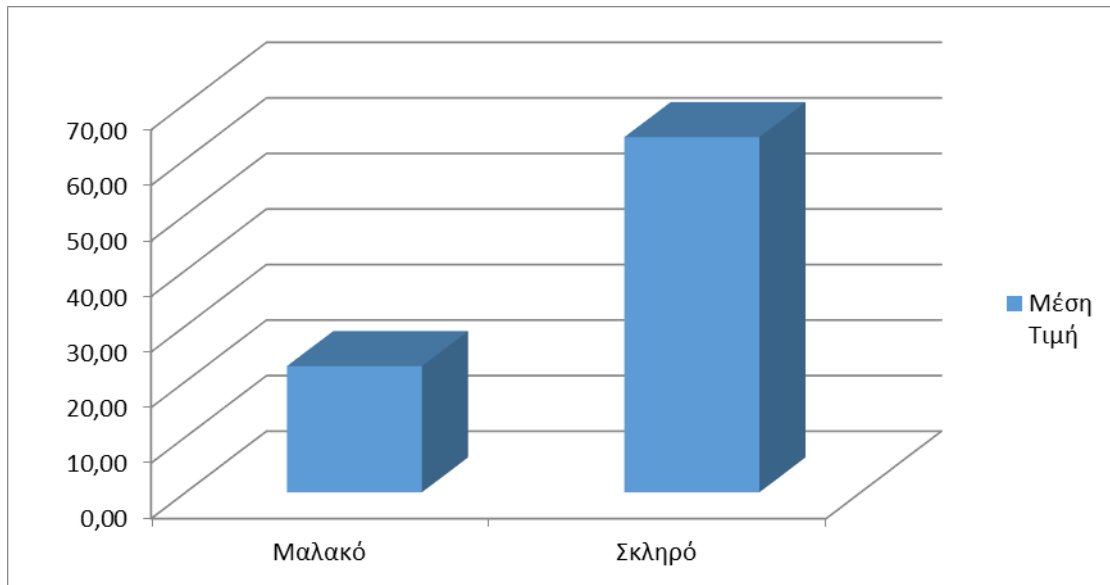
	Δείγμα	Μέση Τιμή	Ποσοστό επί τοις %
Μαλακό	95	14,66	91,35%
Σκληρό	9	16,11	8,65%
Σύνολα	104	14,79	100,00%

## 004 Πληροφορική

Γράφημα 1 : Ποσοστό ανά Είδος Εξωφύλλου



Γράφημα 2 : Μέση Τιμή ανά Είδος Εξωφύλλου



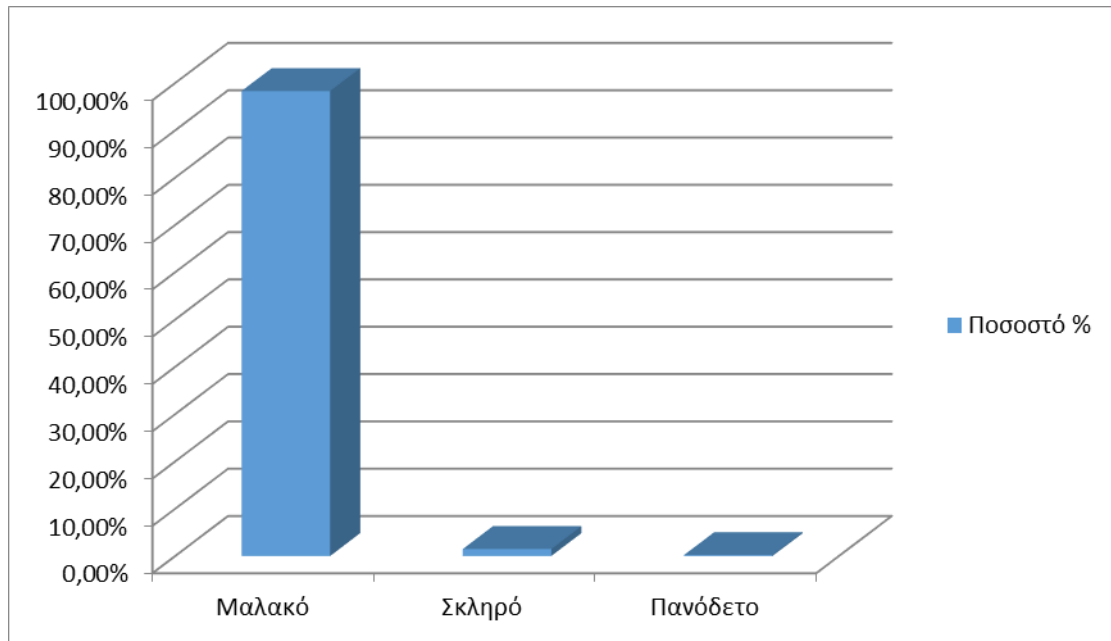
Αναλυτικός Πίνακας Στατιστικών Στοιχείων

	Δείγμα	Μέση Τιμή	Ποσοστό επί τοις %
Μαλακό	26	22,74	60,47%
Σκληρό	17	63,96	39,53%
Σύνολα	43	39,04	100,00%

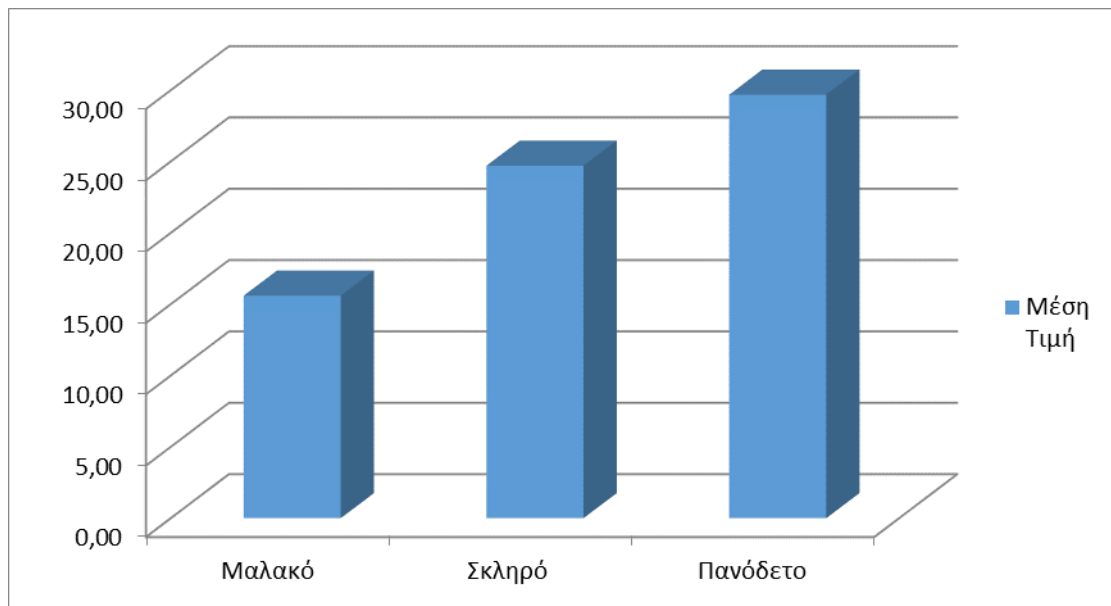


## 100 Φιλοσοφία και Ψυχολογία

Γράφημα 3 : Ποσοστό ανά Είδος Εξωφύλλου



Γράφημα 4 : Μέση Τιμή ανά Είδος Εξωφύλλου

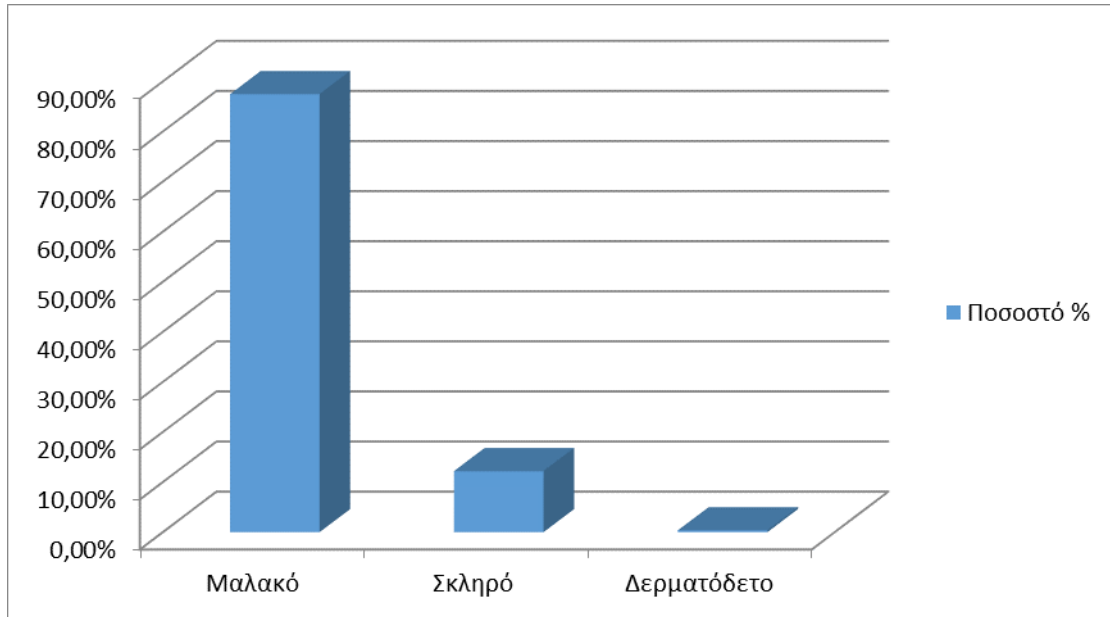


Αναλυτικός Πίνακας Στατιστικών Στοιχείων

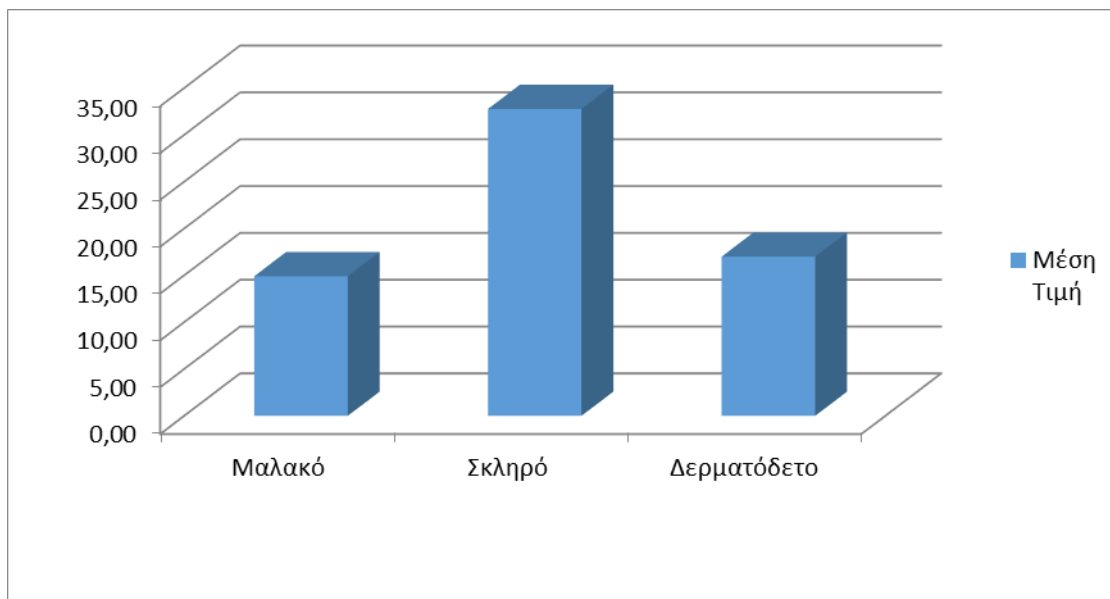
	Δείγμα	Μέση Τιμή	Ποσοστό επί τοις %
Μαλακό	465	15,59	98,31%
Σκληρό	7	24,70	1,48%
Πανόδετο	1	29,68	0,21%
Σύνολα	473	15,75	100,00%

## 200 Θρησκεία

Γράφημα 5 : Ποσοστό ανά Είδος Εξωφύλλου



Γράφημα 6 : Μέση Τιμή ανά Είδος Εξωφύλλου

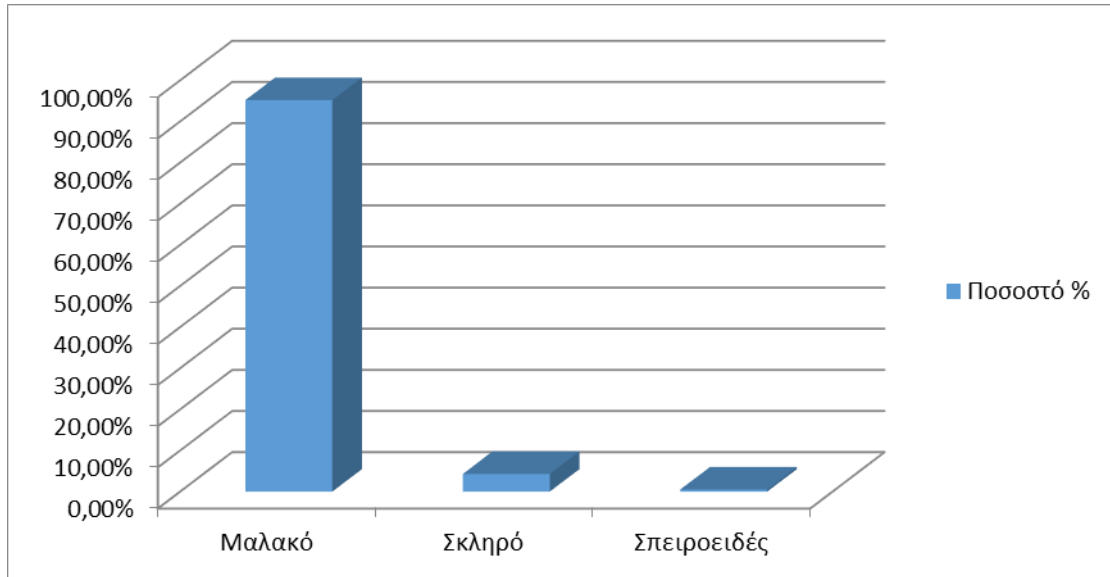


Αναλυτικός Πίνακας Στατιστικών Στοιχείων

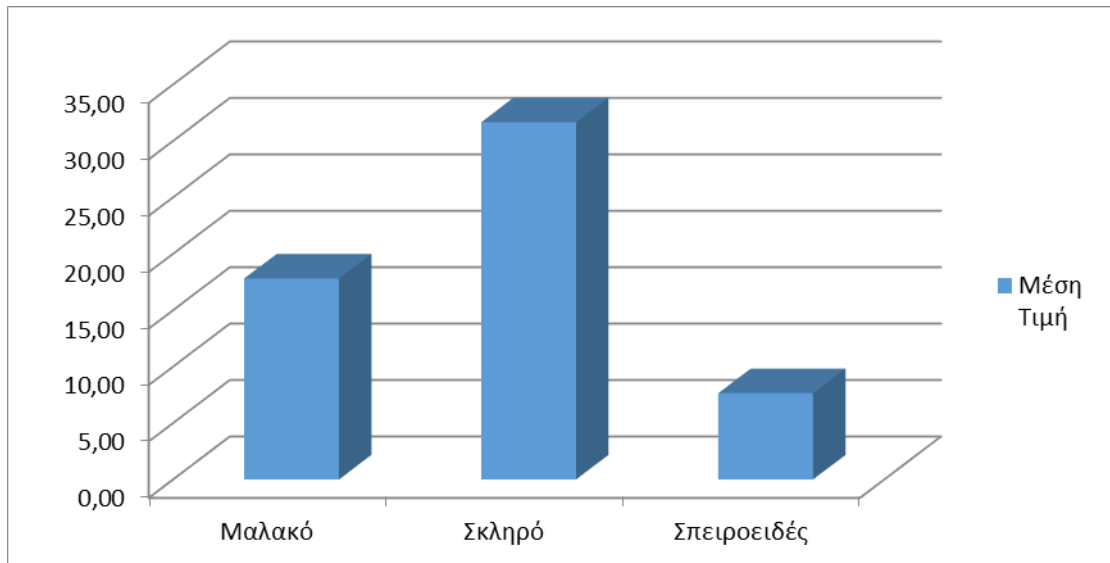
	Δείγμα	Μέση Τιμή	Ποσοστό επί τοις %
Μαλακό	244	14,91	87,46%
Σκληρό	34	32,76	12,19%
Δερματόδετο	1	17,00	0,36%
Σύνολα	279	17,09	100,00%

## 300 Κοινωνικές επιστήμες

Γράφημα 7 : Ποσοστό ανά Είδος Εξωφύλλου

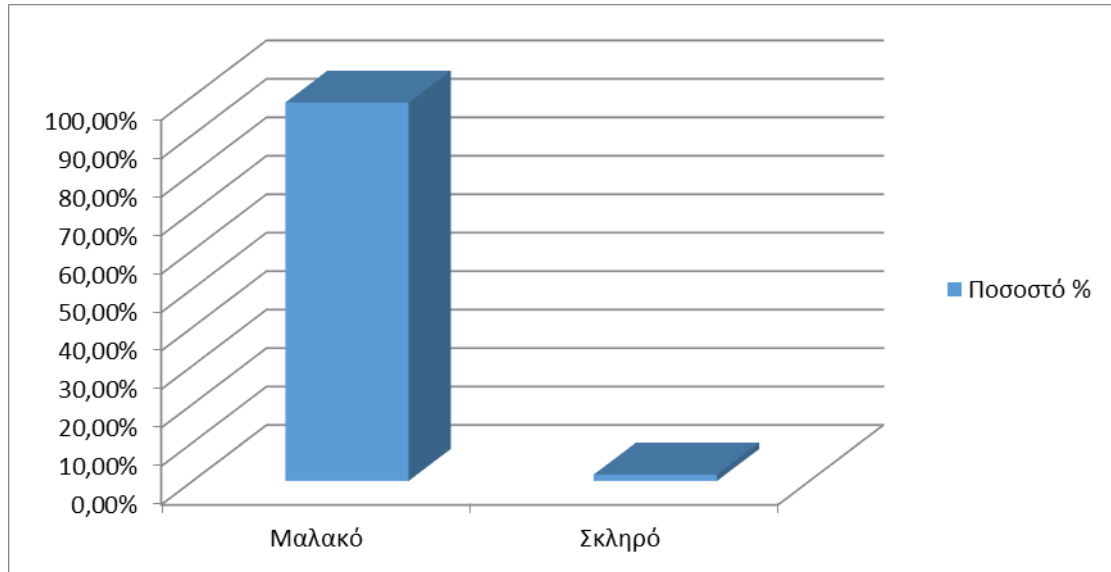
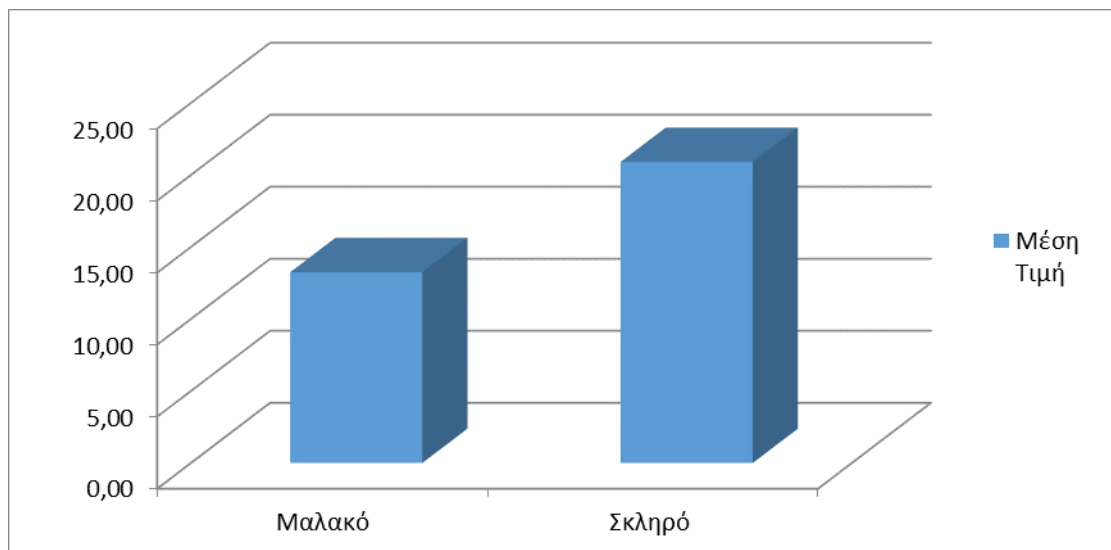


Γράφημα 8 : Μέση Τιμή ανά Είδος Εξωφύλλου



Αναλυτικός Πίνακας Στατιστικών Στοιχείων

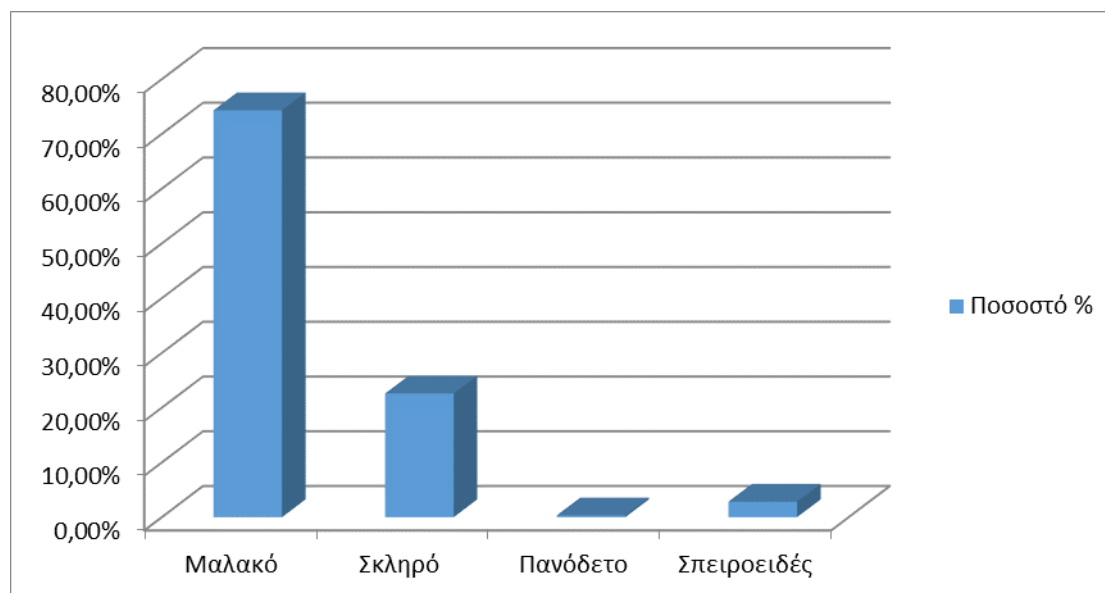
	Δείγμα	Μέση Τιμή	Ποσοστό επί τοις %
Μαλακό	1308	17,81	95,20%
Σκληρό	59	31,66	4,29%
Σπειροειδές	7	7,64	0,51%
Σύνολα	1374	18,35	100,00%

**400 Γλώσσα****Γράφημα 9 : Ποσοστό ανά Είδος Εξωφύλλου****Γράφημα 10 : Μέση Τιμή ανά Είδος Εξωφύλλου****Αναλυτικός Πίνακας Στατιστικών Στοιχείων**

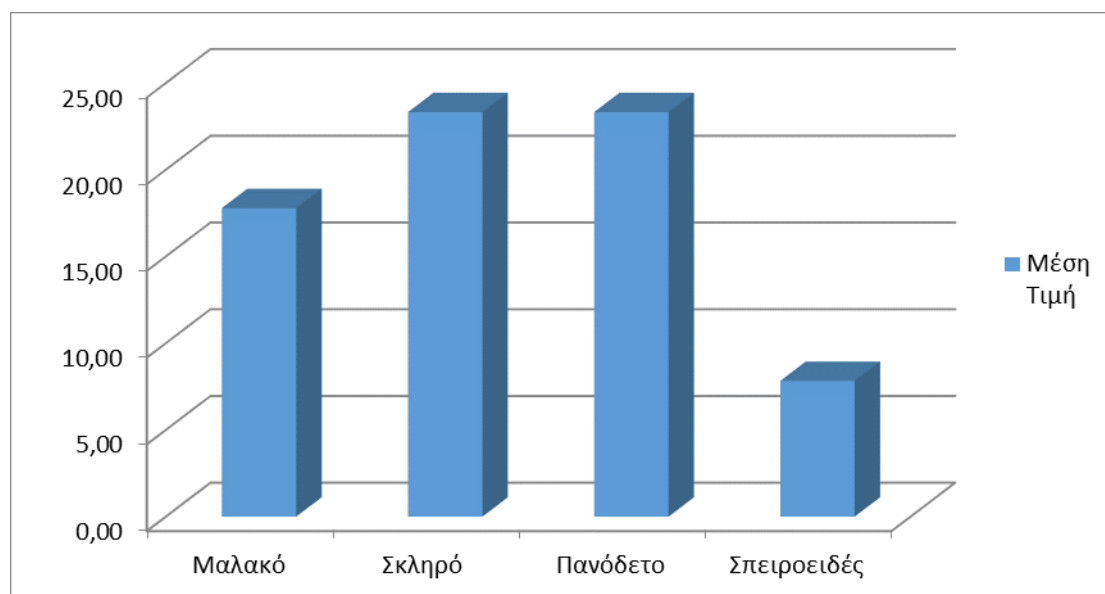
	Δείγμα	Μέση Τιμή	Ποσοστό επί τοις %
Μαλακό	120	13,24	98,36%
Σκληρό	2	20,90	1,64%
Σύνολα	122	13,37	100,00%

## 500 Φυσικές Επιστήμες και Μαθηματικά

Γράφημα 11 : Ποσοστό ανά Είδος Εξωφύλλου



Γράφημα 12 : Μέση Τιμή ανά Είδος Εξωφύλλου

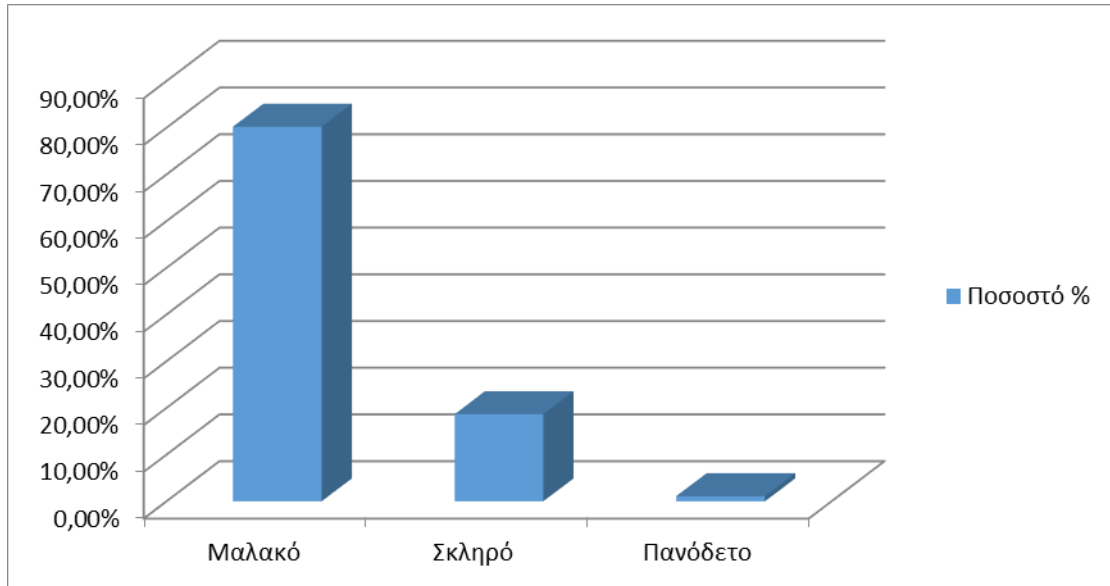


Αναλυτικός Πίνακας Στατιστικών Στοιχείων

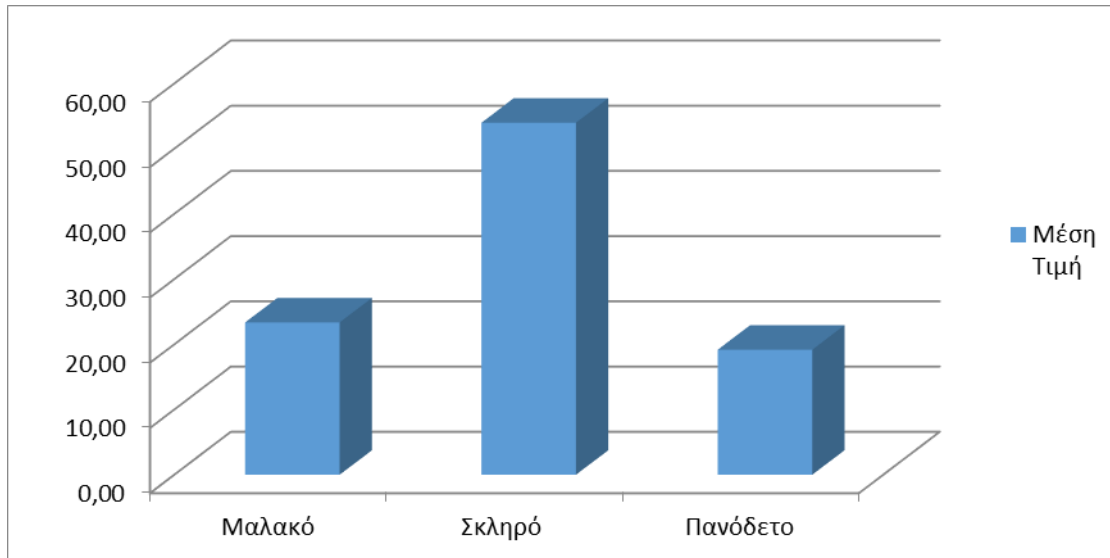
	Δείγμα	Μέση Τιμή	Ποσοστό επί τοις %
Μαλακό	237	17,79	74,29%
Σκληρό	72	23,32	22,57%
Πανόδετο	1	23,32	0,31%
Σπειροειδές	9	7,82	2,82%
Σύνολα	319	18,77	100,00%

## 600 Τεχνολογία (Εφαρμοσμένες Επιστήμες)

Γράφημα 13 : Ποσοστό ανά Είδος Εξωφύλλου



Γράφημα 14 : Μέση Τιμή ανά Είδος Εξωφύλλου

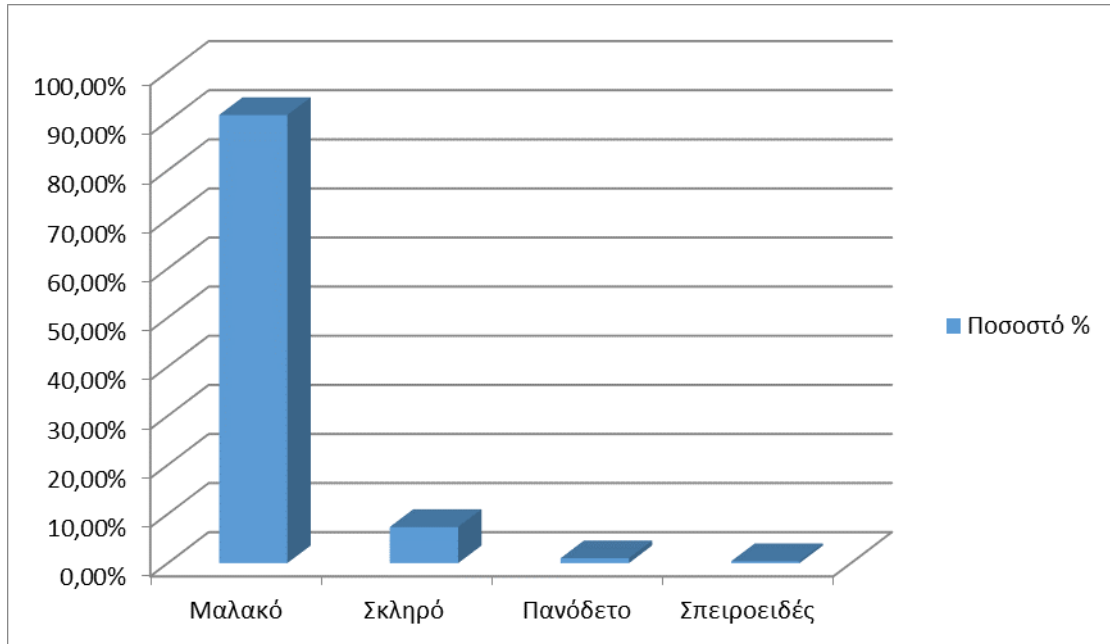


Αναλυτικός Πίνακας Στατιστικών Στοιχείων

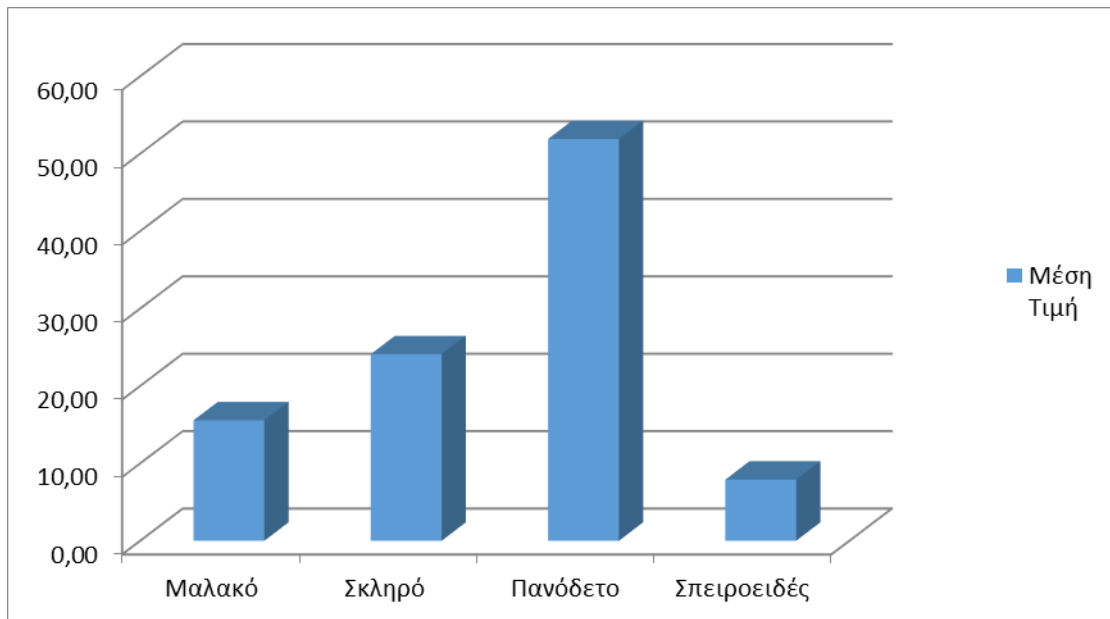
	Δείγμα	Μέση Τιμή	Ποσοστό επί τοις %
Μαλακό	288	23,36	80,22%
Σκληρό	67	53,98	18,66%
Πανόδετο	4	19,17	1,11%
Σύνολα	359	29,03	100,00%

## 700 Καλές Τέχνες και Διακοσμητικές Τέχνες

Γράφημα 15 : Ποσοστό ανά Είδος Εξωφύλλου



Γράφημα 16 : Μέση Τιμή ανά Είδος Εξωφύλλου

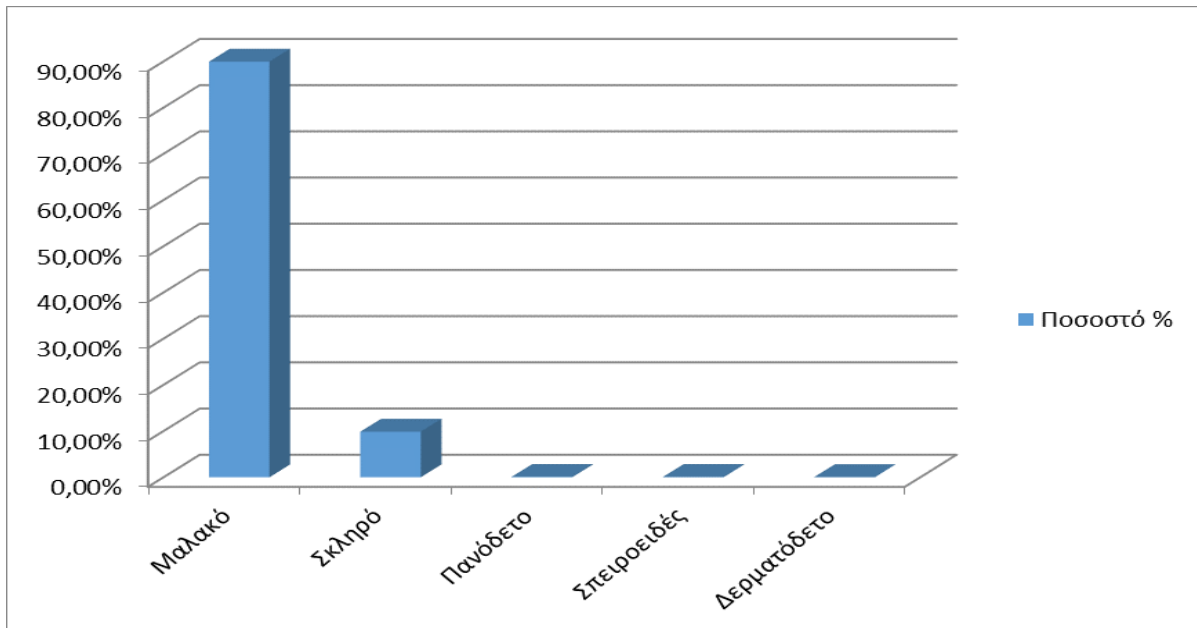


Αναλυτικός Πίνακας Στατιστικών Στοιχείων

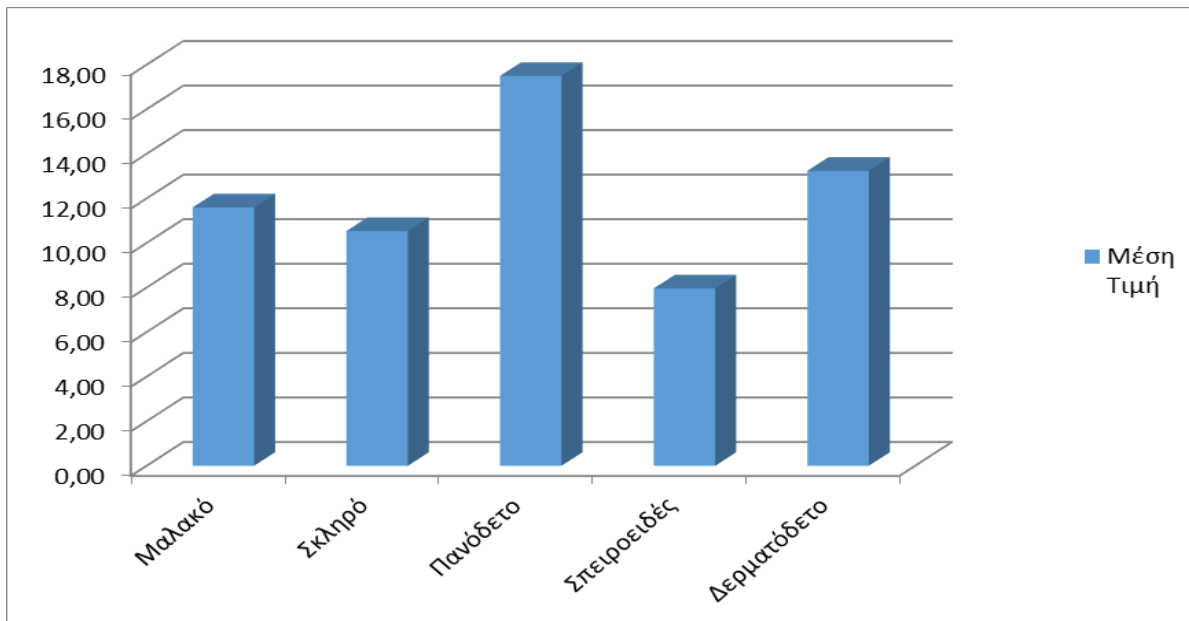
	Δείγμα	Μέση Τιμή	Ποσοστό επί τοις %
Μαλακό	459	15,56	91,25%
Σκληρό	37	24,10	7,36%
Πανόδετο	5	51,90	0,99%
Σπειροειδές	2	7,90	0,40%
<b>Σύνολα</b>	<b>503</b>	<b>16,51</b>	<b>100,00%</b>

## 800 Λογοτεχνία και Ρητορική

Γράφημα 17 : Ποσοστό ανά Είδος Εξωφύλλου



Γράφημα 18 : Μέση Τιμή ανά Είδος Εξωφύλλου



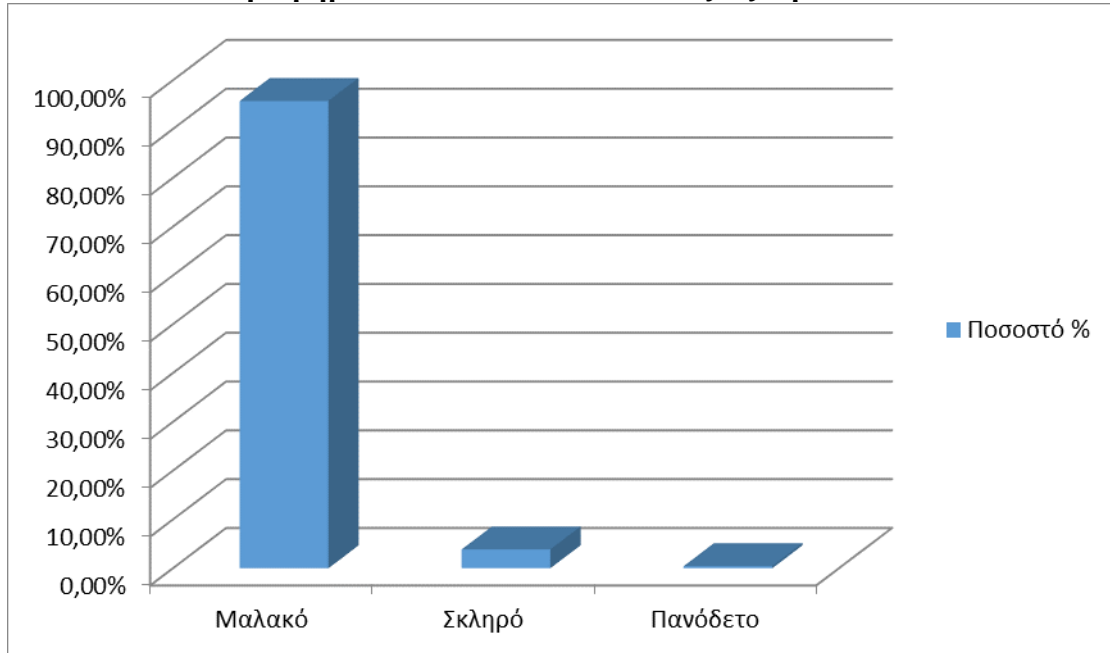
Αναλυτικός Πίνακας Στατιστικών Στοιχείων

	Δείγμα	Μέση Τιμή	Ποσοστό επί τοις %
Μαλακό	4098	11,60	89,95%
Σκληρό	449	10,53	9,86%
Πανόδετο	4	17,50	0,09%
Σπειροειδές	3	7,96	0,07%
Δερματόδετο	2	13,24	0,04%
<b>Σύνολα</b>	<b>4556</b>	<b>11,50</b>	<b>100,00%</b>

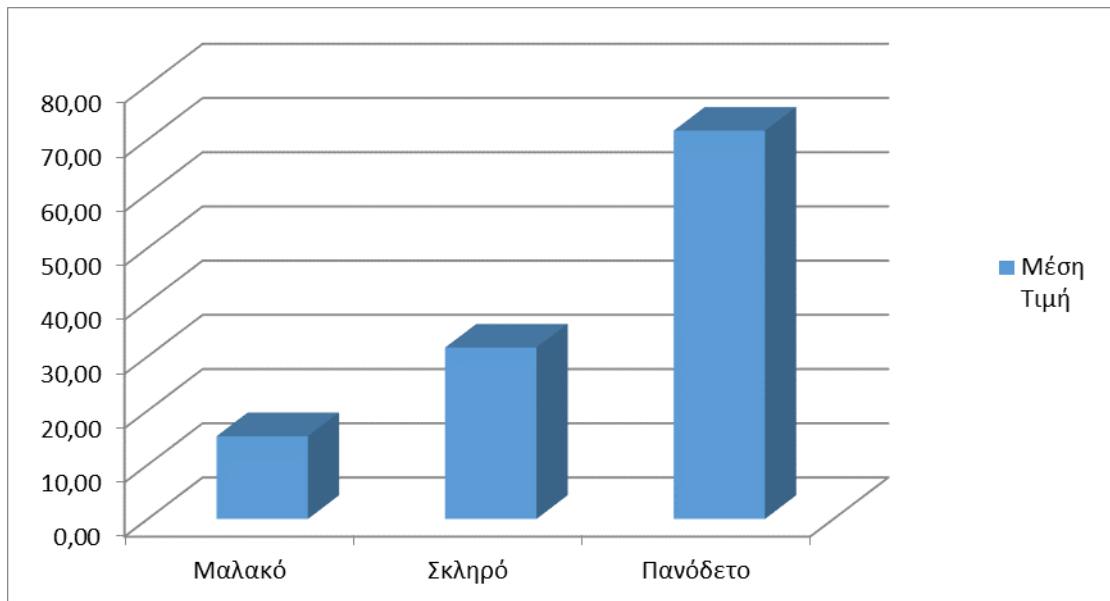


## 900 Γεωγραφία και Ιστορία

**Γράφημα 19 : Ποσοστό ανά Είδος Εξωφύλλου**



**Γράφημα 20 : Μέση Τιμή ανά Είδος Εξωφύλλου**



**Αναλυτικός Πίνακας Στατιστικών Στοιχείων**

	<b>Δείγμα</b>	<b>Μέση Τιμή</b>	<b>Ποσοστό επί τοις %</b>
<b>Μαλακό</b>	697	15,26	95,74%
<b>Σκληρό</b>	28	31,60	3,85%
<b>Πανόδετο</b>	3	71,61	0,41%
<b>Σύνολα</b>	<b>728</b>	<b>16,12</b>	<b>100,00%</b>

## Συμπεράσματα

Η ετήσια Έκθεση της ΜΟ.ΔΙ.Π.Α.Β. για τη Μέση Τιμή των Ελληνικών βιβλίων για το έτος 2016, κατά την οποία αποδελτιώθηκαν συνολικά 8.860 βιβλία από τη Βάση Βιβλιογραφικών Δεδομένων της BIBLIONET, φανερώνει ότι η μέση τιμή των βιβλίων για το έτος 2016 διαμορφώνεται στα 14,80 ευρώ, δηλαδή παρουσιάζεται κατά 0,64 ευρώ υψηλότερη σε σχέση με την προηγούμενη χρονιά. Πρέπει να σημειωθεί ότι πρόκειται για την πρώτη αύξηση της μέσης τιμής των βιβλίων μετά από συνεχείς μειώσεις κατά τα προηγούμενα έτη.

Τα βιβλία Πληροφορικής (39,04€) και Τεχνολογίας (29,03€) έχουν το μεγαλύτερο μέσο κόστος με μέση τιμή που υπερβαίνει τα 20€. Ακολουθούν με λίγο χαμηλότερη τιμή τα βιβλία που ανήκουν στις Φυσικές (18,77€) και τις Κοινωνικές Επιστήμες (18,35€), Θρησκείας (17,09€), Καλών Τεχνών (16,51€), Ιστορίας & Γεωγραφίας (16,12€), Φιλοσοφίας (15,75€) και τα Γενικά Θέματα (14,79€). Χαμηλότερο μέσο κόστος έχουν οι κατηγορίες της Γλώσσας (13,37€) και της Λογοτεχνίας (11,50€).

Αυξήσεις της μέσης τιμής σημειώνονται στις κατηγορίες της Τεχνολογίας (3,36€), στη Θρησκεία (2,72€), στην κατηγορία Γενικά Θέματα (2,58€), τις Καλές Τέχνες (2,13€), ενώ η αύξηση στα βιβλία Λογοτεχνίας (0,78€) επηρέασε καθοριστικά την αύξηση της μέσης τιμής λόγω του ότι αποτελούν τη μεγάλη πλειοψηφία των βιβλίων που κυκλοφορούν. Στις υπόλοιπες θεματικές κατηγορίες παρουσιάζονται μειώσεις. Οι μεγαλύτερες αφορούν τα βιβλία που ανήκουν στη Γλώσσα (9,46€), Πληροφορική (6,81€), τις Φυσικές Επιστήμες (2,73€), στην Ιστορία και Γεωγραφία (2,18€) και στις Κοινωνικές Επιστήμες (2,15€). Η μικρότερη μείωση εμφανίζεται στα βιβλία Φιλοσοφίας (1,63€).

Αναφορικά με τη Βιβλιοδεσία, η συντριπτική πλειοψηφία των βιβλίων ανήκει στην κατηγορία με μαλακό εξώφυλλο (90,71%), ενώ ένα σημαντικό ποσοστό (8,81%) είναι βιβλία με σκληρό εξώφυλλο. Οι εκδόσεις με σπειροειδές (0,24%), δερμάτινο (0,03%) και με εξώφυλλο από πανί (0,20%) αποτελούν ένα πολύ μικρό ποσοστό.

Η μέση τιμή των δερματόδετων και των βιβλίων με εξώφυλλο από πανί είναι υψηλότερη από τις άλλες κατηγορίες γεγονός που επηρεάζει την επιλογή τους από τις Βιβλιοθήκες. Χαμηλότερο κόστος έχουν τα βιβλία με σκληρό, μαλακό και αυτά με σπειροειδές εξώφυλλο, που αφορούν ειδικές κατηγορίες εκδόσεων, όπως ημερολόγια και παιδικά βιβλία.

Παρατηρείται αύξηση της μέσης τιμής στα βιβλία με μαλακό εξώφυλλο (14,18€ από 13,47€) και στα βιβλία με σκληρό εξώφυλλο (20,78€ από 17,87€) που παρασύρει και το συνολικό μέσο κόστος των βιβλίων. Από την άλλη πλευρά εμφανίζεται μεγάλη μείωση της μέσης τιμής στα δερματόδετα βιβλία (14,49€ από 55,94€), μικρότερη στα πανόδετα (37,45€ από 46,49€) και στα βιβλία με σπειροειδές εξώφυλλο (7,79€ από 8,49€).