

ΜΟΝΑΔΑ ΔΙΑΣΦΑΛΙΣΗΣ ΠΟΙΟΤΗΤΑΣ ΑΚΑΔΗΜΑΪΚΩΝ ΒΙΒΛΙΟΘΗΚΩΝ



ΠΡΟΣΩΠΙΚΟ
ελληνικών Ακαδημαϊκών Βιβλιοθηκών
2019

© ΜΟΝΑΔΑ ΔΙΑΣΦΑΛΙΣΗΣ ΠΟΙΟΤΗΤΑΣ ΑΚΑΔΗΜΑΪΚΩΝ ΒΙΒΛΙΟΘΗΚΩΝ

ΠΑΝΕΠΙΣΤΗΜΙΟ ΙΩΑΝΝΙΝΩΝ

ΜΟΝΑΔΑ ΔΙΑΣΦΑΛΙΣΗΣ ΠΟΙΟΤΗΤΑΣ ΑΚΑΔΗΜΑΪΚΩΝ ΒΙΒΛΙΟΘΗΚΩΝ

Πανεπιστημιούπολη, Κτίριο Βιβλιοθήκης

Τ.Κ. 451 10 ΙΩΑΝΝΙΝΑ

Email: statlib@cc.uoi.gr

<http://mopab.seab.gr/>

ΠΡΟΛΟΓΟΣ

Η Μονάδα Διασφάλισης Ποιότητας Ακαδημαϊκών Βιβλιοθηκών (ΜΟΔΙΠΑΒ) λειτουργεί υπό την εποπτεία του Συνδέσμου Ελληνικών Ακαδημαϊκών Βιβλιοθηκών (ΣΕΑΒ). Πρόκειται για την εξέλιξη της Μονάδας Ολικής Ποιότητας Ακαδημαϊκών Βιβλιοθηκών (ΜΟΠΑΒ), στους σκοπούς ίδρυσης της οποίας περιλαμβάνεται και η συγκέντρωση στατιστικών στοιχείων σχετικών με τις Ακαδημαϊκές Βιβλιοθήκες της Ελλάδος. Τα στοιχεία αυτά, μοναδικά στο είδος τους, είναι απαραίτητα για τον υπολογισμό δεικτών, οι οποίοι μπορούν να χρησιμοποιηθούν για την αξιολόγηση των ελληνικών Ακαδημαϊκών Βιβλιοθηκών, καθώς και την εκτίμηση της συνεισφοράς τους στην έρευνα, τη διδασκαλία και τη μάθηση.

Η παρούσα καταγραφή αποσκοπεί στο να αποτυπώσει την κατάσταση του προσωπικού των ελληνικών Ακαδημαϊκών Βιβλιοθηκών, αξιοποιώντας τα στατιστικά στοιχεία που συγκεντρώθηκαν από όλες τις Ακαδημαϊκές Βιβλιοθήκες για το έτος 2019 με τη χρήση σύγχρονων μεθόδων : online συμπλήρωση σχετικού ερωτηματολογίου που βρίσκεται στην ιστοσελίδα της ΜΟΔΙΠΑΒ, απευθείας επικοινωνία με τις βιβλιοθήκες και τα Ιδρύματα Τριτοβάθμιας Εκπαίδευσης κ.ά.

Ευχαριστώ τον Δρα Βασίλειο Πολυχρονόπουλο, υπεύθυνο λειτουργίας της ΜΟΔΙΠΑΒ, για την επιμέλεια της έκθεσης και τον πληροφορικό κ. Σάββα Δημητριάδη για τη βοήθεια που προσέφερε για την εξαγωγή των στοιχείων από τη Βάση Δεδομένων της Υπηρεσίας. Ιδιαίτερες ευχαριστίες οφείλονται στους υπεύθυνους συλλογής στατιστικών στοιχείων των Ακαδημαϊκών Βιβλιοθηκών που ανταποκρίθηκαν στο σχετικό ερωτηματολόγιο.

Ζάχος Γεώργιος
Δρ Βιβλιοθηκονομίας
Διευθυντής Κεντρικής Βιβλιοθήκης
του Πανεπιστημίου Ιωαννίνων
Επιστημονικός Υπεύθυνος
της ΜΟΔΙΠΑΒ

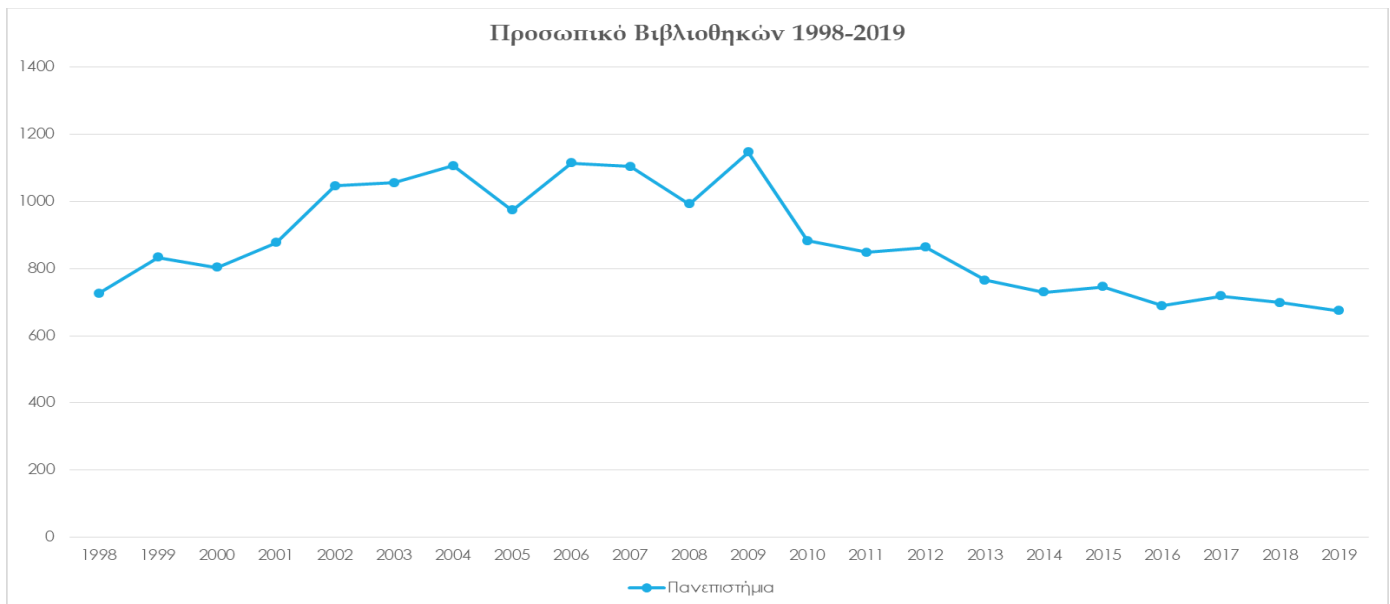
ΠΡΟΣΩΠΙΚΟ ΒΙΒΛΙΟΘΗΚΗΣ

Σύμφωνα με τα στατιστικά στοιχεία που καταχωρήθηκαν από τις βιβλιοθήκες στη βάση δεδομένων της ΜΟΔΙΠΑΒ και τα οποία παρουσιάζονται στην «Έκθεση Στατιστικών Στοιχείων Ακαδημαϊκών Βιβλιοθηκών 2019» το σύνολο του προσωπικού στις ελληνικές Ακαδημαϊκές Βιβλιοθήκες από το 1998 έως και το 2019 αποτυπώνεται στον Πίνακα 1:

Πίνακας 1: Προσωπικό Ακαδημαϊκών Βιβλιοθηκών 1998-2019

	1998	1999	2000	2001	2002	2003
Μέλη προσωπικού	726	833	803	877	1.046	1.056
	2004	2005	2006	2007	2008	2009
Μέλη προσωπικού	1.106	974	1.115	1.104	992	1147
	2010	2011	2012	2013	2014	2015
Μέλη προσωπικού	883	849	864	765	730	746
	2016	2017	2018	2019		
Μέλη προσωπικού	689	718	699	674		

Γράφημα 1: Μόνιμο ή αορίστου χρόνου Προσωπικό Ακαδημαϊκών Βιβλιοθηκών 2019



Από τον παραπάνω Πίνακα φαίνεται ότι τα τελευταία χρόνια, με εξαίρεση κάποιες ανξομειώσεις, το προσωπικό των ελληνικών Ακαδημαϊκών Βιβλιοθηκών παρουσιάζει διαρκή μείωση. Μάλιστα για το έτος 2019, όταν έγινε και η τελευταία καταμέτρηση του προσωπικού, καταγράφηκαν 674 υπάλληλοι, δηλαδή λιγότεροι από κάθε άλλη χρονιά στα 22 χρόνια που η ΜΟΔΙΠΑΒ συγκεντρώνει αυτό το στατιστικό στοιχείο.

**Μόνιμο ή αορίστου χρόνου προσωπικό
ελληνικών Ακαδημαϊκών Βιβλιοθηκών 2019**

Στην έρευνα για το 2019 οι υπεύθυνοι Βιβλιοθηκονόμοι κλήθηκαν να καταγράψουν αρχικά το μόνιμο ή αορίστου χρόνου προσωπικό των βιβλιοθηκών τους. Σύμφωνα με το ερωτηματολόγιο της ΜΟΔΙΠΑΒ απάντησαν στις ακόλουθες ερωτήσεις:

Q34: Βιβλιοθηκονόμοι.

Αναφέρεται στον αριθμό των ατόμων που είναι μόνιμοι υπάλληλοι ή αορίστου χρόνου απασχόλησης - και ΌΧΙ με ανάθεση έργου ή ορισμένου χρόνου - που εργάζονται στη βιβλιοθήκη και είναι απόφοιτοι ΠΕ ή ΤΕ Βιβλιοθηκονομίας.

Q97: Προσωπικό άλλων ειδικοτήτων που εκτελεί βιβλιοθηκονομικές εργασίες.

Αναφέρεται στον αριθμό των ατόμων που είναι μόνιμοι υπάλληλοι ή αορίστου χρόνου απασχόλησης - και ΌΧΙ με ανάθεση έργου ή ορισμένου χρόνου - που εργάζονται στη βιβλιοθήκη εκτελώντας βιβλιοθηκονομικές εργασίες, αλλά δεν έχουν πανεπιστημιακό ή τεχνολογικό πτυχίο στο χώρο της Βιβλιοθηκονομίας ή της Επιστήμης της Πληροφόρησης.

Q36: Συντηρητές βιβλίων.

Αναφέρεται στον αριθμό των ατόμων που είναι μόνιμοι υπάλληλοι ή αορίστου χρόνου απασχόλησης - και ΌΧΙ με ανάθεση έργου ή ορισμένου χρόνου - και εργάζονται στη βιβλιοθήκη ως συντηρητές βιβλίων.

Q37: Ειδικοί πληροφορικής.

Αναφέρεται στον αριθμό των ατόμων που είναι μόνιμοι υπάλληλοι ή αορίστου χρόνου απασχόλησης - και ΌΧΙ με ανάθεση έργου ή ορισμένου χρόνου - και εργάζονται στη βιβλιοθήκη ως ειδικοί πληροφορικής κτλ.

Q40: Άλλο προσωπικό.

Αναφέρεται στον αριθμό των ατόμων που είναι μόνιμοι υπάλληλοι ή αορίστου χρόνου απασχόλησης - και ΌΧΙ με ανάθεση έργου ή ορισμένου χρόνου - που εργάζονται στη βιβλιοθήκη και δεν ανήκουν σε καμιά από τις παραπάνω κατηγορίες, π.χ. τεχνικοί, θυρωροί, κλητήρες, κτλ.

Στον Πίνακα 2 παρουσιάζεται συνολικά το μόνιμο ή αορίστου χρόνου προσωπικό των ελληνικών Ακαδημαϊκών Βιβλιοθηκών το 2019.

Πίνακας 2: Μόνιμο ή αορίστου χρόνου Προσωπικό Ακαδημαϊκών Βιβλιοθηκών 2019

	Βιβλιοθηκονόμοι	Προσωπικό άλλων ειδικοτήτων	Συντηρητές Βιβλίων	Ειδικοί Πληροφορικής	Άλλο προσωπικό	Σύνολο
Μέλη προσωπικού	426	107	1	19	49	602

Σύμφωνα με τον παραπάνω Πίνακα στις ελληνικές Ακαδημαϊκές Βιβλιοθήκες το 2019 εργάστηκαν 426 μόνιμοι ή αορίστου χρόνου βιβλιοθηκονόμοι, 107 υπάλληλοι άλλων ειδικοτήτων που εκτελούν βιβλιοθηκονομικές εργασίες, 1 συντηρητής βιβλίων, 19 ειδικοί πληροφορικής και 49 υπάλληλοι που ανήκουν στην κατηγορία «Άλλο προσωπικό».

Τα ποσοστά αυτά αποτυπώνονται σχεδιαγραμματικά στο Γράφημα 2:

Γράφημα 2: Μόνιμο ή αορίστου χρόνου Προσωπικό Ακαδημαϊκών Βιβλιοθηκών 2019



Στον Πίνακα 3 παρουσιάζεται το Μόνιμο και αορίστου χρόνου προσωπικό των ελληνικών Ακαδημαϊκών Βιβλιοθηκών ανά ίδρυμα:

Πίνακας 3: Μόνιμο ή αορίστου χρόνου Προσωπικό Ακαδημαϊκών Βιβλιοθηκών ανά Ίδρυμα 2019

ΑΕΙ	Βιβ/νόμοι	Βιβ/κάριοι	Συντηρητές	Πληρ/κάριοι	Άλλοι	Σύνολο
ΑΝΩΤΑΤΗ ΣΧΟΛΗ ΚΑΛΩΝ ΤΕΧΝΩΝ	6	2	0	0	0	8
ΑΝΩΤΑΤΗ ΣΧΟΛΗ ΠΑΙΔΑΓΩΓΙΚΗΣ ΚΑΙ ΤΕΧΝΟΛΟΓΙΚΗΣ ΕΚΠΑΙΔΕΥΣΗΣ (ΑΣΠΑΙΤΕ)	2	0	0	0	1	3
ΑΡΙΣΤΟΤΕΛΕΙΟ ΠΑΝΕΠΙΣΤΗΜΙΟ ΘΕΣΣΑΛΟΝΙΚΗΣ	89	21	0	3	9	122
ΓΕΩΠΟΝΙΚΟ ΠΑΝΕΠΙΣΤΗΜΙΟ ΑΘΗΝΩΝ	8	0	0	0	0	8
ΔΗΜΟΚΡΙΤΕΙΟ ΠΑΝΕΠΙΣΤΗΜΙΟ ΘΡΑΚΗΣ	13	9	0	0	1	23
ΔΙΕΘΝΕΣ ΠΑΝΕΠΙΣΤΗΜΙΟ ΤΗΣ ΕΛΛΑΔΟΣ	12	2	0	0	0	14
ΕΘΝΙΚΟ ΚΑΠΟΔΙΣΤΡΙΑΚΟ ΠΑΝΕΠΙΣΤΗΜΙΟ ΑΘΗΝΩΝ	57	8	0	2	9	76
ΕΘΝΙΚΟ ΜΕΤΣΟΒΙΟ ΠΟΛΥΤΕΧΝΕΙΟ	24	8	0	1	0	33
ΕΛΛΗΝΙΚΟ ΑΝΟΙΚΤΟ ΠΑΝΕΠΙΣΤΗΜΙΟ	0	2	0	0	0	2
ΕΛΛΗΝΙΚΟ ΜΕΣΟΓΕΙΑΚΟ ΠΑΝΕΠΙΣΤΗΜΙΟ	5	4	0	1	2	12
ΙΟΝΙΟ ΠΑΝΕΠΙΣΤΗΜΙΟ	8	0	0	0	0	8
ΟΙΚΟΝΟΜΙΚΟ ΠΑΝΕΠΙΣΤΗΜΙΟ ΑΘΗΝΩΝ	6	5	0	0	0	11
ΠΑΝΕΠΙΣΤΗΜΙΟ ΑΙΓΑΙΟΥ	21	4	0	2	1	28
ΠΑΝΕΠΙΣΤΗΜΙΟ ΔΥΤΙΚΗΣ ΑΤΤΙΚΗΣ	17	4	0	0	0	21
ΠΑΝΕΠΙΣΤΗΜΙΟ ΔΥΤΙΚΗΣ ΜΑΚΕΔΟΝΙΑΣ	9	0	0	0	2	11
ΠΑΝΕΠΙΣΤΗΜΙΟ ΘΕΣΣΑΛΙΑΣ	42	3	1	3	9	58
ΠΑΝΕΠΙΣΤΗΜΙΟ ΙΩΑΝΝΙΝΩΝ	20	4	0	1	0	25
ΠΑΝΕΠΙΣΤΗΜΙΟ ΚΡΗΤΗΣ	7	11	0	2	13	33
ΠΑΝΕΠΙΣΤΗΜΙΟ ΜΑΚΕΔΟΝΙΑΣ	18	0	0	2	0	20
ΠΑΝΕΠΙΣΤΗΜΙΟ ΠΑΤΡΩΝ	27	11	0	0	0	38
ΠΑΝΕΠΙΣΤΗΜΙΟ ΠΕΙΡΑΙΩΣ	4	0	0	0	0	4
ΠΑΝΕΠΙΣΤΗΜΙΟ ΠΕΛΟΠΟΝΝΗΣΟΥ	9	9	0	1	2	21
ΠΑΝΤΕΙΟ ΠΑΝΕΠΙΣΤΗΜΙΟ ΑΘΗΝΩΝ	15	0	0	0	0	15
ΠΟΛΥΤΕΧΝΕΙΟ ΚΡΗΤΗΣ	4	0	0	1	0	5
ΧΑΡΟΚΟΠΕΙΟ ΠΑΝΕΠΙΣΤΗΜΙΟ ΑΘΗΝΩΝ	3	0	0	0	0	3
ΣΥΝΟΛΑ	426	107	1	19	49	602

Ο Πίνακας 4 παρουσιάζει τα ποσοστά της κάθε κατηγορίας μόνιμου ή αορίστου χρόνου προσωπικού ως προς το συνολικό προσωπικό:

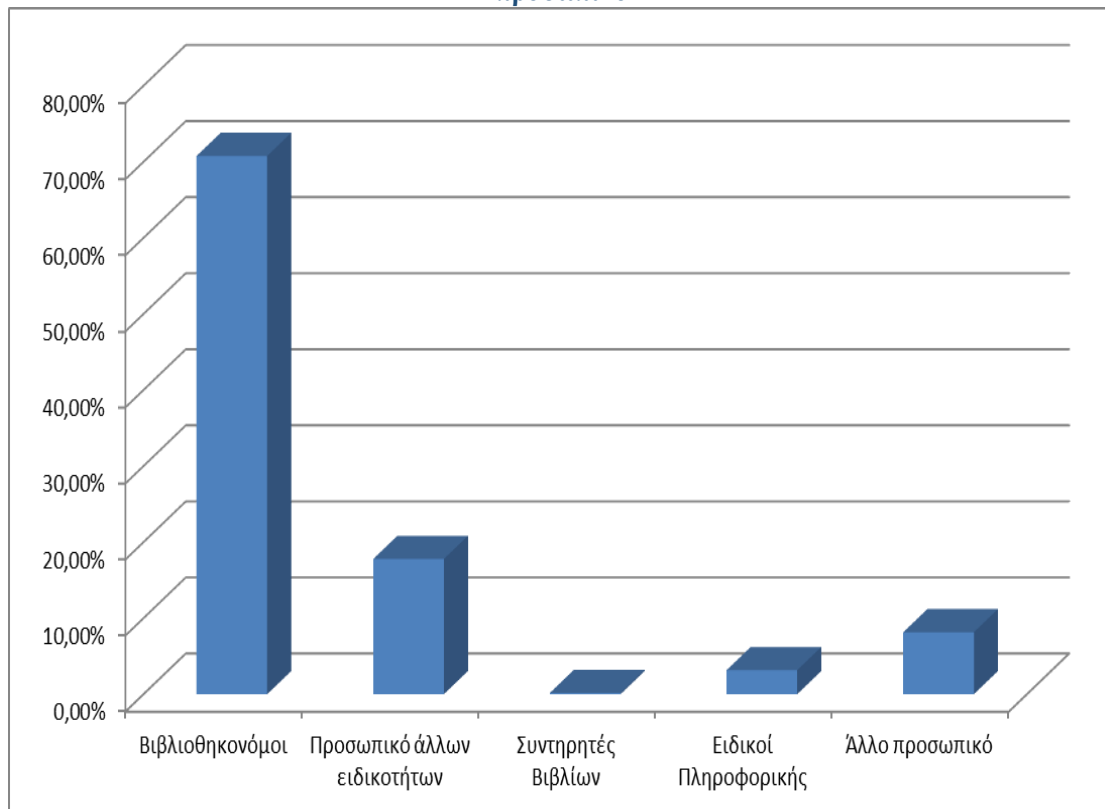
Πίνακας 4: Ποσοστά μόνιμου ή αορίστου χρόνου Προσωπικό Ακαδημαϊκών Βιβλιοθηκών 2019

ΑΕΙ	Βιβ/νόμοι	Βιβ/κάριοι	Συντηρητές	Πληρ/κάριοι	Άλλοι
ΑΝΩΤΑΤΗ ΣΧΟΛΗ ΚΑΛΩΝ ΤΕΧΝΩΝ	75,00%	25,00%	0,00%	0,00%	0,00%
ΑΝΩΤΑΤΗ ΣΧΟΛΗ ΠΑΙΔΑΓΩΓΙΚΗΣ ΚΑΙ ΤΕΧΝΟΛΟΓΙΚΗΣ ΕΚΠΑΙΔΕΥΣΗΣ (ΑΣΠΑΙΤΕ)	66,67%	0,00%	0,00%	0,00%	33,33%
ΑΡΙΣΤΟΤΕΛΕΙΟ ΠΑΝΕΠΙΣΤΗΜΙΟ ΘΕΣΣΑΛΟΝΙΚΗΣ	72,95%	17,21%	0,00%	2,46%	7,38%
ΓΕΩΠΟΝΙΚΟ ΠΑΝΕΠΙΣΤΗΜΙΟ ΑΘΗΝΩΝ	100,00%	0,00%	0,00%	0,00%	0,00%
ΔΗΜΟΚΡΙΤΕΙΟ ΠΑΝΕΠΙΣΤΗΜΙΟ ΘΡΑΚΗΣ	56,52%	39,13%	0,00%	0,00%	4,35%
ΔΙΕΘΝΕΣ ΠΑΝΕΠΙΣΤΗΜΙΟ ΤΗΣ ΕΛΛΑΔΟΣ	85,71%	14,29%	0,00%	0,00%	0,00%
ΕΘΝΙΚΟ ΚΑΠΟΔΙΣΤΡΙΑΚΟ ΠΑΝΕΠΙΣΤΗΜΙΟ ΑΘΗΝΩΝ	75,00%	10,53%	0,00%	2,63%	11,84%
ΕΘΝΙΚΟ ΜΕΤΣΟΒΙΟ ΠΟΛΥΤΕΧΝΕΙΟ	72,73%	24,24%	0,00%	3,03%	0,00%
ΕΛΛΗΝΙΚΟ ΑΝΟΙΚΤΟ ΠΑΝΕΠΙΣΤΗΜΙΟ	0,00%	100,00%	0,00%	0,00%	0,00%
ΕΛΛΗΝΙΚΟ ΜΕΣΟΓΕΙΑΚΟ ΠΑΝΕΠΙΣΤΗΜΙΟ	41,67%	33,33%	0,00%	8,33%	16,67%
ΙΟΝΙΟ ΠΑΝΕΠΙΣΤΗΜΙΟ	100,00%	0,00%	0,00%	0,00%	0,00%
ΟΙΚΟΝΟΜΙΚΟ ΠΑΝΕΠΙΣΤΗΜΙΟ ΑΘΗΝΩΝ	54,55%	45,45%	0,00%	0,00%	0,00%
ΠΑΝΕΠΙΣΤΗΜΙΟ ΑΙΓΑΙΟΥ	75,00%	14,29%	0,00%	7,14%	3,57%
ΠΑΝΕΠΙΣΤΗΜΙΟ ΔΥΤΙΚΗΣ ΑΤΤΙΚΗΣ	80,95%	19,05%	0,00%	0,00%	0,00%
ΠΑΝΕΠΙΣΤΗΜΙΟ ΔΥΤΙΚΗΣ ΜΑΚΕΔΟΝΙΑΣ	81,82%	0,00%	0,00%	0,00%	18,18%
ΠΑΝΕΠΙΣΤΗΜΙΟ ΘΕΣΣΑΛΙΑΣ	72,41%	5,17%	1,72%	5,17%	15,52%
ΠΑΝΕΠΙΣΤΗΜΙΟ ΙΩΑΝΝΙΝΩΝ	80,00%	16,00%	0,00%	4,00%	0,00%
ΠΑΝΕΠΙΣΤΗΜΙΟ ΚΡΗΤΗΣ	21,21%	33,33%	0,00%	6,06%	39,39%
ΠΑΝΕΠΙΣΤΗΜΙΟ ΜΑΚΕΔΟΝΙΑΣ	90,00%	0,00%	0,00%	10,00%	0,00%
ΠΑΝΕΠΙΣΤΗΜΙΟ ΠΑΤΡΩΝ	71,05%	28,95%	0,00%	0,00%	0,00%
ΠΑΝΕΠΙΣΤΗΜΙΟ ΠΕΙΡΑΙΩΣ	100,00%	0,00%	0,00%	0,00%	0,00%
ΠΑΝΕΠΙΣΤΗΜΙΟ ΠΕΛΟΠΟΝΝΗΣΟΥ	42,86%	42,86%	0,00%	4,76%	9,52%
ΠΑΝΤΕΙΟ ΠΑΝΕΠΙΣΤΗΜΙΟ ΑΘΗΝΩΝ	100,00%	0,00%	0,00%	0,00%	0,00%
ΠΟΛΥΤΕΧΝΕΙΟ ΚΡΗΤΗΣ	80,00%	0,00%	0,00%	20,00%	0,00%
ΧΑΡΟΚΟΠΕΙΟ ΠΑΝΕΠΙΣΤΗΜΙΟ ΑΘΗΝΩΝ	100,00%	0,00%	0,00%	0,00%	0,00%
ΣΥΝΟΛΑ	70,76%	17,77%	0,17%	3,16%	8,14%

Ο Πίνακας αποτυπώνει την κατάσταση μόνιμου και αορίστου χρόνου προσωπικού ανά ίδρυμα αλλά και συνολικά. Το 70,76% του συνολικού μόνιμου και

αορίστου χρόνου προσωπικού είναι «Βιβλιοθηκονόμοι», ενώ το 17,77% αποτελεί το «Προσωπικό άλλων ειδικοτήτων που εκτελεί βιβλιοθηκονομικές εργασίες». Μόλις το 0,17% είναι «Συντηρητές βιβλίων», ενώ το ποσοστό των «Ειδικών πληροφορικής» φτάνει το 3,16% επί του συνόλου. Τέλος, η κατηγορία «Άλλο προσωπικό» αποτελεί το 8,14% του προσωπικού. Τα ποσοστά αυτά αποτυπώνονται σχεδιαγραμματικά στο Γράφημα3:

Γράφημα 3: Ποσοστό κατηγοριών μόνιμου ή αορίστου χρόνου προσωπικού ως προς το συνολικό προσωπικό



**Προσωπικό ορισμένου χρόνου ή με ανάθεση έργου
ελληνικών Ακαδημαϊκών Βιβλιοθηκών 2019**

Στην έρευνα για το 2019 οι υπεύθυνοι βιβλιοθηκονόμοι κλήθηκαν να καταγράψουν στη συνέχεια το Προσωπικό ορισμένου χρόνου ή με ανάθεση έργου των βιβλιοθηκών τους. Σύμφωνα με το ερωτηματολόγιο της ΜΟΔΠΑΒ απάντησαν στις ακόλουθες ερωτήσεις:

Q86: Βιβλιοθηκονόμοι ορισμένου χρόνου ή με ανάθεση έργου.

Αναφέρεται στον αριθμό των ατόμων που ΔΕΝ είναι μόνιμοι υπάλληλοι ή αορίστου χρόνου απασχόλησης. Εργάζονται στη βιβλιοθήκη με ανάθεση έργου ή είναι ορισμένου χρόνου και είναι απόφοιτοι ΠΕ ή ΤΕ Βιβλιοθηκονομίας.

Q102: Προσωπικό άλλων ειδικοτήτων ορισμένου χρόνου ή με ανάθεση έργου που εκτελεί βιβλιοθηκονομικές εργασίες.

Αναφέρεται στον αριθμό των ατόμων που ΔΕΝ είναι μόνιμοι υπάλληλοι ή αορίστου χρόνου απασχόλησης. Εργάζονται στη βιβλιοθήκη με ανάθεση έργου ή είναι ορισμένου χρόνου. Εκτελούν βιβλιοθηκονομικές εργασίες, αλλά δεν έχουν πανεπιστημιακό ή τεχνολογικό πτυχίο στο χώρο της Βιβλιοθηκονομίας ή της Επιστήμης της Πληροφόρησης.

Q103: Συντηρητές βιβλίων ορισμένου χρόνου ή με ανάθεση έργου.

Αναφέρεται στον αριθμό των ατόμων που ΔΕΝ είναι μόνιμοι υπάλληλοι ή αορίστου χρόνου απασχόλησης. Εργάζονται στη βιβλιοθήκη ως συντηρητές βιβλίων με ανάθεση έργου ή είναι ορισμένου χρόνου.

Q104: Ειδικοί πληροφορικής ορισμένου χρόνου ή με ανάθεση έργου.

Αναφέρεται στον αριθμό των ατόμων που ΔΕΝ είναι μόνιμοι υπάλληλοι ή αορίστου χρόνου απασχόλησης. Εργάζονται στη βιβλιοθήκη ως ειδικοί πληροφορικής κτλ. με ανάθεση έργου ή είναι ορισμένου χρόνου.

Q105: Άλλο προσωπικό ορισμένου χρόνου ή με ανάθεση έργου.

Αναφέρεται στον αριθμό των ατόμων που ΔΕΝ είναι μόνιμοι υπάλληλοι ή αορίστου χρόνου απασχόλησης. Εργάζονται στη βιβλιοθήκη με ανάθεση έργου ή είναι ορισμένου χρόνου και δεν ανήκουν σε καμιά από τις παραπάνω κατηγορίες π.χ. τεχνικοί, θυρωροί, κλητήρες, κτλ.

Στον Πίνακα 5 παρουσιάζεται συνολικά το προσωπικό ορισμένου χρόνου ή με ανάθεση έργου των ελληνικών Ακαδημαϊκών Βιβλιοθηκών.

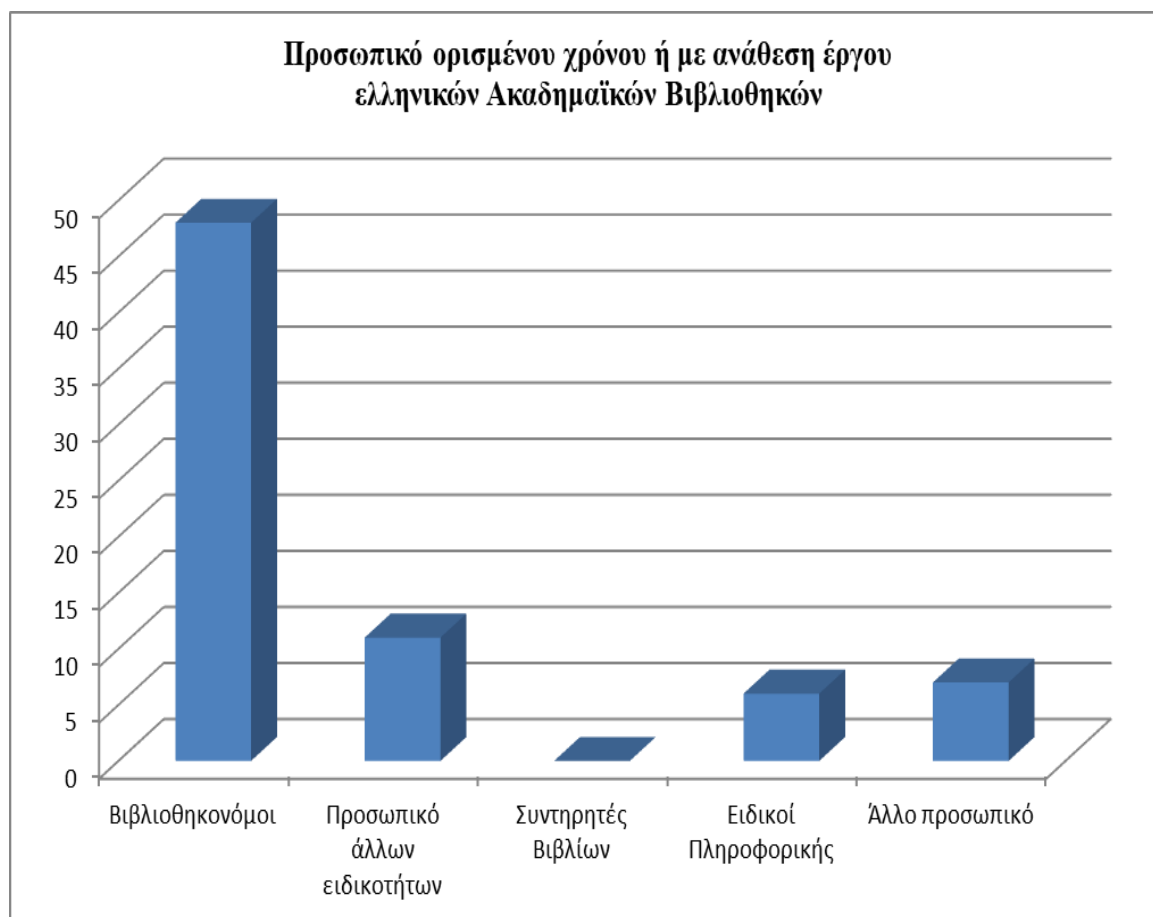
Πίνακας 5: Προσωπικό ορισμένου χρόνου ή με ανάθεση έργου Ακαδημαϊκών Βιβλιοθηκών 2019

	Βιβλιοθηκονόμοι	Προσωπικό άλλων ειδικοτήτων	Συντηρητές Βιβλίων	Ειδικοί Πληροφορικής	Άλλο προσωπικό	Σύνολο
Μέλη προσωπικού	48	11	0	6	7	72

Σύμφωνα με τον παραπάνω Πίνακα στις ελληνικές Ακαδημαϊκές Βιβλιοθήκες το 2019 εργάστηκαν 48 ορισμένου χρόνου ή με ανάθεση έργου βιβλιοθηκονόμοι, 11 υπάλληλοι άλλων ειδικοτήτων που εκτελούν βιβλιοθηκονομικές εργασίες, κανένας συντηρητής βιβλίων, μόλις 6 ειδικοί πληροφορικής και 7 υπάλληλοι που ανήκουν στην κατηγορία «Άλλο προσωπικό».

Τα στοιχεία αυτά αποτυπώνονται σχεδιαγραμματικά στο Γράφημα 4:

Γράφημα 4: Προσωπικό ορισμένου χρόνου ή με ανάθεση έργου Ακαδημαϊκών Βιβλιοθηκών 2019



Στον Πίνακα 6 παρουσιάζεται αναλυτικά το προσωπικό ορισμένου χρόνου ή με ανάθεση έργου των ελληνικών Ακαδημαϊκών Βιβλιοθηκών ανά ίδρυμα:

**Πίνακας 6: Προσωπικό ορισμένου χρόνου ή με ανάθεση έργου
ελληνικών Ακαδημαϊκών Βιβλιοθηκών ανά Ίδρυμα 2019**

ΑΕΙ	Βιβ/νόμοι	Βιβ/κάριοι	Συντηρητές	Πληρ/κάριοι	Άλλοι	Σύνολο
ΑΝΩΤΑΤΗ ΣΧΟΛΗ ΚΑΛΩΝ ΤΕΧΝΩΝ	0	0	0	0	0	0
ΑΝΩΤΑΤΗ ΣΧΟΛΗ ΠΑΙΔΑΓΩΓΙΚΗΣ ΚΑΙ ΤΕΧΝΟΛΟΓΙΚΗΣ ΕΚΠΑΙΔΕΥΣΗΣ (ΑΣΠΑΙΤΕ)	2	0	0	0	0	2
ΑΡΙΣΤΟΤΕΛΕΙΟ ΠΑΝΕΠΙΣΤΗΜΙΟ ΘΕΣΣΑΛΟΝΙΚΗΣ	5	2	0	0	1	8
ΓΕΩΠΟΝΙΚΟ ΠΑΝΕΠΙΣΤΗΜΙΟ ΑΘΗΝΩΝ	0	0	0	0	1	1
ΔΗΜΟΚΡΙΤΕΙΟ ΠΑΝΕΠΙΣΤΗΜΙΟ ΘΡΑΚΗΣ	0	0	0	0	0	0
ΔΙΕΘΝΕΣ ΠΑΝΕΠΙΣΤΗΜΙΟ ΤΗΣ ΕΛΛΑΔΟΣ	0	0	0	0	0	0
ΕΘΝΙΚΟ ΚΑΠΟΔΙΣΤΡΙΑΚΟ ΠΑΝΕΠΙΣΤΗΜΙΟ ΑΘΗΝΩΝ	18	0	0	2	1	21
ΕΘΝΙΚΟ ΜΕΤΣΟΒΙΟ ΠΟΛΥΤΕΧΝΕΙΟ	2	2	0	0	0	4
ΕΛΛΗΝΙΚΟ ΑΝΟΙΚΤΟ ΠΑΝΕΠΙΣΤΗΜΙΟ	7	1	0	1	3	12
ΕΛΛΗΝΙΚΟ ΜΕΣΟΓΕΙΑΚΟ ΠΑΝΕΠΙΣΤΗΜΙΟ	0	0	0	0	0	0
ΙΟΝΙΟ ΠΑΝΕΠΙΣΤΗΜΙΟ	0	0	0	0	1	1
ΟΙΚΟΝΟΜΙΚΟ ΠΑΝΕΠΙΣΤΗΜΙΟ ΑΘΗΝΩΝ	1	0	0	1	0	2
ΠΑΝΕΠΙΣΤΗΜΙΟ ΑΙΓΑΙΟΥ	0	0	0	0	0	0
ΠΑΝΕΠΙΣΤΗΜΙΟ ΔΥΤΙΚΗΣ ΑΤΤΙΚΗΣ	0	0	0	0	0	0
ΠΑΝΕΠΙΣΤΗΜΙΟ ΔΥΤΙΚΗΣ ΜΑΚΕΔΟΝΙΑΣ	0	0	0	0	0	0
ΠΑΝΕΠΙΣΤΗΜΙΟ ΘΕΣΣΑΛΙΑΣ	3	6	0	0	0	9
ΠΑΝΕΠΙΣΤΗΜΙΟ ΙΩΑΝΝΙΝΩΝ	0	0	0	0	0	0
ΠΑΝΕΠΙΣΤΗΜΙΟ ΚΡΗΤΗΣ	0	0	0	0	0	0
ΠΑΝΕΠΙΣΤΗΜΙΟ ΜΑΚΕΔΟΝΙΑΣ	0	0	0	0	0	0
ΠΑΝΕΠΙΣΤΗΜΙΟ ΠΑΤΡΩΝ	0	0	0	0	0	0
ΠΑΝΕΠΙΣΤΗΜΙΟ ΠΕΙΡΑΙΩΣ	5	0	0	1	0	6
ΠΑΝΕΠΙΣΤΗΜΙΟ ΠΕΛΟΠΟΝΝΗΣΟΥ	3	0	0	1	0	4
ΠΑΝΤΕΙΟ ΠΑΝΕΠΙΣΤΗΜΙΟ ΑΘΗΝΩΝ	1	0	0	0	0	1
ΠΟΛΥΤΕΧΝΕΙΟ ΚΡΗΤΗΣ	0	0	0	0	0	0
ΧΑΡΟΚΟΠΕΙΟ ΠΑΝΕΠΙΣΤΗΜΙΟ ΑΘΗΝΩΝ	1	0	0	0	0	1
ΣΥΝΟΛΑ	48	11	0	6	7	72

Ο Πίνακας 7 παρουσιάζει τα ποσοστά της κάθε κατηγορίας προσωπικού ορισμένου χρόνου ή με ανάθεση έργου:

Πίνακας 7: Προσωπικό ορισμένου χρόνου ή με ανάθεση έργου Ακαδημαϊκών Βιβλιοθηκών 2019

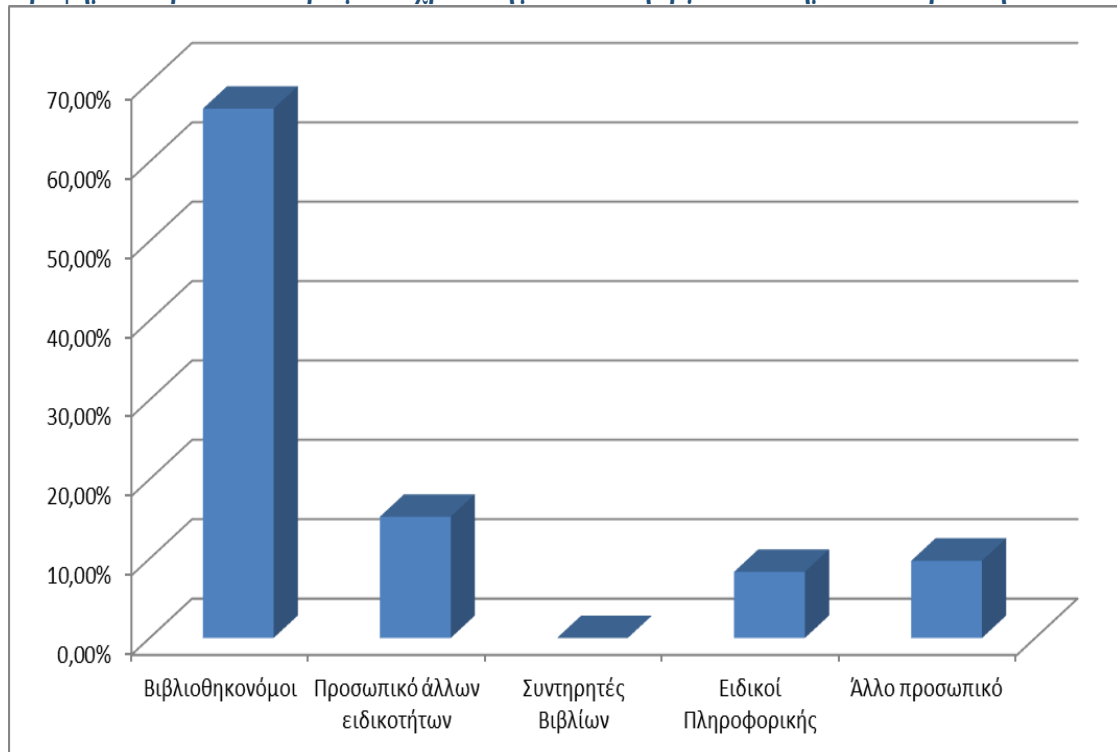
ΑΕΙ	Βιβ/νόμοι	Βιβ/κάριοι	Συντηρητές	Πληρ/κάριοι	Άλλοι
ΑΝΩΤΑΤΗ ΣΧΟΛΗ ΚΑΛΩΝ ΤΕΧΝΩΝ	0,00%	0,00%	0,00%	0,00%	0,00%
ΑΝΩΤΑΤΗ ΣΧΟΛΗ ΠΑΙΔΑΓΩΓΙΚΗΣ ΚΑΙ ΤΕΧΝΟΛΟΓΙΚΗΣ ΕΚΠΑΙΔΕΥΣΗΣ (ΑΣΠΑΙΤΕ)	100,00%	0,00%	0,00%	0,00%	0,00%
ΑΡΙΣΤΟΤΕΛΕΙΟ ΠΑΝΕΠΙΣΤΗΜΙΟ ΘΕΣΣΑΛΟΝΙΚΗΣ	62,50%	25,00%	0,00%	0,00%	12,50%
ΓΕΩΠΟΝΙΚΟ ΠΑΝΕΠΙΣΤΗΜΙΟ ΑΘΗΝΩΝ	0,00%	0,00%	0,00%	0,00%	100,00%
ΔΗΜΟΚΡΙΤΕΙΟ ΠΑΝΕΠΙΣΤΗΜΙΟ ΘΡΑΚΗΣ	0,00%	0,00%	0,00%	0,00%	0,00%
ΔΙΕΘΝΕΣ ΠΑΝΕΠΙΣΤΗΜΙΟ ΤΗΣ ΕΛΛΑΔΟΣ	0,00%	0,00%	0,00%	0,00%	0,00%
ΕΘΝΙΚΟ ΚΑΠΟΔΙΣΤΡΙΑΚΟ ΠΑΝΕΠΙΣΤΗΜΙΟ ΑΘΗΝΩΝ	85,71%	0,00%	0,00%	9,52%	4,76%
ΕΘΝΙΚΟ ΜΕΤΣΟΒΙΟ ΠΟΛΥΤΕΧΝΕΙΟ	50,00%	50,00%	0,00%	0,00%	0,00%
ΕΛΛΗΝΙΚΟ ΑΝΟΙΚΤΟ ΠΑΝΕΠΙΣΤΗΜΙΟ	58,33%	8,33%	0,00%	8,33%	25,00%
ΕΛΛΗΝΙΚΟ ΜΕΣΟΓΕΙΑΚΟ ΠΑΝΕΠΙΣΤΗΜΙΟ	0,00%	0,00%	0,00%	0,00%	0,00%
ΙΟΝΙΟ ΠΑΝΕΠΙΣΤΗΜΙΟ	0,00%	0,00%	0,00%	0,00%	100,00%
ΟΙΚΟΝΟΜΙΚΟ ΠΑΝΕΠΙΣΤΗΜΙΟ ΑΘΗΝΩΝ	50,00%	0,00%	0,00%	50,00%	0,00%
ΠΑΝΕΠΙΣΤΗΜΙΟ ΑΙΓΑΙΟΥ	0,00%	0,00%	0,00%	0,00%	0,00%
ΠΑΝΕΠΙΣΤΗΜΙΟ ΔΥΤΙΚΗΣ ΑΤΤΙΚΗΣ	0,00%	0,00%	0,00%	0,00%	0,00%
ΠΑΝΕΠΙΣΤΗΜΙΟ ΔΥΤΙΚΗΣ ΜΑΚΕΔΟΝΙΑΣ	0,00%	0,00%	0,00%	0,00%	0,00%
ΠΑΝΕΠΙΣΤΗΜΙΟ ΘΕΣΣΑΛΙΑΣ	33,33%	66,67%	0,00%	0,00%	0,00%
ΠΑΝΕΠΙΣΤΗΜΙΟ ΙΩΑΝΝΙΝΩΝ	0,00%	0,00%	0,00%	0,00%	0,00%
ΠΑΝΕΠΙΣΤΗΜΙΟ ΚΡΗΤΗΣ	0,00%	0,00%	0,00%	0,00%	0,00%
ΠΑΝΕΠΙΣΤΗΜΙΟ ΜΑΚΕΔΟΝΙΑΣ	0,00%	0,00%	0,00%	0,00%	0,00%
ΠΑΝΕΠΙΣΤΗΜΙΟ ΠΑΤΡΩΝ	0,00%	0,00%	0,00%	0,00%	0,00%
ΠΑΝΕΠΙΣΤΗΜΙΟ ΠΕΙΡΑΙΩΣ	83,33%	0,00%	0,00%	16,67%	0,00%
ΠΑΝΕΠΙΣΤΗΜΙΟ ΠΕΛΟΠΟΝΝΗΣΟΥ	75,00%	0,00%	0,00%	25,00%	0,00%
ΠΑΝΤΕΙΟ ΠΑΝΕΠΙΣΤΗΜΙΟ ΑΘΗΝΩΝ	100,00%	0,00%	0,00%	0,00%	0,00%
ΠΟΛΥΤΕΧΝΕΙΟ ΚΡΗΤΗΣ	0,00%	0,00%	0,00%	0,00%	0,00%
ΧΑΡΟΚΟΠΕΙΟ ΠΑΝΕΠΙΣΤΗΜΙΟ ΑΘΗΝΩΝ	100,00%	0,00%	0,00%	0,00%	0,00%
ΣΥΝΟΛΑ	66,67%	15,28%	0,00%	8,33%	9,72%

Ο Πίνακας 7 αποτυπώνει την κατάσταση προσωπικού ορισμένου χρόνου ή με ανάθεση έργου ανά ίδρυμα αλλά και συνολικά. Το 66,67% του συνολικού μόνιμου και αορίστου χρόνου

προσωπικού είναι «Βιβλιοθηκονόμοι», ενώ το 15,28% αποτελεί το «Προσωπικό άλλων ειδικοτήτων που εκτελεί βιβλιοθηκονομικές εργασίες». Δεν υπάρχουν ορισμένου χρόνου ή με ανάθεση έργου «Συντηρητές βιβλίων», ενώ το ποσοστό των «Ειδικών πληροφορικής» φτάνει το 8,33% επί του συνόλου. Τέλος, η κατηγορία «Άλλο προσωπικό» αποτελεί το 9,72% αυτού του προσωπικού.

Τα ποσοστά αυτά αποτυπώνονται σχεδιαγραμματικά στο Γράφημα5:

Γράφημα5: Προσωπικό ορισμένου χρόνου ή με ανάθεση έργου Ακαδημαϊκών Βιβλιοθηκών 2019



Συνολικό προσωπικό ελληνικών Ακαδημαϊκών Βιβλιοθηκών 2019

Στον Πίνακα 8 παρουσιάζεται συνολικά το μόνιμο ή αορίστου χρόνου αλλά και το προσωπικό ορισμένου χρόνου ή με ανάθεση έργου των ελληνικών Ακαδημαϊκών Βιβλιοθηκών ανά κατηγορία.

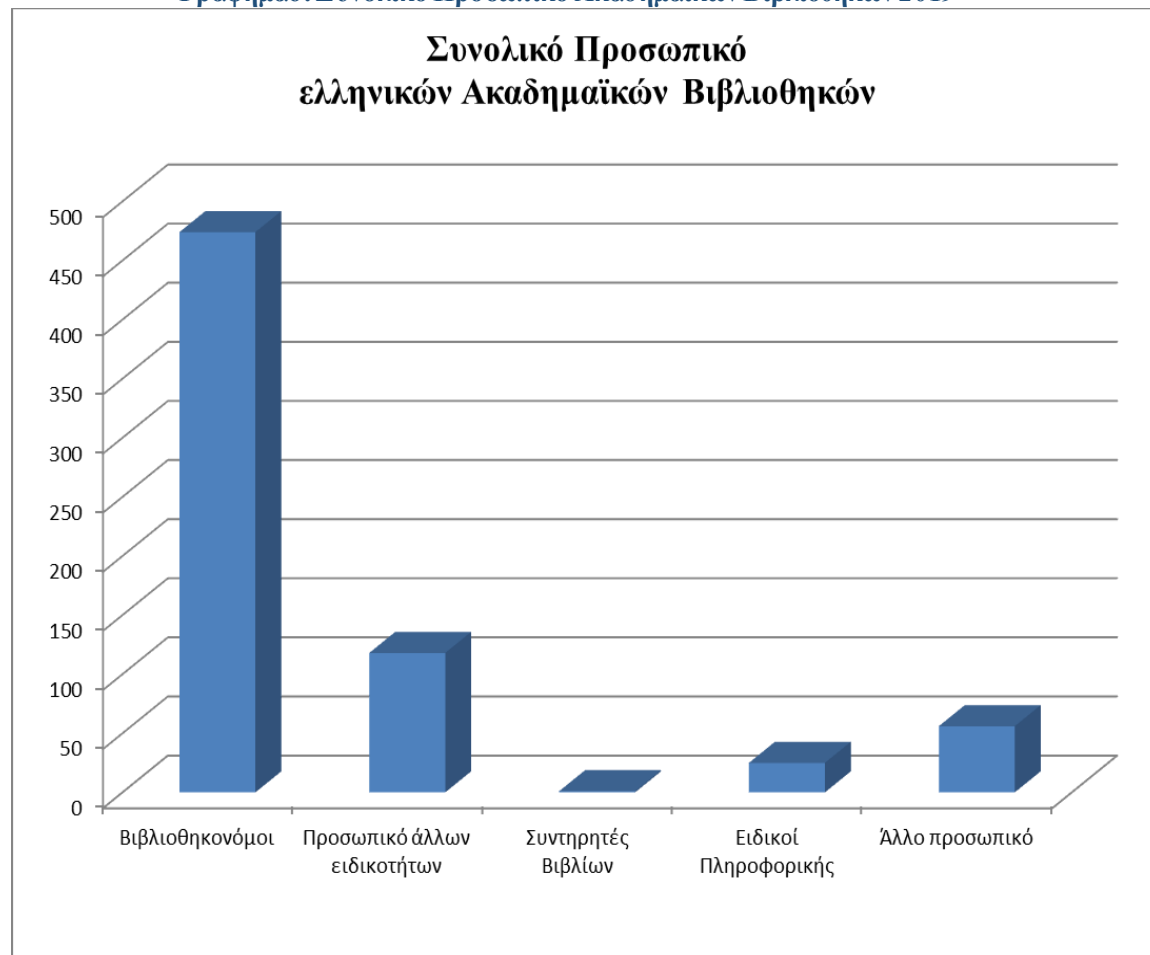
Πίνακας 8: Συνολικό Προσωπικό Ακαδημαϊκών Βιβλιοθηκών 2019

	Βιβλιοθηκονόμοι	Προσωπικό άλλων ειδικοτήτων	Συντηρητές Βιβλίων	Ειδικοί Πληροφορικής	Άλλο προσωπικό	Σύνολο
ΠΑΝΕΠΙΣΤΗΜΙΑ	474	118	1	25	56	674

Σύμφωνα με τον παραπάνω Πίνακα στις ελληνικές Ακαδημαϊκές Βιβλιοθήκες το 2019 εργάστηκαν συνολικά 474 βιβλιοθηκονόμοι, 118 υπάλληλοι άλλων ειδικοτήτων που εκτελούν βιβλιοθηκονομικές εργασίες, 1 συντηρητής βιβλίων, 25 ειδικοί πληροφορικής και 56 υπάλληλοι που ανήκουν στην κατηγορία «Άλλο προσωπικό».

Τα στοιχεία αυτά αποτυπώνονται σχεδιαγραμματικά στο Γράφημα 6:

Γράφημα 6: Συνολικό Προσωπικό Ακαδημαϊκών Βιβλιοθηκών 2019



Στον Πίνακα 9 παρουσιάζεται αναλυτικά το συνολικό προσωπικό των ελληνικών Ακαδημαϊκών Βιβλιοθηκών ανά ίδρυμα:

**Πίνακας 9: Συνολικό προσωπικό
ελληνικών Ακαδημαϊκών Βιβλιοθηκών ανά Ίδρυμα 2019**

ΑΕΙ	Βιβ/νόμοι	Βιβ/κάριοι	Συντηρητές	Πληρ/κάριοι	Άλλοι	Σύνολο
ΑΝΩΤΑΤΗ ΣΧΟΛΗ ΚΑΛΩΝ ΤΕΧΝΩΝ	6	2	0	0	0	8
ΑΝΩΤΑΤΗ ΣΧΟΛΗ ΠΑΙΔΑΓΩΓΙΚΗΣ ΚΑΙ ΤΕΧΝΟΛΟΓΙΚΗΣ ΕΚΠΑΙΔΕΥΣΗΣ (ΑΣΠΑΙΤΕ)	4	0	0	0	1	5
ΑΡΙΣΤΟΤΕΛΕΙΟ ΠΑΝΕΠΙΣΤΗΜΙΟ ΘΕΣΣΑΛΟΝΙΚΗΣ	94	23	0	3	10	130
ΓΕΩΠΟΝΙΚΟ ΠΑΝΕΠΙΣΤΗΜΙΟ ΑΘΗΝΩΝ	8	0	0	0	1	9
ΔΗΜΟΚΡΙΤΕΙΟ ΠΑΝΕΠΙΣΤΗΜΙΟ ΘΡΑΚΗΣ	13	9	0	0	1	23
ΔΙΕΘΝΕΣ ΠΑΝΕΠΙΣΤΗΜΙΟ ΤΗΣ ΕΛΛΑΔΟΣ	12	2	0	0	0	14
ΕΘΝΙΚΟ ΚΑΠΟΔΙΣΤΡΙΑΚΟ ΠΑΝΕΠΙΣΤΗΜΙΟ ΑΘΗΝΩΝ	75	8	0	4	10	97
ΕΘΝΙΚΟ ΜΕΤΣΟΒΙΟ ΠΟΛΥΤΕΧΝΕΙΟ	26	10	0	1	0	37
ΕΛΛΗΝΙΚΟ ΑΝΟΙΚΤΟ ΠΑΝΕΠΙΣΤΗΜΙΟ	7	3	0	1	3	14
ΕΛΛΗΝΙΚΟ ΜΕΣΟΓΕΙΑΚΟ ΠΑΝΕΠΙΣΤΗΜΙΟ	5	4	0	1	2	12
ΙΟΝΙΟ ΠΑΝΕΠΙΣΤΗΜΙΟ	8	0	0	0	1	9
ΟΙΚΟΝΟΜΙΚΟ ΠΑΝΕΠΙΣΤΗΜΙΟ ΑΘΗΝΩΝ	7	5	0	1	0	13
ΠΑΝΕΠΙΣΤΗΜΙΟ ΑΙΓΑΙΟΥ	21	4	0	2	1	28
ΠΑΝΕΠΙΣΤΗΜΙΟ ΔΥΤΙΚΗΣ ΑΤΤΙΚΗΣ	17	4	0	0	0	21
ΠΑΝΕΠΙΣΤΗΜΙΟ ΔΥΤΙΚΗΣ ΜΑΚΕΔΟΝΙΑΣ	9	0	0	0	2	11
ΠΑΝΕΠΙΣΤΗΜΙΟ ΘΕΣΣΑΛΙΑΣ	45	9	1	3	9	67
ΠΑΝΕΠΙΣΤΗΜΙΟ ΙΩΑΝΝΙΝΩΝ	20	4	0	1	0	25
ΠΑΝΕΠΙΣΤΗΜΙΟ ΚΡΗΤΗΣ	7	11	0	2	13	33
ΠΑΝΕΠΙΣΤΗΜΙΟ ΜΑΚΕΔΟΝΙΑΣ	18	0	0	2	0	20
ΠΑΝΕΠΙΣΤΗΜΙΟ ΠΑΤΡΩΝ	27	11	0	0	0	38
ΠΑΝΕΠΙΣΤΗΜΙΟ ΠΕΙΡΑΙΩΣ	9	0	0	1	0	10
ΠΑΝΕΠΙΣΤΗΜΙΟ ΠΕΛΟΠΟΝΝΗΣΟΥ	12	9	0	2	2	25
ΠΑΝΤΕΙΟ ΠΑΝΕΠΙΣΤΗΜΙΟ ΑΘΗΝΩΝ	16	0	0	0	0	16
ΠΟΛΥΤΕΧΝΕΙΟ ΚΡΗΤΗΣ	4	0	0	1	0	5
ΧΑΡΟΚΟΠΕΙΟ ΠΑΝΕΠΙΣΤΗΜΙΟ ΑΘΗΝΩΝ	4	0	0	0	0	4
ΣΥΝΟΛΑ	474	118	1	25	56	674

Ο Πίνακας 10 παρουσιάζει τα ποσοστά του συνολικού προσωπικού των ελληνικών Ακαδημαϊκών Βιβλιοθηκών ανά κατηγορία:

Πίνακας 10: Ποσοστά συνολικού προσωπικού Ακαδημαϊκών Βιβλιοθηκών ανά κατηγορία 2019

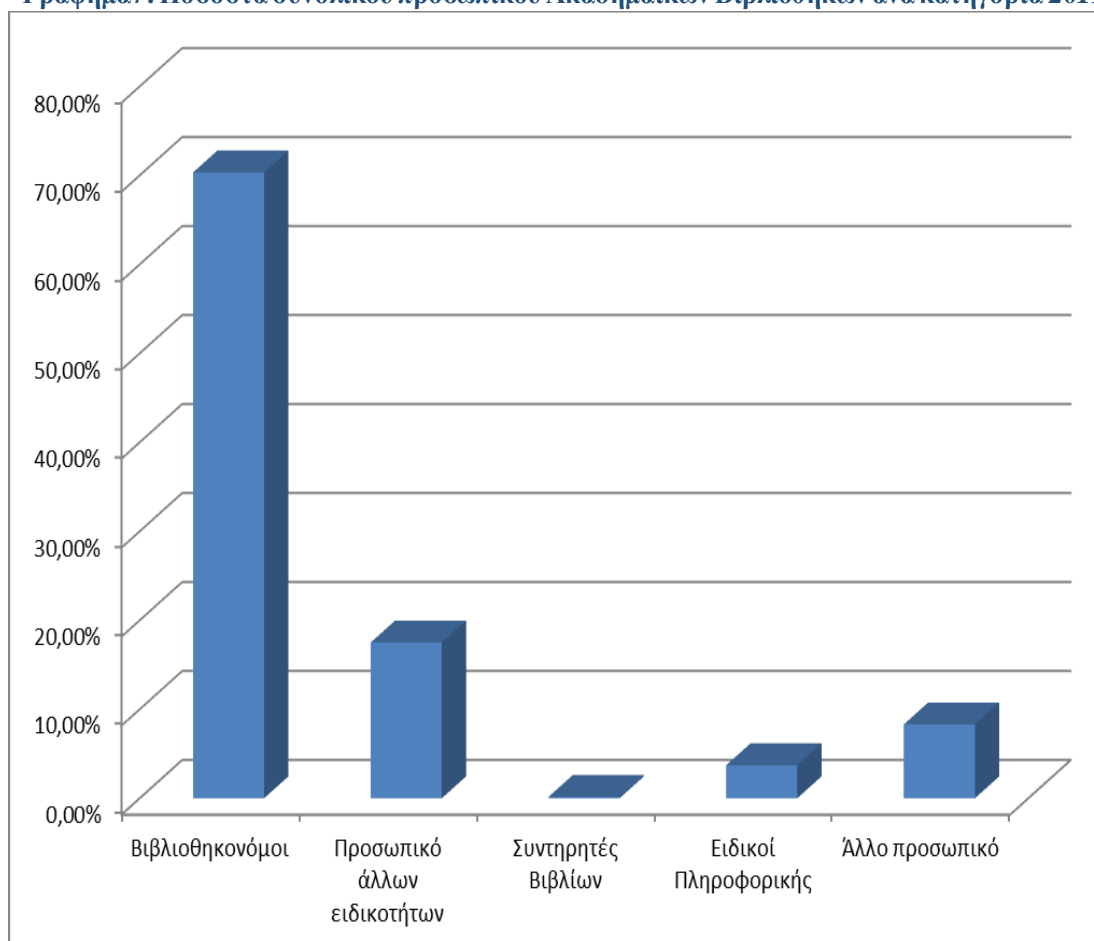
ΑΕΙ	Βιβ/νόμοι	Βιβ/κάριοι	Συντηρητές	Πληρ/κάριοι	Άλλοι
ΑΝΩΤΑΤΗ ΣΧΟΛΗ ΚΑΛΩΝ ΤΕΧΝΩΝ	75,00%	25,00%	0,00%	0,00%	0,00%
ΑΝΩΤΑΤΗ ΣΧΟΛΗ ΠΑΙΔΑΓΩΓΙΚΗΣ ΚΑΙ ΤΕΧΝΟΛΟΓΙΚΗΣ ΕΚΠΑΙΔΕΥΣΗΣ (ΑΣΠΑΙΤΕ)	80,00%	0,00%	0,00%	0,00%	20,00%
ΑΡΙΣΤΟΤΕΛΕΙΟ ΠΑΝΕΠΙΣΤΗΜΙΟ ΘΕΣΣΑΛΟΝΙΚΗΣ	72,31%	17,69%	0,00%	2,31%	7,69%
ΓΕΩΠΟΝΙΚΟ ΠΑΝΕΠΙΣΤΗΜΙΟ ΑΘΗΝΩΝ	88,89%	0,00%	0,00%	0,00%	11,11%
ΔΗΜΟΚΡΙΤΕΙΟ ΠΑΝΕΠΙΣΤΗΜΙΟ ΘΡΑΚΗΣ	56,52%	39,13%	0,00%	0,00%	4,35%
ΔΙΕΘΝΕΣ ΠΑΝΕΠΙΣΤΗΜΙΟ ΤΗΣ ΕΛΛΑΔΟΣ	85,71%	14,29%	0,00%	0,00%	0,00%
ΕΘΝΙΚΟ ΚΑΠΟΔΙΣΤΡΙΑΚΟ ΠΑΝΕΠΙΣΤΗΜΙΟ ΑΘΗΝΩΝ	77,32%	8,25%	0,00%	4,12%	10,31%
ΕΘΝΙΚΟ ΜΕΤΣΩΒΙΟ ΠΟΛΥΤΕΧΝΕΙΟ	70,27%	27,03%	0,00%	2,70%	0,00%
ΕΛΛΗΝΙΚΟ ΑΝΟΙΚΤΟ ΠΑΝΕΠΙΣΤΗΜΙΟ	50,00%	21,43%	0,00%	7,14%	21,43%
ΕΛΛΗΝΙΚΟ ΜΕΣΟΓΕΙΑΚΟ ΠΑΝΕΠΙΣΤΗΜΙΟ	41,67%	33,33%	0,00%	8,33%	16,67%
ΙΟΝΙΟ ΠΑΝΕΠΙΣΤΗΜΙΟ	88,89%	0,00%	0,00%	0,00%	11,11%
ΟΙΚΟΝΟΜΙΚΟ ΠΑΝΕΠΙΣΤΗΜΙΟ ΑΘΗΝΩΝ	53,85%	38,46%	0,00%	7,69%	0,00%
ΠΑΝΕΠΙΣΤΗΜΙΟ ΑΙΓΑΙΟΥ	75,00%	14,29%	0,00%	7,14%	3,57%
ΠΑΝΕΠΙΣΤΗΜΙΟ ΔΥΤΙΚΗΣ ΑΤΤΙΚΗΣ	80,95%	19,05%	0,00%	0,00%	0,00%
ΠΑΝΕΠΙΣΤΗΜΙΟ ΔΥΤΙΚΗΣ ΜΑΚΕΔΟΝΙΑΣ	81,82%	0,00%	0,00%	0,00%	18,18%
ΠΑΝΕΠΙΣΤΗΜΙΟ ΘΕΣΣΑΛΙΑΣ	67,16%	13,43%	1,49%	4,48%	13,43%
ΠΑΝΕΠΙΣΤΗΜΙΟ ΙΩΑΝΝΙΝΩΝ	80,00%	16,00%	0,00%	4,00%	0,00%
ΠΑΝΕΠΙΣΤΗΜΙΟ ΚΡΗΤΗΣ	21,21%	33,33%	0,00%	6,06%	39,39%
ΠΑΝΕΠΙΣΤΗΜΙΟ ΜΑΚΕΔΟΝΙΑΣ	90,00%	0,00%	0,00%	10,00%	0,00%
ΠΑΝΕΠΙΣΤΗΜΙΟ ΠΑΤΡΩΝ	71,05%	28,95%	0,00%	0,00%	0,00%
ΠΑΝΕΠΙΣΤΗΜΙΟ ΠΕΙΡΑΙΩΣ	90,00%	0,00%	0,00%	10,00%	0,00%
ΠΑΝΕΠΙΣΤΗΜΙΟ ΠΕΛΟΠΟΝΝΗΣΟΥ	48,00%	36,00%	0,00%	8,00%	8,00%
ΠΑΝΤΕΙΟ ΠΑΝΕΠΙΣΤΗΜΙΟ ΑΘΗΝΩΝ	100,00%	0,00%	0,00%	0,00%	0,00%
ΠΟΛΥΤΕΧΝΕΙΟ ΚΡΗΤΗΣ	80,00%	0,00%	0,00%	20,00%	0,00%
ΧΑΡΟΚΟΠΕΙΟ ΠΑΝΕΠΙΣΤΗΜΙΟ ΑΘΗΝΩΝ	100,00%	0,00%	0,00%	0,00%	0,00%
ΣΥΝΟΛΑ	70,33%	17,51%	0,15%	3,71%	8,31%

Ο Πίνακας 10 αποτυπώνει την κατάσταση μόνιμου ή αορίστου χρόνου και του προσωπικού ορισμένου χρόνου ή με ανάθεση έργου ανά ίδρυμα αλλά και συνολικά. Το 70,33% του συνολικού προσωπικού είναι «Βιβλιοθηκονόμοι», ενώ το 17,51% αποτελεί το

«Προσωπικό άλλων ειδικοτήτων που εκτελεί βιβλιοθηκονομικές εργασίες». Οι «Συντηρητές βιβλίων» αποτελούν το 0,15%, ενώ το ποσοστό των «Ειδικών πληροφορικής» φτάνει το 3,71% επί του συνόλου. Τέλος, η κατηγορία «Άλλο προσωπικό» αποτελεί το 8,31% του συνολικού προσωπικού.

Τα ποσοστά αυτά αποτυπώνονται σχεδιαγραμματικά στο Γράφημα 9:

Γράφημα7: Ποσοστά συνολικού προσωπικού Ακαδημαϊκών Βιβλιοθηκών ανά κατηγορία 2019



Προσωπικό ελληνικών Ακαδημαϊκών Βιβλιοθηκών

ανά πληθυσμό ιδρύματος 2019

Τα τελευταία χρόνια η ΜΟΔΙΠΑΒ έχει αναπτύξει επικοινωνία και συνεργασία με το Τμήμα Τεκμηρίωσης και Διασφάλισης Ποιότητας του Υπουργείου Παιδείας και Θρησκευμάτων που είναι αρμόδιο για τη μελέτη και επεξεργασία δεδομένων και στατιστικών στοιχείων που σχετίζονται με την Ανώτατη Εκπαίδευση και τη Διεύθυνση Προσωπικού της Γενικής Διεύθυνσης Ανώτατης Εκπαίδευσης.

Έτσι εξασφαλίζει τη συγκέντρωση αξιόπιστων Στατιστικών Στοιχείων για τον αριθμό των προπτυχιακών και μεταπτυχιακών φοιτητών, καθώς και του εκπαιδευτικού και ερευνητικού προσωπικού των ελληνικών Πανεπιστημίων.

Στον Πίνακα 11 παρουσιάζεται αναλυτικά ο πληθυσμός ανά κατηγορία (Μέλη ΔΕΠ, προπτυχιακοί φοιτητές, μεταπτυχιακοί φοιτητές) και ανά ίδρυμα για το 2020:

Πίνακας 11: Πληθυσμός ανά Ίδρυμα 2020

ΑΕΙ	Μέλη ΔΕΠ	Προπτυχιακοί Φοιτητές	Μεταπτυχιακοί Φοιτητές	Σύνολο
ΑΝΩΤΑΤΗ ΣΧΟΛΗ ΚΑΛΩΝ ΤΕΧΝΩΝ	43	2809	206	3058
ΑΝΩΤΑΤΗ ΣΧΟΛΗ ΠΑΙΔΑΓΩΓΙΚΗΣ ΚΑΙ ΤΕΧΝΟΛΟΓΙΚΗΣ ΕΚΠΑΙΔΕΥΣΗΣ (ΑΣΠΑΙΤΕ)	48	4156	120	4324
ΑΡΙΣΤΟΤΕΛΕΙΟ ΠΑΝΕΠΙΣΤΗΜΙΟ ΘΕΣΣΑΛΟΝΙΚΗΣ	1676	82110	13865	97651
ΓΕΩΠΟΝΙΚΟ ΠΑΝΕΠΙΣΤΗΜΙΟ ΑΘΗΝΩΝ	186	12857	1487	14530
ΔΗΜΟΚΡΕΤΕΙΟ ΠΑΝΕΠΙΣΤΗΜΙΟ ΘΡΑΚΗΣ	668	31013	5564	37245
ΔΙΕΘΝΕΣ ΠΑΝΕΠΙΣΤΗΜΙΟ ΤΗΣ ΕΛΛΑΔΟΣ	390	51631	4544	56565
ΕΘΝΙΚΟ ΚΑΠΟΔΙΣΤΡΙΑΚΟ ΠΑΝΕΠΙΣΤΗΜΙΟ ΑΘΗΝΩΝ	1643	78848	25539	106030
ΕΘΝΙΚΟ ΜΕΤΣΟΒΙΟ ΠΟΛΥΤΕΧΝΕΙΟ	426	20544	6676	27646
ΕΛΛΗΝΙΚΟ ΑΝΟΙΚΤΟ ΠΑΝΕΠΙΣΤΗΜΙΟ	42	19480	9097	28619
ΕΛΛΗΝΙΚΟ ΜΕΣΟΓΕΙΑΚΟ ΠΑΝΕΠΙΣΤΗΜΙΟ	149	18660	617	19426
ΙΟΝΙΟ ΠΑΝΕΠΙΣΤΗΜΙΟ	154	12121	1315	13590
ΟΙΚΟΝΟΜΙΚΟ ΠΑΝΕΠΙΣΤΗΜΙΟ ΑΘΗΝΩΝ	174	19076	6016	25266
ΠΑΝΕΠΙΣΤΗΜΙΟ ΑΙΓΑΙΟΥ	324	21250	8165	29739
ΠΑΝΕΠΙΣΤΗΜΙΟ ΔΥΤΙΚΗΣ ΑΤΤΙΚΗΣ	588	53289	5530	59407
ΠΑΝΕΠΙΣΤΗΜΙΟ ΔΥΤΙΚΗΣ ΜΑΚΕΔΟΝΙΑΣ	170	28205	2257	30632
ΠΑΝΕΠΙΣΤΗΜΙΟ ΘΕΣΣΑΛΙΑΣ	629	46038	6922	53589
ΠΑΝΕΠΙΣΤΗΜΙΟ ΙΩΑΝΝΙΝΩΝ	529	37377	3192	41098
ΠΑΝΕΠΙΣΤΗΜΙΟ ΚΡΗΤΗΣ	439	24749	3518	28706
ΠΑΝΕΠΙΣΤΗΜΙΟ ΜΑΚΕΔΟΝΙΑΣ	198	18097	4635	22930
ΠΑΝΕΠΙΣΤΗΜΙΟ ΠΑΤΡΩΝ	696	58350	5177	64223
ΠΑΝΕΠΙΣΤΗΜΙΟ ΠΕΙΡΑΙΩΣ	189	21016	5002	26207
ΠΑΝΕΠΙΣΤΗΜΙΟ ΠΕΛΟΠΟΝΝΗΣΟΥ	261	24022	3348	27631
ΠΑΝΤΕΙΟ ΠΑΝΕΠΙΣΤΗΜΙΟ ΑΘΗΝΩΝ	196	18339	2658	21193
ΠΟΛΥΤΕΧΝΕΙΟ ΚΡΗΤΗΣ	118	7563	901	8582
ΧΑΡΟΚΟΠΕΙΟ ΠΑΝΕΠΙΣΤΗΜΙΟ ΑΘΗΝΩΝ	65	3813	1307	5185
ΣΥΝΟΛΑ	10001	715413	127658	853072

Σύμφωνα με τον παραπάνω Πίνακα στα ελληνικά Πανεπιστήμια απασχολούνται 10.001 Μέλη ΔΕΠ, φοιτούν 715.413 προπτυχιακοί και 127.658 μεταπτυχιακοί φοιτητές και υποψήφιοι διδάκτορες. Ο συνολικός αριθμός τους φτάνει τα 853.072 μέλη.

Στον Πίνακα 12 υπολογίζεται η αναλογία πληθυσμού του ιδρύματος ανά μέλος του προσωπικού των ελληνικών Ακαδημαϊκών Βιβλιοθηκών ανά ίδρυμα:

Πίνακας 12: Αναλογία Πληθυσμού ανά μέλος του προσωπικού ανά Ίδρυμα

ΑΕΙ	Πληθυσμός Ιδρύματος	Προσωπικό Βιβλιοθηκών	Πληθυσμός ανά μέλος του προσωπικού
ΑΝΩΤΑΤΗ ΣΧΟΛΗ ΚΑΛΩΝ ΤΕΧΝΩΝ	3058	8	382,25
ΑΝΩΤΑΤΗ ΣΧΟΛΗ ΠΑΙΔΑΓΩΓΙΚΗΣ ΚΑΙ ΤΕΧΝΟΛΟΓΙΚΗΣ ΕΚΠΑΙΔΕΥΣΗΣ (ΑΣΠΑΙΤΕ)	4324	5	864,80
ΑΡΙΣΤΟΤΕΛΕΙΟ ΠΑΝΕΠΙΣΤΗΜΙΟ ΘΕΣΣΑΛΟΝΙΚΗΣ	97651	130	751,16
ΓΕΩΠΟΝΙΚΟ ΠΑΝΕΠΙΣΤΗΜΙΟ ΑΘΗΝΩΝ	14530	9	1614,44
ΔΗΜΟΚΡΙΤΕΙΟ ΠΑΝΕΠΙΣΤΗΜΙΟ ΘΡΑΚΗΣ	37245	23	1619,35
ΔΙΕΘΝΕΣ ΠΑΝΕΠΙΣΤΗΜΙΟ ΤΗΣ ΕΛΛΑΔΟΣ	56565	14	4040,36
ΕΘΝΙΚΟ ΚΑΠΟΔΙΣΤΡΙΑΚΟ ΠΑΝΕΠΙΣΤΗΜΙΟ ΑΘΗΝΩΝ	106030	97	1093,09
ΕΘΝΙΚΟ ΜΕΤΣΟΒΙΟ ΠΟΛΥΤΕΧΝΕΙΟ	27646	37	747,19
ΕΛΛΗΝΙΚΟ ΑΝΟΙΚΤΟ ΠΑΝΕΠΙΣΤΗΜΙΟ	28619	14	2044,21
ΕΛΛΗΝΙΚΟ ΜΕΣΟΓΕΙΑΚΟ ΠΑΝΕΠΙΣΤΗΜΙΟ	19426	12	1618,83
ΙΟΝΙΟ ΠΑΝΕΠΙΣΤΗΜΙΟ	13590	9	1510,00
ΟΙΚΟΝΟΜΙΚΟ ΠΑΝΕΠΙΣΤΗΜΙΟ ΑΘΗΝΩΝ	25266	13	1943,54
ΠΑΝΕΠΙΣΤΗΜΙΟ ΑΙΓΑΙΟΥ	29739	28	1062,11
ΠΑΝΕΠΙΣΤΗΜΙΟ ΔΥΤΙΚΗΣ ΑΤΤΙΚΗΣ	59407	21	2828,90
ΠΑΝΕΠΙΣΤΗΜΙΟ ΔΥΤΙΚΗΣ ΜΑΚΕΔΟΝΙΑΣ	30632	11	2784,73
ΠΑΝΕΠΙΣΤΗΜΙΟ ΘΕΣΣΑΛΙΑΣ	53589	67	799,84
ΠΑΝΕΠΙΣΤΗΜΙΟ ΙΩΑΝΝΙΝΩΝ	41098	25	1643,92
ΠΑΝΕΠΙΣΤΗΜΙΟ ΚΡΗΤΗΣ	28706	33	869,88
ΠΑΝΕΠΙΣΤΗΜΙΟ ΜΑΚΕΔΟΝΙΑΣ	22930	20	1146,50
ΠΑΝΕΠΙΣΤΗΜΙΟ ΠΑΤΡΩΝ	64223	38	1690,08
ΠΑΝΕΠΙΣΤΗΜΙΟ ΠΕΙΡΑΙΩΣ	26207	10	2620,70
ΠΑΝΕΠΙΣΤΗΜΙΟ ΠΕΛΟΠΟΝΝΗΣΟΥ	27631	25	1105,24
ΠΑΝΤΕΙΟ ΠΑΝΕΠΙΣΤΗΜΙΟ ΑΘΗΝΩΝ	21193	16	1324,56
ΠΟΛΥΤΕΧΝΕΙΟ ΚΡΗΤΗΣ	8582	5	1716,40
ΧΑΡΟΚΟΠΕΙΟ ΠΑΝΕΠΙΣΤΗΜΙΟ ΑΘΗΝΩΝ	5185	4	1296,25
ΣΥΝΟΛΑ	853072	674	1265,69

Συνολικά, ανά μέλος του προσωπικού των ελληνικών Ακαδημαϊκών Βιβλιοθηκών αντιστοιχούν 1265,69 μέλη των ελληνικών Πανεπιστημίων. Το γεγονός αυτό φανερώνει την υποστελέχωση των βιβλιοθηκών και καταδεικνύει την ανάγκη ενίσχυσης του προσωπικού

τους. Η αναλογία αυτή παρουσιάζει σημαντικές διακυμάνσεις ανά ίδρυμα. Ο Πίνακας 13 αποτυπώνει τα παραπάνω δεδομένα από το μικρότερο προς το μεγαλύτερο.

Πίνακας 13: Αναλογία πληθυσμού ανά μέλος του προσωπικού ανά Ίδρυμα με αύξουσα σειρά

ΑΕΙ	Πληθυσμός Ιδρύματος	Προσωπικό βιβλιοθηκών	Πληθυσμός ανά μέλος του προσωπικού
ΑΝΩΤΑΤΗ ΣΧΟΛΗ ΚΑΛΩΝ ΤΕΧΝΩΝ	3058	8	382,25
ΕΘΝΙΚΟ ΜΕΤΣΟΒΙΟ ΠΟΛΥΤΕΧΝΕΙΟ	27646	37	747,19
ΑΡΙΣΤΟΤΕΛΕΙΟ ΠΑΝΕΠΙΣΤΗΜΙΟ ΘΕΣΣΑΛΟΝΙΚΗΣ	97651	130	751,16
ΠΑΝΕΠΙΣΤΗΜΙΟ ΘΕΣΣΑΛΙΑΣ	53589	67	799,84
ΑΝΩΤΑΤΗ ΣΧΟΛΗ ΠΑΙΔΑΓΩΓΙΚΗΣ ΚΑΙ ΤΕΧΝΟΛΟΓΙΚΗΣ ΕΚΠΑΙΔΕΥΣΗΣ (ΑΣΠΑΙΤΕ)	4324	5	864,80
ΠΑΝΕΠΙΣΤΗΜΙΟ ΚΡΗΤΗΣ	28706	33	869,88
ΠΑΝΕΠΙΣΤΗΜΙΟ ΑΙΓΑΙΟΥ	29739	28	1062,11
ΕΘΝΙΚΟ ΚΑΠΟΔΙΣΤΡΙΑΚΟ ΠΑΝΕΠΙΣΤΗΜΙΟ ΑΘΗΝΩΝ	106030	97	1093,09
ΠΑΝΕΠΙΣΤΗΜΙΟ ΠΕΛΟΠΟΝΝΗΣΟΥ	27631	25	1105,24
ΠΑΝΕΠΙΣΤΗΜΙΟ ΜΑΚΕΔΟΝΙΑΣ	22930	20	1146,50
ΧΑΡΟΚΟΠΕΙΟ ΠΑΝΕΠΙΣΤΗΜΙΟ ΑΘΗΝΩΝ	5185	4	1296,25
ΠΑΝΤΕΙΟ ΠΑΝΕΠΙΣΤΗΜΙΟ ΑΘΗΝΩΝ	21193	16	1324,56
ΙΟΝΙΟ ΠΑΝΕΠΙΣΤΗΜΙΟ	13590	9	1510,00
ΓΕΩΠΟΝΙΚΟ ΠΑΝΕΠΙΣΤΗΜΙΟ ΑΘΗΝΩΝ	14530	9	1614,44
ΕΛΛΗΝΙΚΟ ΜΕΣΟΓΕΙΑΚΟ ΠΑΝΕΠΙΣΤΗΜΙΟ	19426	12	1618,83
ΔΗΜΟΚΡΙΤΕΙΟ ΠΑΝΕΠΙΣΤΗΜΙΟ ΘΡΑΚΗΣ	37245	23	1619,35
ΠΑΝΕΠΙΣΤΗΜΙΟ ΙΩΑΝΝΙΝΩΝ	41098	25	1643,92
ΠΑΝΕΠΙΣΤΗΜΙΟ ΠΑΤΡΩΝ	64223	38	1690,08
ΠΟΛΥΤΕΧΝΕΙΟ ΚΡΗΤΗΣ	8582	5	1716,40
ΟΙΚΟΝΟΜΙΚΟ ΠΑΝΕΠΙΣΤΗΜΙΟ ΑΘΗΝΩΝ	25266	13	1943,54
ΕΛΛΗΝΙΚΟ ΑΝΟΙΚΤΟ ΠΑΝΕΠΙΣΤΗΜΙΟ	28619	14	2044,21
ΠΑΝΕΠΙΣΤΗΜΙΟ ΠΕΙΡΑΙΩΣ	26207	10	2620,70
ΠΑΝΕΠΙΣΤΗΜΙΟ ΔΥΤΙΚΗΣ ΜΑΚΕΔΟΝΙΑΣ	30632	11	2784,73
ΠΑΝΕΠΙΣΤΗΜΙΟ ΔΥΤΙΚΗΣ ΑΤΤΙΚΗΣ	59407	21	2828,90
ΔΙΕΘΝΕΣ ΠΑΝΕΠΙΣΤΗΜΙΟ ΤΗΣ ΕΛΛΑΔΟΣ	56565	14	4040,36
ΣΥΝΟΛΑ	853072	674	1265,69

Η παραπάνω κατανομή φανερώνει ότι υπάρχουν ιδρύματα στα οποία ο συνολικός πληθυσμός που αντιστοιχεί σε κάθε έναν υπάλληλο είναι μεταξύ 300 και 1000 μελών. Συγκεκριμένα, στην Ανωτάτη Σχολή Καλών Τεχνών ανά υπάλληλο της βιβλιοθήκης

αντιστοιχούν 382,25 μέλη, στο Εθνικό Μετσόβιο Πολυτεχνείο 747,19, στο Αριστοτέλειο Πανεπιστήμιο Θεσσαλονίκης 751,16, στο Πανεπιστήμιο Θεσσαλίας 799,84, στην Ανωτάτη Σχολή Παιδαγωγικής και Τεχνολογικής Εκπαίδευσης (ΑΣΠΑΙΤΕ) 864,80 και στο Πανεπιστήμιο Κρήτης 869,88.

Ακολουθεί μια ομάδα ιδρυμάτων στα οποία η παραπάνω αναλογία είναι ακόμη μεγαλύτερη, κυμαινόμενη μεταξύ 1000 και 2000 μελών ανά υπάλληλο. Στο Πανεπιστήμιο Αιγαίου ανά υπάλληλο της βιβλιοθήκης αντιστοιχούν 1062,11 μέλη, στο Εθνικό Καποδιστριακό Πανεπιστήμιο Αθηνών 1093,09, στο Πανεπιστήμιο Πελοποννήσου 1105,24, στο Πανεπιστήμιο Μακεδονίας 1146,50, στο Χαροκόπειο Πανεπιστήμιο Αθηνών 1296,25, στο Πάντειο Πανεπιστήμιο Αθηνών 1324,56, στο Ιόνιο Πανεπιστήμιο 1510, στο Γεωπονικό Πανεπιστήμιο Αθηνών 1614,44, στο Ελληνικό Μεσογειακό Πανεπιστήμιο 1618,83, στο Δημοκρίτειο Πανεπιστήμιο Θράκης 1619,35, στο Πανεπιστήμιο Ιωαννίνων 1643,92, στο Πανεπιστήμιο Πατρών 1690,08, στο Πολυτεχνείο Κρήτης 1716,40 και στο Οικονομικό Πανεπιστήμιο Αθηνών 1943,54.

Μεγαλύτερη ακόμη παρουσιάζεται η αναλογία πληθυσμού ιδρύματος ανά μέλος του προσωπικού των βιβλιοθηκών στο Ελληνικό Ανοικτό Πανεπιστήμιο, όπου σε κάθε υπάλληλο αντιστοιχούν 2044,21 μέλη, στο Πανεπιστήμιο Πειραιώς όπου αντιστοιχούν 2620,70, στο Πανεπιστήμιο Δυτικής Μακεδονίας φτάνουν τα 2784,73, στο Πανεπιστήμιο Δυτικής Αττικής τα 2828,90 και στο Διεθνές Πανεπιστήμιο της Ελλάδος, όπου η αναλογία είναι 4040,36 μέλη ανά υπάλληλο της βιβλιοθήκης.

Δεδομένης της αυξανόμενης σημασίας των ηλεκτρονικών υπηρεσιών και ηλεκτρονικών πηγών που προσφέρουν οι βιβλιοθήκες στους χρήστες, παρουσιάζει ιδιαίτερο ενδιαφέρον η εξέταση της επάρκειας των Ειδικών Πληροφορικής. Στον Πίνακα 14 υπολογίζεται η αναλογία πληθυσμού ιδρύματος ανά Ειδικό Πληροφορικής των ελληνικών Ακαδημαϊκών Βιβλιοθηκών ανά ίδρυμα:

Πίνακας 14: Αναλογία Ειδικών Πληροφορικής ανά μέλος του προσωπικού ανά Ίδρυμα

ΑΕΙ	Πληθυσμός Ιδρύματος	Ειδικοί Πληροφορικής	Ειδικοί Πληροφορικής ανά μέλος προσωπικού
ΑΝΩΤΑΤΗ ΣΧΟΛΗ ΚΑΛΩΝ ΤΕΧΝΩΝ	3058	0	na
ΑΝΩΤΑΤΗ ΣΧΟΛΗ ΠΑΙΔΑΓΩΓΙΚΗΣ ΚΑΙ ΤΕΧΝΟΛΟΓΙΚΗΣ ΕΚΠΑΙΔΕΥΣΗΣ (ΑΣΠΑΙΤΕ)	4324	0	na
ΑΡΙΣΤΟΤΕΛΕΙΟ ΠΑΝΕΠΙΣΤΗΜΙΟ ΘΕΣΣΑΛΟΝΙΚΗΣ	97651	3	32550,33
ΓΕΩΠΟΝΙΚΟ ΠΑΝΕΠΙΣΤΗΜΙΟ ΑΘΗΝΩΝ	14530	0	na
ΔΗΜΟΚΡΙΤΕΙΟ ΠΑΝΕΠΙΣΤΗΜΙΟ ΘΡΑΚΗΣ	37245	0	na
ΔΙΕΘΝΕΣ ΠΑΝΕΠΙΣΤΗΜΙΟ ΤΗΣ ΕΛΛΑΔΟΣ	56565	0	na
ΕΘΝΙΚΟ ΚΑΠΟΔΙΣΤΡΙΑΚΟ ΠΑΝΕΠΙΣΤΗΜΙΟ ΑΘΗΝΩΝ	106030	4	26507,50
ΕΘΝΙΚΟ ΜΕΤΣΟΒΙΟ ΠΟΛΥΤΕΧΝΕΙΟ	27646	1	27646,00
ΕΛΛΗΝΙΚΟ ΑΝΟΙΚΤΟ ΠΑΝΕΠΙΣΤΗΜΙΟ	28619	1	28619,00
ΕΛΛΗΝΙΚΟ ΜΕΣΟΓΕΙΑΚΟ ΠΑΝΕΠΙΣΤΗΜΙΟ	19426	1	19426,00
ΙΟΝΙΟ ΠΑΝΕΠΙΣΤΗΜΙΟ	13590	0	na
ΟΙΚΟΝΟΜΙΚΟ ΠΑΝΕΠΙΣΤΗΜΙΟ ΑΘΗΝΩΝ	25266	1	25266,00
ΠΑΝΕΠΙΣΤΗΜΙΟ ΑΙΓΑΙΟΥ	29739	2	14869,50
ΠΑΝΕΠΙΣΤΗΜΙΟ ΔΥΤΙΚΗΣ ΑΤΤΙΚΗΣ	59407	0	na
ΠΑΝΕΠΙΣΤΗΜΙΟ ΔΥΤΙΚΗΣ ΜΑΚΕΔΟΝΙΑΣ	30632	0	na
ΠΑΝΕΠΙΣΤΗΜΙΟ ΘΕΣΣΑΛΙΑΣ	53589	3	17863,00
ΠΑΝΕΠΙΣΤΗΜΙΟ ΙΩΑΝΝΙΝΩΝ	41098	1	41098,00
ΠΑΝΕΠΙΣΤΗΜΙΟ ΚΡΗΤΗΣ	28706	2	14353,00
ΠΑΝΕΠΙΣΤΗΜΙΟ ΜΑΚΕΔΟΝΙΑΣ	22930	2	11465,00
ΠΑΝΕΠΙΣΤΗΜΙΟ ΠΑΤΡΩΝ	64223	0	na
ΠΑΝΕΠΙΣΤΗΜΙΟ ΠΕΙΡΑΙΩΣ	26207	1	26207,00
ΠΑΝΕΠΙΣΤΗΜΙΟ ΠΕΛΟΠΟΝΝΗΣΟΥ	27631	2	13815,50
ΠΑΝΤΕΙΟ ΠΑΝΕΠΙΣΤΗΜΙΟ ΑΘΗΝΩΝ	21193	0	na
ΠΟΛΥΤΕΧΝΕΙΟ ΚΡΗΤΗΣ	8582	1	8582,00
ΧΑΡΟΚΟΠΕΙΟ ΠΑΝΕΠΙΣΤΗΜΙΟ ΑΘΗΝΩΝ	5185	0	na
ΣΥΝΟΛΑ	853072	25	34122,88

Συνολικά, ανά Ειδικό Πληροφορικής των ελληνικών Ακαδημαϊκών Βιβλιοθηκών αντιστοιχούν 34122,88 μέλη των ελληνικών Πανεπιστημίων. Η αναλογία είναι ενδεικτική της έλλειψης προσωπικού της ειδικότητας. Μάλιστα, σε αρκετά

Πανεπιστήμια δεν υπάρχει κανένας Ειδικός Πληροφορικής. Το πρόβλημα είναι ακόμη μεγαλύτερο αν συνυπολογιστεί το γεγονός ότι το προσωπικό αυτό δεν είναι υπεύθυνο μόνο για τις Ηλεκτρονικές Πηγές και Υπηρεσίες αλλά και τη συντήρηση και εύρυθμη λειτουργία ολόκληρου του ηλεκτρονικού εξοπλισμού των βιβλιοθηκών, όπως είναι οι Ηλεκτρονικοί Υπολογιστές του προσωπικού και των χρηστών, οι εκτυπωτές, οι σαρωτές, τα φωτοτυπικά μηχανήματα, τα fax, οι βιντεοπροβολείς, ο εξοπλισμός αναπαραγωγής ήχου και εικόνας κτλ.

Συμπεράσματα

Τα στατιστικά στοιχεία που συγκέντρωσε η Μονάδα Διασφάλισης Ποιότητας ελληνικών Ακαδημαϊκών Βιβλιοθηκών για το έτος 2019 αποτυπώνουν την κατάσταση του προσωπικού στις ελληνικές Ακαδημαϊκές Βιβλιοθήκες.

Στις ελληνικές Ακαδημαϊκές Βιβλιοθήκες το 2019 εργάστηκαν 426 μόνιμοι ή αορίστου χρόνου βιβλιοθηκονόμοι, 107 υπάλληλοι άλλων ειδικοτήτων που εκτελούν βιβλιοθηκονομικές εργασίες, 1 συντηρητής βιβλίων, 19 ειδικοί πληροφορικής και 49 υπάλληλοι που ανήκουν στην κατηγορία «Άλλο προσωπικό». Το 70,76% του συνολικού μόνιμου και αορίστου χρόνου προσωπικού είναι «Βιβλιοθηκονόμοι», ενώ το 17,77% αποτελεί το «Προσωπικό άλλων ειδικοτήτων που εκτελεί βιβλιοθηκονομικές εργασίες». Μόλις το 0,17% είναι «Συντηρητές βιβλίων», ενώ το ποσοστό των «Ειδικών πληροφορικής» φτάνει το 3,16% επί του συνόλου. Τέλος, η κατηγορία «Άλλο προσωπικό» αποτελεί το 8,14% του προσωπικού.

Επίσης, στις ελληνικές Ακαδημαϊκές Βιβλιοθήκες το 2019 εργάστηκαν 48 ορισμένου χρόνου ή με ανάθεση έργου βιβλιοθηκονόμοι, 11 υπάλληλοι άλλων ειδικοτήτων που εκτελούν βιβλιοθηκονομικές εργασίες, κανένας συντηρητής βιβλίων, μόλις 6 ειδικοί πληροφορικής και 7 υπάλληλοι που ανήκουν στην κατηγορία «Άλλο προσωπικό». Το 66,67% του συνολικού μόνιμου και αορίστου χρόνου προσωπικού είναι «Βιβλιοθηκονόμοι», ενώ το 15,28% αποτελεί το «Προσωπικό άλλων ειδικοτήτων που εκτελεί βιβλιοθηκονομικές εργασίες». Δεν υπάρχουν ορισμένου χρόνου ή με ανάθεση έργου «Συντηρητές βιβλίων», ενώ το ποσοστό των «Ειδικών πληροφορικής» φτάνει το 8,33% επί του συνόλου. Τέλος, η κατηγορία «Άλλο προσωπικό» αποτελεί το 9,72% αυτού του προσωπικού.

Συνολικά, στις ελληνικές Ακαδημαϊκές Βιβλιοθήκες το 2019 εργάστηκαν 474 βιβλιοθηκονόμοι, 118 υπάλληλοι άλλων ειδικοτήτων που εκτελούν βιβλιοθηκονομικές εργασίες, 1 συντηρητής βιβλίων, 25 ειδικοί πληροφορικής και 56 υπάλληλοι που ανήκουν στην κατηγορία «Άλλο προσωπικό». Το 70,33% του συνολικού προσωπικού είναι «Βιβλιοθηκονόμοι», ενώ το 17,51% αποτελεί το «Προσωπικό άλλων ειδικοτήτων που εκτελεί βιβλιοθηκονομικές εργασίες». Οι «Συντηρητές βιβλίων» αποτελούν το 0,15%, ενώ το ποσοστό των «Ειδικών πληροφορικής» φτάνει μόλις το 3,71% επί του συνόλου. Τέλος, η κατηγορία «Άλλο προσωπικό» αποτελεί το 8,31% του συνολικού προσωπικού.

Συνολικά, ανά μέλος του προσωπικού των ελληνικών Ακαδημαϊκών Βιβλιοθηκών αντιστοιχούν κατά μέσο όρο 1265,69 μέλη των ελληνικών Πανεπιστημίων. Το γεγονός αυτό φανερώνει την υποστελέχωση των βιβλιοθηκών και καταδεικνύει την ανάγκη ενίσχυσης του προσωπικού τους. Η αναλογία αυτή παρουσιάζει σημαντικές διακυμάνσεις ανά ίδρυμα. Συγκεκριμένα υπάρχουν ιδρύματα στα οποία ο συνολικός πληθυσμός που αντιστοιχεί σε κάθε έναν υπάλληλο είναι μεταξύ 300 και 1000 μελών, ακολουθεί μια ομάδα ιδρυμάτων στα οποία ο πληθυσμός που αντιστοιχεί σε έναν υπάλληλο κυμαίνεται μεταξύ 1000 και 2000 μελών, ενώ η μεγαλύτερη αναλογία πληθυσμού ιδρύματος ανά μέλος του προσωπικού των βιβλιοθηκών παρουσιάζεται σε ιδρύματα που η αναλογία ξεπερνά τα 2000 και φτάνει ακόμη και τα 4000 μέλη ανά υπάλληλο της βιβλιοθήκης.

Τέλος, ανά Ειδικό Πληροφορικής των ελληνικών Ακαδημαϊκών Βιβλιοθηκών αντιστοιχούν 34122,88 μέλη των ελληνικών Πανεπιστημίων. Η αναλογία είναι ενδεικτική της έλλειψης προσωπικού της ειδικότητας. Μάλιστα, σε αρκετά Πανεπιστήμια δεν υπάρχει κανένας Ειδικός Πληροφορικής.

Συνακόλουθα, σε μια εποχή στην οποία τόσο οι εισακτέοι στα ελληνικά Πανεπιστήμια όσο και οι ανάγκες τους αυξάνονται, οι ελληνικές Ακαδημαϊκές Βιβλιοθήκες καλούνται να αντιμετωπίσουν τις σύγχρονες προκλήσεις με λιγιστό μόνιμο και ακόμη λιγότερο ορισμένου χρόνου ή με ανάθεση έργου προσωπικό. Αποτελεί, λοιπόν, επιτακτική ανάγκη η στελέχωσή τους με νέο, ειδικευμένο μόνιμο προσωπικό το οποίο θα ενισχύσει το ήδη σημαντικό έργο που προσφέρει το υπάρχον προσωπικό των βιβλιοθηκών.