

2005



Μονάδα Ολικής Ποιότητας
Ακαδημαϊκών Βιβλιοθηκών

ΣΤΑΤΙΣΤΙΚΑ ΣΤΟΙΧΕΙΑ Ακαδημαϊκών Βιβλιοθηκών

ISSN 1108 4790

© ΜΟΝΑΔΑ ΟΛΙΚΗΣ ΠΟΙΟΤΗΤΑΣ ΑΚΑΔΗΜΑΪΚΩΝ ΒΙΒΛΙΟΘΗΚΩΝ

ΠΑΝΕΠΙΣΤΗΜΙΟ ΙΩΑΝΝΙΝΩΝ
ΜΟΝΑΔΑ ΟΛΙΚΗΣ ΠΟΙΟΤΗΤΑΣ ΑΚΑΔΗΜΑΪΚΩΝ ΒΙΒΛΙΟΘΗΚΩΝ
Πανεπιστημιούπολη, Κτίριο Βιβλιοθήκης

T.K. 451 10 ΙΩΑΝΝΙΝΑ

Email: statlib@cc.uoi.gr

<http://www.mopab.gr>

ΠΕΡΙΕΧΟΜΕΝΑ

ΕΙΣΑΓΩΓΗ	5
ΣΤΑΤΙΣΤΙΚΟΙ ΠΙΝΑΚΕΣ ΚΑΙ ΓΡΑΦΗΜΑΤΑ ΑΚΑΔΗΜΑΪΚΩΝ ΒΙΒΛΙΟΘΗΚΩΝ 2005	
ΔΑΠΑΝΕΣ ΒΙΒΛΙΟΘΗΚΩΝ ΑΕΙ & ΤΕΙ	10
ΔΑΠΑΝΕΣ ΠΡΟΣΚΤΗΣΕΩΝ ΜΟΝΟΓΡΑΦΙΩΝ & ΠΕΡΙΟΔΙΚΩΝ ΕΚΔΟΣΕΩΝ ΑΕΙ & ΤΕΙ 2005	11
ΔΑΠΑΝΕΣ ΠΡΟΣΚΤΗΣΕΩΝ ΜΟΝΟΓΡΑΦΙΩΝ & ΠΕΡΙΟΔΙΚΩΝ ΕΚΔΟΣΕΩΝ 1998-2005	12
ΔΑΠΑΝΕΣ ΒΙΒΛΙΟΔΕΣΙΑΣ	18
ΑΝΑΠΤΥΞΗ ΣΥΛΛΟΓΗΣ: ΜΟΝΟΓΡΑΦΙΕΣ	19
ΠΡΟΣΩΠΙΚΟ ΒΙΒΛΙΟΘΗΚΗΣ	21
ΗΛΕΚΤΡΟΝΙΚΕΣ ΠΗΓΕΣ & ΧΡΗΣΗ ΗΛΕΚΤΡΟΝΙΚΩΝ ΥΠΗΡΕΣΙΩΝ ΠΛΗΡΟΦΟΡΗΣΗΣ ΑΚΑΔΗΜΑΪΚΩΝ ΒΙΒΛΙΟΘΗΚΩΝ 2005	24
ΣΥΓΚΡΙΤΙΚΑ ΣΤΟΙΧΕΙΑ ΗΛΕΚΤΡΟΝΙΚΩΝ ΠΗΓΩΝ ΠΛΗΡΟΦΟΡΗΣΗΣ ΑΚΑΔΗΜΑΪΚΩΝ ΒΙΒΛΙΟΘΗΚΩΝ 2000-2005	26
ΥΠΟΛΟΓΙΣΜΟΣ ΣΤΑΤΙΣΤΙΚΩΝ ΣΤΟΙΧΕΙΩΝ ΑΚΑΔΗΜΑΪΚΩΝ ΒΙΒΛΙΟΘΗΚΩΝ 2005	28
ΠΛΗΘΥΣΜΟΣ ΙΔΡΥΜΑΤΟΣ/ΣΧΟΛΗΣ/ΤΜΗΜΑΤΟΣ ΠΟΥ ΕΞΥΠΗΡΕΤΕΙ Η ΒΙΒΛΙΟΘΗΚΗ:	
D1, D1.1, D1.3, D1.4	29
ΑΡΙΘΜΟΣ ΕΓΓΕΓΡΑΜΜΕΝΩΝ ΧΡΗΣΤΩΝ: D2.1, D2.2	30
ΜΕΓΕΘΟΣ ΣΥΛΛΟΓΗΣ & ΜΕΓΕΘΟΣ ΔΑΝΕΙΣΤΙΚΗΣ ΣΥΛΛΟΓΗΣ: D3, D4, D5	33
ΠΕΡΙΟΔΙΚΕΣ ΕΚΔΟΣΕΙΣ (ΕΝΤΥΠΕΣ ΚΑΙ ΗΛΕΚΤΡΟΝΙΚΗ ΜΟΡΦΗ): D7, D8	34
ΣΥΛΛΟΓΗ ΒΙΒΛΙΟΘΗΚΗΣ & ΧΡΗΣΗ ΗΛΕΚΤΡΟΝΙΚΩΝ ΥΠΗΡΕΣΙΩΝ: D9, D11	37
ΔΙΑΔΑΝΕΙΣΜΟΣ: D14, D15, D16, D17	38
ΧΡΗΣΗ ΒΙΒΛΙΟΘΗΚΗΣ – ΥΛΙΚΟΤΕΧΝΙΚΗ ΥΠΟΔΟΜΗ: D20, D21, D22, D23	41
ΠΡΟΣΩΠΙΚΟ ΒΙΒΛΙΟΘΗΚΗΣ: D24, D25, D26, D27	42
ΗΛΕΚΤΡΟΝΙΚΑ ΑΙΤΗΜΑΤΑ ΠΛΗΡΟΦΟΡΗΣΗΣ – ΕΚΠΑΙΔΕΥΣΗ ΧΡΗΣΤΩΝ: D30, D31	45
ΔΑΠΑΝΕΣ ΒΙΒΛΙΟΘΗΚΗΣ: D32, D33, D34, D35, D36	46
ΔΑΠΑΝΕΣ ΒΙΒΛΙΟΘΗΚΗΣ: D37, D38, D39, D40	49
ΥΠΟΛΟΓΙΣΜΟΣ ΔΕΙΚΤΩΝ ΑΞΙΟΛΟΓΗΣΗΣ ΑΚΑΔΗΜΑΪΚΩΝ ΒΙΒΛΙΟΘΗΚΩΝ 2005	51
ΔΙΕΙΣΔΥΣΗ ΤΗΣ ΒΙΒΛΙΟΘΗΚΗΣ ΣΤΟΝ ΠΛΗΘΥΣΜΟ – ΠΟΙΟΤΗΤΑ ΚΑΙ ΧΡΗΣΗ ΣΥΛΛΟΓΗΣ: P32, P33, P34, P36	52
ΠΟΙΟΤΗΤΑ ΚΑΙ ΧΡΗΣΗ ΣΥΛΛΟΓΗΣ: P24, P37, P29	53
ΧΡΗΣΗ ΗΛΕΚΤΡΟΝΙΚΩΝ ΥΠΗΡΕΣΙΩΝ: P31	54
ΔΙΑΘΕΣΙΜΟΤΗΤΑ ΥΛΙΚΟΥ: P42, P43	55
ΔΙΑΘΕΣΙΜΟΤΗΤΑ ΥΛΙΚΟΥ: P44, P46	56
ΥΛΙΚΟΤΕΧΝΙΚΗ ΥΠΟΔΟΜΗ: P47, P48, P49, P50	57
ΠΡΟΣΩΠΙΚΟ ΚΑΙ ΠΟΙΟΤΗΤΑ ΠΛΗΡΟΦΟΡΙΑΚΩΝ ΕΡΩΤΗΣΕΩΝ: P51, P4, P52, P55	58
ΕΚΠΑΙΔΕΥΣΗ ΚΑΙ ΥΠΟΣΤΗΡΙΞΗ ΧΡΗΣΤΩΝ: P56	59
ΔΑΠΑΝΕΣ ΒΙΒΛΙΟΘΗΚΗΣ: P10, P7, P57, P58	60
ΔΑΠΑΝΕΣ ΒΙΒΛΙΟΘΗΚΗΣ: P13, P16, P17, P59	61
ΔΑΠΑΝΕΣ ΒΙΒΛΙΟΘΗΚΗΣ: P60, P61, P62	62
ΔΑΠΑΝΕΣ ΒΙΒΛΙΟΘΗΚΗΣ: P63, P64, P65	63
ΣΥΓΚΡΙΤΙΚΟΙ ΔΕΙΚΤΕΣ ΑΞΙΟΛΟΓΗΣΗΣ ΑΚΑΔΗΜΑΪΚΩΝ ΒΙΒΛΙΟΘΗΚΩΝ 2002-2005	64
ΔΑΝΕΙΣΜΟΙ ΥΛΙΚΟΥ ΚΑΤΑ ΚΕΦΑΛΗ: P34	65
ΤΡΕΧΟΥΣΕΣ ΕΝΤΥΠΕΣ ΣΥΝΔΡΟΜΕΣ ΠΕΡΙΟΔΙΚΩΝ ΑΝΑ ΔΕΠ: P24	66
ΜΟΝΟΓΡΑΦΙΕΣ ΠΟΥ ΕΙΣΗΛΘΑΝ ΣΤΟ ΕΤΟΣ ΚΑΤΑ ΚΕΦΑΛΗ: P37	67
ΗΛΕΚΤΡΟΝΙΚΑ ΠΕΡΙΟΔΙΚΑ ΩΣ ΠΡΟΣ ΤΙΣ ΕΝΤΥΠΕΣ ΠΕΡΙΟΔΙΚΕΣ ΕΚΔΟΣΕΙΣ: P29	68
ΑΙΤΗΣΕΙΣ ΔΙΑΔΑΝΕΙΣΜΟΥ ΧΡΗΣΤΩΝ ΤΗΣ ΒΙΒΛΙΟΘΗΚΗΣ ΚΑΤΑ ΚΕΦΑΛΗ: P42	69
ΣΧΕΣΗ ΑΙΤΗΜΑΤΩΝ ΔΙΑΔΑΝΕΙΣΜΟΥ ΧΡΗΣΤΩΝ ΤΗΣ ΒΙΒΛΙΟΘΗΚΗΣ ΚΑΙ ΑΙΤΗΣΕΩΝ ΔΙΑΔΑΝΕΙΣΜΟΥ ΑΠΟ ΑΛΛΕΣ ΒΙΒΛΙΟΘΗΚΕΣ: P46	70
ΔΙΑΘΕΣΙΜΕΣ ΘΕΣΕΙΣ ΑΝΑΓΝΩΣΤΗΡΙΟΥ ΚΑΤΑ ΚΕΦΑΛΗ: P49	71
ΔΙΑΘΕΣΙΜΕΣ ΘΕΣΕΙΣ ΕΡΓΑΣΙΑΣ ΣΕ Η/Υ ΓΙ ΑΤΟΥΣ ΧΡΗΣΤΕΣ ΚΑΤΑ ΚΕΦΑΛΗ: P50	72
ΠΡΟΣΩΠΙΚΟ ΚΑΤΑ ΚΕΦΑΛΗ: P51	73
ΒΙΒΛΙΟΘΗΚΟΝΟΜΟΙ ΩΣ ΠΡΟΣ ΤΟ ΔΙΟΙΚΗΤΙΚΟ ΠΡΟΣΩΠΙΚΟ: P4	74
ΑΡΙΘΜΟΣ ΗΛΕΚΤΡΟΝΙΚΩΝ ΑΙΤΗΜΑΤΩΝ ΠΛΗΡΟΦΟΡΗΣΗΣ ΚΑΤΑ ΚΕΦΑΛΗ: P55	75
ΚΟΣΤΟΣ ΠΡΟΣΚΤΗΣΗΣ ΗΛΕΚΤΡΟΝΙΚΩΝ ΠΗΓΩΝ ΠΛΗΡΟΦΟΡΗΣΗΣ ΩΣ ΠΡΟΣ ΤΟ	76

ΚΟΣΤΟΣ ΠΡΟΣΚΤΗΣΗΣ ΕΝΤΥΠΩΝ ΠΕΡΙΟΔΙΚΩΝ ΕΚΔΟΣΕΩΝ: P58	76
ΚΟΣΤΟΣ ΠΡΟΣΚΤΗΣΗΣ ΜΟΝΟΓΡΑΦΙΩΝ ΚΑΤΑ ΚΕΦΑΛΗ: P59	77
ΚΟΣΤΟΣ ΠΡΟΣΚΤΗΣΗΣ ΕΝΤΥΠΩΝ ΠΕΡΙΟΔΙΚΩΝ ΕΚΔΟΣΕΩΝ ΚΑΤΑ ΚΕΦΑΛΗ: P60	78
ΚΟΣΤΟΣ ΠΡΟΣΚΤΗΣΗΣ ΗΛΕΚΤΡΟΝΙΚΩΝ ΠΗΓΩΝ ΠΛΗΡΟΦΟΡΗΣΗΣ ΚΑΤΑ ΚΕΦΑΛΗ: P61	79
ΚΟΣΤΟΣ ΠΡΟΣΚΤΗΣΗΣ ΗΛΕΚΤΡΟΝΙΚΩΝ & ΕΝΤΥΠΩΝ ΠΗΓΩΝ ΠΛΗΡΟΦΟΡΗΣΗΣ ΚΑΤΑ ΚΕΦΑΛΗ: P62	80
ΣΥΝΟΛΙΚΕΣ ΛΕΙΤΟΥΡΓΙΚΕΣ ΔΑΠΑΝΕΣ ΚΑΤΑ ΚΕΦΑΛΗ: P63	81
ΣΥΝΟΛΙΚΕΣ ΔΑΠΑΝΕΣ ΒΙΒΛΙΟΘΗΚΗΣ ΚΑΤΑ ΚΕΦΑΛΗ: P64	82
ΠΑΡΑΡΤΗΜΑ Ι	83
ΣΤΑΤΙΣΤΙΚΑ ΣΤΟΙΧΕΙΑ 2002-2005 ΠΑΝΕΠΙΣΤΗΜΙΟΥ ΚΥΠΡΟΥ	84
ΠΑΡΑΡΤΗΜΑ ΙΙ	86
ΕΡΩΤΗΜΑΤΟΛΟΓΙΟ ΣΥΛΛΟΓΗΣ ΣΤΑΤΙΣΤΙΚΩΝ ΣΤΟΙΧΕΙΩΝ ΑΚΑΔΗΜΑΪΚΩΝ ΒΙΒΛΙΟΘΗΚΩΝ 2005	87
ΟΔΗΓΙΕΣ ΣΥΜΠΛΗΡΩΣΗΣ ΤΟΥ ΕΡΩΤΗΜΑΤΟΛΟΓΙΟΥ 2005	93
ΠΑΡΑΡΤΗΜΑ ΙΙΙ	102
ΣΧΟΛΙΑ – ΠΑΡΑΤΗΡΗΣΕΙΣ	103
ΠΑΡΑΡΤΗΜΑ ΙV	106
ΒΙΒΛΙΟΘΗΚΕΣ ΠΟΥ ΑΝΤΑΠΟΚΡΙΘΗΚΑΝ ΣΤΟ ΕΡΩΤΗΜΑΤΟΛΟΓΙΟ ΣΥΛΛΟΓΗΣ ΣΤΑΤΙΣΤΙΚΩΝ ΣΤΟΙΧΕΙΩΝ 2005	107

ΕΙΣΑΓΩΓΗ

Η ετήσια έκθεση «Στατιστικών Στοιχείων Ακαδημαϊκών Βιβλιοθηκών 2005» της ΜΟΠΑΒ περιλαμβάνει στοιχεία που αφορούν στις συλλογές, τη χρηματοδότηση, τις δαπάνες, το προσωπικό, τη χρήση της Βιβλιοθήκης και τους χρήστες της, τις υπηρεσίες που προσέφεραν οι Ελληνικές Ακαδημαϊκές Βιβλιοθήκες κατά το οικονομικό έτος 2005, καθώς και τη χρήση των ηλεκτρονικών υπηρεσιών και πηγών πληροφόρησης και το κόστος των υπηρεσιών αυτών.

Για μία ακόμη φορά η συγκέντρωση των στατιστικών στοιχείων για το έτος 2005 πραγματοποιήθηκε με τη συμπλήρωση και καταχώρηση του σχετικού ερωτηματολογίου στη βάση δεδομένων¹ της ΜΟΠΑΒ, online και μέσω της ιστοσελίδας της (<http://www.mopab.gr>) από τις περισσότερες Ακαδημαϊκές Βιβλιοθήκες της χώρας μας. Συγκεκριμένα στην έρευνα του 2005 συμμετείχαν τα περισσότερα Ακαδημαϊκά (εκτός από το Παν/μιο Κρήτης και το Παν/μιο Πελοποννήσου) και Τεχνολογικά Εκπαιδευτικά Ιδρύματα (εκτός από τα ΤΕΙ Αθηνών, Χαλκίδας, Καβάλας, Λαμίας και Καλαμάτας). Το σύνολο των ερωτηματολογίων που συλλέχθηκαν ήταν 78².

Ένα σημαντικό πρόβλημα που αντιμετωπίστηκε και φέτος ήταν αυτό της ανταπόκρισης των Βιβλιοθηκών του Εθνικού Καποδιστριακού Πανεπιστημίου Αθηνών στην έρευνα της ΜΟΠΑΒ, καθώς μόνο οι 25 από τις 47 Βιβλιοθήκες του Ιδρύματος συμπλήρωσαν το ερωτηματολόγιο του 2005. Το γεγονός αυτό δημιούργησε σημαντικά προβλήματα κατά τον υπολογισμό των συγκριτικών στοιχείων, αφού, όπως επανειλημμένως έχει τονιστεί, για να είναι δυνατή η σύγκριση στοιχείων διαφορετικών χρονολογιών προϋποθέεται να έχουν απαντηθεί όλες οι ερωτήσεις των αντίστοιχων ερωτηματολογίων και ο αριθμός των Βιβλιοθηκών, που θα συμμετέχουν στην έρευνα, να παραμένει τουλάχιστον κάθε χρόνο σταθερός.

Τα στοιχεία που παρουσιάζονται στην «Έκθεση Στατιστικών Στοιχείων Ακαδημαϊκών Βιβλιοθηκών 2005» είναι αυτά που καταχωρήθηκαν από τις Βιβλιοθήκες στη βάση δεδομένων και τυχόν σφάλματα ή ανακολουθίες ή ανακρίβειες οφείλονται στα στοιχεία που δόθηκαν στη ΜΟΠΑΒ. Βέβαια το προσωπικό της ΜΟΠΑΒ, στο βαθμό που αυτό ήταν δυνατό, δαπάνησε αρκετό χρόνο αλλά και προσπάθεια για τον ποιοτικό έλεγχο των στοιχείων που καταχώρησαν οι Βιβλιοθήκες στη βάση δεδομένων για το έτος 2005. Οι παρατηρήσεις, οι σημειώσεις και τα σχόλια που καταχωρήθηκαν από τις Ακαδημαϊκές Βιβλιοθήκες στο πεδίο *Σχόλια – Παρατηρήσεις* του ερωτηματολογίου παραθέτονται στο Παράρτημα ΙΙΙ της παρούσας έκδοσης, προκειμένου να δοθούν διευκρινίσεις σχετικά με οποιεσδήποτε ασάφειες, σφάλματα ή αποκλίσεις στοιχείων.

Στην παρούσα έκθεση πραγματοποιήθηκαν σημαντικές αλλαγές όσον αφορά στον υπολογισμό των στατιστικών στοιχείων και των δεικτών αξιολόγησης. Ειδικότερα υπολογίστηκαν οι δείκτες που καθιερώθηκαν στη συνάντηση των εκπροσώπων των Ακαδημαϊκών Βιβλιοθηκών στις 21 Απριλίου 2001 στα Ιωάννινα. Γίνεται λόγο για τους εξής δείκτες αξιολόγησης:

Α. Διείσδυση της Βιβλιοθήκης στον πληθυσμό

- **P32:** Ποσοστό ενεργών εγγεγραμμένων χρηστών (Μελών της Ακαδημαϊκής Κοινότητας) της Βιβλιοθήκης επί του συνολικού πληθυσμού

¹ Από την ιστοσελίδα της ΜΟΠΑΒ είναι δυνατό να προβληθούν σε κάθε ενδιαφερόμενο τα συμπληρωθέντα ερωτηματολόγια ανά έτος, Ίδρυμα, και Βιβλιοθήκη, ενεργοποιώντας το link *Στατιστικά Στοιχεία – Βάση Δεδομένων* (ή http://www.mopab.gr/statistics/database/database_gre_01.php).

² Για περισσότερες λεπτομέρειες σχετικά με το ποιες Ακαδημαϊκές Βιβλιοθήκες ανταποκρίθηκαν στην έρευνα 2005 της ΜΟΠΑΒ βλ. Παράρτημα ΙV της παρούσας έκθεσης.

B. Ποιότητα και Χρήση Συλλογής

- **P33:** Χρήση συλλογής βιβλίων
- **P34:** Δανεισμοί υλικού συλλογής κατά κεφαλή
- **P36:** Αριθμός τεκμηρίων συλλογής Βιβλιοθήκης κατά κεφαλή
- **P24:** Τρέχουσες έντυπες συνδρομές περιοδικών εκδόσεων ανά μέλος Διδακτικού και Ερευνητικού Προσωπικού
- **P37:** Μονογραφίες που εισήλθαν σε ένα έτος κατά κεφαλή
- **P29:** Ηλεκτρονικά περιοδικά ως προς τις έντυπες περιοδικές εκδόσεις

Γ. Χρήση Ηλεκτρονικών Υπηρεσιών

- **P31:** Εικονικές επισκέψεις (visit-sessions) του Web site της Βιβλιοθήκης μηνιαίως

Δ. Διαθεσιμότητα Υλικού

- **P42:** Αιτήσεις διαδανεισμού χρηστών της Βιβλιοθήκης κατά κεφαλή
- **P43:** Ποσοστό ικανοποίησης αιτήσεων διαδανεισμού χρηστών της Βιβλιοθήκης
- **P44:** Ποσοστό ικανοποίησης αιτήσεων διαδανεισμού από άλλες Βιβλιοθήκες
- **P46:** Σχέση αιτήσεων διαδανεισμού χρηστών της Βιβλιοθήκης και αιτήσεων διαδανεισμού από άλλες βιβλιοθήκες

Ε. Υλικοτεχνική Υποδομή

- **P47:** Ώρες ημερήσιας λειτουργίας της Βιβλιοθήκης
- **P48:** Διαθέσιμος κατά κεφαλή χώρος Βιβλιοθήκης σε m²
- **P49:** Διαθέσιμες θέσεις αναγνωστηρίου για τους χρήστες στους χώρους της Βιβλιοθήκης κατά κεφαλή
- **P50:** Διαθέσιμες θέσεις εργασίας σε Η/Υ για τους χρήστες στους χώρους της Βιβλιοθήκης κατά κεφαλή

Στ. Προσωπικό και Ποιότητα Πληροφοριακών Υπηρεσιών

- **P51:** Προσωπικό κατά κεφαλή
- **P4:** Βιβλιοθηκονόμοι ως προς το διοικητικό προσωπικό της Βιβλιοθήκης
- **P52:** Ποσοστό επί του συνόλου του προσωπικού της Βιβλιοθήκης που συμμετέχει ή παρακολουθεί μία ή περισσότερες εκπαιδευτικές, επιμορφωτικές ή ενημερωτικές δραστηριότητες ετησίως.
- **P55:** Αριθμός πληροφοριακών ερωτήσεων των χρηστών που διεκπεραιώθηκαν ηλεκτρονικά μηνιαίως κατά κεφαλή

Ζ. Εκπαίδευση και Υποστήριξη Χρηστών

- **P56:** Ποσοστό χρηστών που παρακολούθησαν κάποια/ες από τις εκπαιδευτικές, ενημερωτικές δραστηριότητες της Βιβλιοθήκης κατά τη διάρκεια ενός έτους κατά κεφαλή

Η. Δαπάνες Βιβλιοθήκης

- **P10:** Ποσοστό κόστους πρόσκτησης μονογραφιών επί του συνολικού κόστους πρόσκτησης υλικού (έντυπου και ηλεκτρονικού) της Βιβλιοθήκης
- **P7:** Ποσοστό κόστους πρόσκτησης έντυπων περιοδικών εκδόσεων επί του συνολικού κόστους πρόσκτησης υλικού (έντυπου και ηλεκτρονικού) της Βιβλιοθήκης
- **P57:** Ποσοστό κόστους πρόσκτησης ηλεκτρονικών πηγών πληροφόρησης επί του συνολικού κόστους πρόσκτησης υλικού (έντυπου και ηλεκτρονικού) της Βιβλιοθήκης
- **P58:** Κόστος πρόσκτησης ηλεκτρονικών πηγών πληροφόρησης ως προς το κόστος πρόσκτησης έντυπων περιοδικών εκδόσεων

- **P13:** Ποσοστό κόστους πρόσκτησης υλικού (έντυπου και ηλεκτρονικού) της Βιβλιοθήκης επί τις συνολικές λειτουργικές δαπάνες
- **P16:** Ποσοστό δαπανών βιβλιοδεσίας επί τις συνολικές λειτουργικές δαπάνες
- **P17:** Ποσοστό λειτουργικών δαπανών Βιβλιοθήκης ως προς τις συνολικές δαπάνες
- **P59:** Κόστος πρόσκτησης μονογραφιών κατά κεφαλή
- **P60:** Κόστος πρόσκτησης έντυπων περιοδικών εκδόσεων κατά κεφαλή
- **P61:** Κόστος πρόσκτησης ηλεκτρονικών πηγών πληροφόρησης κατά κεφαλή
- **P62:** Κόστος πρόσκτησης ηλεκτρονικών και έντυπων πηγών πληροφόρησης κατά κεφαλή
- **P63:** Συνολικές λειτουργικές δαπάνες Βιβλιοθήκης κατά κεφαλή
- **P64:** Συνολικές δαπάνες Βιβλιοθήκης κατά κεφαλή
- **P65:** Συνολικές δαπάνες Βιβλιοθήκης ως προς τις συνολικές δαπάνες ιδρύματος

Υπογραμμίζεται ότι οι παραπάνω δείκτες αξιολόγησης είναι αυτοί που θα υπολογίζονται από εδώ και στο εξής κάθε χρόνο από τη ΜΟΠΑΒ. Επίσης κρίθηκε σκόπιμο να μην παραθέτονται στην ετήσια Έκθεση Στατιστικών Στοιχείων της ΜΟΠΑΒ, όσοι από τους Καθιερωμένους Δείκτες Αξιολόγησης δεν είναι εφικτό να υπολογιστούν, λόγω δυσκολίας στη συλλογή των αντίστοιχων στατιστικών τους στοιχείων από μέρους των Ακαδημαϊκών Βιβλιοθηκών.

Για περισσότερες πληροφορίες σχετικά με τους Καθιερωμένους Δείκτες Αξιολόγησης Ακαδημαϊκών Βιβλιοθηκών μπορεί κανείς να συμβουλευτεί την ηλεκτρονική διεύθυνση της ΜΟΠΑΒ (βλ. http://www.mopab.gr/publications/publications_gre_01.php). Επίσης, προκειμένου για την καλύτερη κατανόηση του υπολογισμού των παραπάνω δεικτών κρίθηκε αναγκαία και η τυποποίηση των ερωτήσεων του ετήσιου ερωτηματολογίου της ΜΟΠΑΒ (βλ. http://www.mopab.gr/publications/publications_gre_01.php).

Εκτός των άλλων να σημειωθεί ότι η έκθεση «Στατιστικά Στοιχεία Ακαδημαϊκών Βιβλιοθηκών 2005» χωρίζεται στα ακόλουθα μέρη:

- το πρώτο μέρος περιλαμβάνει: α) συγκεντρωτικά στατιστικά στοιχεία, πίνακες και γραφήματα για το 2005, β) συγκεντρωτικά συγκριτικά στοιχεία των ετών 1998 έως και 2005 που αφορούν στις δαπάνες, την ανάπτυξη της συλλογής των μονογραφιών, το προσωπικό και γ) συγκεντρωτικά συγκριτικά στοιχεία σχετικά με το κόστος των ηλεκτρονικών πηγών πληροφόρησης και των ηλεκτρονικών αιτημάτων πληροφόρησης των Ιδρυμάτων για τα έτη 2000 έως και 2005.

- το δεύτερο μέρος περιλαμβάνει αναλυτικούς πίνακες στατιστικών στοιχείων για τις συλλογές (μονογραφίες και περιοδικές εκδόσεις), τη χρηματοδότηση, τις δαπάνες, το προσωπικό, τις υπηρεσίες των Βιβλιοθηκών, τις ηλεκτρονικές πηγές πληροφόρησης, το κόστος τους και τις παρεχόμενες ηλεκτρονικές υπηρεσίες για το 2005.

- στο τρίτο μέρος γίνεται ο υπολογισμός των δεικτών αξιολόγησης Ακαδημαϊκών Βιβλιοθηκών για το έτος 2005.

- στο τέταρτο μέρος της παρούσας έκδοσης παρατίθενται οι συγκριτικοί δείκτες αξιολόγησης Ακαδημαϊκών Βιβλιοθηκών για τα έτη 2004 και 2005. Να σημειωθεί ότι η σύγκριση αφορά μόνο στους δείκτες αξιολόγησης που υπολογίζονταν έως τώρα από τη ΜΟΠΑΒ και όχι στους δείκτες που παραθέτονται πιο πάνω.

- το πέμπτο μέρος περιλαμβάνει τα παραρτήματα I, II, III, IV: Να σημειωθεί ότι στο παράρτημα I παραθέτονται τα στατιστικά στοιχεία της Βιβλιοθήκης του Πανεπιστημίου Κύπρου για τα έτη 2002 έως και 2005, ενώ στο παράρτημα II παρουσιάζεται το ερωτηματολόγιο που χρησιμοποιήθηκε για την πραγματοποίηση της έρευνας της ΜΟΠΑΒ, καθώς και οι οδηγίες συμπλήρωσής του.

Τέλος, να υπογραμμιστεί ότι στην παρούσα έκθεση αποφεύγονται οι συγκρίσεις μεταξύ Βιβλιοθηκών Ιδρυμάτων, αφού τα δεδομένα κάθε Βιβλιοθήκης ποικίλλουν από Ίδρυμα σε Ίδρυμα (όπως για παράδειγμα οι περίοδοι δανεισμού, ο αριθμός των βιβλίων για τον ταυτόχρονο δανεισμό, οι διαφορετικές πολιτικές για τους φοιτητές, το προσωπικό κα.). Αντίθετα, παρουσιάζεται διαχρονικά η πορεία των δεικτών κάθε Ιδρύματος. Επίσης, ορισμένοι από τους δείκτες που παρουσιάζονται εκφράζουν μεγέθη που ενδιαφέρουν όχι μόνο τις Βιβλιοθήκες αλλά και τις Διοικήσεις των Ιδρυμάτων. Με τον τρόπο αυτό ελπίζουμε ότι προσφέρουμε τα μέσα για τον καθορισμό των στόχων της Βιβλιοθήκης και τη βοήθεια στους διευθυντές ή προϊσταμένους των Ακαδημαϊκών Βιβλιοθηκών της χώρας μας, να πάρουν αποφάσεις σε ζητήματα που σχετίζονται με τη σύνταξη του προϋπολογισμού της Βιβλιοθήκης, το προσωπικό, τη διαδικασία ανάπτυξης της συλλογής και μία σειρά από άλλες εσωτερικές δραστηριότητες και υπηρεσίες της Βιβλιοθήκης.

Ζάχος Γεώργιος
Δρ. Βιβλιοθηκονομίας
Επιστημονικός Υπεύθυνος της
Μονάδας Ολικής Ποιότητας
Ακαδημαϊκών Βιβλιοθηκών



ΣΤΑΤΙΣΤΙΚΟΙ ΠΙΝΑΚΕΣ ΚΑΙ ΓΡΑΦΗΜΑΤΑ
ΑΚΑΔΗΜΑΪΚΩΝ ΒΙΒΛΙΟΘΗΚΩΝ 2005

ΔΑΠΑΝΕΣ ΒΙΒΛΙΟΘΗΚΩΝ ΑΕΙ ΚΑΙ ΤΕΙ ΕΤΟΥΣ 2005

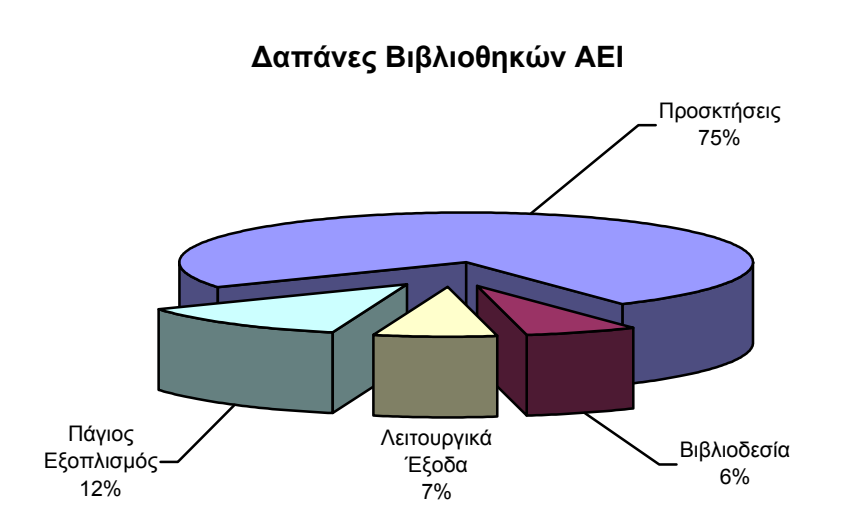
Κατά το οικονομικό έτος 2005 οι συνολικές δαπάνες των Ακαδημαϊκών Ιδρυμάτων της Ελλάδος για τις Βιβλιοθήκες τους ανήλθαν περίπου στο ύψος των 12.8 εκατομμυρίων ευρώ. Ειδικότερα, από τις Βιβλιοθήκες των Ανωτάτων Εκπαιδευτικών Ιδρυμάτων, που απάντησαν στο ερωτηματολόγιο της ΜΟΠΑΒ (19 στο σύνολό τους)³, δαπανήθηκαν συνολικά 8.903.493 €, ενώ από τα Τεχνολογικά Εκπαιδευτικά Ιδρύματα (από το σύνολο των οποίων ανταποκρίθηκαν 8 στο ερωτηματολόγιο)⁴ δαπανήθηκαν 3.949.816 €.

Αξίζει να σημειωθεί ότι το μεγαλύτερο ποσοστό δαπανών για τις Βιβλιοθήκες των ΑΕΙ αντιστοιχεί στις προσκτήσεις υλικού (75% περίπου). Ενώ το μεγαλύτερο ποσοστό δαπανών για τις Βιβλιοθήκες των ΤΕΙ αντιστοιχεί στον πάγιο εξοπλισμό (79% περίπου).

Πίνακας 1: Σύνολο Δαπανών έτους 2005

Βιβλιοθήκες	Προσκτήσεις	Βιβλιοδεσία	Λειτουργικά Έξοδα	Πάγιος Εξοπλισμός	ΣΥΝΟΛΟ
ΑΕΙ	6.597.955 €	572.818 €	630.875 €	1.101.845 €	8.903.493 €
ΤΕΙ	766.275 €	8.310 €	66.782 €	3.108.449 €	3.949.816 €
ΣΥΝΟΛΟ	7.364.230 €	581.128 €	697.657 €	4.210.294 €	12.853.309 €

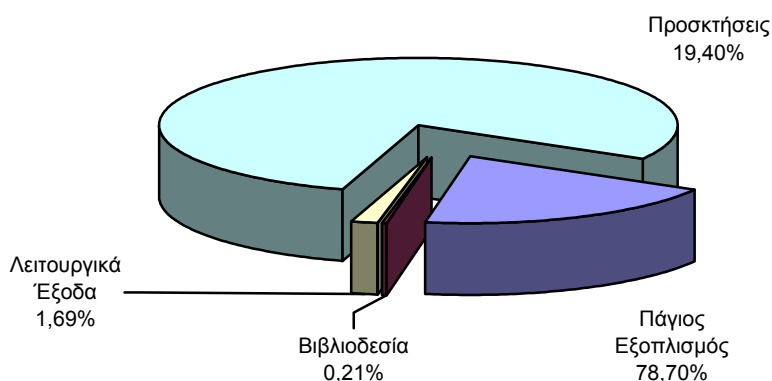
Συνολικές Δαπάνες Ελληνικών Ακαδημαϊκών Βιβλιοθηκών 2005



³ Τα Ανώτατα Εκπαιδευτικά Ιδρύματα που ανταποκρίθηκαν στο ερωτηματολόγιο του 2005 παρατίθενται στο παράρτημα IV του τεύχους.

⁴ Τα Τεχνολογικά Εκπαιδευτικά Ιδρύματα που ανταποκρίθηκαν στο ερωτηματολόγιο του 2005 παρατίθενται στο παράρτημα IV του τεύχους.

Δαπάνες Βιβλιοθηκών ΤΕΙ 2005

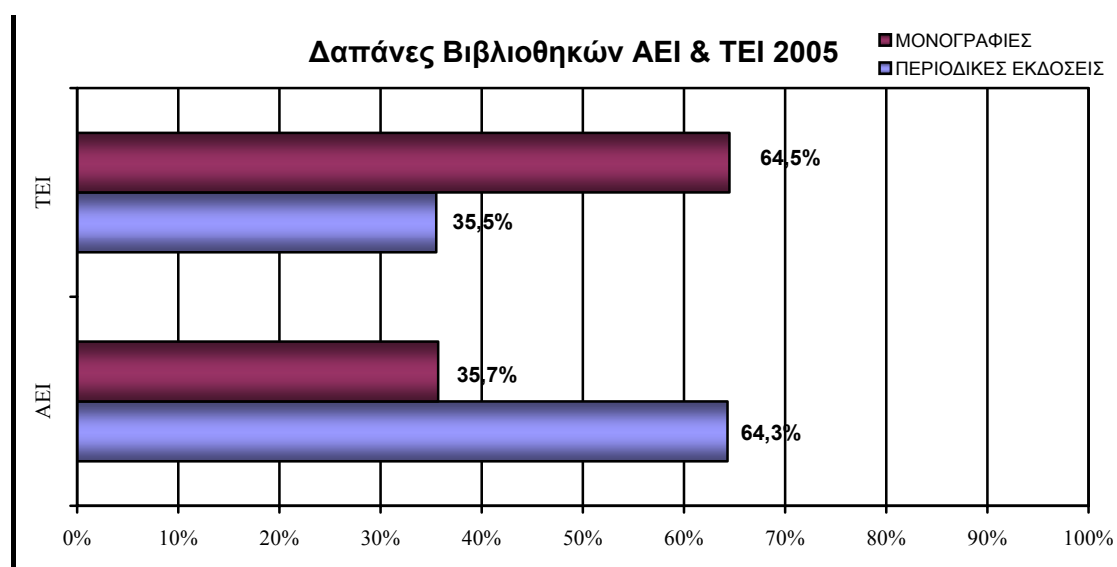


ΔΑΠΑΝΕΣ ΠΡΟΣΚΤΗΣΕΩΝ ΜΟΝΟΓΡΑΦΙΩΝ & ΠΕΡΙΟΔΙΚΩΝ ΕΚΔΟΣΕΩΝ ΑΕΙ ΚΑΙ ΤΕΙ 2005

Ο πίνακας 2 δείχνει τις δαπάνες για μονογραφίες και περιοδικές εκδόσεις συγκεντρωτικά για τις Ακαδημαϊκές Βιβλιοθήκες των ΑΕΙ και ΤΕΙ για το έτος 2005. Σύμφωνα με τον πίνακα αυτόν παρατηρείται ότι για τα ΑΕΙ οι δαπάνες που αφορούν στις συνδρομές των περιοδικών εκδόσεων είναι μεγαλύτερες από εκείνες που σχετίζονται με την αγορά μονογραφιών (35,7% και 64,3% αντίστοιχα), ενώ για τα ΤΕΙ οι δαπάνες για τις συνδρομές των περιοδικών εκδόσεων είναι μικρότερες από τις δαπάνες για την αγορά μονογραφιών (64,5% και 35,5% αντίστοιχα).

Πίνακας 2: Δαπάνες Μονογραφιών και Περιοδικών Εκδόσεων Ακαδημαϊκών Βιβλιοθηκών 2005

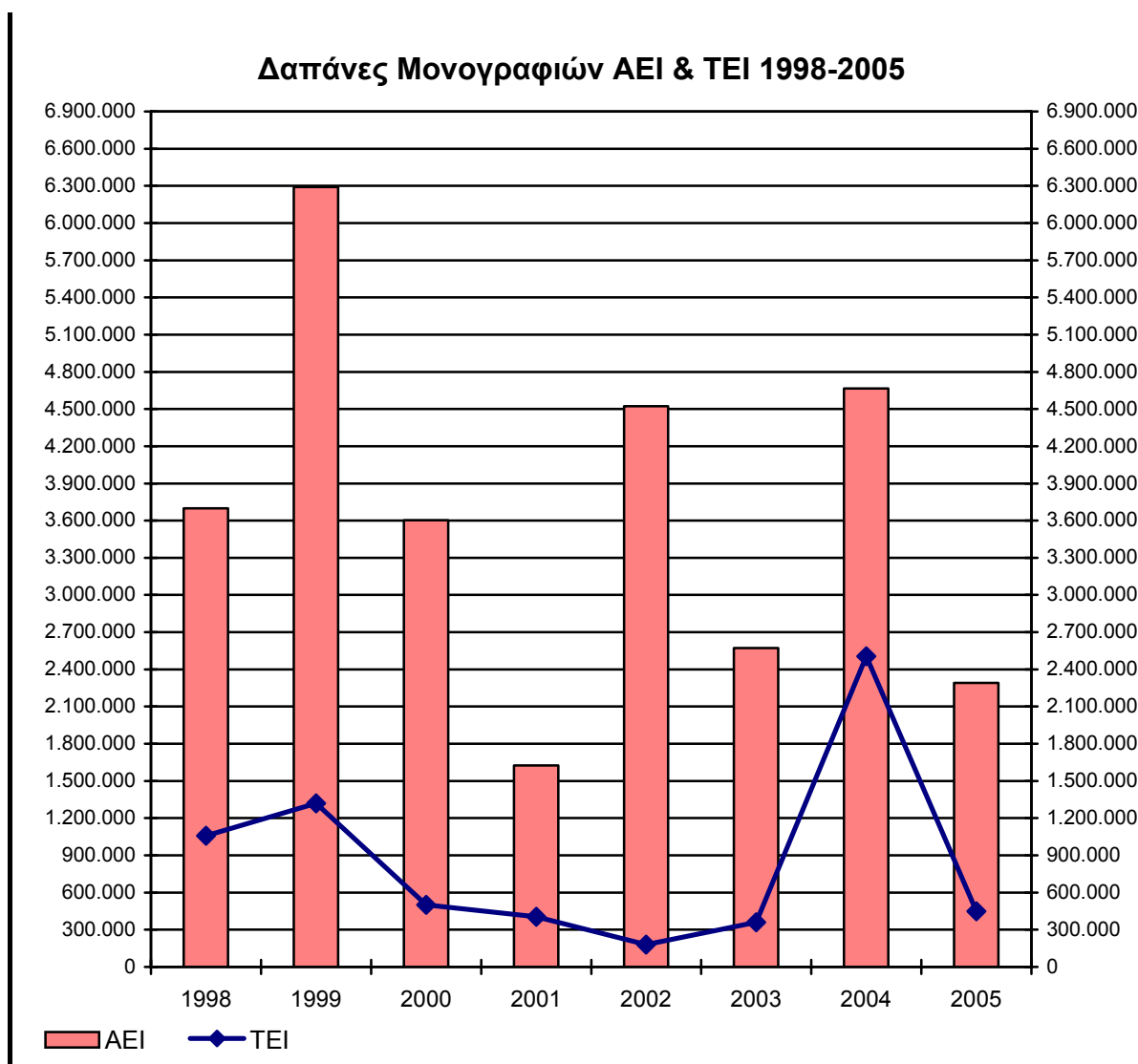
Βιβλιοθήκες	ΜΟΝΟΓΡΑΦΙΕΣ	ΠΕΡΙΟΔΙΚΕΣ ΕΚΔΟΣΕΙΣ
ΑΕΙ	2.292.173 €	4.130.472 €
ΤΕΙ	448.059 €	246.452 €
ΣΥΝΟΛΟ	2.740.232 €	4.376.924 €



ΔΑΠΑΝΕΣ ΠΡΟΣΚΤΗΣΕΩΝ ΜΟΝΟΓΡΑΦΙΩΝ ΚΑΙ ΠΕΡΙΟΔΙΚΩΝ ΕΚΔΟΣΕΩΝ ΕΤΩΝ 1998-2005

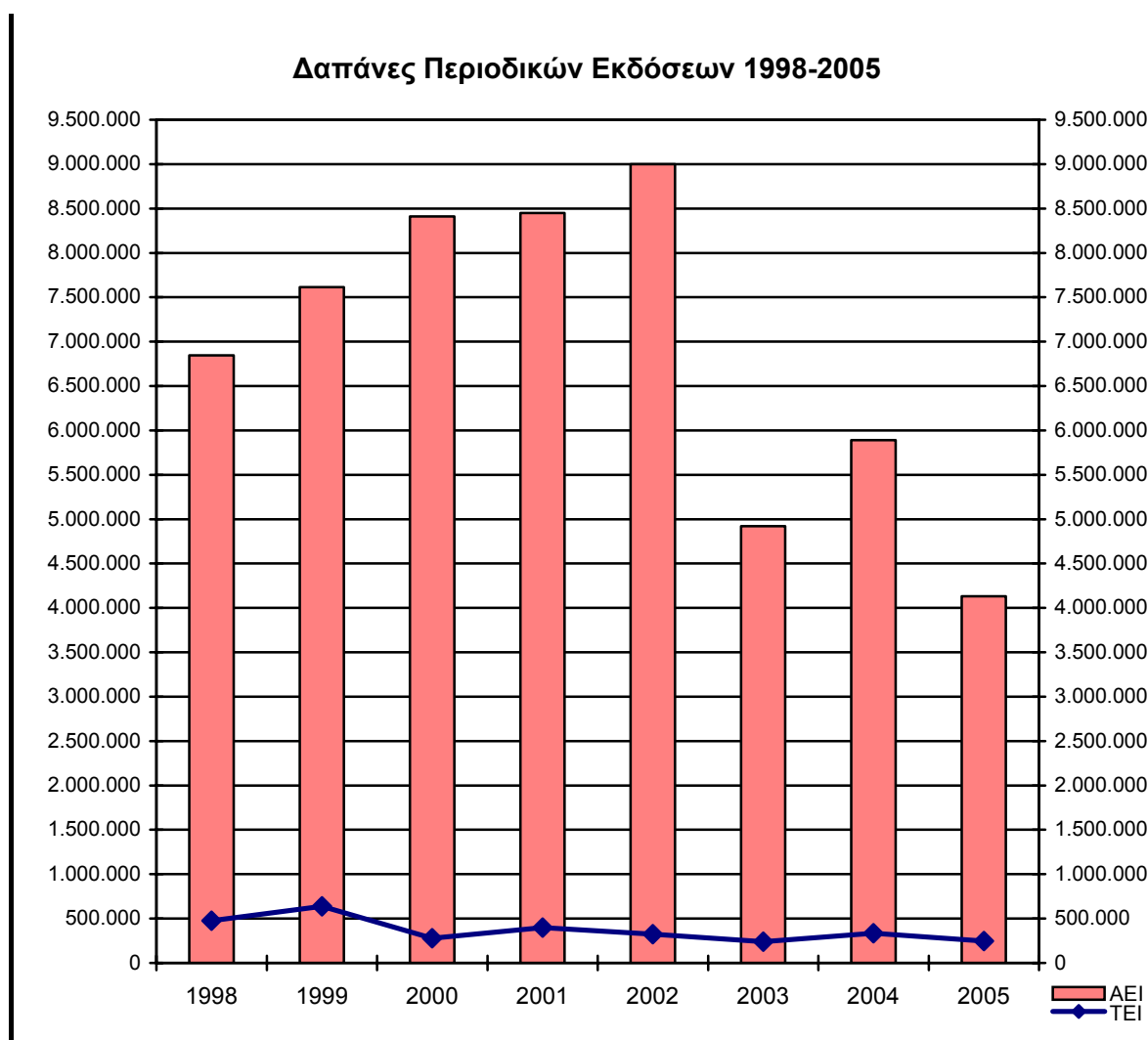
Πίνακας 3: Δαπάνες Προσκτήσεων Μονογραφιών για ΑΕΙ & ΤΕΙ 1998-2005

Βιβλιοθήκες	ΔΑΠΑΝΕΣ ΜΟΝΟΓΡΑΦΙΩΝ							
	1998	1999	2000	2001	2002	2003	2004	2005
ΑΕΙ	3.699.155 €	6.290.078 €	3.603.421 €	1.625.308 €	4.523.526 €	2.572.892 €	4.666.554 €	2.292.173 €
ΤΕΙ	1.058.362 €	1.319.651 €	500.221 €	404.775 €	178.807 €	360.195 €	2.505.848 €	448.059 €
ΣΥΝΟΛΟ	4.757.517 €	7.609.729 €	4.103.642 €	2.030.083 €	4.702.333 €	2.933.087 €	7.172.402 €	2.740.232 €



Πίνακας 4: Δαπάνες Συνδρομών Περιοδικών Εκδόσεων 1998-2005

Βιβλιοθήκες	ΔΑΠΑΝΕΣ ΠΕΡΙΟΔΙΚΩΝ ΕΚΔΟΣΕΩΝ							
	1998	1999	2000	2001	2002	2003	2004	2005
ΑΕΙ	6.844.153 €	7.614.762 €	8.409.931 €	8.449.043 €	8.998.739 €	4.920.381 €	5.888.787 €	4.130.472 €
ΤΕΙ	474.418 €	638.260 €	277.968 €	398.243 €	325.224 €	238.392 €	334.210 €	246.452 €
ΣΥΝΟΛΟ	7.318.571 €	8.253.022 €	8.687.899 €	8.847.286 €	9.323.963 €	5.158.773 €	6.222.997 €	4.376.924 €



ΔΑΠΑΝΕΣ ΜΟΝΟΓΡΑΦΙΩΝ ΚΑΙ ΠΕΡΙΟΔΙΚΩΝ ΕΚΔΟΣΕΩΝ ΑΚΑΔΗΜΑΪΚΩΝ ΒΙΒΛΙΟΘΗΚΩΝ ΑΝΑ ΑΝΩΤΑΤΟ ΕΚΠΑΙΔΕΥΤΙΚΟ ΙΔΡΥΜΑ

Πίνακας 5: Δαπάνες Προσκτήσεων Μονογραφιών ανά Ανώτατο Εκπαιδευτικό Ίδρυμα 1998-2005

Βιβλιοθήκες ΑΕΙ	ΔΑΠΑΝΕΣ ΜΟΝΟΓΡΑΦΙΩΝ							
	1998	1999	2000	2001	2002	2003	2004	2005
Παν/μιο Αθηνών	106.480 €	653.734 €	1.212.992 €	366.931 €	38.000 €	-	121.487 €	119.106 €
Ε.Μ.Π.	264.123 €	387.428 €	264.123 €	18.489 €	265.000 €	265.000 €	218.722 €	203.642 €
Ε.Α.Π.	-	-	-	-	929 €	117.653 €	23.357 €	37.033 €
Γεωπονικό	360.968 €	134.814 €	-	-	-	-	88.098 €	43.945 €
Ανωτάτη Σχολή Καλών Τεχνών	25.150 €	29.012 €	29.632 €	1.156 €	733 €	50.229 €	39.507 €	44.173 €
Οικονομικό	58.694 €	440.205 €	440.205 €	44.021 €	44.000 €	400.000 €	40.025 €	44.000 €
Πάντειο	40.205 €	102.715 €	89.508 €	8.804 €	50.000 €	53.500 €	54.200 €	71.000 €
Παν/μιο Πειραιώς	28.760 €	23.478 €	14.811 €	10.271 €	40.657 €	0	42.048 €	31.788 €
Χαροκόπειο Παν/μιο	23.390 €	27.563 €	22.927 €	52.071 €	141.860 €	45.192 €	46.391 €	28.966 €
Αριστοτέλειο	614.612 €	1.589.764 €	291.394 €	299.112 €	3.280.047 €	582.553 €	2.785.639 €	489.564 €
Παν/μιο Μακεδονίας	260.822 €	174.506 €	96.906 €	112.355 €	146.495 €	230.397 €	142.829 €	205.775 €
Παν/μιο Θεσσαλίας	-	-	-	174.615 €	78.500 €	107.788 €	150.000 €	86.192 €
Δημοκρίτειο	352.164 €	1.035.616 €	114.239 €	105.729 €	66.573 €	94.247 €	113.654 €	111.281 €
Παν/μιο Πατρών	378.045 €	561.353 €	340.681 €	15.786 €	22.576 €	56.711 €	160.621 €	450.281 €
Παν/μιο Ιωαννίνων	1.009.485 €	826.706 €	74.452 €	58.694 €	39.556 €	78.548 €	138.435 €	120.000 €
Ίονιο Παν/μιο	-	266.251 €	117.388 €	79.971 €	0	4.683 €	182.700 €	142.800 €
Παν/μιο Αιγαίου	102.888 €	295.847 €	155.648 €	44.767 €	50.255 €	64.495 €	82.915 €	2.397 €
Παν/μιο Δυτικής Μακεδονίας	-	-	-	-	-	-	5.000 €	16.000 €
Παν/μιο Κρήτης	-	439.765 €	257.080 €	203.090 €	190.218 €	338.310 €	157.451 €	-
Πολυτ. Κρήτης	73.368 €	7.337 €	81.434 €	29.448 €	38.127 €	53.586 €	38.475 €	44.230 €

ΔΑΠΑΝΕΣ ΜΟΝΟΓΡΑΦΙΩΝ ΚΑΙ ΠΕΡΙΟΔΙΚΩΝ ΕΚΔΟΣΕΩΝ ΑΚΑΔΗΜΑΪΚΩΝ ΒΙΒΛΙΟΘΗΚΩΝ ΑΝΑ ΑΝΩΤΑΤΟ ΕΚΠΑΙΔΕΥΤΙΚΟ ΙΔΡΥΜΑ

Πίνακας 6: Δαπάνες Προσκτήσεων Περιοδικών Εκδόσεων ανά Ανώτατο Εκπαιδευτικό Ίδρυμα 1998-2005

Βιβλιοθήκες ΑΕΙ	ΔΑΠΑΝΕΣ ΠΕΡΙΟΔΙΚΩΝ ΕΚΔΟΣΕΩΝ							
	1998	1999	2000	2001	2002	2003	2004	2005
Παν/μιο Αθηνών	324.948 €	603.413 €	904.474 €	661.263 €	433.108 €	394.652 €	493.000 €	462.707€
Ε.Μ.Π.	821.717 €	968.452 €	798.239 €	888.411 €	1.140.912 €	380.000 €	390.000 €	420.000 €
Ε.Α.Π.	-	-	-	-	871 €	7.067 €	39.163 €	7.067 €
Γεωπονικό	293.470 €	322.817 €	-	-	-	-	100.000 €	120.000 €
Ανωτάτη Σχολή Καλών Τεχνών	0	15.011 €	4.293 €	9.042 €	8.685 €	9.431 €	9.100 €	10.122 €
Οικονομικό	293.470 €	440.205 €	440.205 €	366.838 €	-	-	322.817 €	250.000 €
Πάντειο	76.302 €	61.629 €	120.323 €	44.021 €	243.975 €	184.000 €	23.027 €	110.000 €
Παν/μιο Πειραιώς	98.938 €	107.117 €	1.761 €	68.966 €	50.271 €	7.403 €	54.654 €	16.635 €
Χαροκόπειο Παν/μιο	28.220 €	25.629 €	26.127 €	34.563 €	380 €	605 €	83.915 €	4.450 €
Αριστοτέλειο	1.132.408 €	1.424.886 €	1.440.840 €	1.379.310 €	1.900.551 €	1.511.161 €	1.177.203 €	936.451 €
Παν/μιο Μακεδονίας	255.824 €	293.517 €	369.294 €	429.784 €	467.979 €	197.416 €	135.535 €	145.735 €
Παν/μιο Θεσσαλίας	-	-	-	334.556 €	501.329 €	285.994 €	233.329 €	246.275 €
Δημοκρίτειο	528.247 €	603.296 €	246.809 €	282.425 €	235.196 €	128.291 €	279.583 €	31.092 €
Παν/μιο Πατρών	1.003.668 €	949.808 €	1.191.489 €	1.331.157 €	941.653 €	492.379 €	391.643 €	462.883 €
Παν/μιο Ιωαννίνων	1.514.230 €	1.115.187 €	1.042.406 €	956.713 €	1.246.274 €	465.041 €	1.089.889 €	591.096 €
Ίονιο Παν/μιο	-	110.773 €	58.694 €	44.021 €	67.500 €	3.914 €	213.700 €	78.553 €
Παν/μιο Αιγαίου	132.156 €	206.362 €	430.748 €	281.512 €	103.665 €	35.217 €	156.715 €	67.916 €
Παν/μιο Δυτικής Μακεδονίας	-	-	-	-	-	-	0	0
Παν/μιο Κρήτης	-	859.868 €	821.717 €	776.264 €	1.056.650 €	670.000 €	543.831 €	-
Πολυτ. Κρήτης	340.555 €	477.432 €	512.511 €	560.198 €	599.740 €	147.810 €	151.683 €	169.490 €

**ΔΑΠΑΝΕΣ ΜΟΝΟΓΡΑΦΙΩΝ ΚΑΙ ΠΕΡΙΟΔΙΚΩΝ ΕΚΔΟΣΕΩΝ ΑΚΑΔΗΜΑΪΚΩΝ ΒΙΒΛΙΟΘΗΚΩΝ ΑΝΑ ΤΕΧΝΟΛΟΓΙΚΟ
ΕΚΠΑΙΔΕΥΤΙΚΟ ΙΔΡΥΜΑ**

Πίνακας 7: Δαπάνες Προσκτήσεων Μονογραφιών ανά Τεχνολογικό Εκπαιδευτικό Ίδρυμα 1998-2005

Βιβλιοθήκες ΤΕΙ	ΔΑΠΑΝΕΣ ΜΟΝΟΓΡΑΦΙΩΝ							
	1998	1999	2000	2001	2002	2003	2004	2005
ΤΕΙ Αθηνών	-	-	-	-	0	0	-	-
ΤΕΙ Θεσσαλονίκης	89.508 €	441.544 €	-	73.368 €	0	0	-	30.231 €
ΤΕΙ Πειραιώς	205.429 €	102.715 €	149.670 €	1.851 €	3.460 €	0	1.713.577 €	-
ΤΕΙ Πάτρας	35.712 €	46.368 €	41.086 €	2.103 €	0	16.133 €	15.347 €	13.000 €
ΤΕΙ Κρήτης	67.131 €	90.389 €	79.589 €	10.360 €	0	29.773 €	32.028 €	61.382 €
ΤΕΙ Λάρισας	146.735 €	32.423 €	52.825 €	1.899 €	2.793 €	56.504 €	49.287 €	8.200 €
ΤΕΙ Δυτικής Μακεδονίας	33.335 €	144.408 €	29.861 €	214.003 €	75.855 €	118.355 €	448.741 €	189.635 €
ΤΕΙ Σερρών	40.205 €	120.094 €	82.637 €	20.693 €	28.245 €	84.651 €	71.188 €	27.111 €
ΤΕΙ Καλαμάτας	37.547 €	16.106 €	9.972 €	40.000 €	6.320 €	25.639 €	14.382 €	-
ΤΕΙ Ηπείρου	46.955 €	105.649 €	2.348 €	2.935 €	58.694 €	18.000 €	80.000 €	53.000 €
ΤΕΙ Μεσολογγίου	-	72.073 €	5.277 €	19.956 €	3.440 €	11.140 €	451 €	65.500 €
ΤΕΙ Λαμίας	-	52.132 €	46.955 €	17.608 €	-	-	30.847 €	-
ΤΕΙ Καβάλας	88.041 €	196.625 €	-	-	-	-	50.000 €	-

**ΔΑΠΑΝΕΣ ΜΟΝΟΓΡΑΦΙΩΝ ΚΑΙ ΠΕΡΙΟΔΙΚΩΝ ΕΚΔΟΣΕΩΝ ΑΚΑΔΗΜΑΪΚΩΝ ΒΙΒΛΙΟΘΗΚΩΝ ΑΝΑ ΤΕΧΝΟΛΟΓΙΚΟ
ΕΚΠΑΙΔΕΥΤΙΚΟ ΙΔΡΥΜΑ**

Πίνακας 8: Δαπάνες Προσκτήσεων Περιοδικών Εκδόσεων ανά Τεχνολογικό Εκπαιδευτικό Ίδρυμα 1998-2005

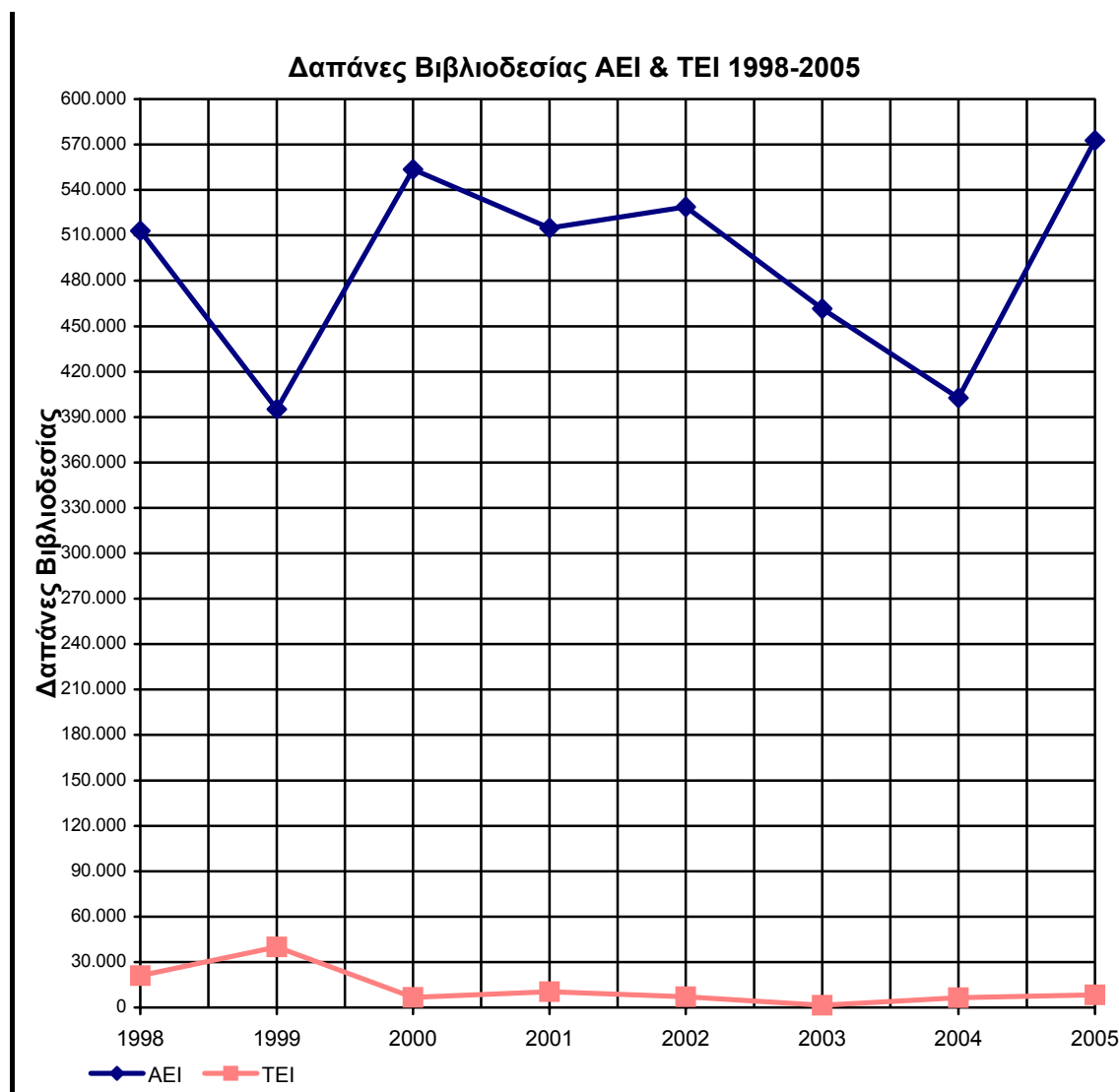
Βιβλιοθήκες ΤΕΙ	ΔΑΠΑΝΕΣ ΠΕΡΙΟΔΙΚΩΝ ΕΚΔΟΣΕΩΝ							
	1998	1999	2000	2001	2002	2003	2004	2005
ΤΕΙ Αθηνών	-	-	-	-	0	0	-	-
ΤΕΙ Θεσσαλονίκης	68.379 €	111.519 €	-	88.041 €	80.041 €	85.000 €	105.000 €	105.000 €
ΤΕΙ Πειραιώς	44.021 €	68.966 €	38.151 €	47.350 €	19.148 €	0	0	-
ΤΕΙ Πάτρας	4.522 €	170.213 €	1.824 €	41.086 €	2.903 €	0	25.985 €	8.000 €
ΤΕΙ Κρήτης	35.216 €	41.086 €	47.601 €	59.340 €	73.000 €	39.862 €	20.891 €	31.824 €
ΤΕΙ Λάρισας	76.302 €	82.908 €	106.897 €	72.139 €	74.843 €	48.320 €	42.493 €	5.500 €
ΤΕΙ Δυτικής Μακεδονίας	12.475 €	24.220 €	17.603 €	39.820 €	43.535 €	24.766 €	43.117 €	20.293 €
ΤΕΙ Σερρών	76.302 €	62.198 €	41.341 €	18.195 €	19.950 €	6.214 €	31.337 €	21.322 €
ΤΕΙ Καλαμάτας	9.262 €	9.564 €	1.769 €	11.730 €	11.204 €	1.575 €	-	-
ΤΕΙ Ηπείρου	35.803 €	44.021 €	5.869 €	8.804 €	0	32.000 €	60.000 €	53.513 €
ΤΕΙ Μεσολογγίου	-	5.723 €	13.391 €	8.804 €	600 €	655 €	387 €	1.000 €
ΤΕΙ Λαμίας	-	12.831 €	3.522 €	2.935 €	-	-	0	-
ΤΕΙ Καβάλας	93.910 €	23.478 €	-	-	-	-	5.000 €	-

ΔΑΠΑΝΕΣ ΒΙΒΛΙΟΔΕΣΙΑΣ

Στον πίνακα 9 παρουσιάζονται οι δαπάνες Βιβλιοδεσίας των Ακαδημαϊκών Ιδρυμάτων για τα οικονομικά έτη 1998-2005.

Πίνακας 9: Δαπάνες Βιβλιοδεσίας ΑΕΙ & ΤΕΙ 1998-2005

Βιβλιοθήκες	ΔΑΠΑΝΕΣ ΒΙΒΛΙΟΔΕΣΙΑΣ							
	1998	1999	2000	2001	2002	2003	2004	2005
ΑΕΙ	512.916 €	395.114 €	553.518 €	514.752 €	528.767 €	461.580 €	402.646 €	572.818 €
ΤΕΙ	21.130 €	39.974 €	6.750 €	10.459 €	7.000 €	1.500 €	6.498 €	8.310 €
ΣΥΝΟΛΟ	534.046 €	435.088 €	560.268 €	525.211 €	535.767 €	463.080 €	409.144 €	581.128 €



ΑΝΑΠΤΥΞΗ ΣΥΛΛΟΓΗΣ

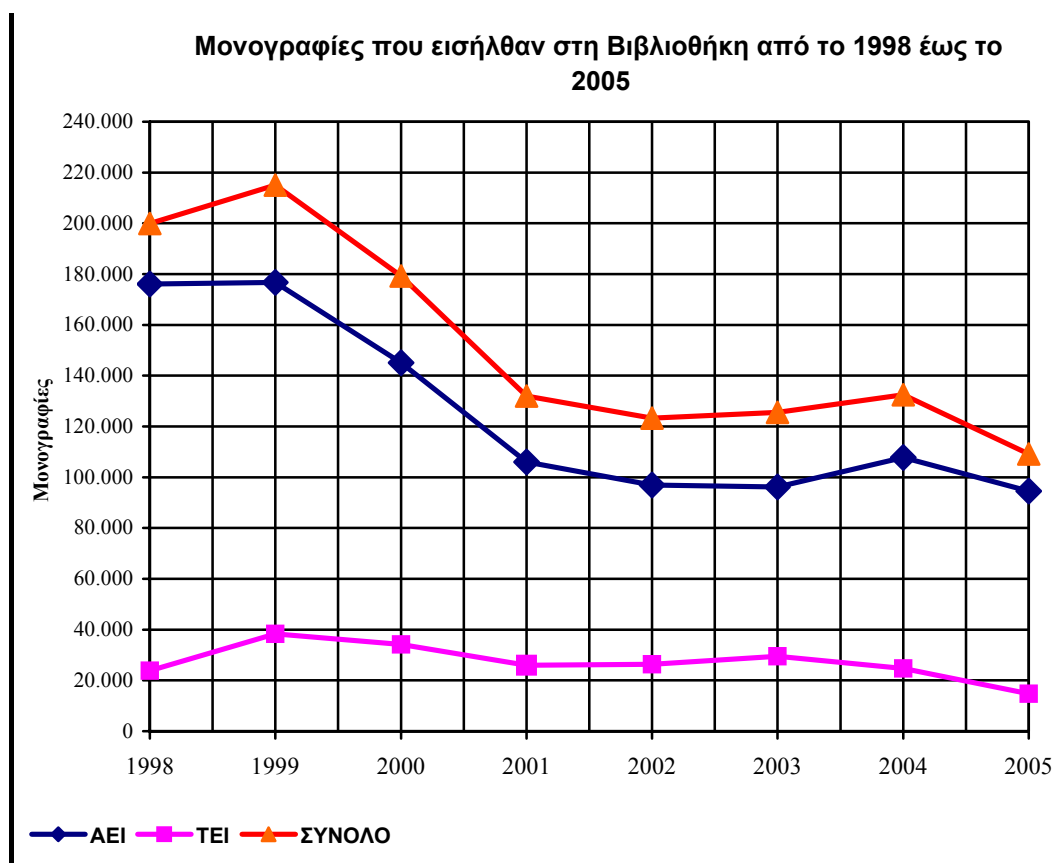
ΜΟΝΟΓΡΑΦΙΕΣ

Η ανάπτυξη της Συλλογής των Ακαδημαϊκών Βιβλιοθηκών ΑΕΙ και ΤΕΙ, όσον αφορά την πενταετία 1998-2005, παρουσιάζεται συγκεντρωτικά στον πίνακα 10.

Πιο κάτω, ο πίνακας 11 παραθέτει αναλυτικά ανά Ίδρυμα την ανάπτυξη της συλλογής των Βιβλιοθηκών από το 1998 έως το 2005.

Πίνακας 10: Μονογραφίες που εισήλθαν στη Βιβλιοθήκη την οκταετία 1998-2005

Βιβλιοθήκες	ΜΟΝΟΓΡΑΦΙΕΣ							
	1998	1999	2000	2001 ⁵	2002 ⁶	2003	2004	2005
ΑΕΙ	176.040	176.695	145.101	105.979	96.894	96.116	107.824	94.481
ΤΕΙ	23.826	38.331	34.099	25.959	26.371	29.477	24.681	14.741
ΣΥΝΟΛΟ	199.866	215.026	179.200	131.938	123.265	125.593	132.505	109.222



⁵ Να σημειωθεί ότι στο ερωτηματολόγιο του 2001 και στον αριθμό των μονογραφιών που εισήλθαν στο έτος: α) έχουν συμπεριληφθεί και οι μονογραφίες του Πανεπιστημίου Θεσσαλίας, κάτι που δε συμβαίνει στα ερωτηματολόγια προηγούμενων ετών, β) δεν έχουν υπολογιστεί τα στοιχεία 10 Βιβλιοθηκών του ΑΠΘ, οι οποίες δεν απάντησαν στο ερωτηματολόγιο του 2001 και γ) δεν έχουν συμπεριληφθεί τα στοιχεία του ΤΕΙ Χαλκίδας, διότι δεν ανταποκρίθηκε στο ερωτηματολόγιο του 2001.

⁶ Να σημειωθεί ότι στο ερωτηματολόγιο του 2002 και στον αριθμό των μονογραφιών που εισήλθαν στο έτος: α) έχουν συμπεριληφθεί και οι μονογραφίες του Πανεπιστημίου Πελοποννήσου, του ΕΑΠ, καθώς και του ΤΕΙ Αθηνών κάτι που δε συμβαίνει στα ερωτηματολόγια προηγούμενων ετών.

Πίνακας 11: Μονογραφίες που εισήλθαν στη Βιβλιοθήκη από το 1998-2005

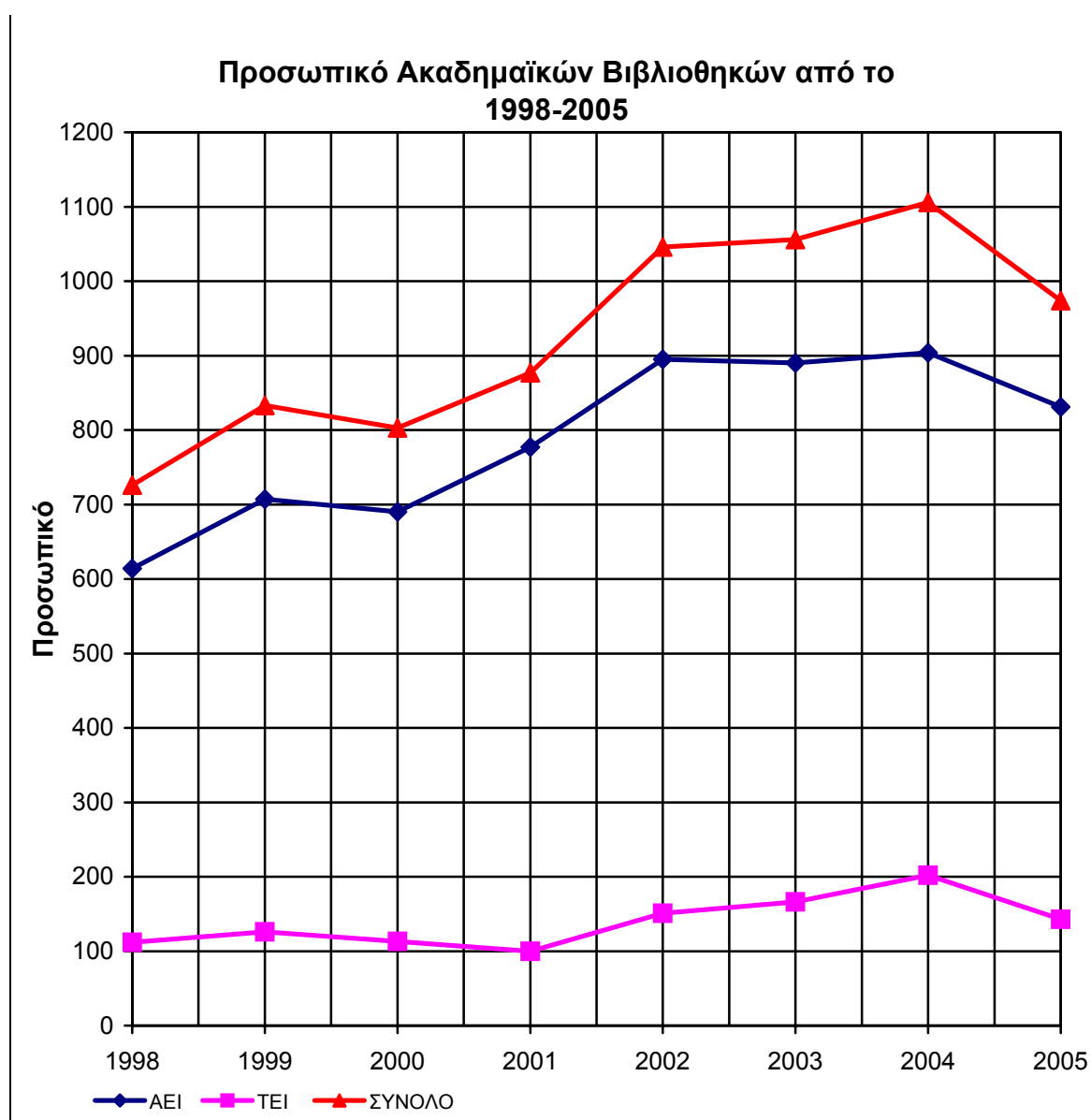
ΒΙΒΛΙΟΘΗΚΕΣ ΑΕΙ	ΜΟΝΟΓΡΑΦΙΕΣ							
	1998	1999	2000	2001	2002	2003	2004	2005
Εθνικό Καποδιστριακό Πανεπιστήμιο Αθηνών	14.680	27.374	35.972	22.900	20.000	3.500	11.366	9.422
Εθνικό Μετσόβιο Πολυτεχνείο	6.228	7.000	6.079	5.880	3.368	5.000	9.407	4.254
Ελληνικό Ανοικτό Παν/μιο	-	-	-	-	708	13.861	2.555	2.193
Ανωτάτη Σχολή Καλών Τεχνών	1.317	1.606	1.529	1.258	652	2.290	1.396	2.063
Οικονομικό Πανεπιστήμιο Αθηνών	7.000	4.300	6.950	2.138	1.850	1.874	2.221	2.704
Γεωπονικό Πανεπιστήμιο Αθηνών	3.500	1.786	-	-	-	-	1.100	1.900
Πάντειο Πανεπιστήμιο Αθηνών	3.700	5.700	3.200	1.316	1.913	2.397	2.660	3.450
Πανεπιστήμιο Πειραιώς	2.131	3.080	2.354	2.455	2.500	1.500	3.541	6.629
Χαροκόπειο Παν/μιο	1.229	1.064	1.133	1.024	959	1.645	1.471	857
Αριστοτέλειο Πανεπιστήμιο Θεσ/νίκης	55.540	30.808	15.539	15.769	24.698	21.410	25.272	17.846
Παν/μιο Μακεδονίας	8.500	2.300	3.000	3.200	1.655	5.503	6.028	5.199
Πανεπιστήμιο Δυτικής Μακεδονίας	-	-	-	-	-	-	2.415	696
Πανεπιστήμιο Θεσσαλίας	-	-	-	6.489	8.100	3.887	4.520	3.000
Δημοκρίτειο Παν/μιο Θράκης	19.426	15.527	11.011	9.775	8.460	7.560	6.748	10.344
Παν/μιο Πατρών	6.574	14.657	6.035	5.681	5.409	5.092	3.504	5.339
Παν/μιο Ιωαννίνων	11.301	13.654	7.383	2.554	1.827	3.072	3.758	3.073
Ιόνιο Πανεπιστήμιο	3.226	9.493	3.717	2.497	2.637	3.506	5.622	4.933
Πανεπιστήμιο Αιγαίου	8.858	10.062	15.678	6.552	2.635	3.381	5.121	8.739
Πανεπιστήμιο Κρήτης	22.760	27.812	23.061	15.029	7.151	8.447	7.175	-
Παν/μιο Πελοποννήσου	-	-	-	-	-	360	700	-
Πολυτεχνείο Κρήτης	3.560	2.258	23.061	1.462	2.012	1.831	1.244	1.840
ΤΕΙ Αθηνών	-	-	-	-	1.193	-	-	-
ΤΕΙ Θεσσαλονίκης	3.000	3.610	2.500	3.200	0	0	620	650
ΤΕΙ Πειραιώς	-	4.566	5.903	311	346	1.079	241	-
ΤΕΙ Πάτρας	1.050	1.500	3.500	4.000	0	1.000	1.100	1.500
ΤΕΙ Κρήτης	5.300	10.500	5.457	5.882	5.925	2.584	2.100	2.496
ΤΕΙ Λάρισας	-	1.740	2.094	1.300	130	1.340	2.995	1.188
ΤΕΙ Δυτικής Μακεδονίας	3.196	4.165	3.165	7.036	6.597	4.707	5.232	2.251
ΤΕΙ Σερρών	2.500	4.556	7.251	284	2.015	4.879	4.362	2.821
ΤΕΙ Καλαμάτας	2.450	1.500	1.039	1.200	1.700	2.400	1.016	-
ΤΕΙ Ηπείρου	2.830	1.700	800	1.000	8.317	11.360	4.415	2.528
ΤΕΙ Μεσολογγίου	-	3.000	590	500	148	128	202	1.307
ΤΕΙ Λαμίας	-	1.494	1.700	246	-	-	1.800	-
ΤΕΙ Καβάλας	3.500	2.210	-	1.000	-	-	598	-

ΠΡΟΣΩΠΙΚΟ ΒΙΒΛΙΟΘΗΚΗΣ

Ο ακόλουθος πίνακας παρουσιάζει το σύνολο του προσωπικού στις Ελληνικές Ακαδημαϊκές Βιβλιοθήκες από το 1998 έως και το 2005.

Πίνακας 12: Προσωπικό Ακαδημαϊκών Βιβλιοθηκών 1998-2005

Βιβλιοθήκες	ΠΡΟΣΩΠΙΚΟ ΒΙΒΛΙΟΘΗΚΗΣ							
	1998	1999	2000	2001	2002	2003	2004	2005
ΑΕΙ	614	707	690	777	895	890	904	831
ΤΕΙ	112	126	113	100	151	166	202	143
ΣΥΝΟΛΟ	726	833	803	877	1.046	1.056	1.106	974



Οι παρακάτω πίνακες (13, 14 και 15) παρουσιάζουν το προσωπικό των Βιβλιοθηκών Ανωτάτων Εκπαιδευτικών Ιδρυμάτων και Τεχνολογικών Εκπαιδευτικών Ιδρυμάτων ανά κατηγορία από το 1998 έως και το 2005.

Πίνακας 13: Προσωπικό (FTE) Ακαδημαϊκών Βιβλιοθηκών ανά κατηγορία 1998-2005

Βιβλιοθήκες	ΠΡΟΣΩΠΙΚΟ ⁷							
	1998	1999	2000	2001	2002	2003	2004	2005
ΑΕΙ	300	360	326	487	677	674	651	601
ΤΕΙ	41	53	54	71	102	109	110	89
ΣΥΝΟΛΟ	341	413	380	558	779	783	761	974

Πίνακας 14: Άλλο προσωπικό Ακαδημαϊκών Βιβλιοθηκών ανά κατηγορία 1998-2005

Βιβλιοθήκες	ΆΛΛΟ ΠΡΟΣΩΠΙΚΟ ⁸							
	1998	1999	2000	2001	2002	2003	2004	2005
ΑΕΙ	215	217	265	177	92	97	91	88
ΤΕΙ	67	63	56	24	35	38	32	21
ΣΥΝΟΛΟ	282	280	321	201	127	135	123	109

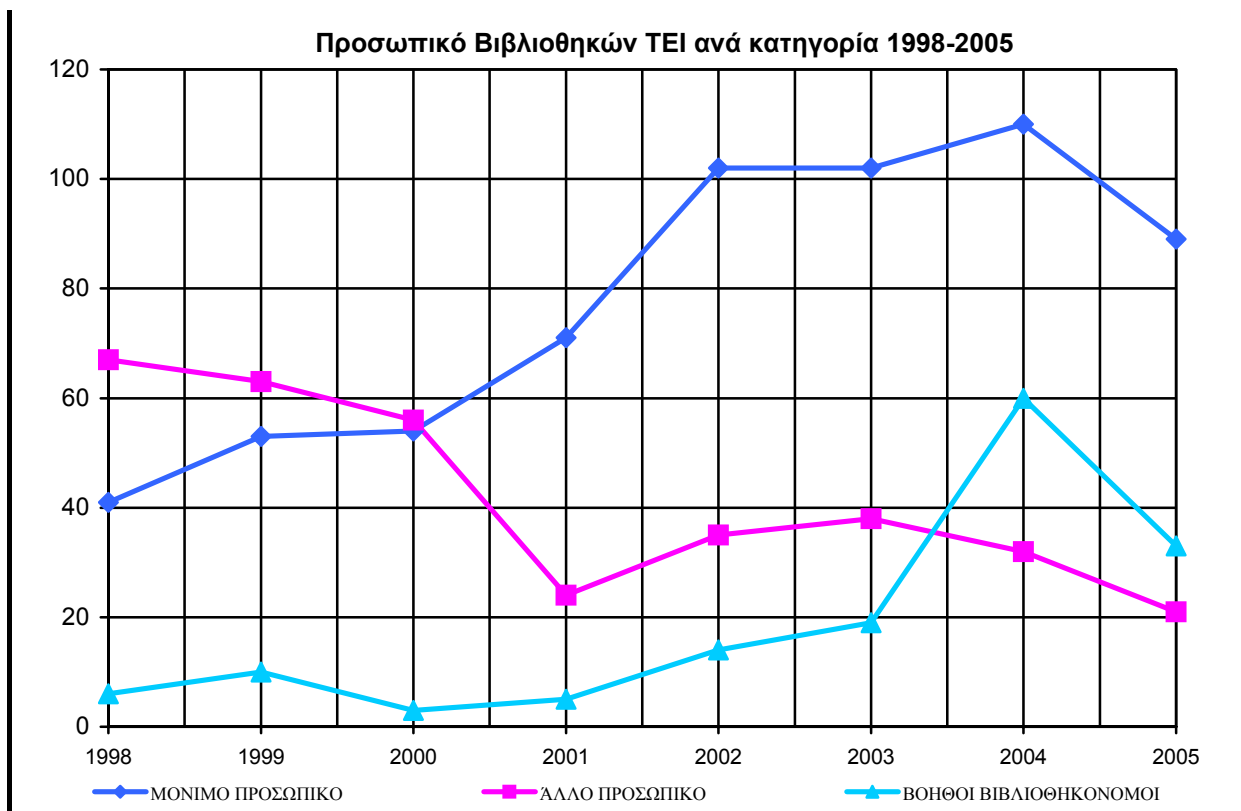
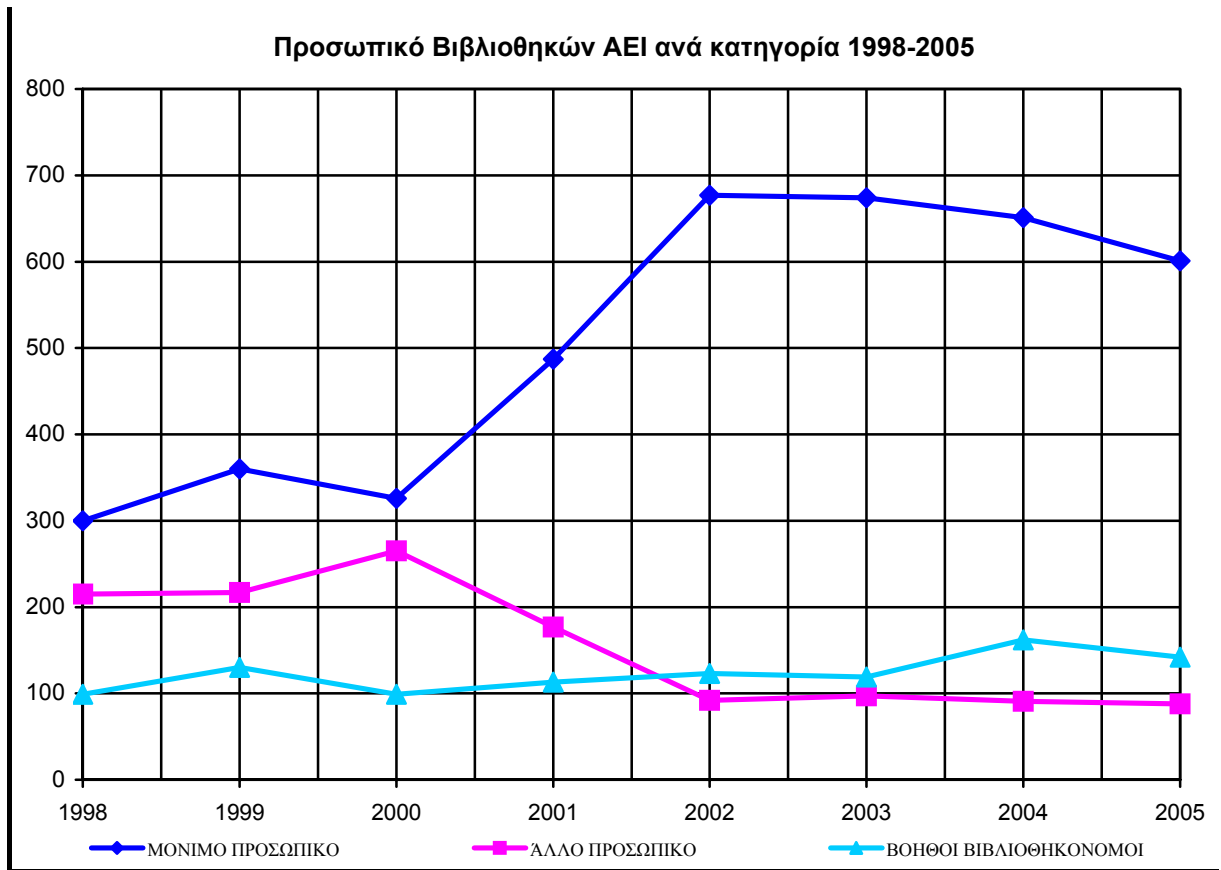
Πίνακας 15: Βοηθητικό προσωπικό Ακαδημαϊκών Βιβλιοθηκών ανά κατηγορία 1998-2005

Βιβλιοθήκες	ΒΟΗΘΟΙ ΒΙΒΛΙΟΘΗΚΟΝΟΜΟΙ ⁹							
	1998	1999	2000	2001	2002	2003	2004	2005
ΑΕΙ	99	130	99	113	123	119	162	142
ΤΕΙ	6	10	3	5	14	19	60	33
ΣΥΝΟΛΟ	105	140	102	118	137	138	222	175

⁷ Συμπεριλαμβάνονται τα άτομα που εργάζονται στη Βιβλιοθήκη υπό πλήρες καθεστώς απασχόλησης. Να σημειωθεί επίσης ότι στην κατηγορία *προσωπικό Βιβλιοθήκης* των ετών 1998 & 1999 συμπεριλαμβάνονται μόνο οι Βιβλιοθηκονόμοι/κάρτιοι και οι Διοικητικοί Υπάλληλοι. Στην ίδια κατηγορία από το 2000 έως και το 2005 συμπεριλαμβάνονται επιπλέον και οι Ειδικοί Πληροφορικής και οι Αρχειονόμοι και οι Συντηρητές βιβλίων.

⁸ Στην κατηγορία *Άλλο προσωπικό* συμπεριλαμβάνονται τα άτομα που εργάζονται στη Βιβλιοθήκη μόνο με συμβάσεις αναπτυξιακών ή άλλων ερευνητικών προγραμμάτων (όπως ΕΠΕΑΕΚ), π.χ. διοικητικό προσωπικό, ειδικοί πληροφορικής, κλητήρες κτλ.

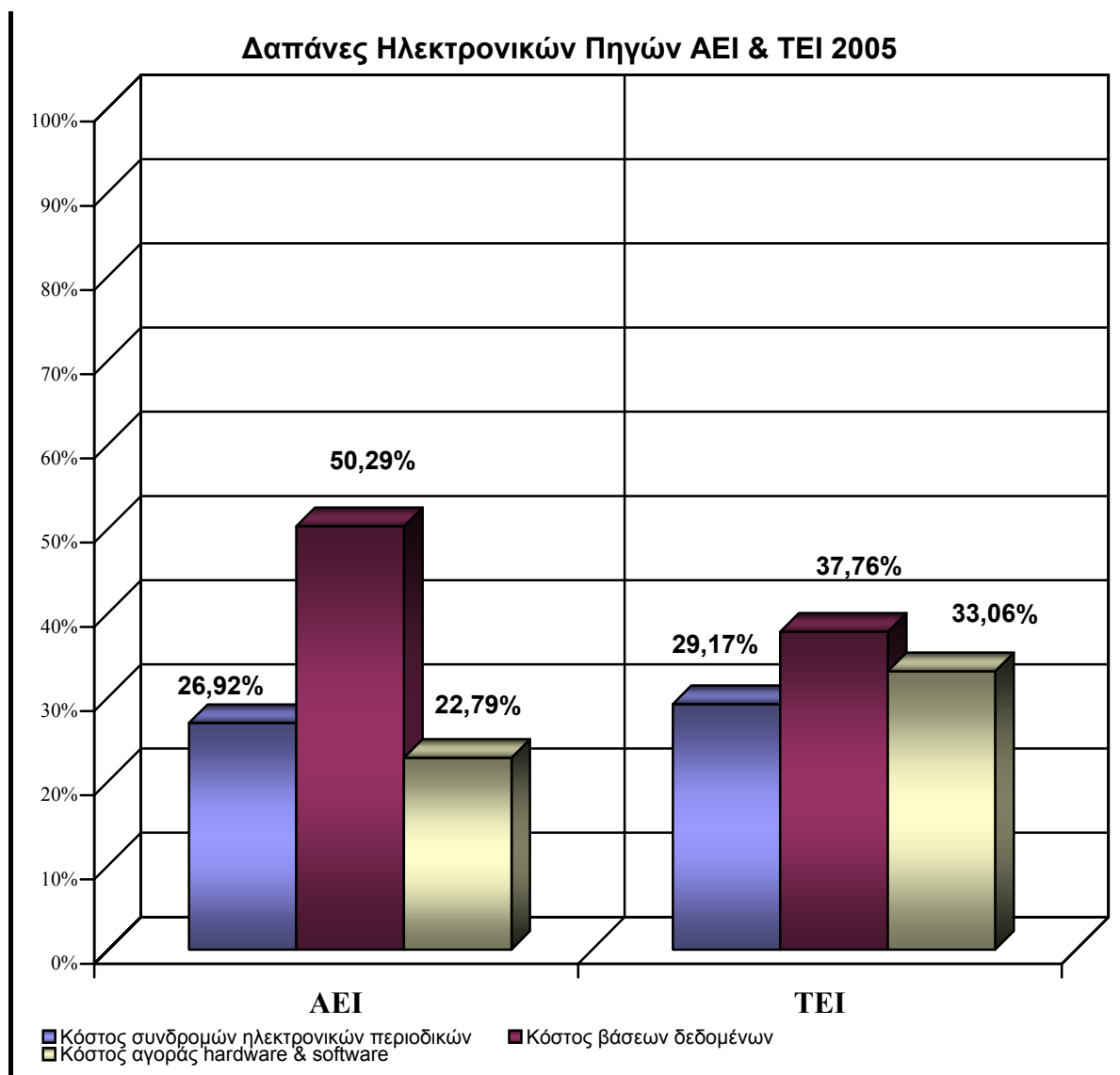
⁹ Οι *Βοηθοί Βιβλιοθηκονόμων* είναι οι Προπτυχιακοί/Μεταπτυχιακοί φοιτητές (Q39).



ΗΛΕΚΤΡΟΝΙΚΕΣ ΠΗΓΕΣ – ΧΡΗΣΗ ΗΛΕΚΤΡΟΝΙΚΩΝ ΥΠΗΡΕΣΙΩΝ ΠΑΡΟΦΟΡΗΣΗΣ ΒΙΒΛΙΟΘΗΚΩΝ 2005

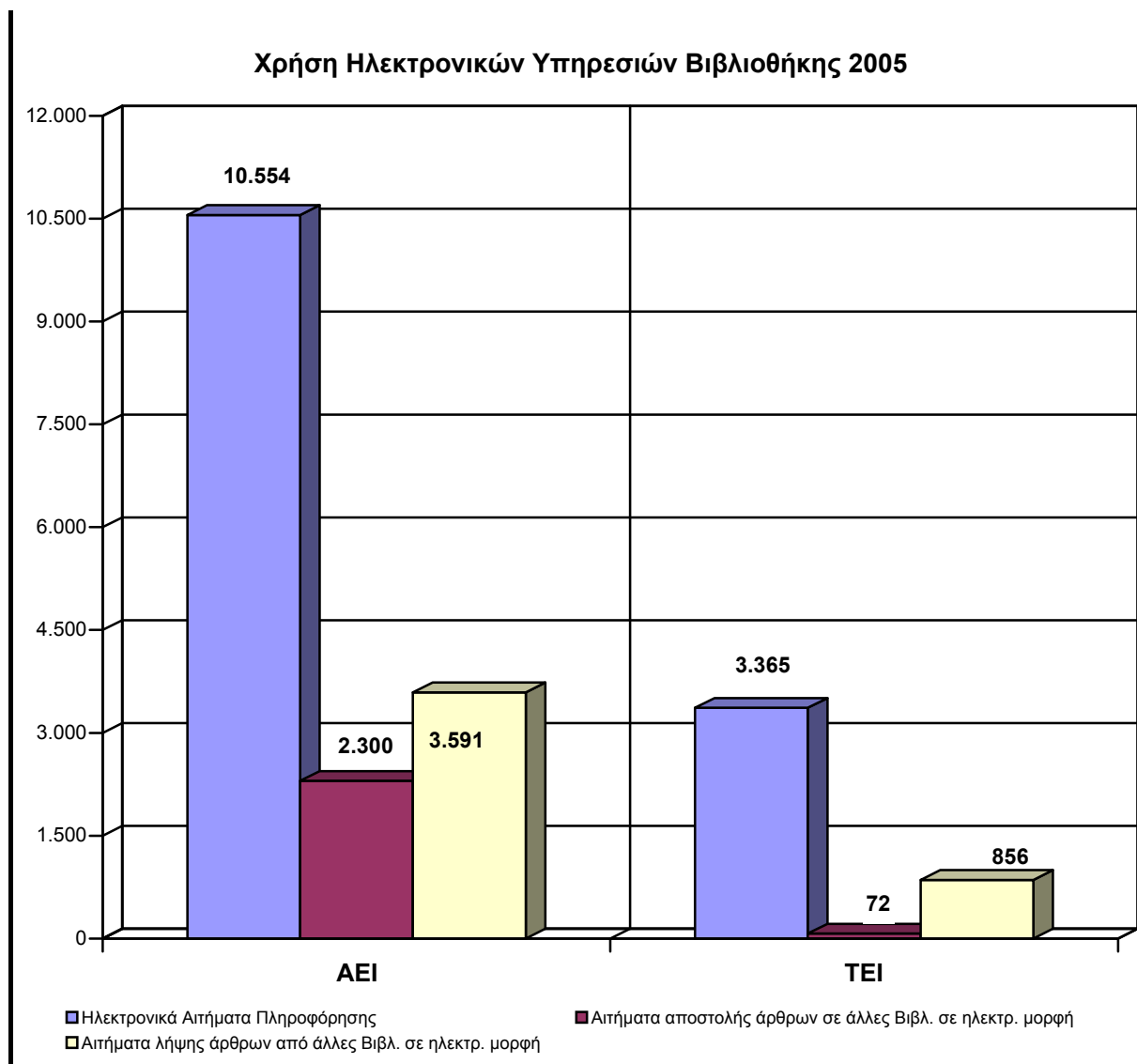
Πίνακας 16: Δαπάνες Ηλεκτρονικών Πηγών 2005

Βιβλιοθήκες	ΚΟΣΤΟΣ ΣΥΝΔΡΟΜΩΝ ΗΛΕΚΤΡΟΝΙΚΩΝ ΠΕΡΙΟΔΙΚΩΝ	ΚΟΣΤΟΣ ΒΑΣΕΩΝ ΔΕΔΟΜΕΝΩΝ	ΚΟΣΤΟΣ ΑΓΟΡΑΣ HARDWARE & SOFTWARE
ΑΕΙ	622.159 €	1.162.887 €	526.953 €
ΤΕΙ	28.857 €	37.350 €	32.707 €
ΣΥΝΟΛΟ	651.016 €	1.200.237 €	559.660 €



Πίνακας 17: Ηλεκτρονικά Αιτήματα Πληροφόρησης 2005

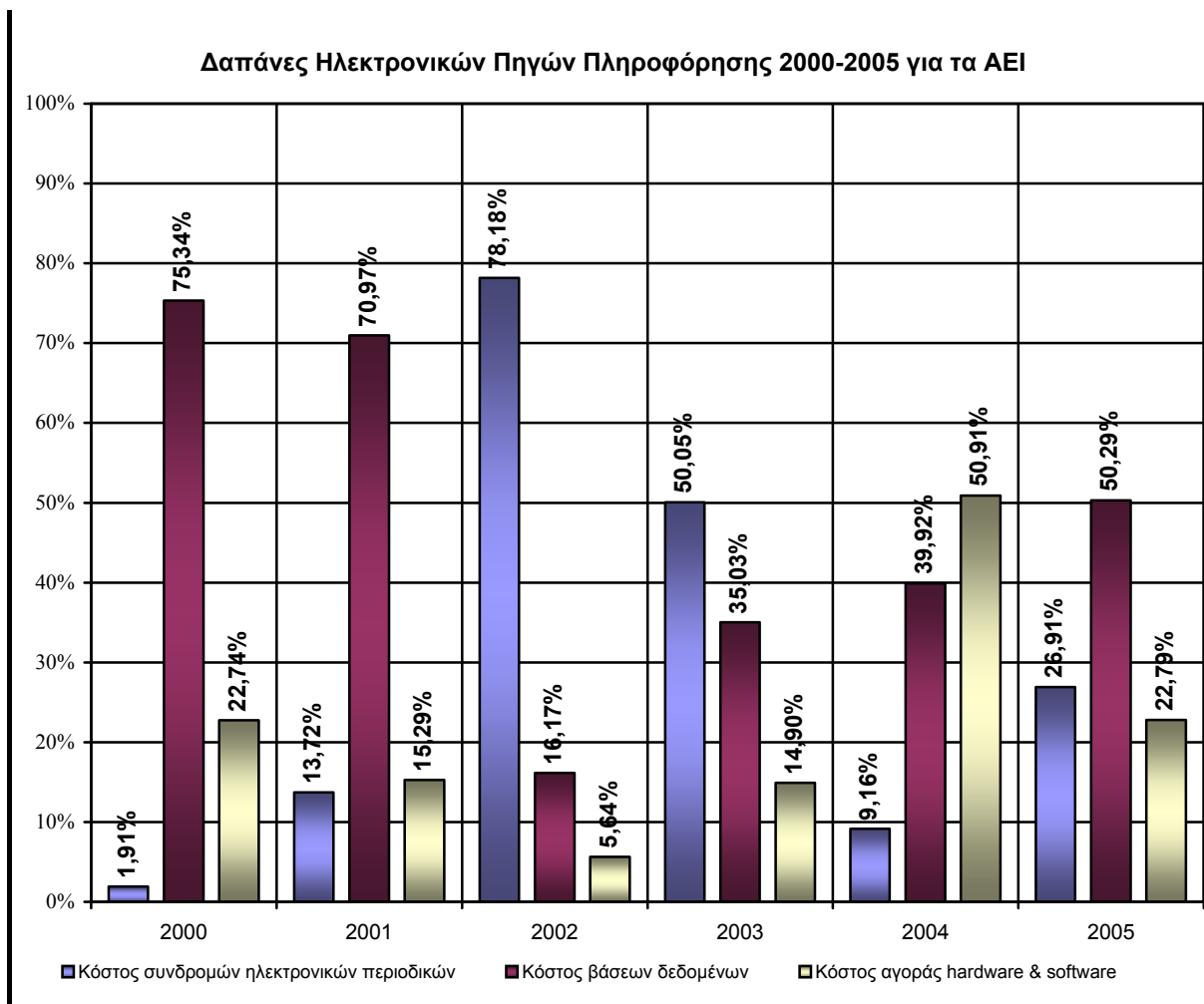
Βιβλιοθήκες	ΗΛΕΚΤΡΟΝΙΚΑ ΑΙΤΗΜΑΤΑ ΠΛΗΡΟΦΟΡΗΣΗΣ	ΑΙΤΗΜΑΤΑ ΑΠΟΣΤΟΛΗΣ ΑΡΘΡΩΝ ΣΕ ΑΛΛΕΣ ΒΙΒΛ. ΣΕ ΗΛΕΚΤΡ. ΜΟΡΦΗ	ΑΙΤΗΜΑΤΑ ΛΗΨΗΣ ΑΡΘΡΩΝ ΑΠΟ ΑΛΛΕΣ ΒΙΒΛ. ΣΕ ΗΛΕΚΤΡ. ΜΟΡΦΗ
ΑΕΙ	10.554	2.300	3.591
ΤΕΙ	3.365	72	856



ΣΥΓΚΡΙΤΙΚΑ ΣΤΟΙΧΕΙΑ ΗΛΕΚΤΡΟΝΙΚΩΝ ΠΗΓΩΝ ΠΛΗΡΟΦΟΡΗΣΗΣ ΑΚΑΔΗΜΑΪΚΩΝ ΒΙΒΛΙΟΘΗΚΩΝ 2000-2005

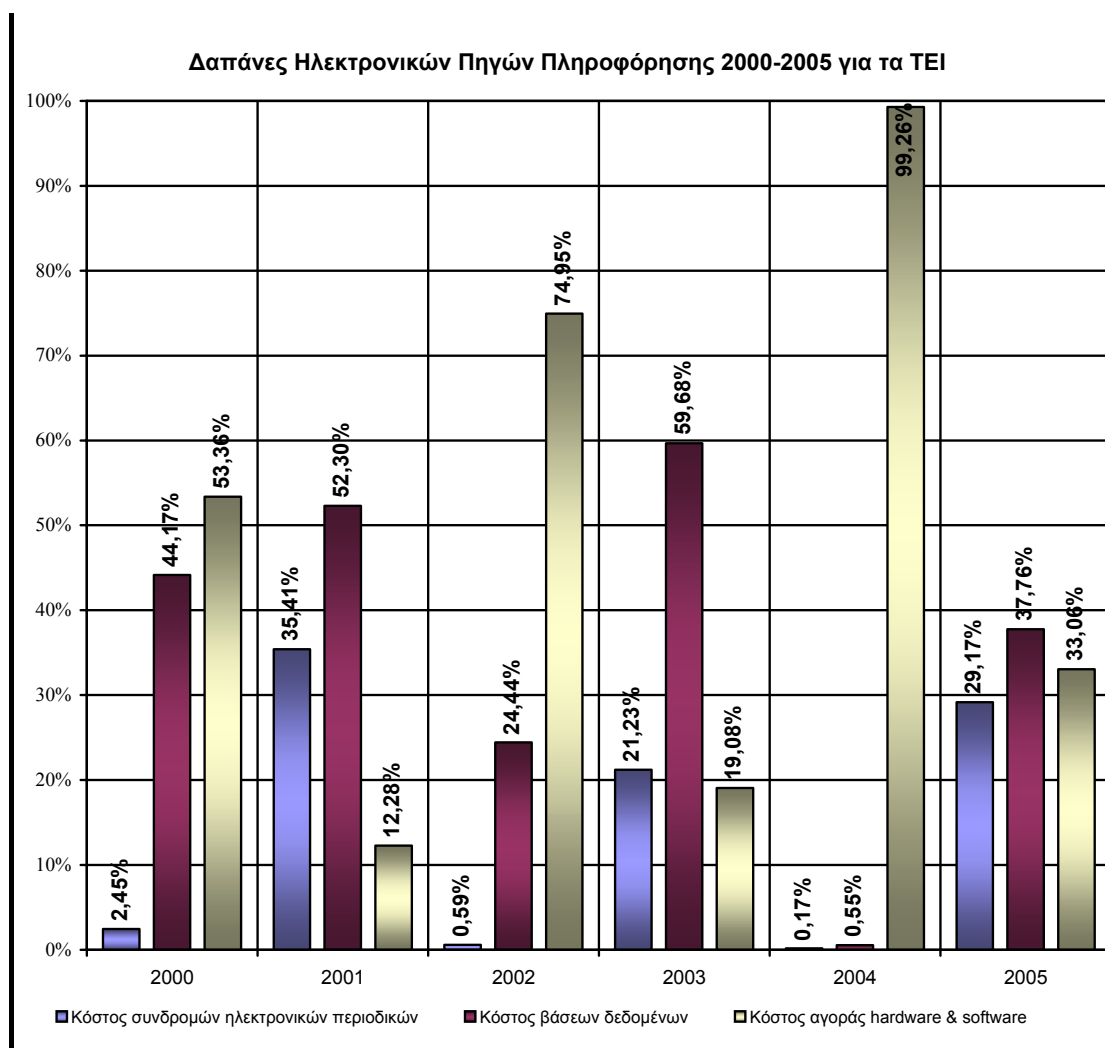
Πίνακας 18: Δαπάνες Ηλεκτρονικών Πηγών 2000-2005 για τα ΑΕΙ

	Κόστος συνδρομών Ηλεκτρονικών Περιοδικών	Κόστος βάσεων δεδομένων	Κόστος αγοράς Hardware & Software
2000	14.537 €	573.199 €	173.046 €
2001	84.560 €	437.107 €	94.232 €
2002	2.691.386 €	556.704 €	194.424 €
2003	1.164.085 €	814.625 €	346.703 €
2004	201.252 €	877.067 €	1.118.728 €
2005	622.159 €	1.162.887 €	526.953 €



Πίνακας 19: Δαπάνες Ηλεκτρονικών Πηγών 2000-2005 για τα ΤΕΙ

	Κόστος συνδρομών Ηλεκτρονικών Περιοδικών	Κόστος βάσεων δεδομένων	Κόστος αγοράς Hardware & Software
2000	1.778 €	31.988 €	38.643 €
2001	13.916 €	20.552 €	4.827 €
2002	535 €	21.800 €	66.832 €
2003	28.400 €	79.823 €	25.528 €
2004	16.127 €	50.171 €	9.000.243 €
2005	28.857 €	37.350 €	32.707 €





**ΥΠΟΛΟΓΙΣΜΟΣ
ΣΤΑΤΙΣΤΙΚΩΝ ΣΤΟΙΧΕΙΩΝ
ΑΚΑΔΗΜΑΪΚΩΝ ΒΙΒΛΙΟΘΗΚΩΝ
2005**

ΠΛΗΘΥΣΜΟΣ ΙΔΡΥΜΑΤΟΣ/ΣΧΟΛΗΣ/ΓΜΗΜΑΤΟΣ ΠΟΥ ΕΞΥΠΗΡΕΤΕΙ Η ΒΙΒΛΙΟΘΗΚΗ

ΙΔΡΥΜΑ	Συνολικός πληθυσμός Ιδρύματος*	Συνολικός πληθυσμός ΔΕΠ	Συνολικός πληθυσμός μεταπτυχιακών φοιτητών (D1.3)	Συνολικός αριθμός ενεργών προπτυχιακών φοιτητών (D1.4)
	(D1)	(D1.1)		(D1.4)
ΑΝΩΤΑΤΗ ΣΧΟΛΗ ΚΑΛΩΝ ΤΕΧΝΩΝ	1.571	65	55	1.451
ΑΡΙΣΤΟΤΕΛΕΙΟ ΠΑΝ/ΜΙΟ ΘΕΣΣΑΛΟΝΙΚΗΣ	43.270	2.700	5.229	35.341
ΓΕΩΠΟΝΙΚΟ ΠΑΝΕΠΙΣΤΗΜΙΟ ΑΘΗΝΩΝ	2.956	285	460	2.211
ΔΗΜΟΚΡΙΤΕΙΟ ΠΑΝΕΠΙΣΤΗΜΙΟ ΘΡΑΚΗΣ	16.837	757	1.860	14.220
ΠΑΝΕΠΙΣΤΗΜΙΟ ΑΘΗΝΩΝ	56.717	2.308	10.608	43.801
ΕΘΝΙΚΟ ΜΕΤΣΟΒΙΟ ΠΟΛΥΤΕΧΝΕΙΟ	14.865	642	4.331	9.892
ΕΛΛΗΝΙΚΟ ΑΝΟΙΧΤΟ ΠΑΝΕΠΙΣΤΗΜΙΟ	21.179	1.187	5.380	NA
ΙΟΝΙΟ ΠΑΝΕΠΙΣΤΗΜΙΟ	1.503	132	418	953
ΟΙΚΟΝΟΜΙΚΟ ΠΑΝΕΠΙΣΤΗΜΙΟ ΑΘΗΝΩΝ	14.968	320	1.648	13.000
ΧΑΡΟΚΟΠΕΙΟ ΠΑΝΕΠΙΣΤΗΜΙΟ	1.168	116	176	876
ΠΑΝΕΠΙΣΤΗΜΙΟ ΑΙΓΑΙΟΥ	9.165	493	1.745	6.927
ΠΑΝΕΠΙΣΤΗΜΙΟ ΔΥΤΙΚΗΣ ΜΑΚΕΔΟΝΙΑΣ	3.702	52	150	3.500
ΠΑΝΕΠΙΣΤΗΜΙΟ ΘΕΣΣΑΛΙΑΣ	8.327	670	1.195	6.462
ΠΑΝΕΠΙΣΤΗΜΙΟ ΙΩΑΝΝΙΝΩΝ	9.713	568	1.969	7.176
ΠΑΝΕΠΙΣΤΗΜΙΟ ΜΑΚΕΔΟΝΙΑΣ	6.948	306	702	5.940
ΠΑΝΕΠΙΣΤΗΜΙΟ ΠΑΤΡΩΝ	23.054	1.247	3.708	18.099
ΠΑΝΕΠΙΣΤΗΜΙΟ ΠΕΙΡΑΙΩΣ	18.020	270	1.450	16.300
ΠΑΝΤΕΙΟ ΠΑΝΕΠΙΣΤΗΜΙΟ ΑΘΗΝΩΝ	13.379	316	1.898	11.165
ΠΟΛΥΤΕΧΝΕΙΟ ΚΡΗΤΗΣ	2.590	365	382	1.843
ΣΥΝΟΛΟ ΑΕΙ	269.932	12.799	43.364	199.157
ΤΕΙ ΔΥΤΙΚΗΣ ΜΑΚΕΔΟΝΙΑΣ	17.871	828	129	16.914
ΤΕΙ ΗΠΕΙΡΟΥ	10.918	868	50	10.000
ΤΕΙ ΘΕΣΣΑΛΟΝΙΚΗΣ	20.385	1.365	20	19.000
ΤΕΙ ΚΡΗΤΗΣ	19.868	1.465	40	18.363
ΤΕΙ ΛΑΡΙΣΑΣ	12.704	1.047	88	11.569
ΤΕΙ ΜΕΣΟΛΟΓΓΙΟΥ	5.350	350	0	5.000
ΤΕΙ ΠΑΤΡΑΣ	1.132	1.100	32	NA
ΤΕΙ ΣΕΡΡΩΝ	9.763	406	5	9.352
ΣΥΝΟΛΟ ΤΕΙ	97.991	7.429	364	90.198
	Total population to be served	Total teaching staff to be served	Total number of postgraduate students to be served	Total number of active students to be served

* Είναι D1 = Q55 + Q57 + Q58.

** Στην περίπτωση του Ε.Α.Π. για τον υπολογισμό του D1 δε λήφθηκε υπόψη ο αριθμός των ενεργών προπτυχιακών αλλά των εγγεγραμμένων, λόγω έλλειψης στοιχείων.

*** NA – Δεν απαντήθηκε

STATISTICAL DATA OF GREEK ACADEMIC LIBRARIES 2005

NUMBER OF REGISTERED USERS

Συνολικός αριθμός εγγεγραμμένων χρηστών	Συνολικός αριθμός ενεργών εγγεγραμμένων χρηστών-μελών της Ακαδημαϊκής Κοινότητας	
(D2.1)	(D2.2)	ACADEMIC INSTITUTIONS
1.658	1.658	ATHENS SCHOOL OF FINE ARTS
15.017	19.853	ARISTOTLE UNIVERSITY OF THESSALONIKI
2.709	2.652	AGRICULTURAL UNIVERSITY OF ATHENS
8.161	6.511	DEMOCRITUS UNIVERSITY OF THRACE
1.167	858	NATIONAL & KAPODISTRIAN UNIVERSITY OF ATHENS
11.223	11.223	NATIONAL TECHNICAL UNIVERSITY OF ATHENS
26.621	26.294	HELLENIC OPEN UNIVERSITY
3.457	785	IONION UNIVERSITY
15.988	13.000	ATHENS UNIVERSITY OF ECONOMICS & BUSINESS
1.254	1.254	HAROKOPIO UNIVERSITY OF ATHENS
9.293	8.627	UNIVERSITY OF THE AEGEAN
3.500	3.520	UNIVERSITY OF WESTERN MACEDONIA
13.420	7.222	UNIVERSITY OF THESSALIA
1.921	4.292	UNIVERSITY OF IOANNINA
2.431	2.811	UNIVERSITY OF MACEDONIA
22.704	21.555	UNIVERSITY OF PATRAS
1.020	15.500	UNIVERSITY PIRAEUS
17.819	12.510	PANTEION UNIVERSITY OF POLIT. & SOCIAL SCIENCES
4.600	2.870	TECHNICAL UNIVERSITY OF CRETE
163.963	162.995	Total results of Greek Universities
21.564	21.214	TEI OF WEST MACEDONIA
0	0	TEI OF EPIRUS
10.278	4.423	TEI OF THESSALONIKI
14.999	14.945	TEI OF CRETE
13.310	13.290	TEI OF LARISSA
3.100	3.100	TEI OF MESOLOGHI
2.500	2.500	TEI OF PATRAS
1.207	1.207	TEI OF SERRES
66.958	60.679	Total results of Technological Educational Institutes
Total number of registered users	Total number of active users- members of the academic community	

ΣΥΓΚΕΝΤΡΩΤΙΚΑ ΣΤΟΙΧΕΙΑ: ΠΛΗΘΥΣΜΟΣ ΙΔΡΥΜΑΤΟΣ/ΣΧΟΛΗΣ/ΤΜΗΜΑΤΟΣ

	Συνολικός πληθυσμός Ιδρύματος	Συνολικός πληθυσμός ΔΕΠ	Συνολικός πληθυσμός μεταπτυχιακών φοιτητών	Συνολικός αριθμός ενεργών προπτυχιακών φοιτητών
	(D1)	(D1.1)	(D1.3)	(D1.4)
ΒΙΒΛΙΟΘΗΚΕΣ ΑΕΙ				
Διάμεσος	14.207	674	2.282	11.064
Μέγιστη τιμή	56.717	2.700	10.608	43.801
Ελάχιστη τιμή	1.168	52	55	876
Σύνολο	269.932	12.799	43.364	199.157
Αριθμός Ιδρυμάτων ΑΕΙ	19	19	19	19
ΒΙΒΛΙΟΘΗΚΕΣ ΤΕΙ				
Διάμεσος	12.249	929	46	12.885
Μέγιστη τιμή	20.385	1.465	129	19.000
Ελάχιστη τιμή	1.132	350	0	5.000
Σύνολο	97.991	7.429	364	90.198
Αριθμός Ιδρυμάτων ΤΕΙ	8	8	8	8
ΓΕΝΙΚΟ ΣΥΝΟΛΟ	367.923	20.228	43.728	289.355
	Total population to be served	Total teaching staff to be served	Total number of postgraduate students to be served	Total number of active students to be served

.....STATISTICAL DATA OF GREEK ACADEMIC LIBRARIES 2005.....

SUMMARY DATA: NUMBER OF REGISTERED USERS

Συνολικός αριθμός εγγεγραμμένων χρηστών	Συνολικός αριθμός ενεργών εγγεγραμμένων χρηστών-μελών της Ακαδημαϊκής Κοινότητας	
(D2.1)	(D2.2)	
UNIVERSITY LIBRARIES		
8.630	8.579	Median
26.621	26.294	High
1.020	785	Low
163.963	162.995	Totals
19	19	Number of Institutions Reporting
TEI LIBRARIES		
8.370	7.585	Median
21.564	21.214	High
0	0	Low
66.958	60.679	Totals
8	8	Number of Institutions Reporting
230.921	223.674	GRAND TOTALS
Total number of registered users	Total number of active users- members of the academic community	

ΜΕΓΕΘΟΣ ΣΥΛΛΟΓΗΣ & ΜΕΓΕΘΟΣ ΔΑΝΕΙΣΤΙΚΗΣ ΣΥΛΛΟΓΗΣ ΤΗΣ ΒΙΒΛΙΟΘΗΚΗΣ

ΙΔΡΥΜΑ	Αριθμός δανεισμών (D3)	Μέγεθος δανειστικής συλλογής Βιβλιοθήκης (D4)	Μέγεθος συλλογής Βιβλιοθήκης* (D5)
ΑΝΩΤΑΤΗ ΣΧΟΛΗ ΚΑΛΩΝ ΤΕΧΝΩΝ	4.706	NA	40.195
ΑΡΙΣΤΟΤΕΛΕΙΟ ΠΑΝ/ΜΙΟ ΘΕΣΣΑΛΟΝΙΚΗΣ	122.017	423.736	1.275.852
ΓΕΩΠΟΝΙΚΟ ΠΑΝΕΠΙΣΤΗΜΙΟ ΑΘΗΝΩΝ	10.944	NA	42.453
ΔΗΜΟΚΡΙΤΕΙΟ ΠΑΝΕΠΙΣΤΗΜΙΟ ΘΡΑΚΗΣ	36.962	190.550	317.950
ΠΑΝΕΠΙΣΤΗΜΙΟ ΑΘΗΝΩΝ	110.504	NA	573.197
ΕΘΝΙΚΟ ΜΕΤΣΟΒΙΟ ΠΟΛΥΤΕΧΝΕΙΟ	43.362	85.356	179.849
ΕΛΛΗΝΙΚΟ ΑΝΟΙΧΤΟ ΠΑΝΕΠΙΣΤΗΜΙΟ	9.431	22.600	25.082
ΙΟΝΙΟ ΠΑΝΕΠΙΣΤΗΜΙΟ	13.870	49.000	81.225
ΟΙΚΟΝΟΜΙΚΟ ΠΑΝΕΠΙΣΤΗΜΙΟ ΑΘΗΝΩΝ	14.102	60.000	164.028
ΧΑΡΟΚΟΠΕΙΟ ΠΑΝΕΠΙΣΤΗΜΙΟ	5.508	8.611	16.171
ΠΑΝΕΠΙΣΤΗΜΙΟ ΑΙΓΑΙΟΥ	51.046	94.124	125.847
ΠΑΝΕΠΙΣΤΗΜΙΟ ΔΥΤΙΚΗΣ ΜΑΚΕΔΟΝΙΑΣ	3.252	16.000	19.132
ΠΑΝΕΠΙΣΤΗΜΙΟ ΘΕΣΣΑΛΙΑΣ	63.484	70.085	90.005
ΠΑΝΕΠΙΣΤΗΜΙΟ ΙΩΑΝΝΙΝΩΝ	30.614	306.278	440.537
ΠΑΝΕΠΙΣΤΗΜΙΟ ΜΑΚΕΔΟΝΙΑΣ	35.457	76.523	104.330
ΠΑΝΕΠΙΣΤΗΜΙΟ ΠΑΤΡΩΝ	66.724	93.148	267.255
ΠΑΝΕΠΙΣΤΗΜΙΟ ΠΕΙΡΑΙΩΣ	13.350	34.000	55.064
ΠΑΝΤΕΙΟ ΠΑΝΕΠΙΣΤΗΜΙΟ ΑΘΗΝΩΝ	76.430	62.085	85.153
ΠΟΛΥΤΕΧΝΕΙΟ ΚΡΗΤΗΣ	19.570	52.774	88.478
ΣΥΝΟΛΟ ΑΕΙ	731.333	1.644.870	3.991.803
ΤΕΙ ΔΥΤΙΚΗΣ ΜΑΚΕΔΟΝΙΑΣ	29.608	46.220	49.899
ΤΕΙ ΗΠΕΙΡΟΥ	NA	42.453	43.192
ΤΕΙ ΘΕΣΣΑΛΟΝΙΚΗΣ	75.000	50.000	89.104
ΤΕΙ ΚΡΗΤΗΣ	38.219	68.785	79.160
ΤΕΙ ΛΑΡΙΣΑΣ	34.822	27.651	30.333
ΤΕΙ ΜΕΣΟΛΟΓΓΙΟΥ	6.700	20.000	26.208
ΤΕΙ ΠΑΤΡΑΣ	40.000	15.000	25.800
ΤΕΙ ΣΕΡΡΩΝ	21.498	35.325	38.814
ΣΥΝΟΛΟ ΤΕΙ	245.847	305.434	382.510
	Total circulation transactions	Total size of the library's collection for borrowing	Total size of the library's collection

* Είναι D5 = Q1 + Q2 + Q4 + Q5 + Q6

** NA – Δεν απαντήθηκε

.....STATISTICAL DATA OF GREEK ACADEMIC LIBRARIES 2005.....

SERIALS SUBSCRIPTIONS (IN PRINTED & ELECTRONIC FORMAT)

Τρέχουσες έντυπες συνδρομές περιοδικών (τίτλοι)	Τρέχουσες συνδρομές ηλεκτρονικών περιοδικών	
(D7)	(D8)	ACADEMIC INSTITUTIONS
97	12	ATHENS SCHOOL OF FINE ARTS
5.498	188	ARISTOTLE UNIVERSITY OF THESSALONIKI
252	9	AGRICULTURAL UNIVERSITY OF ATHENS
926	8	DEMOCRITUS UNIVERSITY OF THRACE
3.408	8	NATIONAL & KAPODISTRIAN UNIVERSITY OF ATHENS
601	120	NATIONAL TECHNICAL UNIVERSITY OF ATHENS
21	15	HELLENIC OPEN UNIVERSITY
550	2	IONION UNIVERSITY
630	15.000	ATHENS UNIVERSITY OF ECONOMICS & BUSINESS
202	0	HAROKOPIO UNIVERSITY OF ATHENS
526	80	UNIVERSITY OF THE AEGEAN
31	0	UNIVERSITY OF WESTERN MACEDONIA
612	4.794	UNIVERSITY OF THESSALIA
1.270	562	UNIVERSITY OF IOANNINA
657	1.743	UNIVERSITY OF MACEDONIA
1.000	352	UNIVERSITY OF PATRAS
240	0	UNIVERSITY PIRAEUS
524	399	PANTEION UNIVERSITY OF POLIT. & SOCIAL SCIENCES
388	168	TECHNICAL UNIVERSITY OF CRETE
17.433	23.460	Total results of Greek Universities
122	0	TEI OF WEST MACEDONIA
189	1	TEI OF EPIRUS
322	0	TEI OF THESSALONIKI
179	16	TEI OF CRETE
68	0	TEI OF LARISSA
86	0	TEI OF MESOLOGHI
86	0	TEI OF PATRAS
2.081	0	TEI OF SERRES
3.133	17	Total results of Technological Educational Institutes
Number of current serials in print format (Subscriptions)	Number of current serials in electronic format	

ΣΥΓΚΕΝΤΡΩΤΙΚΑ ΣΤΟΙΧΕΙΑ: ΜΕΓΕΘΟΣ ΣΥΛΛΟΓΗΣ & ΔΑΝΕΙΣΤΙΚΗΣ ΣΥΛΛΟΓΗΣ ΤΗΣ ΒΙΒΛΙΟΘΗΚΗΣ

	Αριθμός δανεισμών (D3)	Μέγεθος δανειστικής συλλογής (D4)	Μέγεθος συλλογής Βιβλιοθήκης (D5)
ΒΙΒΛΙΟΘΗΚΕΣ ΑΕΙ			
Διάμεσος	38.491	102.804	210.095
Μέγιστη τιμή	122.017	423.736	1.275.852
Ελάχιστη τιμή	3.252	8.611	16.171
Σύνολο	731.333	1.644.870	3.991.803
Αριθμός Ιδρυμάτων ΑΕΙ	19	19	19
ΒΙΒΛΙΟΘΗΚΕΣ ΤΕΙ			
Διάμεσος	35.121	38.179	47.814
Μέγιστη τιμή	75.000	68.785	89.104
Ελάχιστη τιμή	6.700	15.000	25.800
Σύνολο	245.847	305.434	382.510
Αριθμός Ιδρυμάτων ΤΕΙ	8	8	8
ΓΕΝΙΚΟ ΣΥΝΟΛΟ	977.180	1.950.304	4.374.313
	Total circulation transactions	Total size of the library's collection for borrowing	Total size of the library's collection

.....STATISTICAL DATA OF GREEK ACADEMIC LIBRARIES 2005.....

SUMMARY DATA: SERIALS SUBSCRIPTIONS (IN PRINTED & ELECTRONIC FORMAT)

Τρέχουσες έντυπες συνδρομές περιοδικών (τίτλοι) (D7)	Τρέχουσες συνδρομές ηλεκτρονικών περιοδικών (D8)	
UNIVERSITY LIBRARIES		
918	1.235	Median
5.498	15.000	High
21	0	Low
17.433	23.460	Totals
19	19	Number of Institutions Reporting
TEI LIBRARIES		
392	2	Median
2.081	16	High
68	0	Low
3.133	17	Totals
8	8	Number of Institutions Reporting
20.566	23.477	GRAND TOTALS
Number of current serials in print format (subscriptions)	Number of current serials in electronic format	

ΣΥΛΛΟΓΗ ΒΙΒΛΙΟΘΗΚΗΣ – ΧΡΗΣΗ ΗΛΕΚΤΡΟΝΙΚΩΝ ΥΠΗΡΕΣΙΩΝ

	Μονογραφίες που εισήλθαν στο έτος	Εικονικές επισκέψεις του website της Βιβλιοθήκης
ΙΔΡΥΜΑ	(D9)	(D11)
ΑΝΩΤΑΤΗ ΣΧΟΛΗ ΚΑΛΩΝ ΤΕΧΝΩΝ	2.063	43.633
ΑΡΙΣΤΟΤΕΛΕΙΟ ΠΑΝ/ΜΙΟ ΘΕΣΣΑΛΟΝΙΚΗΣ	17.846	289.335
ΓΕΩΠΟΝΙΚΟ ΠΑΝΕΠΙΣΤΗΜΙΟ ΑΘΗΝΩΝ	1.900	NA
ΔΗΜΟΚΡΙΤΕΙΟ ΠΑΝΕΠΙΣΤΗΜΙΟ ΘΡΑΚΗΣ	10.344	83.923
ΠΑΝΕΠΙΣΤΗΜΙΟ ΑΘΗΝΩΝ	9.422	282.616
ΕΘΝΙΚΟ ΜΕΤΣΟΒΙΟ ΠΟΛΥΤΕΧΝΕΙΟ	4.254	233.722
ΕΛΛΗΝΙΚΟ ΑΝΟΙΧΤΟ ΠΑΝΕΠΙΣΤΗΜΙΟ	2.193	0
ΙΟΝΙΟ ΠΑΝΕΠΙΣΤΗΜΙΟ	4.933	77.323
ΟΙΚΟΝΟΜΙΚΟ ΠΑΝΕΠΙΣΤΗΜΙΟ ΑΘΗΝΩΝ	2.704	132.667
ΧΑΡΟΚΟΠΕΙΟ ΠΑΝΕΠΙΣΤΗΜΙΟ	857	0
ΠΑΝΕΠΙΣΤΗΜΙΟ ΑΙΓΑΙΟΥ	8.739	125.331
ΠΑΝΕΠΙΣΤΗΜΙΟ ΔΥΤΙΚΗΣ ΜΑΚΕΔΟΝΙΑΣ	696	0
ΠΑΝΕΠΙΣΤΗΜΙΟ ΘΕΣΣΑΛΙΑΣ	3.000	152.000
ΠΑΝΕΠΙΣΤΗΜΙΟ ΙΩΑΝΝΙΝΩΝ	3.073	1.130.000
ΠΑΝΕΠΙΣΤΗΜΙΟ ΜΑΚΕΔΟΝΙΑΣ	5.199	148.897
ΠΑΝΕΠΙΣΤΗΜΙΟ ΠΑΤΡΩΝ	5.339	2.200
ΠΑΝΕΠΙΣΤΗΜΙΟ ΠΕΙΡΑΙΩΣ	6.629	15.280
ΠΑΝΤΕΙΟ ΠΑΝΕΠΙΣΤΗΜΙΟ ΑΘΗΝΩΝ	3.450	30.000
ΠΟΛΥΤΕΧΝΕΙΟ ΚΡΗΤΗΣ	1.840	101.300
ΣΥΝΟΛΟ ΑΕΙ	94.481	2.848.227
ΤΕΙ ΔΥΤΙΚΗΣ ΜΑΚΕΔΟΝΙΑΣ	2.251	14.450
ΤΕΙ ΗΠΕΙΡΟΥ	2.528	47.400
ΤΕΙ ΘΕΣΣΑΛΟΝΙΚΗΣ	650	NA
ΤΕΙ ΚΡΗΤΗΣ	2.496	16.275
ΤΕΙ ΛΑΡΙΣΑΣ	1.188	113.754
ΤΕΙ ΜΕΣΟΛΟΓΓΙΟΥ	1.307	6.000
ΤΕΙ ΠΑΤΡΑΣ	1.500	8.000
ΤΕΙ ΣΕΡΡΩΝ	2.821	11.257
ΣΥΝΟΛΟ ΤΕΙ	14.741	217.136
	Monographs added during the year	Visit sessions on the library's website

NA – Δεν απαντήθηκε

ILL TRANSACTIONS*

Αιτήσεις διαδανεισμού χρηστών της Βιβλιοθήκης (D14)	Αιτήσεις διαδανεισμού από άλλες Βιβλ. (D15)	Αιτήσεις διαδανεισμού χρηστών που διεκπεραιώθηκαν επιτυχώς (D16)	Αιτήσεις διαδανεισμού από άλλες Βιβλ. που διεκπεραιώθηκαν επιτυχώς (D17)	
				ACADEMIC INSTITUTIONS
1	49	1	40	ATHENS SCHOOL OF FINE ARTS
3.587	1.916	3.227	1.348	ARISTOTLE UNIVERSITY OF THESSALONIKI
360	55	285	39	AGRICULTURAL UNIVERSITY OF ATHENS
401	577	288	373	DEMOCRITUS UNIVERSITY OF THRACE
399	801	397	454	NATIONAL & KAPODISTRIAN UNIVERSITY OF ATHENS
1.221	309	959	159	NATIONAL TECHNICAL UNIVERSITY OF ATHENS
0	0	0	0	HELLENIC OPEN UNIVERSITY
29	15	21	14	IONION UNIVERSITY
271	268	118	233	ATHENS UNIVERSITY OF ECONOMICS & BUSINESS
225	124	198	55	HAROKOPIO UNIVERSITY OF ATHENS
1.177	806	1.069	764	UNIVERSITY OF AEGEAN
22	22	19	19	UNIVERSITY OF WESTERN MACEDONIA
1.688	543	1.485	323	UNIVERSITY OF THESSALIA
1.667	922	1.221	788	UNIVERSITY OF IOANNINA
1.085	706	900	633	UNIVERSITY OF MACEDONIA
5.197	4.347	3.875	3.710	UNIVERSITY OF PATRAS
122	143	122	143	UNIVERSITY PIRAEUS
685	402	504	327	PANTEION UNIVERSITY OF POLIT. & SOCIAL SCIENCES
512	319	387	241	TECHNICAL UNIVERSITY OF CRETE
18.649	12.324	15.076	9.663	Total results of Greek Universities
430	22	350	20	TEI OF WEST MACEDONIA
275	44	255	39	TEI OF EPIRUS
440	58	440	27	TEI OF THESSALONIKI
463	58	369	43	TEI OF CRETE
12	24	11	15	TEI OF LARISSA
3	3	3	3	TEI OF MESOLOGHI
25	61	23	15	TEI OF PATRAS
144	363	138	356	TEI OF SERRES
1.792	633	1.589	518	Total results of Technological Educational Institutes
ILL users requests	ILL requests from other libraries	Successful ILL user requests	Successful ILL requests from other libraries	

*Είvat D14 = Q47 + Q49, D15 = Q51 + Q53, D16 = Q48 + Q50, D17 = Q52 + Q54

ΣΥΓΚΕΝΤΡΩΤΙΚΑ ΣΤΟΙΧΕΙΑ: ΣΥΛΛΟΓΗ ΒΙΒΛΙΟΘΗΚΗΣ – ΧΡΗΣΗ ΗΛΕΚΤΡΟΝΙΚΩΝ ΥΠΗΡΕΣΙΩΝ

	Μονογραφίες που εισήλθαν στο έτος (D9)	Εικονικές επισκέψεις του Website της Βιβλιοθήκης (D11)
ΒΙΒΛΙΟΘΗΚΕΣ ΑΕΙ		
Διάμεσος	4.973	158.235
Μέγιστη τιμή	17.846	1.130.000
Ελάχιστη τιμή	696	0
Σύνολο	94.481	2.848.227
Αριθμός Ιδρυμάτων ΑΕΙ	19	19
ΒΙΒΛΙΟΘΗΚΕΣ ΤΕΙ		
Διάμεσος	1.843	31.019
Μέγιστη τιμή	2.821	113.754
Ελάχιστη τιμή	650	6.000
Σύνολο	14.741	217.136
Αριθμός Ιδρυμάτων ΤΕΙ	8	8
ΓΕΝΙΚΟ ΣΥΝΟΛΟ	109.222	3.065.363

Monographs added during
the year

Visit sessions on the library's
website

.....STATISTICAL DATA OF GREEK ACADEMIC LIBRARIES 2005.....

SUMMARY DATA: ILL TRANSACTIONS

Αιτήσεις διαδανεισμού χρηστών της Βιβλ.	Αιτήσεις διαδανεισμού από άλλες Βιβλ.	Αιτήσεις διαδαν. χρηστών που διεκπεραιώθηκαν επιτυχώς	Αιτήσεις διαδανεισμού από άλλες Βιβλ. που διεκπεραιώθηκαν επιτυχώς	
(D14)	(D15)	(D16)	(D17)	
UNIVERSITY LIBRARIES				
982	649	793	509	Median
5.197	4.347	3.875	3.710	High
0	0	0	0	Low
18.649	12.324	15.076	9.663	Totals
19	19	19	19	Number of Institutions Reporting
TEI LIBRARIES				
224	79	199	65	Median
463	363	440	356	High
3	3	3	3	Low
1.792	633	1.589	518	Totals
8	8	8	8	Number of Institutions Reporting
20.441	12.957	16.665	10.181	GRAND TOTALS

ILL users requests	ILL requests from other libraries	Successful ILL user requests	Successful ILL requests from other libraries
--------------------	-----------------------------------	------------------------------	--

ΧΡΗΣΗ ΒΙΒΛΙΟΘΗΚΗΣ – ΥΛΙΚΟΤΕΧΝΙΚΗ ΥΠΟΔΟΜΗ

ΙΔΡΥΜΑ	Ώρες ημερήσιας	Συνολικό εμβαδόν	Θέσεις αναγνώστηριου	Θέσεις εργασίας σε
	λειτουργίας	Βιβλιοθήκης (m ²)	για της χρήστες	Η/Υ για της χρήστες
	(D20)	(D21)	(D22)	(D23)
ΑΝΩΤΑΤΗ ΣΧΟΛΗ ΚΑΛΩΝ ΤΕΧΝΩΝ	11	630	75	7
ΑΡΙΣΤΟΤΕΛΕΙΟ ΠΑΝ/ΜΙΟ ΘΕΣΣΑΛΟΝΙΚΗΣ	12	10.086	1.452	154
ΓΕΩΠΟΝΙΚΟ ΠΑΝΕΠΙΣΤΗΜΙΟ ΑΘΗΝΩΝ	10	2.500	150	2
ΔΗΜΟΚΡΙΤΕΙΟ ΠΑΝΕΠΙΣΤΗΜΙΟ ΘΡΑΚΗΣ	12	4.332	415	57
ΠΑΝΕΠΙΣΤΗΜΙΟ ΑΘΗΝΩΝ	0	9.343	1.672	74
ΕΘΝΙΚΟ ΜΕΤΣΟΒΙΟ ΠΟΛΥΤΕΧΝΕΙΟ	12	7.000	780	36
ΕΛΛΗΝΙΚΟ ΑΝΟΙΧΤΟ ΠΑΝΕΠΙΣΤΗΜΙΟ	12	568	65	4
ΙΟΝΙΟ ΠΑΝΕΠΙΣΤΗΜΙΟ	10	175	85	22
ΟΙΚΟΝΟΜΙΚΟ ΠΑΝΕΠΙΣΤΗΜΙΟ ΑΘΗΝΩΝ	20	1.200	200	25
ΧΑΡΟΚΟΠΕΙΟ ΠΑΝΕΠΙΣΤΗΜΙΟ	12	800	116	4
ΠΑΝΕΠΙΣΤΗΜΙΟ ΑΙΓΑΙΟΥ	8	1.855	194	21
ΠΑΝΕΠΙΣΤΗΜΙΟ ΔΥΤΙΚΗΣ ΜΑΚΕΔΟΝΙΑΣ	8	200	69	5
ΠΑΝΕΠΙΣΤΗΜΙΟ ΘΕΣΣΑΛΙΑΣ	12	5.295	326	28
ΠΑΝΕΠΙΣΤΗΜΙΟ ΙΩΑΝΝΙΝΩΝ	11	17.564	833	35
ΠΑΝΕΠΙΣΤΗΜΙΟ ΜΑΚΕΔΟΝΙΑΣ	12	1.800	310	22
ΠΑΝΕΠΙΣΤΗΜΙΟ ΠΑΤΡΩΝ	10	9.422	759	89
ΠΑΝΕΠΙΣΤΗΜΙΟ ΠΕΙΡΑΙΩΣ	12	1.000	190	10
ΠΑΝΤΕΙΟ ΠΑΝΕΠΙΣΤΗΜΙΟ ΑΘΗΝΩΝ	12	1.800	325	19
ΠΟΛΥΤΕΧΝΕΙΟ ΚΡΗΤΗΣ	11	937	40	12
ΣΥΝΟΛΟ ΑΕΙ	207	76.507	8.056	626
ΤΕΙ ΔΥΤΙΚΗΣ ΜΑΚΕΔΟΝΙΑΣ	11	1.550	130	56
ΤΕΙ ΗΠΕΙΡΟΥ	8	2.450	290	27
ΤΕΙ ΘΕΣΣΑΛΟΝΙΚΗΣ	8	450	48	16
ΤΕΙ ΚΡΗΤΗΣ	15	1.660	272	38
ΤΕΙ ΛΑΡΙΣΑΣ	10	900	184	12
ΤΕΙ ΜΕΣΟΛΟΓΓΙΟΥ	10	234	30	10
ΤΕΙ ΠΑΤΡΑΣ	12	1.800	27	27
ΤΕΙ ΣΕΡΡΩΝ	12	2.500	264	17
ΣΥΝΟΛΟ ΤΕΙ	86	11.544	1.245	203
	Opening hours of the library	Library's space in m ²	Available seats for reading	Available work seats in front of PCs

LIBRARY STAFF

Προσωπικό Βιβλιοθήκης*	Αριθμός Βιβλιοθηκονόμων	Διοικητικό προσωπικό	Εκπαιδευόμενο προσωπικό	
(D24)	(D25)	(D26)	(D27)	
				ACADEMIC INSTITUTIONS
12	6	0	6	ATHENS SCHOOL OF FINE ARTS
162	90	35	205	ARISTOTLE UNIVERSITY OF THESSALONIKI
20	8	2	10	AGRICULTURAL UNIVERSITY OF ATHENS
33	11	11	0	DEMOCRITUS UNIVERSITY OF THRACE
119	72	16	7	NATIONAL & KAPODISTRIAN UNIVERSITY OF ATHENS
47	25	5	7	NATIONAL TECHNICAL UNIVERSITY OF ATHENS
9	7	1	6	HELLENIC OPEN UNIVERSITY
27	6	4	2	IONION UNIVERSITY
38	12	3	20	ATHENS UNIVERSITY OF ECONOMICS & BUSINESS
6	4	1	4	HAROKOPIO UNIVERSITY OF ATHENS
40	11	8	20	UNIVERSITY OF THE AEGEAN
2	1	0	0	UNIVERSITY OF WESTERN MACEDONIA
46	31	6	40	UNIVERSITY OF THESSALIA
61	18	19	0	UNIVERSITY OF IOANNINA
28	13	2	18	UNIVERSITY OF MACEDONIA
116	17	7	11	UNIVERSITY OF PATRAS
16	11	2	11	UNIVERSITY PIRAEUS
24	11	0	15	PANTEION UNIVERSITY OF POLIT. & SOCIAL SCIENCES
25	10	1	7	TECHNICAL UNIVERSITY OF CRETE
831	364	123	389	Total results of Greek Universities
21	14	1	4	TEI OF WEST MACEDONIA
16	7	2	7	TEI OF EPIRUS
24	10	1	10	TEI OF THESSALONIKI
32	10	3	9	TEI OF CRETE
18	7	2	0	TEI OF LARISSA
10	3	0	3	TEI OF MESOLOGHI
10	4	3	2	TEI OF PATRAS
12	3	1	5	TEI OF SERRES
143	58	13	40	Total results of Technological Educational Institutes
Total library staff	Librarians	Support staff	Number of trained staff	

* Είvat D24 = Q34 + Q35 + Q36 + Q37 + Q38 + Q39 + Q40

ΣΥΓΚΕΝΤΡΩΤΙΚΑ ΣΤΟΙΧΕΙΑ: ΥΛΙΚΟΤΕΧΝΙΚΗ ΥΠΟΔΟΜΗ

	Ώρες ημερήσιας λειτουργίας Βιβλιοθήκης	Συνολικό εμβαδόν Βιβλιοθήκης (m ²)	Θέσεις αναγνωστηρίου για της χρήστες	Θέσεις εργασίας σε Η/Υ για της χρήστες
	(D20)	(D21)	(D22)	(D23)
ΒΙΒΛΙΟΘΗΚΕΣ ΑΕΙ				
Διάμεσος	11	4.027	424	33
Μέγιστη τιμή	20	17.564	1.672	154
Ελάχιστη τιμή	0	175	40	2
Σύνολο	207	76.507	8.056	626
Αριθμός Ιδρυμάτων ΑΕΙ	19	19	19	19
ΒΙΒΛΙΟΘΗΚΕΣ ΤΕΙ				
Διάμεσος	11	1.443	156	25
Μέγιστη τιμή	15	2.500	290	56
Ελάχιστη τιμή	8	234	27	10
Σύνολο	86	11.544	1.245	203
Αριθμός Ιδρυμάτων ΤΕΙ	8	8	8	8
ΓΕΝΙΚΟ ΣΥΝΟΛΟ	293	88.051	9.301	829

Opening hours of the
library

Library's
space in m²

Available seats for
reading

Available work seats in
front of PCs

.....STATISTICAL DATA OF GREEK ACADEMIC LIBRARIES 2005.....

SUMMARY DATA: LIBRARY STAFF

Προσωπικό Βιβλιοθήκης (D24)	Αριθμός Βιβλιοθηκονόμων (D25)	Διοικητικό προσωπικό (D26)	Εκπαιδευόμενο προσωπικό (D27)	
UNIVERSITY LIBRARIES				
44	19	6	20	Median
162	90	35	205	High
2	1	0	0	Low
831	364	123	389	Totals
19	19	19	19	Number of Institutions Reporting
TEI LIBRARIES				
18	7	2	5	Median
32	14	3	10	High
10	3	0	0	Low
143	58	13	40	Totals
8	8	8	8	Number of Institutions Reporting
974	422	136	429	GRAND TOTALS
<hr/>				
Total library staff	Librarians	Support staff	Number of trained staff	
<hr/>				

ΗΛΕΚΤΡΟΝΙΚΑ ΑΙΤΗΜΑΤΑ ΠΛΗΡΟΦΟΡΗΣΗΣ – ΕΚΠΑΙΔΕΥΣΗ ΧΡΗΣΤΩΝ

ΙΔΡΥΜΑ	Πληροφοριακές ερωτήσεις χρηστών που διεκπεραιώθηκαν ηλεκτρονικά (D30)	Αριθμός χρηστών που παρακολούθησαν εκπαιδευτικές δραστηριότητες της Βιβλιοθήκης (D31)
ΑΝΩΤΑΤΗ ΣΧΟΛΗ ΚΑΛΩΝ ΤΕΧΝΩΝ	10	43
ΑΡΙΣΤΟΤΕΛΕΙΟ ΠΑΝ/ΜΙΟ ΘΕΣΣΑΛΟΝΙΚΗΣ	1.171	3.098
ΓΕΩΠΟΝΙΚΟ ΠΑΝΕΠΙΣΤΗΜΙΟ ΑΘΗΝΩΝ	7	40
ΔΗΜΟΚΡΙΤΕΙΟ ΠΑΝΕΠΙΣΤΗΜΙΟ ΘΡΑΚΗΣ	88	390
ΠΑΝΕΠΙΣΤΗΜΙΟ ΑΘΗΝΩΝ	2.579	1.586
ΕΘΝΙΚΟ ΜΕΤΣΟΒΙΟ ΠΟΛΥΤΕΧΝΕΙΟ	70	200
ΕΛΛΗΝΙΚΟ ΑΝΟΙΧΤΟ ΠΑΝΕΠΙΣΤΗΜΙΟ	2.367	0
ΙΟΝΙΟ ΠΑΝΕΠΙΣΤΗΜΙΟ	0	290
ΟΙΚΟΝΟΜΙΚΟ ΠΑΝΕΠΙΣΤΗΜΙΟ ΑΘΗΝΩΝ	NA	0
ΧΑΡΟΚΟΠΕΙΟ ΠΑΝΕΠΙΣΤΗΜΙΟ	40	20
ΠΑΝΕΠΙΣΤΗΜΙΟ ΑΙΓΑΙΟΥ	873	1.878
ΠΑΝΕΠΙΣΤΗΜΙΟ ΔΥΤΙΚΗΣ ΜΑΚΕΔΟΝΙΑΣ	0	40
ΠΑΝΕΠΙΣΤΗΜΙΟ ΘΕΣΣΑΛΙΑΣ	294	750
ΠΑΝΕΠΙΣΤΗΜΙΟ ΙΩΑΝΝΙΝΩΝ	0	805
ΠΑΝΕΠΙΣΤΗΜΙΟ ΜΑΚΕΔΟΝΙΑΣ	135	1.048
ΠΑΝΕΠΙΣΤΗΜΙΟ ΠΑΤΡΩΝ	2.260	883
ΠΑΝΕΠΙΣΤΗΜΙΟ ΠΕΙΡΑΙΩΣ	40	6
ΠΑΝΤΕΙΟ ΠΑΝΕΠΙΣΤΗΜΙΟ ΑΘΗΝΩΝ	100	290
ΠΟΛΥΤΕΧΝΕΙΟ ΚΡΗΤΗΣ	520	194
ΣΥΝΟΛΟ ΑΕΙ	10.554	11.561
ΤΕΙ ΔΥΤΙΚΗΣ ΜΑΚΕΔΟΝΙΑΣ	92	432
ΤΕΙ ΗΠΕΙΡΟΥ	10	35
ΤΕΙ ΘΕΣΣΑΛΟΝΙΚΗΣ	3.000	3.000
ΤΕΙ ΚΡΗΤΗΣ	0	1.380
ΤΕΙ ΛΑΡΙΣΑΣ	0	0
ΤΕΙ ΜΕΣΟΛΟΓΓΙΟΥ	0	0
ΤΕΙ ΠΑΤΡΑΣ	6	200
ΤΕΙ ΣΕΡΡΩΝ	257	1.750
ΣΥΝΟΛΟ ΤΕΙ	3.365	6.797
	Number of electronic reference transactions	Number of user attendances in training sessions

NA - Δεν απαντήθηκε

LIBRARY EXPENDITURES

Κόστος πρόσκτησης μονογραφιών (D32)	Κόστος πρόσκτησης έντυπων περ. εκδόσεων (D33)	Κόστος πρόσκτησης ηλεκτρ. πηγών πληροφόρησης* (D34)	Κόστος πρόσκτησης έντυπου υλικού (ΣΥΝΟΛΟ)** (D35)	Δαπάνες βιβλιοδεσίας (D36)	
					ACADEMIC INSTITUTIONS
44.173 €	10.122 €	10.950 €	74.107 €	10.744 €	ATHENS SCHOOL OF FINE ARTS
489.564 €	936.451 €	216.122 €	1.456.351 €	177.119 €	ARISTOTLE UNIVERSITY OF THESSALONIKI
43.945 €	120.000 €	70.000 €	165.745 €	16.000 €	AGRICULTURAL UNIVERSITY OF ATHENS
111.281 €	31.092 €	4.942 €	145.252 €	25.995 €	DEMOCRITUS UNIVERSITY OF THRACE
119.106 €	462.707 €	124.871 €	609.305 €	26.239 €	NATIONAL & KAPODISTRIAN UNIVERSITY OF ATHENS
203.642 €	420.000 €	151.600 €	646.067 €	94.054 €	NATIONAL TECHNICAL UNIVERSITY OF ATHENS
37.033 €	7.067 €	39.251 €	44.100 €	0 €	HELLENIC OPEN UNIVERSITY
142.800 €	78.553 €	46.000 €	237.523 €	0 €	IONION UNIVERSITY
44.000 €	250.000 €	210.000 €	294.000 €	9.982 €	ATHENS UNIVERSITY OF ECONOMICS & BUSINESS
28.966 €	4.450 €	0 €	40.846 €	0 €	HAROKOPIO UNIVERSITY OF ATHENS
2.397 €	67.916 €	21.721 €	92.034 €	15.390 €	UNIVERSITY OF THE AEGEAN
16.000 €	0 €	0 €	16.000 €	0 €	UNIVERSITY OF WESTERN MACEDONIA
86.192 €	246.275 €	126.145 €	335.507 €	0 €	UNIVERSITY OF THESSALIA
120.000 €	591.096 €	178.185 €	711.096 €	30.000 €	UNIVERSITY OF IOANNINA
205.775 €	145.735 €	183.046 €	351.510 €	9.494 €	UNIVERSITY OF MACEDONIA
450.281 €	462.883 €	252.593 €	920.836 €	129.990 €	UNIVERSITY OF PATRAS
31.788 €	16.635 €	13.059 €	53.201 €	5.101 €	UNIVERSITY PIRAEUS
71.000 €	110.000 €	33.500 €	185.200 €	16.708 €	PANTEION UNIVERSITY OF POLIT. & SOCIAL SCIENCES
44.230 €	169.490 €	103.061 €	219.275 €	6.002 €	TECHNICAL UNIVERSITY OF CRETE
2.292.173 €	4.130.472 €	1.785.046 €	6.597.955 €	572.818 €	Total results of Greek Universities
189.635 €	20.293 €	10.000 €	226.686 €	0 €	TEI OF WEST MACEDONIA
53.000 €	53.513 €	22.030 €	128.513 €	0 €	TEI OF EPIRUS
30.231 €	105.000 €	20.000 €	144.545 €	3.000 €	TEI OF THESSALONIKI
61.382 €	31.824 €	14.127 €	93.706 €	3.000 €	TEI OF CRETE
8.200 €	5.500 €	0 €	35.724 €	0 €	TEI OF LARISSA
65.500 €	1.000 €	0 €	66.500 €	0 €	TEI OF MESOLOGHI
13.000 €	8.000 €	50 €	21.830 €	0 €	TEI OF PATRAS
27.111 €	21.322 €	0 €	48.771 €	2.310 €	TEI OF SERRES
448.059 €	246.452 €	66.207 €	766.275 €	8.310 €	Total results of Technological Educational Institutes
Books acquisition expenditures	Current serials acquisition expenditures	Electronic information resources acquisition expenditures	Total acquisition expenditures (in print format)	Binding expenditures	

*Eivat D34 = Q78 + Q79

** Eivat D35 = Q26 + Q27 + Q28 + Q29

ΣΥΓΚΕΝΤΡΩΤΙΚΑ ΣΤΟΙΧΕΙΑ: ΠΟΙΟΤΗΤΑ ΠΛΗΡΟΦΟΡΙΑΚΩΝ ΥΠΗΡΕΣΙΩΝ – ΕΚΠΑΙΔΕΥΣΗ ΧΡΗΣΤΩΝ

	Πληροφοριακές ερωτήσεις χρηστών που διεκπεραιώθηκαν ηλεκτρονικά (D30)	Αριθμός χρηστών που παρακολούθησαν εκπαιδευτικές δραστηριότητες της Βιβλιοθήκης (D31)
ΒΙΒΛΙΟΘΗΚΕΣ ΑΕΙ		
Διάμεσος	586	608
Μέγιστη τιμή	2.579	3.098
Ελάχιστη τιμή	0	0
Σύνολο	10.554	11.561
Αριθμός Ιδρυμάτων ΑΕΙ	19	19
ΒΙΒΛΙΟΘΗΚΕΣ ΤΕΙ		
Διάμεσος	421	850
Μέγιστη τιμή	3.000	3.000
Ελάχιστη τιμή	0	0
Σύνολο	3.365	6.797
Αριθμός Ιδρυμάτων ΤΕΙ	8	8
ΓΕΝΙΚΟ ΣΥΝΟΛΟ	13.919	18.358

Number of electronic reference transactions

Number of user attendances in training sessions

.....STATISTICAL DATA OF GREEK ACADEMIC LIBRARIES 2005.....

SUMMARY DATA: LIBRARY EXPENDITURES

Κόστος πρόσκτησης μονογραφιών	Κόστος πρόσκτησης έντυπων περιοδ. εκδόσεων	Κόστος πρόσκτησης ηλεκτρ. πηγών πληροφόρησης	Κόστος πρόσκτησης έντυπου υλικού (ΣΥΝΟΛΟ)	Δαπάνες βιβλιοδεσίας	
(D32)	(D33)	(D34)	(D35)	(D36)	
UNIVERSITY LIBRARIES					
120.641 €	217.393 €	93.950 €	347.261 €	30.148 €	Median
489.564 €	936.451 €	252.593 €	1.456.351 €	177.119 €	High
2.397 €	0 €	0 €	16.000 €	0 €	Low
2.292.173 €	4.130.472 €	1.785.046 €	6.597.955 €	572.818 €	Totals
19	19	19	19	19	Number of Institutions Reporting
TEI LIBRARIES					
56.007 €	30.807 €	8.276 €	95.784 €	1.039 €	Median
189.635 €	105.000 €	22.030 €	226.686 €	3.000 €	High
8.200 €	1.000 €	0 €	21.830 €	0 €	Low
448.059 €	246.452 €	66.207 €	766.275 €	8.310 €	Totals
8	8	8	8	8	Number of Institutions Reporting
2.740.232 €	4.376.924 €	1.851.253 €	7.364.230 €	581.128 €	GRAND TOTALS

Books acquisition expenditures	Current serials acquisition expenditures	Electronic information resources acquisition expenditures	Total acquisition expenditures (in print format)	Binding expenditures
---	---	--	---	---------------------------------

ΔΑΠΑΝΕΣ ΒΙΒΛΙΟΘΗΚΗΣ

ΙΔΡΥΜΑ	Συνολικές λειτουργικές δαπάνες* (D37)	Συνολικό κόστος πρόσκτησης πηγών πληροφόρησης** (D38)	Συνολικές δαπάνες Βιβλιοθήκης*** (D39)	Συνολικές δαπάνες Ιδρύματος (D40)
ΑΝΩΤΑΤΗ ΣΧΟΛΗ ΚΑΛΩΝ ΤΕΧΝΩΝ	94.655 €	81.080 €	114.699 €	4.536.124 €
ΑΡΙΣΤΟΤΕΛΕΙΟ ΠΑΝ/ΜΙΟ ΘΕΣΣΑΛΟΝΙΚΗΣ	1.814.470 €	1.647.897 €	2.088.715 €	26.738 €
ΓΕΩΠΟΝΙΚΟ ΠΑΝΕΠΙΣΤΗΜΙΟ ΑΘΗΝΩΝ	201.745 €	235.745 €	271.745 €	NA
ΔΗΜΟΚΡΙΤΕΙΟ ΠΑΝΕΠΙΣΤΗΜΙΟ ΘΡΑΚΗΣ	187.859 €	147.315 €	193.685 €	0 €
ΠΑΝΕΠΙΣΤΗΜΙΟ ΑΘΗΝΩΝ	666.187 €	708.469 €	817.028 €	NA
ΕΘΝΙΚΟ ΜΕΤΣΟΒΙΟ ΠΟΛΥΤΕΧΝΕΙΟ	762.814 €	775.242 €	917.106 €	13.013.959 €
ΕΛΛΗΝΙΚΟ ΑΝΟΙΧΤΟ ΠΑΝΕΠΙΣΤΗΜΙΟ	49.940 €	83.351 €	92.191 €	16.797.120 €
ΙΟΝΙΟ ΠΑΝΕΠΙΣΤΗΜΙΟ	240.523 €	283.523 €	305.853 €	0 €
ΟΙΚΟΝΟΜΙΚΟ ΠΑΝΕΠΙΣΤΗΜΙΟ ΑΘΗΝΩΝ	309.643 €	467.000 €	519.643 €	15.644 €
ΧΑΡΟΚΟΠΕΙΟ ΠΑΝΕΠΙΣΤΗΜΙΟ	44.276 €	33.416 €	44.276 €	1.843.890 €
ΠΑΝΕΠΙΣΤΗΜΙΟ ΑΙΓΑΙΟΥ	231.987 €	92.034 €	383.318 €	19.057.166 €
ΠΑΝΕΠΙΣΤΗΜΙΟ ΔΥΤΙΚΗΣ ΜΑΚΕΔΟΝΙΑΣ	16.600 €	16.000 €	17.600 €	NA
ΠΑΝΕΠΙΣΤΗΜΙΟ ΘΕΣΣΑΛΙΑΣ	365.642 €	461.112 €	1.109.787 €	38.900.758 €
ΠΑΝΕΠΙΣΤΗΜΙΟ ΙΩΑΝΝΙΝΩΝ	761.980 €	889.281 €	940.165 €	15.576.000 €
ΠΑΝΕΠΙΣΤΗΜΙΟ ΜΑΚΕΔΟΝΙΑΣ	382.583 €	534.556 €	684.536 €	21.662.106 €
ΠΑΝΕΠΙΣΤΗΜΙΟ ΠΑΤΡΩΝ	1.162.465 €	1.166.868 €	1.444.556 €	24.174.646 €
ΠΑΝΕΠΙΣΤΗΜΙΟ ΠΕΙΡΑΙΩΣ	58.302 €	66.260 €	113.371 €	100.311 €
ΠΑΝΤΕΙΟ ΠΑΝΕΠΙΣΤΗΜΙΟ ΑΘΗΝΩΝ	217.408 €	218.700 €	255.408 €	580.000 €
ΠΟΛΥΤΕΧΝΕΙΟ ΚΡΗΤΗΣ	232.569 €	317.286 €	374.857 €	17.724.025 €
ΣΥΝΟΛΟ ΑΕΙ	7.801.648 €	8.225.135 €	10.688.539 €	174.008.487 €
ΤΕΙ ΔΥΤΙΚΗΣ ΜΑΚΕΔΟΝΙΑΣ	275.259 €	219.928 €	285.259 €	15.560.880 €
ΤΕΙ ΗΠΕΙΡΟΥ	55.063 €	150.543 €	3.152.093 €	12.254.000 €
ΤΕΙ ΘΕΣΣΑΛΟΝΙΚΗΣ	113.000 €	164.545 €	174.545 €	NA
ΤΕΙ ΚΡΗΤΗΣ	34.824 €	107.333 €	110.833 €	0 €
ΤΕΙ ΛΑΡΙΣΑΣ	9.189 €	35.700 €	39.413 €	0 €
ΤΕΙ ΜΕΣΟΛΟΓΓΙΟΥ	2.000 €	66.500 €	164.300 €	NA
ΤΕΙ ΠΑΤΡΑΣ	8.000 €	21.880 €	21.880 €	NA
ΤΕΙ ΣΕΡΡΩΝ	30.602 €	48.433 €	67.700 €	132.956 €
ΣΥΝΟΛΟ ΤΕΙ	527.937 €	814.862 €	4.016.023 €	27.947.836 €
	Total operational expenditures	Total acquisition expenditures (in electronic & printed format)	Total library's expenditures	Total institution's expenditures

NA – Δεν απαντήθηκε

* Είναι D37 = D35 + Q30 + Q31.

** Είναι D38 = D34 + Q26 + Q27 + Q28.

*** Είναι D39 = D37 + Q32.

ΣΥΓΚΕΝΤΡΩΤΙΚΑ ΣΤΟΙΧΕΙΑ: ΔΑΠΑΝΕΣ ΒΙΒΛΙΟΘΗΚΗΣ

	Συνολικές λειτουργικές δαπάνες (D37)	Συνολικό κόστος πρόσκτησης πηγών πληροφόρησης (D38)	Συνολικές δαπάνες Βιβλιοθήκης (D39)	Συνολικές δαπάνες Ιδρύματος (D40)
ΒΙΒΛΙΟΘΗΚΕΣ ΑΕΙ				
Διάμεσος	410.613 €	432.902 €	562.555 €	10.875.530 €
Μέγιστη τιμή	1.814.470 €	1.647.897 €	2.088.715 €	38.900.758 €
Ελάχιστη τιμή	16.600 €	16.000 €	17.600 €	0 €
Σύνολο	7.801.648 €	8.225.135 €	10.688.539 €	174.008.487 €
Αριθμός Ιδρυμάτων ΑΕΙ	19	19	19	19
ΒΙΒΛΙΟΘΗΚΕΣ ΤΕΙ				
Διάμεσος	65.992 €	101.858 €	502.003 €	5.589.567 €
Μέγιστη τιμή	275.259 €	219.928 €	3.152.093 €	15.560.880 €
Ελάχιστη τιμή	2.000 €	21.880 €	21.880 €	0 €
Σύνολο	527.937 €	814.862 €	4.016.023 €	27.947.836 €
Αριθμός Ιδρυμάτων ΤΕΙ	8	8	8	8
ΓΕΝΙΚΟ ΣΥΝΟΛΟ	8.329.585 €	9.039.997 €	14.704.562 €	201.956.323 €
	Total operational expenditures	Total acquisition expenditures (in electronic & printed format)	Total library expenditures	Total institution's expenditures



**ΥΠΟΛΟΓΙΣΜΟΣ
ΔΕΙΚΤΩΝ ΑΞΙΟΛΟΓΗΣΗΣ
ΑΚΑΔΗΜΑΪΚΩΝ ΒΙΒΛΙΟΘΗΚΩΝ
2005**

ΛΙΕΙΣΔΥΣΗ ΤΗΣ ΒΙΒΛΙΟΘΗΚΗΣ ΣΤΟΝ ΠΛΗΘΥΣΜΟ – ΠΟΙΟΤΗΤΑ ΚΑΙ ΧΡΗΣΗ ΣΥΛΛΟΓΗΣ

ΙΔΡΥΜΑ	Ενεργοί εγγεγραμμένοι χρήστες επί του συνολικού πληθυσμού (P32)	Χρήση συλλογής βιβλίων (P33)	Δανεισμοί υλικού κατά κεφαλή (P34)	Αριθμός τεκμηρίων συλλογής κατά κεφαλή (P36)
ΑΝΩΤΑΤΗ ΣΧΟΛΗ ΚΑΛΩΝ ΤΕΧΝΩΝ	105,54%	-	3.00	25.59
ΑΡΙΣΤΟΤΕΛΕΙΟ ΠΑΝ/ΜΙΟ ΘΕΣΣΑΛΟΝΙΚΗΣ	45,88%	0.29	2.82	29.49
ΓΕΩΠΟΝΙΚΟ ΠΑΝΕΠΙΣΤΗΜΙΟ ΑΘΗΝΩΝ	89,72%	-	3.70	14.36
ΔΗΜΟΚΡΕΤΕΙΟ ΠΑΝΕΠΙΣΤΗΜΙΟ ΘΡΑΚΗΣ	38,67%	0.19	2.20	18.88
ΠΑΝΕΠΙΣΤΗΜΙΟ ΑΘΗΝΩΝ	1,51%	-	1.95	10.11
ΕΘΝΙΚΟ ΜΕΤΣΟΒΙΟ ΠΟΛΥΤΕΧΝΕΙΟ	75,50%	0.51	2.92	12.10
ΕΛΛΗΝΙΚΟ ΑΝΟΙΧΤΟ ΠΑΝΕΠΙΣΤΗΜΙΟ	124,15%	0.42	0.45	1.18
ΙΟΝΙΟ ΠΑΝΕΠΙΣΤΗΜΙΟ	52,23%	0.28	9.23	54.04
ΟΙΚΟΝΟΜΙΚΟ ΠΑΝΕΠΙΣΤΗΜΙΟ ΑΘΗΝΩΝ	86,85%	0.24	0.94	10.96
ΧΑΡΟΚΟΠΕΙΟ ΠΑΝΕΠΙΣΤΗΜΙΟ	107,36%	0.64	4.72	13.85
ΠΑΝΕΠΙΣΤΗΜΙΟ ΑΙΓΑΙΟΥ	94,13%	0.54	5.57	13.73
ΠΑΝΕΠΙΣΤΗΜΙΟ ΔΥΤΙΚΗΣ ΜΑΚΕΔΟΝΙΑΣ	95,08%	0.20	0.88	5.17
ΠΑΝΕΠΙΣΤΗΜΙΟ ΘΕΣΣΑΛΙΑΣ	86,73%	0.91	7.62	10.81
ΠΑΝΕΠΙΣΤΗΜΙΟ ΙΩΑΝΝΙΝΩΝ	44,19%	0.10	3.15	45.36
ΠΑΝΕΠΙΣΤΗΜΙΟ ΜΑΚΕΔΟΝΙΑΣ	40,46%	0.46	5.10	15.02
ΠΑΝΕΠΙΣΤΗΜΙΟ ΠΑΤΡΩΝ	93,50%	0.72	2.89	11.59
ΠΑΝΕΠΙΣΤΗΜΙΟ ΠΕΙΡΑΙΩΣ	86,02%	0.39	0.74	3.06
ΠΑΝΤΕΙΟ ΠΑΝΕΠΙΣΤΗΜΙΟ ΑΘΗΝΩΝ	93,50%	1.23	5.71	6.36
ΠΟΛΥΤΕΧΝΕΙΟ ΚΡΗΤΗΣ	110,81%	0.37	7.56	34.16
ΜΕΣΗ ΤΙΜΗ ΑΕΙ	77,46%	0.47	3.74	17.67
ΤΥΠΙΚΗ ΑΠΟΚΛΙΣΗ ΑΕΙ	31,50%	0.29	2.52	14.14
ΔΙΑΜΕΣΟΣ	86,85%	0.40	3.00	13.73
ΤΕΙ ΔΥΤΙΚΗΣ ΜΑΚΕΔΟΝΙΑΣ	118,71%	0.64	1.66	2.79
ΤΕΙ ΗΠΕΙΡΟΥ	0,00%	-	-	3.96
ΤΕΙ ΘΕΣΣΑΛΟΝΙΚΗΣ	21,70%	1.50	3.68	4.37
ΤΕΙ ΚΡΗΤΗΣ	75,22%	0.56	1.92	3.98
ΤΕΙ ΛΑΡΙΣΑΣ	104,61%	1.26	2.74	2.39
ΤΕΙ ΜΕΣΟΛΟΓΓΙΟΥ	57,94%	0.34	1.25	4.90
ΤΕΙ ΠΑΤΡΑΣ	*	2.67	35.34	22.79
ΤΕΙ ΣΕΡΡΩΝ	12,36%	0.61	2.20	3.98
ΜΕΣΗ ΤΙΜΗ ΤΕΙ	55,79%	1.08	6.97	6.14
ΤΥΠΙΚΗ ΑΠΟΚΛΙΣΗ ΤΕΙ	46,34%	0.81	12.53	6.78
ΔΙΑΜΕΣΟΣ	57,94%	0.64	2.20	3.98
ΜΕΣΗ ΤΙΜΗ ΙΔΡΥΜΑΤΩΝ	71,63%	0.65	4.61	14.26
ΤΥΠΙΚΗ ΑΠΟΚΛΙΣΗ ΙΔΡΥΜΑΤΩΝ	36,41%	0.57	6.66	13.40
ΔΙΑΜΕΣΟΣ	86,37%	0.51	2.91	10.96
	Active users/Total population	Books use rate	Library loans per capita	Number of library's document per capita

* Ο συγκεκριμένος δείκτης δεν υπολογίστηκε για το ΤΕΙ Πατρών, διότι δεν έχει δοθεί ούτε ο αριθμός των προπτυχιακών φοιτητών ούτε ο αριθμός των ενεργών προπτυχιακών φοιτητών.

.....STATISTICAL DATA OF GREEK ACADEMIC LIBRARIES 2005

ΠΟΙΟΤΗΤΑ ΚΑΙ ΧΡΗΣΗ ΣΥΛΛΟΓΗΣ

Τρέχουσες έντυπες συνδρομές περιοδ. εκδόσεων ανά ΔΕΠ	Μονογραφίας που εισήλθαν σε ένα έτος κατά κεφαλή	Ηλεκτρονικά περιοδ. ως προς τις έντυπες περιοδ. εκδόσεις	
(P24)	(P37)	(P29)	ACADEMIC INSTITUTIONS
1.49	1.31	0.12	ATHENS SCHOOL OF FINE ARTS
2.04	0.41	0.03	ARISTOTLE UNIVERSITY OF THESSALONIKI
0.88	0.64	0.04	AGRICULTURAL UNIVERSITY OF ATHENS
1.22	0.61	0.01	DEMOCRITUS UNIVERSITY OF THRACE
1.48	0.17	0.00	NATIONAL & KAPODISTRIAN UNIVERSITY OF ATHENS
0.94	0.29	0.20	NATIONAL TECHNICAL UNIVERSITY OF ATHENS
0.02	0.10	0.71	HELLENIC OPEN UNIVERSITY
4.17	3.28	0.00	IONION UNIVERSITY
1.97	0.18	23.81	ATHENS UNIVERSITY OF ECONOMICS & BUSINESS
1.74	0.73	0.00	HAROKOPIO UNIVERSITY OF ATHENS
1.07	0.95	0.15	UNIVERSITY OF THE AEGEAN
0.60	0.19	0.00	UNIVERSITY OF WESTERN MACEDONIA
0.91	0.36	7.83	UNIVERSITY OF THESSALIA
2.24	0.32	0.44	UNIVERSITY OF IOANNINA
2.15	0.75	2.65	UNIVERSITY OF MACEDONIA
0.80	0.23	0.35	UNIVERSITY OF PATRAS
0.89	0.37	0.00	UNIVERSITY PIRAEUS
1.66	0.26	0.76	PANTEION UNIVERSITY OF POLIT. & SOCIAL SCIENCES
1.06	0.71	0.43	TECHNICAL UNIVERSITY OF CRETE
1.44	0.62	1.98	UNIVERSITIES' MEAN
0.88	0.72	5.59	UNIVERSITIES' STANDARD DEVIATION
1.22	0.37	0.15	MEDIAN
0.15	0.13	0.00	TEI OF WEST MACEDONIA
0.22	0.23	0.01	TEI OF EPIRUS
0.24	0.03	0.00	TEI OF THESSALONIKI
0.12	0.13	0.09	TEI OF CRETE
0.06	0.09	0.00	TEI OF LARISSA
0.25	0.24	0.00	TEI OF MESOLOGHI
0.08	1.33	0.00	TEI OF PATRAS
5.13	0.29	0.00	TEI OF SERRES
0.78	0.31	0.01	TEI MEAN
1.76	0.42	0.03	TEI STANDARD DEVIATION
0.18	0.18	0.00	MEDIAN
1.24	0.53	1.39	INSTITUTIONS' MEAN
1.21	0.65	4.74	INSTITUTIONS' STANDARD DEVIATION
0.94	0.29	0.03	MEDIAN
Serials in print format/teaching staff	Books added during the year per capita	Serials in electronic format/serials in print format	

ΧΡΗΣΗ ΗΛΕΚΤΡΟΝΙΚΩΝ ΥΠΗΡΕΣΙΩΝ ΒΙΒΛΙΟΘΗΚΗΣ

	Εικονικές επισκέψεις στο website της Βιβλιοθήκης μηνιαίως (P31)
ΙΔΡΥΜΑ	
ΑΝΩΤΑΤΗ ΣΧΟΛΗ ΚΑΛΩΝ ΤΕΧΝΩΝ	3.636
ΑΡΙΣΤΟΤΕΛΕΙΟ ΠΑΝ/ΜΙΟ ΘΕΣΣΑΛΟΝΙΚΗΣ	24.111
ΓΕΩΠΟΝΙΚΟ ΠΑΝΕΠΙΣΤΗΜΙΟ ΑΘΗΝΩΝ	-
ΔΗΜΟΚΡΙΤΕΙΟ ΠΑΝΕΠΙΣΤΗΜΙΟ ΘΡΑΚΗΣ	6.994
ΠΑΝΕΠΙΣΤΗΜΙΟ ΑΘΗΝΩΝ	23.551
ΕΘΝΙΚΟ ΜΕΤΣΟΒΙΟ ΠΟΛΥΤΕΧΝΕΙΟ	19.477
ΕΛΛΗΝΙΚΟ ΑΝΟΙΧΤΟ ΠΑΝΕΠΙΣΤΗΜΙΟ	0
ΙΟΝΙΟ ΠΑΝΕΠΙΣΤΗΜΙΟ	6.444
ΟΙΚΟΝΟΜΙΚΟ ΠΑΝΕΠΙΣΤΗΜΙΟ ΑΘΗΝΩΝ	11.056
ΧΑΡΟΚΟΠΕΙΟ ΠΑΝΕΠΙΣΤΗΜΙΟ	0
ΠΑΝΕΠΙΣΤΗΜΙΟ ΑΙΓΑΙΟΥ	10.444
ΠΑΝΕΠΙΣΤΗΜΙΟ ΔΥΤΙΚΗΣ ΜΑΚΕΔΟΝΙΑΣ	0
ΠΑΝΕΠΙΣΤΗΜΙΟ ΘΕΣΣΑΛΙΑΣ	12.667
ΠΑΝΕΠΙΣΤΗΜΙΟ ΙΩΑΝΝΙΝΩΝ	94.167
ΠΑΝΕΠΙΣΤΗΜΙΟ ΜΑΚΕΔΟΝΙΑΣ	12.408
ΠΑΝΕΠΙΣΤΗΜΙΟ ΠΑΤΡΩΝ	183
ΠΑΝΕΠΙΣΤΗΜΙΟ ΠΕΙΡΑΙΩΣ	1.273
ΠΑΝΤΕΙΟ ΠΑΝΕΠΙΣΤΗΜΙΟ ΑΘΗΝΩΝ	2.500
ΠΟΛΥΤΕΧΝΕΙΟ ΚΡΗΤΗΣ	8.442
ΜΕΣΗ ΤΙΜΗ ΑΕΙ	13.186
ΤΥΠΙΚΗ ΑΠΟΚΛΙΣΗ ΑΕΙ	21.668
ΔΙΑΜΕΣΟΣ	7.718
ΤΕΙ ΔΥΤΙΚΗΣ ΜΑΚΕΔΟΝΙΑΣ	1.204
ΤΕΙ ΗΠΕΙΡΟΥ	3.950
ΤΕΙ ΘΕΣΣΑΛΟΝΙΚΗΣ	-
ΤΕΙ ΚΡΗΤΗΣ	1.356
ΤΕΙ ΛΑΡΙΣΑΣ	9.480
ΤΕΙ ΜΕΣΟΛΟΓΓΙΟΥ	500
ΤΕΙ ΠΑΤΡΑΣ	667
ΤΕΙ ΣΕΡΡΩΝ	938
ΜΕΣΗ ΤΙΜΗ ΤΕΙ	2.585
ΤΥΠΙΚΗ ΑΠΟΚΛΙΣΗ ΤΕΙ	3.255
ΔΙΑΜΕΣΟΣ	1.204
ΜΕΣΗ ΤΙΜΗ ΙΔΡΥΜΑΤΩΝ	10.218
ΤΥΠΙΚΗ ΑΠΟΚΛΙΣΗ ΙΔΡΥΜΑΤΩΝ	18.942
ΔΙΑΜΕΣΟΣ	3.950
	Visit sessions on the library's Website per month

.....STATISTICAL DATA OF GREEK ACADEMIC LIBRARIES 2005.....

ΔΙΑΘΕΣΙΜΟΤΗΤΑ ΥΛΙΚΟΥ ΒΙΒΛΙΟΘΗΚΗΣ

Αιτήσεις διαδανεισμού χρηστών της Βιβλιοθήκης κατά κεφαλή	Ποσοστό ικανοποίησης αιτήσεων διαδανεισμού χρηστών της Βιβλιοθήκης	
(P42)	(P43)	ACADEMIC INSTITUTIONS
0.001	100,00%	ATHENS SCHOOL OF FINE ARTS
0.08	89,96%	ARISTOTLE UNIVERSITY OF THESSALONIKI
0.12	79,17%	AGRICULTURAL UNIVERSITY OF ATHENS
0.02	71,82%	DEMOCRITUS UNIVERSITY OF THRACE
0.01	99,50%	NATIONAL & KAPODISTRIAN UNIVERSITY OF ATHENS
0.08	78,54%	NATIONAL TECHNICAL UNIVERSITY OF ATHENS
0.00	0,00%	HELLENIC OPEN UNIVERSITY
0.02	72,41%	IONIAN UNIVERSITY
0.02	43,54%	ATHENS UNIVERSITY OF ECONOMICS & BUSINESS
0.19	88,00%	HAROKOPIO UNIVERSITY OF ATHENS
0.13	90,82%	UNIVERSITY OF THE AEGEAN
0.01	86,36%	UNIVERSITY OF WESTERN MACEDONIA
0.20	87,97%	UNIVERSITY OF THESSALIA
0.17	73,25%	UNIVERSITY OF IOANNINA
0.16	82,95%	UNIVERSITY OF MACEDONIA
0.23	74,56%	UNIVERSITY OF PATRAS
0.01	100,00%	UNIVERSITY PIRAEUS
0.05	73,58%	PANTEION UNIVERSITY OF POLIT. & SOCIAL SCIENCES
0.20	75,59%	TECHNICAL UNIVERSITY OF CRETE
0.09	77,26%	UNIVERSITIES' MEAN
0.08	22,88%	UNIVERSITIES' STANDARD DEVIATION
0.08	79,17%	MEDIAN
0.02	81,40%	TEI OF WEST MACEDONIA
0.03	92,73%	TEI OF EPIRUS
0.02	100,00%	TEI OF THESSALONIKI
0.02	79,70%	TEI OF CRETE
0.001	91,67%	TEI OF LARISSA
0.001	100,00%	TEI OF MESOLOGHI
0.02	92,00%	TEI OF PATRAS
0.01	95,83%	TEI OF SERRES
0.02	91,67%	TEI MEAN
0.01	7,62%	TEI STANDARD DEVIATION
0.02	92,36%	MEDIAN
0.07	81,53%	INSTITUTIONS' MEAN
0.08	20,57%	INSTITUTIONS' STANDARD DEVIATION
0.02	86,36%	MEDIAN
Items loaned (ILL) per capita	Percentage of successful ILL users requests	

ΔΕΙΚΤΕΣ ΛΕΙΤΟΥΡΓΙΚΩΝ ΔΑΠΑΝΩΝ ΒΙΒΛΙΟΘΗΚΗΣ

	Ποσοστό ικανοποίησης αιτημάτων διαδανεισμού από τις Βιβλιοθήκες (P44)	Σχέση αιτημάτων διδανεισμού χρηστών Βιβλιοθήκης/αιτήσεις διαδανεισμού από τις Βιβλιοθήκες (P46)
ΙΔΡΥΜΑ	(P44)	(P46)
ΑΝΩΤΑΤΗ ΣΧΟΛΗ ΚΑΛΩΝ ΤΕΧΝΩΝ	81,63%	0.02
ΑΡΙΣΤΟΤΕΛΕΙΟ ΠΑΝ/ΜΙΟ ΘΕΣΣΑΛΟΝΙΚΗΣ	70,35%	1.87
ΓΕΩΠΟΝΙΚΟ ΠΑΝΕΠΙΣΤΗΜΙΟ ΑΘΗΝΩΝ	70,91%	6.55
ΔΗΜΟΚΡΙΤΕΙΟ ΠΑΝΕΠΙΣΤΗΜΙΟ ΘΡΑΚΗΣ	64,64%	0.69
ΠΑΝΕΠΙΣΤΗΜΙΟ ΑΘΗΝΩΝ	56,68%	0.50
ΕΘΝΙΚΟ ΜΕΤΣΟΒΙΟ ΠΟΛΥΤΕΧΝΕΙΟ	51,46%	3.95
ΕΛΛΗΝΙΚΟ ΑΝΟΙΧΤΟ ΠΑΝΕΠΙΣΤΗΜΙΟ	0,00%	0.00
ΙΟΝΙΟ ΠΑΝΕΠΙΣΤΗΜΙΟ	93,33%	1.93
ΟΙΚΟΝΟΜΙΚΟ ΠΑΝΕΠΙΣΤΗΜΙΟ ΑΘΗΝΩΝ	86,94%	1.01
ΧΑΡΟΚΟΠΕΙΟ ΠΑΝΕΠΙΣΤΗΜΙΟ	44,35%	1.81
ΠΑΝΕΠΙΣΤΗΜΙΟ ΑΙΓΑΙΟΥ	94,79%	1.46
ΠΑΝΕΠΙΣΤΗΜΙΟ ΔΥΤΙΚΗΣ ΜΑΚΕΔΟΝΙΑΣ	86,36%	1.00
ΠΑΝΕΠΙΣΤΗΜΙΟ ΘΕΣΣΑΛΙΑΣ	59,48%	3.11
ΠΑΝΕΠΙΣΤΗΜΙΟ ΙΩΑΝΝΙΝΩΝ	85,47%	1.81
ΠΑΝΕΠΙΣΤΗΜΙΟ ΜΑΚΕΔΟΝΙΑΣ	89,66%	1.54
ΠΑΝΕΠΙΣΤΗΜΙΟ ΠΑΤΡΩΝ	85,35%	1.20
ΠΑΝΕΠΙΣΤΗΜΙΟ ΠΕΙΡΑΙΩΣ	100,00%	0.85
ΠΑΝΤΕΙΟ ΠΑΝΕΠΙΣΤΗΜΙΟ ΑΘΗΝΩΝ	81,34%	1.70
ΠΟΛΥΤΕΧΝΕΙΟ ΚΡΗΤΗΣ	75,55%	1.61
ΜΕΣΗ ΤΙΜΗ ΔΕΙ	72,54%	1.72
ΤΥΠΙΚΗ ΑΠΟΚΛΙΣΗ ΔΕΙ	23,41%	1.51
ΔΙΑΜΕΣΟΣ	81,34%	1.54
ΤΕΙ ΔΥΤΙΚΗΣ ΜΑΚΕΔΟΝΙΑΣ	90,91%	19.55
ΤΕΙ ΗΠΕΙΡΟΥ	88,64%	6.25
ΤΕΙ ΘΕΣΣΑΛΟΝΙΚΗΣ	46,55%	7.59
ΤΕΙ ΚΡΗΤΗΣ	74,14%	7.98
ΤΕΙ ΛΑΡΙΣΑΣ	62,50%	0.50
ΤΕΙ ΜΕΣΟΛΟΓΓΙΟΥ	100,00%	1.00
ΤΕΙ ΠΑΤΡΑΣ	24,59%	0.41
ΤΕΙ ΣΕΡΡΩΝ	98,07%	0.40
ΜΕΣΗ ΤΙΜΗ ΤΕΙ	73,17%	5.46
ΤΥΠΙΚΗ ΑΠΟΚΛΙΣΗ ΤΕΙ	26,93%	6.61
ΔΙΑΜΕΣΟΣ	81,39%	3.63
ΜΕΣΗ ΤΙΜΗ ΙΔΡΥΜΑΤΩΝ	72,73%	2.83
ΤΥΠΙΚΗ ΑΠΟΚΛΙΣΗ ΙΔΡΥΜΑΤΩΝ	23,98%	4.04
ΔΙΑΜΕΣΟΣ	81,34%	1.54
	Percentage of ILL successful requests from other libraries	ILL requests/ILL requests from other libraries

STATISTICAL DATA OF GREEK ACADEMIC LIBRARIES 2004

ΥΛΙΚΟΤΕΧΝΙΚΗ ΥΠΟΔΟΜΗ ΒΙΒΛΙΟΘΗΚΗΣ

Ώρες ημερήσιας λειτουργίας Βιβλιοθήκης (P47)	Διαθέσιμος κατά κεφαλή χώρος Βιβλιοθήκης (m ²) (P48)	Θέσεις αναγνώστηριου κατά κεφαλή (P49)	Θέσεις εργασίας σε Η/Υ κατά κεφαλή (P50)	
ACADEMIC INSTITUTIONS				
11	0.40	0.05	0.004	ATHENS SCHOOL OF FINE ARTS
12	0.23	0.03	0.004	ARISTOTLE UNIVERSITY OF THESSALONIKI
10	0.85	0.05	0.001	AGRICULTURAL UNIVERSITY OF ATHENS
12	0.26	0.02	0.003	DEMOCRITUS UNIVERSITY OF THRACE
0	0.16	0.03	0.001	NATIONAL & KAPODISTRIAN UNIVERSITY OF ATHENS
12	0.47	0.05	0.002	NATIONAL TECHNICAL UNIVERSITY OF ATHENS
12	0.03	0.003	0.000	HELLENIC OPEN UNIVERSITY
10	0.12	0.06	0.015	IONION UNIVERSITY
20	0.08	0.01	0.002	ATHENS UNIVERSITY OF ECONOMICS & BUSINESS
12	0.68	0.10	0.003	HAROKOPIO UNIVERSITY OF ATHENS
8	0.20	0.02	0.002	UNIVERSITY OF THE AEGEAN
8	0.05	0.02	0.001	UNIVERSITY OF WESTERN MACEDONIA
12	0.64	0.04	0.003	UNIVERSITY OF THESSALIA
11	1.81	0.09	0.004	UNIVERSITY OF IOANNINA
12	0.26	0.04	0.003	UNIVERSITY OF MACEDONIA
10	0.41	0.03	0.004	UNIVERSITY OF PATRAS
12	0.06	0.01	0.001	UNIVERSITY PIRAEUS
12	0.13	0.02	0.001	PANTEION UNIVERSITY OF POLIT. & SOCIAL SCIENCES
11	0.36	0.02	0.005	TECHNICAL UNIVERSITY OF CRETE
11	0.38	0.04	0.003	UNIVERSITIES' MEAN
4	0.42	0.02	0.003	UNIVERSITIES' STANDARD DEVIATION
12	0.26	0.03	0.003	MEDIAN
11	0.09	0.01	0.003	TEI OF WEST MACEDONIA
8	0.22	0.03	0.002	TEI OF EPIRUS
8	0.02	0.002	0.001	TEI OF THESSALONIKI
15	0.08	0.01	0.002	TEI OF CRETE
10	0.07	0.01	0.001	TEI OF LARISSA
10	0.04	0.01	0.002	TEI OF MESOLOGHI
12	1.59	0.02	0.024	TEI OF PATRAS
12	0.26	0.03	0.002	TEI OF SERRES
11	0.30	0.02	0.005	TEI MEAN
2	0.53	0.01	0.008	TEI STANDARD DEVIATION
10	0.09	0.01	0.002	MEDIAN
11	0.35	0.03	0.004	INSTITUTIONS' MEAN
3	0.44	0.02	0.005	INSTITUTIONS' STANDARD DEVIATION
11	0.22	0.02	0.002	MEDIAN
Library's opening hours	Available library's space per capita	Available studying seats per capita	Available work seats in front of PCs per capita	

ΠΡΟΣΩΠΙΚΟ ΚΑΙ ΠΟΙΟΤΗΤΑ ΠΛΗΡΟΦΟΡΙΑΚΩΝ ΥΠΗΡΕΣΙΩΝ

ΙΔΡΥΜΑ	Προσωπικό κατά κεφαλή (P51)	Βιβλιοθηκονόμοι/διοικητικό προσωπικό (P4)	Ποσοστό επί του συνόλου του προσωπικού που επιμορφώθηκε (P52)	Αριθμός ηλεκτρονικών αιτημάτων πληροφ. κατά κεφαλή (P55)
ΑΝΩΤΑΤΗ ΣΧΟΛΗ ΚΑΛΩΝ ΤΕΧΝΩΝ	0.008	0.00	50,00%	0.001
ΑΡΙΣΤΟΤΕΛΕΙΟ ΠΑΝ/ΜΙΟ ΘΕΣΣΑΛΟΝΙΚΗΣ	0.004	2.57	126,54%	0.002
ΓΕΩΠΟΝΙΚΟ ΠΑΝΕΠΙΣΤΗΜΙΟ ΑΘΗΝΩΝ	0.007	4.00	50,00%	0.0002
ΔΗΜΟΚΡΙΤΕΙΟ ΠΑΝΕΠΙΣΤΗΜΙΟ ΘΡΑΚΗΣ	0.002	1.00	0,00%	0.0004
ΠΑΝΕΠΙΣΤΗΜΙΟ ΑΘΗΝΩΝ	0.002	4.50	5,88%	0.004
ΕΘΝΙΚΟ ΜΕΤΣΟΒΙΟ ΠΟΛΥΤΕΧΝΕΙΟ	0.003	5.00	14,89%	0.0004
ΕΛΛΗΝΙΚΟ ΑΝΟΙΧΤΟ ΠΑΝΕΠΙΣΤΗΜΙΟ	0.000	7.00	66,67%	0.009
ΙΟΝΙΟ ΠΑΝΕΠΙΣΤΗΜΙΟ	0.018	1.50	7,41%	0.000
ΟΙΚΟΝΟΜΙΚΟ ΠΑΝΕΠΙΣΤΗΜΙΟ ΑΘΗΝΩΝ	0.003	4.00	52,63%	-
ΧΑΡΟΚΟΠΕΙΟ ΠΑΝΕΠΙΣΤΗΜΙΟ	0.005	4.00	66,67%	0.003
ΠΑΝΕΠΙΣΤΗΜΙΟ ΑΙΓΑΙΟΥ	0.004	1.38	50,00%	0.008
ΠΑΝΕΠΙΣΤΗΜΙΟ ΔΥΤΙΚΗΣ ΜΑΚΕΔΟΝΙΑΣ	0.001	0.00	0,00%	0.000
ΠΑΝΕΠΙΣΤΗΜΙΟ ΘΕΣΣΑΛΙΑΣ	0.006	5.17	86,96%	0.003
ΠΑΝΕΠΙΣΤΗΜΙΟ ΙΩΑΝΝΙΝΩΝ	0.006	0.95	0,00%	0.000
ΠΑΝΕΠΙΣΤΗΜΙΟ ΜΑΚΕΔΟΝΙΑΣ	0.004	6.50	64,29%	0.002
ΠΑΝΕΠΙΣΤΗΜΙΟ ΠΑΤΡΩΝ	0.005	2.43	9,48%	0.008
ΠΑΝΕΠΙΣΤΗΜΙΟ ΠΕΙΡΑΙΩΣ	0.001	5.50	68,75%	0.0002
ΠΑΝΤΕΙΟ ΠΑΝΕΠΙΣΤΗΜΙΟ ΑΘΗΝΩΝ	0.002	0.00	62,50%	0.001
ΠΟΛΥΤΕΧΝΕΙΟ ΚΡΗΤΗΣ	0.010	10.00	28,00%	0.017
ΜΕΣΗ ΤΙΜΗ ΑΕΙ	0.005	3.45	42,67%	0.003
ΤΥΠΙΚΗ ΑΠΟΚΛΙΣΗ ΑΕΙ	0.004	2.73	35,04%	0.005
ΔΙΑΜΕΣΟΣ	0.004	4.00	50,00%	0.001
ΤΕΙ ΔΥΤΙΚΗΣ ΜΑΚΕΔΟΝΙΑΣ	0.001	14.00	19,05%	0.0004
ΤΕΙ ΗΠΕΙΡΟΥ	0.001	3.50	43,75%	0.000
ΤΕΙ ΘΕΣΣΑΛΟΝΙΚΗΣ	0.001	10.00	41,67%	0.012
ΤΕΙ ΚΡΗΤΗΣ	0.002	3.33	28,13%	0.000
ΤΕΙ ΛΑΡΙΣΑΣ	0.001	3.50	0,00%	0.000
ΤΕΙ ΜΕΣΟΛΟΓΓΙΟΥ	0.002	0.00	30,00%	0.000
ΤΕΙ ΠΑΤΡΑΣ	0.009	1.33	20,00%	0.0004
ΤΕΙ ΣΕΡΡΩΝ	0.001	3.00	41,67%	0.002
ΜΕΣΗ ΤΙΜΗ ΤΕΙ	0.002	4.83	28,03%	0.002
ΤΥΠΙΚΗ ΑΠΟΚΛΙΣΗ ΤΕΙ	0.003	4.71	14,90%	0.004
ΔΙΑΜΕΣΟΣ	0.001	3.42	29,06%	0.000
ΜΕΣΗ ΤΙΜΗ ΙΔΡΥΜΑΤΩΝ	0.004	3.86	38,33%	0.003
ΤΥΠΙΚΗ ΑΠΟΚΛΙΣΗ ΙΔΡΥΜΑΤΩΝ	0.004	3.40	30,92%	0.004
ΔΙΑΜΕΣΟΣ	0.003	3.50	41,67%	0.000
	Total library staff per capita	Librarians/ Support staff	Percentage of library's staff being trained	Electronic reference transactions per capita

STATISTICAL DATA OF GREEK ACADEMIC LIBRARIES 2005

ΕΚΠΑΙΔΕΥΣΗ ΚΑΙ ΥΠΟΣΤΗΡΙΞΗ ΧΡΗΣΤΩΝ

Ποσοστό χρηστών που παρακολούθησαν κάποιες από τις
εκπαιδευτικές/επιμορφωτικές δραστηριότητες κατά κεφαλή

(P56)	ACADEMIC INSTITUTIONS
2,74%	ATHENS SCHOOL OF FINE ARTS
7,16%	ARISTOTLE UNIVERSITY OF THESSALONIKI
1,35%	AGRICULTURAL UNIVERSITY OF ATHENS
2,32%	DEMOCRITUS UNIVERSITY OF THRACE
2,80%	NATIONAL & KAPODISTRIAN UNIVERSITY OF ATHENS
1,35%	NATIONAL TECHNICAL UNIVERSITY OF ATHENS
0,00%	HELLENIC OPEN UNIVERSITY
19,29%	IONION UNIVERSITY
0,00%	ATHENS UNIVERSITY OF ECONOMICS & BUSINESS
1,71%	HAROKOPIO UNIVERSITY OF ATHENS
20,49%	UNIVERSITY OF THE AEGEAN
1,08%	UNIVERSITY OF WESTERN MACEDONIA
9,01%	UNIVERSITY OF THESSALIA
8,29%	UNIVERSITY OF IOANNINA
15,08%	UNIVERSITY OF MACEDONIA
3,83%	UNIVERSITY OF PATRAS
0,03%	UNIVERSITY PIRAEUS
2,17%	PANTEION UNIVERSITY OF POLIT. & SOCIAL SCIENCES
7,49%	TECHNICAL UNIVERSITY OF CRETE
5,59%	UNIVERSITYS' MEAN
6,37%	UNIVERSITIES' STANDARD DEVIATION
2,74%	MEDIAN
8,67%	TEI OF WEST MACEDONIA
22,44%	TEI OF EPIRUS
2,21%	TEI OF THESSALONIKI
8,36%	TEI OF CRETE
7,08%	TEI OF LARISSA
4,37%	TEI OF MESOLOGHI
159,01%	TEI OF PATRAS
25,61%	TEI OF SERRES
29,72%	TEI MEAN
52,91%	TEI STANDARD DEVIATION
8,51%	MEDIAN
12,74%	INSTITUTIONS' MEAN
30,13%	INSTITUTIONS' STANDARD DEVIATION
4,37%	MEDIAN
Percentage of users having attended seminars during a year per capita	

ΔΑΠΑΝΕΣ ΒΙΒΛΙΟΘΗΚΗΣ

	Κόστος πρόσκτησης μονογραφιών/συνολικό κόστος πρόσκτησης υλικού	Κόστος πρόσκτησης περιοδ. εκδόσεων/συνολικό κόστος πρόσκτησης υλικού	Κόστος πρόσκτησης ηλεκτρ. πηγών πληρ. /συνολικό κόστος πρόσκτησης υλικού	Κόστος πρόσκτησης ηλεκτρ. πηγών πληρ./κόστος πρόσκτησης έντυπων περιοδ. εκδόσεων
ΙΔΡΥΜΑ	(P10)	(P7)	(P57)	(P58)
ΑΝΩΤΑΤΗ ΣΧΟΛΗ ΚΑΛΩΝ ΤΕΧΝΩΝ	54,48%	12,48%	13,51%	1.08
ΑΡΙΣΤΟΤΕΛΕΙΟ ΠΑΝ/ΜΙΟ ΘΕΣΣΑΛΟΝΙΚΗΣ	29,71%	56,83%	13,12%	0.23
ΓΕΩΠΟΝΙΚΟ ΠΑΝΕΠΙΣΤΗΜΙΟ ΑΘΗΝΩΝ	18,64%	50,90%	29,69%	0.58
ΔΗΜΟΚΡΙΤΕΙΟ ΠΑΝΕΠΙΣΤΗΜΙΟ ΘΡΑΚΗΣ	75,54%	21,11%	3,35%	0.16
ΠΑΝΕΠΙΣΤΗΜΙΟ ΑΘΗΝΩΝ	16,81%	65,31%	17,63%	0.27
ΕΘΝΙΚΟ ΜΕΤΣΟΒΙΟ ΠΟΛΥΤΕΧΝΕΙΟ	26,27%	54,18%	19,56%	0.36
ΕΛΛΗΝΙΚΟ ΑΝΟΙΧΤΟ ΠΑΝΕΠΙΣΤΗΜΙΟ	44,43%	8,48%	47,09%	5.55
ΙΟΝΙΟ ΠΑΝΕΠΙΣΤΗΜΙΟ	50,37%	27,71%	16,22%	0.59
ΟΙΚΟΝΟΜΙΚΟ ΠΑΝΕΠΙΣΤΗΜΙΟ ΑΘΗΝΩΝ	9,42%	53,53%	44,97%	0.84
ΧΑΡΟΚΟΠΕΙΟ ΠΑΝΕΠΙΣΤΗΜΙΟ	86,68%	13,32%	0,00%	0.00
ΠΑΝΕΠΙΣΤΗΜΙΟ ΑΙΓΑΙΟΥ	2,60%	73,79%	23,60%	0.32
ΠΑΝΕΠΙΣΤΗΜΙΟ ΔΥΤΙΚΗΣ ΜΑΚΕΔΟΝΙΑΣ	100,00%	0,00%	0,00%	0.00
ΠΑΝΕΠΙΣΤΗΜΙΟ ΘΕΣΣΑΛΙΑΣ	18,69%	53,41%	27,36%	0.51
ΠΑΝΕΠΙΣΤΗΜΙΟ ΙΩΑΝΝΙΝΩΝ	13,49%	66,47%	20,04%	0.30
ΠΑΝΕΠΙΣΤΗΜΙΟ ΜΑΚΕΔΟΝΙΑΣ	38,49%	27,26%	34,24%	1.26
ΠΑΝΕΠΙΣΤΗΜΙΟ ΠΑΤΡΩΝ	38,59%	39,67%	21,65%	0.55
ΠΑΝΕΠΙΣΤΗΜΙΟ ΠΕΙΡΑΙΩΣ	47,97%	25,11%	19,71%	0.79
ΠΑΝΤΕΙΟ ΠΑΝΕΠΙΣΤΗΜΙΟ ΑΘΗΝΩΝ	32,46%	50,30%	15,32%	0.30
ΠΟΛΥΤΕΧΝΕΙΟ ΚΡΗΤΗΣ	13,94%	53,42%	32,48%	0.61
ΜΕΣΗ ΤΙΜΗ ΑΕΙ	37,82%	39,65%	21,03%	0.75
ΤΥΠΙΚΗ ΑΠΟΚΛΙΣΗ ΑΕΙ	26,74%	21,97%	13,06%	1.21
ΔΙΑΜΕΣΟΣ	32,46%	50,30%	19,71%	0.51
ΤΕΙ ΔΥΤΙΚΗΣ ΜΑΚΕΔΟΝΙΑΣ	86,23%	9,23%	4,55%	0.49
ΤΕΙ ΗΠΕΙΡΟΥ	35,21%	35,55%	14,63%	0.41
ΤΕΙ ΘΕΣΣΑΛΟΝΙΚΗΣ	18,37%	63,81%	12,15%	0.19
ΤΕΙ ΚΡΗΤΗΣ	57,19%	29,65%	13,16%	0.44
ΤΕΙ ΛΑΡΙΣΑΣ	22,97%	15,41%	0,00%	0.00
ΤΕΙ ΜΕΣΟΛΟΓΓΙΟΥ	98,50%	1,50%	0,00%	0.00
ΤΕΙ ΠΑΤΡΑΣ	59,41%	36,56%	0,23%	0.01
ΤΕΙ ΣΕΡΡΩΝ	55,98%	44,02%	0,00%	0.00
ΜΕΣΗ ΤΙΜΗ ΤΕΙ	54,23%	29,47%	5,59%	0.19
ΤΥΠΙΚΗ ΑΠΟΚΛΙΣΗ ΤΕΙ	28,40%	20,24%	6,61%	0.22
ΔΙΑΜΕΣΟΣ	56,58%	32,60%	2,39%	0.10
ΜΕΣΗ ΤΙΜΗ ΙΔΡΥΜΑΤΩΝ	42,68%	36,63%	16,45%	0.59
ΤΥΠΙΚΗ ΑΠΟΚΛΙΣΗ ΙΔΡΥΜΑΤΩΝ	27,76%	21,61%	13,47%	1.05
ΔΙΑΜΕΣΟΣ	38,49%	36,56%	15,32%	0.36
	Books acquisition expenditures/Total acquisition expenditures	Serial acquisition expenditures (in print format)/Total acquisition expenditures	Electronic information resources acquisition expenditures/Total acquisition expenditures	Electronic information resources acquisition expenditures/Serial acquisition expenditures (in print format)

STATISTICAL DATA OF GREEK ACADEMIC LIBRARIES 2005

ΔΑΠΑΝΕΣ ΒΙΒΛΙΟΘΗΚΗΣ

Κόστος πρόκλησης υλικού/συνολικές λειτουργικές δαπάνες (P13)	Δαπάνες βιβλιοδεσίας/συνολικές λειτουργικές δαπάνες (P16)	Λειτουργικές δαπάνες/συνολικές δαπάνες (P17)	Κόστος πρόκλησης μονογραφιών κατά κεφαλή (P59)	
85,66%	11,35%	82,52%	28.12	ATHENS SCHOOL OF FINE ARTS
90,82%	9,76%	86,87%	11.31	ARISTOTLE UNIVERSITY OF THESSALONIKI
116,85%	7,93%	74,24%	14.87	AGRICULTURAL UNIVERSITY OF ATHENS
78,42%	13,84%	96,99%	6.61	DEMOCRITUS UNIVERSITY OF THRACE
106,35%	3,94%	81,54%	2.10	NATIONAL & KAPODISTRIAN UNIVERSITY OF ATHENS
101,63%	12,33%	83,18%	13.70	NATIONAL TECHNICAL UNIVERSITY OF ATHENS
166,90%	0,00%	54,17%	1.75	HELLENIC OPEN UNIVERSITY
117,88%	0,00%	78,64%	95.01	IONION UNIVERSITY
150,82%	3,22%	59,59%	2.94	ATHENS UNIVERSITY OF ECONOMICS & BUSINESS
75,47%	0,00%	100,00%	24.80	HAROKOPIO UNIVERSITY OF ATHENS
39,67%	6,63%	60,52%	0.26	UNIVERSITY OF THE AEGEAN
96,39%	0,00%	94,32%	4.32	UNIVERSITY OF WESTERN MACEDONIA
126,11%	0,00%	32,95%	10.35	UNIVERSITY OF THESSALIA
116,71%	3,94%	81,05%	12.35	UNIVERSITY OF IOANNINA
139,72%	2,48%	55,89%	29.62	UNIVERSITY OF MACEDONIA
100,38%	11,18%	80,47%	19.53	UNIVERSITY OF PATRAS
113,65%	8,75%	51,43%	1.76	UNIVERSITY PIRAEUS
100,59%	7,69%	85,12%	5.31	PANTEION UNIVERSITY OF POLIT. & SOCIAL SCIENCES
136,43%	2,58%	62,04%	17.08	TECHNICAL UNIVERSITY OF CRETE
108,44%	5,56%	73,76%	15.88	UNIVERSITIES' MEAN
29,26%	4,73%	17,77%	21.21	UNIVERSITIES' STANDARD DEVIATION
106,35%	3,94%	80,47%	11.31	MEDIAN
79,90%	0,00%	96,49%	10.61	TEI OF WEST MACEDONIA
273,40%	0,00%	1,75%	4.85	TEI OF EPIRUS
145,62%	2,65%	64,74%	1.48	TEI OF THESSALONIKI
308,22%	8,61%	31,42%	3.09	TEI OF CRETE
388,51%	0,00%	23,31%	0.65	TEI OF LARISSA
3325,00%	0,00%	1,22%	12.24	TEI OF MESOLOGHI
273,50%	0,00%	36,56%	11.48	TEI OF PATRAS
158,27%	7,55%	45,20%	2.78	TEI OF SERRES
619,05%	2,35%	37,59%	5.90	TEI MEAN
1097,92%	3,66%	31,88%	4.77	TEI STANDARD DEVIATION
273,45%	0,00%	33,99%	3.97	MEDIAN
259,74%	4,61%	63,05%	12.93	INSTITUTIONS' MEAN
617,72%	4,62%	27,85%	18.41	INSTITUTIONS' STANDARD DEVIATION
116,85%	3,22%	64,74%	10.35	MEDIAN
Acquisition expenditures/Total operational expenditures	Binding expenditures/Total operational expenditures	Operational expenditures/Total Library expenditures	Books acquisition expenditures per capita	

ΔΑΠΑΝΕΣ ΒΙΒΛΙΟΘΗΚΗΣ

	Κόστος έντυπων περιόδ. εκδόσεων κατά κεφαλή	Κόστος πρόσκτησης ηλεκτρ. πηγών πληροφόρησης κατά κεφαλή	Κόστος πρόκτησης ηλεκτρονικών & έντυπων πηγών πληροφόρησης κατά κεφαλή
ΙΔΡΥΜΑ	(P60)	(P61)	(P62)
ΑΝΩΤΑΤΗ ΣΧΟΛΗ ΚΑΛΩΝ ΤΕΧΝΩΝ	6.44	6.97	41.53
ΑΡΙΣΤΟΤΕΛΕΙΟ ΠΑΝ/ΜΙΟ ΘΕΣΣΑΛΟΝΙΚΗΣ	21.64	4.99	37.95
ΓΕΩΠΟΝΙΚΟ ΠΑΝΕΠΙΣΤΗΜΙΟ ΑΘΗΝΩΝ	40.60	23.68	79.14
ΔΗΜΟΚΡΙΤΕΙΟ ΠΑΝΕΠΙΣΤΗΜΙΟ ΘΡΑΚΗΣ	1.85	0.29	8.75
ΠΑΝΕΠΙΣΤΗΜΙΟ ΑΘΗΝΩΝ	8.16	2.20	12.46
ΕΘΝΙΚΟ ΜΕΤΣΩΒΙΟ ΠΟΛΥΤΕΧΝΕΙΟ	28.25	10.20	52.15
ΕΛΛΗΝΙΚΟ ΑΝΟΙΧΤΟ ΠΑΝΕΠΙΣΤΗΜΙΟ	0.33	1.85	3.94
ΙΟΝΙΟ ΠΑΝΕΠΙΣΤΗΜΙΟ	52.26	30.61	177.88
ΟΙΚΟΝΟΜΙΚΟ ΠΑΝΕΠΙΣΤΗΜΙΟ ΑΘΗΝΩΝ	16.70	14.03	33.67
ΧΑΡΟΚΟΠΕΙΟ ΠΑΝΕΠΙΣΤΗΜΙΟ	3.81	0.00	28.61
ΠΑΝΕΠΙΣΤΗΜΙΟ ΑΙΓΑΙΟΥ	7.41	2.37	10.04
ΠΑΝΕΠΙΣΤΗΜΙΟ ΔΥΤΙΚΗΣ ΜΑΚΕΔΟΝΙΑΣ	0.00	0.00	4.32
ΠΑΝΕΠΙΣΤΗΜΙΟ ΘΕΣΣΑΛΙΑΣ	29.58	15.15	55.08
ΠΑΝΕΠΙΣΤΗΜΙΟ ΙΩΑΝΝΙΝΩΝ	60.86	18.35	91.56
ΠΑΝΕΠΙΣΤΗΜΙΟ ΜΑΚΕΔΟΝΙΑΣ	20.98	26.35	76.94
ΠΑΝΕΠΙΣΤΗΜΙΟ ΠΑΤΡΩΝ	20.08	10.96	50.57
ΠΑΝΕΠΙΣΤΗΜΙΟ ΠΕΙΡΑΙΩΣ	0.92	0.72	3.41
ΠΑΝΤΕΙΟ ΠΑΝΕΠΙΣΤΗΜΙΟ ΑΘΗΝΩΝ	8.22	2.50	16.03
ΠΟΛΥΤΕΧΝΕΙΟ ΚΡΗΤΗΣ	65.44	39.79	122.31
ΜΕΣΗ ΤΙΜΗ ΑΕΙ	20.71	11.11	47.70
ΤΥΠΙΚΗ ΑΠΟΚΛΙΣΗ ΑΕΙ	20.72	11.81	45.94
ΔΙΑΜΕΣΟΣ	16.70	6.97	37.95
ΤΕΙ ΔΥΤΙΚΗΣ ΜΑΚΕΔΟΝΙΑΣ	1.14	0.56	12.31
ΤΕΙ ΗΠΕΙΡΟΥ	4.90	2.02	11.77
ΤΕΙ ΘΕΣΣΑΛΟΝΙΚΗΣ	5.15	0.98	7.61
ΤΕΙ ΚΡΗΤΗΣ	1.60	0.71	5.40
ΤΕΙ ΛΑΡΙΣΑΣ	0.43	0.00	1.08
ΤΕΙ ΜΕΣΟΛΟΓΓΙΟΥ	0.19	0.00	12.43
ΤΕΙ ΠΑΤΡΑΣ	7.07	0.04	18.60
ΤΕΙ ΣΕΡΡΩΝ	2.18	0.00	4.96
ΜΕΣΗ ΤΙΜΗ ΤΕΙ	2.83	0.54	9.27
ΤΥΠΙΚΗ ΑΠΟΚΛΙΣΗ ΤΕΙ	2.54	0.71	5.55
ΔΙΑΜΕΣΟΣ	1.89	0.30	9.69
ΜΕΣΗ ΤΙΜΗ ΙΔΡΥΜΑΤΩΝ	15.41	7.98	36.31
ΤΥΠΙΚΗ ΑΠΟΚΛΙΣΗ ΙΔΡΥΜΑΤΩΝ	19.19	11.00	42.30
ΔΙΑΜΕΣΟΣ	7.07	2.20	16.03
	Books acquisition expenditures per capita	Electronic information resources acquisition expenditures per capita	Total acquisition expenditures (in print & electronic format) per capita

.....STATISTICAL DATA OF GREEK ACADEMIC LIBRARIES 2005.....

ΔΑΠΑΝΕΣ ΒΙΒΛΙΟΘΗΚΗΣ

Συνολικές λειτουργικές δαπάνες κατά κεφαλή	Συνολικές δαπάνες κατά κεφαλή	Συνολικές δαπάνες Βιβλ./Συνολικές δαπάνες Ιδρύματος	
(P63)	(P64)	(P65)	ACADEMIC INSTITUTIONS
60.25	73.01	0.03	ATHENS SCHOOL OF FINE ARTS
41.93	48.27	78.12	ARISTOTLE UNIVERSITY OF THESSALONIKI
68.25	91.93	-	AGRICULTURAL UNIVERSITY OF ATHENS
11.16	11.50	-	DEMOCRITUS UNIVERSITY OF THRACE
11.75	14.41	-	NATIONAL & KAPODISTRIAN UNIVERSITY OF ATHENS
51.32	61.70	0.07	NATIONAL TECHNICAL UNIVERSITY OF ATHENS
2.36	4.35	0.01	HELLENIC OPEN UNIVERSITY
160.03	203.50	-	IONION UNIVERSITY
20.69	34.72	33.22	ATHENS UNIVERSITY OF ECONOMICS & BUSINESS
37.91	37.91	0.02	HAROKOPIO UNIVERSITY OF ATHENS
25.31	41.82	0.02	UNIVERSITY OF THE AEGEAN
4.48	4.75	-	UNIVERSITY OF WESTERN MACEDONIA
43.91	133.28	0.03	UNIVERSITY OF THESSALIA
78.45	96.79	0.06	UNIVERSITY OF IOANNINA
55.06	98.52	0.03	UNIVERSITY OF MACEDONIA
50.42	62.66	0.06	UNIVERSITY OF PATRAS
3.24	6.29	1.13	UNIVERSITY PIRAEUS
16.25	19.09	0.44	PANTEION UNIVERSITY OF POLIT. & SOCIAL SCIENCES
89.79	144.73	0.02	TECHNICAL UNIVERSITY OF CRETE
43.82	62.59	8.09	UNIVERSITIES' MEAN
38.44	54.66	22.00	UNIVERSITIES' STANDARD DEVIATION
41.93	48.27	0.05	MEDIAN
15.40	15.96	0.02	TEI OF WEST MACEDONIA
5.04	288.71	0.26	TEI OF EPIRUS
5.54	8.56	-	TEI OF THESSALONIKI
1.75	5.58	-	TEI OF CRETE
0.72	3.10	-	TEI OF LARISSA
0.37	30.71	-	TEI OF MESOLOGHI
7.07	19.33	-	TEI OF PATRAS
3.13	6.93	0.51	TEI OF SERRES
4.88	47.36	0.26	TEI MEAN
4.88	97.94	0.25	TEI STANDARD DEVIATION
4.09	12.26	0.26	MEDIAN
32.28	58.08	6.71	INSTITUTIONS' MEAN
36.85	68.56	20.07	INSTITUTIONS' STANDARD DEVIATION
16.25	34.72	0.06	MEDIAN
Total operational expenditures per capita	Total library expenditures per capita	Total library expenditures/Total institution's expenditures	

ΣΥΓΚΡΙΤΙΚΟΙ
ΔΕΙΚΤΕΣ ΑΞΙΟΛΟΓΗΣΗΣ
ΑΚΑΔΗΜΑΪΚΩΝ ΒΙΒΛΙΟΘΗΚΩΝ
2004-2005

ΠΟΙΟΤΗΤΑ ΚΑΙ ΧΡΗΣΗ ΣΥΛΛΟΓΗΣ

ΙΔΡΥΜΑ	Δανεισμοί υλικού συλλογής κατά κεφαλή 2004	Δανεισμοί υλικού συλλογής κατά κεφαλή 2005 (P34)	ΔΙΑΦΟΡΑ
ΑΝΩΤΑΤΗ ΣΧΟΛΗ ΚΑΛΩΝ ΤΕΧΝΩΝ	3.26	3.00	-0.26
ΑΡΙΣΤΟΤΕΛΕΙΟ ΠΑΝ/ΜΙΟ ΘΕΣΣΑΛΟΝΙΚΗΣ	3.13	2.82	-0.31
ΓΕΩΠΟΝΙΚΟ ΠΑΝΕΠΙΣΤΗΜΙΟ ΑΘΗΝΩΝ	2.08	3.70	1.62
ΔΗΜΟΚΡΙΤΕΙΟ ΠΑΝΕΠΙΣΤΗΜΙΟ ΘΡΑΚΗΣ	2.51	2.20	-0.31
ΠΑΝΕΠΙΣΤΗΜΙΟ ΑΘΗΝΩΝ	2.57	1.95	-0.62
ΕΘΝΙΚΟ ΜΕΤΣΟΒΙΟ ΠΟΛΥΤΕΧΝΕΙΟ	3.39	2.92	-0.47
ΕΛΛΗΝΙΚΟ ΑΝΟΙΧΤΟ ΠΑΝΕΠΙΣΤΗΜΙΟ	0.32	0.45	0.13
ΙΟΝΙΟ ΠΑΝΕΠΙΣΤΗΜΙΟ	5.18	9.23	4.05
ΟΙΚΟΝΟΜΙΚΟ ΠΑΝΕΠΙΣΤΗΜΙΟ ΑΘΗΝΩΝ	1.72	0.94	-0.78
ΧΑΡΟΚΟΠΕΙΟ ΠΑΝΕΠΙΣΤΗΜΙΟ	3.15	4.72	1.57
ΠΑΝΕΠΙΣΤΗΜΙΟ ΑΙΓΑΙΟΥ	6.39	5.57	-0.82
ΠΑΝΕΠΙΣΤΗΜΙΟ ΔΥΤΙΚΗΣ ΜΑΚΕΔΟΝΙΑΣ	0.99	0.88	-0.11
ΠΑΝΕΠΙΣΤΗΜΙΟ ΘΕΣΣΑΛΙΑΣ	9.71	7.62	-2.09
ΠΑΝΕΠΙΣΤΗΜΙΟ ΙΩΑΝΝΙΝΩΝ	2.60	3.15	0.55
ΠΑΝΕΠΙΣΤΗΜΙΟ ΜΑΚΕΔΟΝΙΑΣ	5.28	5.10	-0.18
ΠΑΝΕΠΙΣΤΗΜΙΟ ΠΑΤΡΩΝ	2.98	2.89	-0.09
ΠΑΝΕΠΙΣΤΗΜΙΟ ΠΕΙΡΑΙΩΣ	1.34	0.74	-0.60
ΠΑΝΤΕΙΟ ΠΑΝΕΠΙΣΤΗΜΙΟ ΑΘΗΝΩΝ	7.81	5.71	-2.10
ΠΟΛΥΤΕΧΝΕΙΟ ΚΡΗΤΗΣ	7.82	7.56	-0.26
ΜΕΣΗ ΤΙΜΗ ΑΕΙ	3.80	3.74	-0.06
ΤΥΠΙΚΗ ΑΠΟΚΛΙΣΗ ΑΕΙ	2.56	2.52	1.36
ΔΙΑΜΕΣΟΣ	3.13	3.00	-0.26
ΤΕΙ ΔΥΤΙΚΗΣ ΜΑΚΕΔΟΝΙΑΣ	1.51	1.66	0.15
ΤΕΙ ΗΠΕΙΡΟΥ	1.40	-	-
ΤΕΙ ΘΕΣΣΑΛΟΝΙΚΗΣ	3.44	3.68	0.24
ΤΕΙ ΚΡΗΤΗΣ	0.70	1.92	1.22
ΤΕΙ ΛΑΡΙΣΑΣ	10.52	2.74	-7.78
ΤΕΙ ΜΕΣΟΛΟΓΓΙΟΥ	0.76	1.25	0.49
ΤΕΙ ΠΑΤΡΑΣ	30.92	35.34	4.42
ΤΕΙ ΣΕΡΡΩΝ	2.15	2.20	0.05
ΜΕΣΗ ΤΙΜΗ ΤΕΙ	6.43	6.97	-0.17
ΤΥΠΙΚΗ ΑΠΟΚΛΙΣΗ ΤΕΙ	1.41	12.53	3.69
ΔΙΑΜΕΣΟΣ	1.83	2.20	0.24
ΜΕΣΗ ΤΙΜΗ ΙΔΡΥΜΑΤΩΝ	4.58	4.61	-0.09
ΤΥΠΙΚΗ ΑΠΟΚΛΙΣΗ ΙΔΡΥΜΑΤΩΝ	5.93	6.66	2.14
ΔΙΑΜΕΣΟΣ	2.98	2.91	-0.14
	Library loans per capita 2004	Library loans per capita 2005	Change 2004/2005

ΠΟΙΟΤΗΤΑ ΚΑΙ ΧΡΗΣΗ ΣΥΛΛΟΓΗΣ

Τρέχουσες έντυπες συνδρομές περιοδικών/ΔΕΠ 2004	Τρέχουσες έντυπες συνδρομές περιοδικών/ΔΕΠ 2005 (P24)	ΔΙΑΦΟΡΑ	
1.18	1.49	0.31	ATHENS SCHOOL OF FINE ARTS
2,20	2.04	-0.16	ARISTOTLE UNIVERSITY OF THESSALONIKI
1.97	0.88	-1.09	AGRICULTURAL UNIVERSITY OF ATHENS
3.48	1.22	-2.26	DEMOCRITUS UNIVERSITY OF THRACE
0.73	1.48	0.75	NATIONAL & KAPODISTRIAN UNIVERSITY OF ATHENS
0.91	0.94	0.03	NATIONAL TECHNICAL UNIVERSITY OF ATHENS
0.02	0.02	0.00	HELLENIC OPEN UNIVERSITY
4.43	4.17	-0.26	IONION UNIVERSITY
1.99	1.97	-0.02	ATHENS UNIVERSITY OF ECONOMICS & BUSINESS
1.75	1.74	-0.01	HAROKOPIO UNIVERSITY OF ATHENS
1.25	1.07	-0.18	UNIVERSITY OF THE AEGEAN
0.08	0.60	0.52	UNIVERSITY OF WESTERN MACEDONIA
0.94	0.91	-0.03	UNIVERSITY OF THESSALIA
1.90	2.24	0.34	UNIVERSITY OF IOANNINA
2.94	2.15	-0.79	UNIVERSITY OF MACEDONIA
0.84	0.80	-0.04	UNIVERSITY OF PATRAS
0.58	0.89	0.31	UNIVERSITY PIRAEUS
0.41	1.66	1.25	PANTEION UNIVERSITY OF POLIT. & SOCIAL SCIENCES
1.28	1.06	-0.22	TECHNICAL UNIVERSITY OF CRETE
1.52	1.44	-0.08	UNIVERSITIES' MEAN
1.15	0.88	0.73	UNIVERSITIES' STANDARD DEVIATION
1.25	1.22	-0.02	MEDIAN
0.27	0.15	-0.12	TEI OF WEST MACEDONIA
0.15	0.22	0.07	TEI OF EPIRUS
0.28	0.24	-0.04	TEI OF THESSALONIKI
0.18	0.12	-0.06	TEI OF CRETE
0.07	0.06	-0.01	TEI OF LARISSA
0.24	0.25	0.01	TEI OF MESOLOGHI
0.08	0.08	0.00	TEI OF PATRAS
3.61	5.13	1.52	TEI OF SERRES
0.61	0.78	0.17	TEI MEAN
1.21	1.76	0.55	TEI STANDARD DEVIATION
0.21	0.18	0.00	MEDIAN
1.25	1.24	-0.01	INSTITUTIONS' MEAN
1.22	1.21	0.68	INSTITUTIONS' STANDARD DEVIATION
0.91	0.94	-0.01	MEDIAN
Serials in print format/teaching staff 2004	Serials in print format/teaching staff 2005	Change 2004/2005	

ΠΟΙΟΤΗΤΑ ΚΑΙ ΧΡΗΣΗ ΣΥΛΛΟΓΗΣ

	Μονογραφίες που εισήλθαν στο έτος κατά κεφαλή 2004	Μονογραφίες που εισήλθαν στο έτος κατά κεφαλή 2005 (P37)	ΔΙΑΦΟΡΑ
ΙΔΡΥΜΑ			
ΑΝΩΤΑΤΗ ΣΧΟΛΗ ΚΑΛΩΝ ΤΕΧΝΩΝ	1.30	1.31	0.01
ΑΡΙΣΤΟΤΕΛΕΙΟ ΠΑΝ/ΜΙΟ ΘΕΣΣΑΛΟΝΙΚΗΣ	0.56	0.41	-0.15
ΓΕΩΠΟΝΙΚΟ ΠΑΝΕΠΙΣΤΗΜΙΟ ΑΘΗΝΩΝ	0.26	0.64	0.38
ΔΗΜΟΚΡΙΤΕΙΟ ΠΑΝΕΠΙΣΤΗΜΙΟ ΘΡΑΚΗΣ	0.41	0.61	0.20
ΠΑΝΕΠΙΣΤΗΜΙΟ ΑΘΗΝΩΝ	0.21	0.17	-0.04
ΕΘΝΙΚΟ ΜΕΤΣΟΒΙΟ ΠΟΛΥΤΕΧΝΕΙΟ	0.67	0.29	-0.38
ΕΛΛΗΝΙΚΟ ΑΝΟΙΧΤΟ ΠΑΝΕΠΙΣΤΗΜΙΟ	0.35	0.10	-0.25
ΙΟΝΙΟ ΠΑΝΕΠΙΣΤΗΜΙΟ	3.20	3.28	0.08
ΟΙΚΟΝΟΜΙΚΟ ΠΑΝΕΠΙΣΤΗΜΙΟ ΑΘΗΝΩΝ	0.19	0.18	-0.01
ΧΑΡΟΚΟΠΕΙΟ ΠΑΝΕΠΙΣΤΗΜΙΟ	1.25	0.73	-0.52
ΠΑΝΕΠΙΣΤΗΜΙΟ ΑΙΓΑΙΟΥ	0.60	0.95	0.35
ΠΑΝΕΠΙΣΤΗΜΙΟ ΔΥΤΙΚΗΣ ΜΑΚΕΔΟΝΙΑΣ	0.94	0.19	-0.75
ΠΑΝΕΠΙΣΤΗΜΙΟ ΘΕΣΣΑΛΙΑΣ	0.57	0.36	-0.21
ΠΑΝΕΠΙΣΤΗΜΙΟ ΙΩΑΝΝΙΝΩΝ	0.24	0.32	0.08
ΠΑΝΕΠΙΣΤΗΜΙΟ ΜΑΚΕΔΟΝΙΑΣ	0.92	0.75	-0.17
ΠΑΝΕΠΙΣΤΗΜΙΟ ΠΑΤΡΩΝ	0.15	0.23	0.08
ΠΑΝΕΠΙΣΤΗΜΙΟ ΠΕΙΡΑΙΩΣ	0.36	0.37	0.01
ΠΑΝΤΕΙΟ ΠΑΝΕΠΙΣΤΗΜΙΟ ΑΘΗΝΩΝ	0.21	0.26	0.05
ΠΟΛΥΤΕΧΝΕΙΟ ΚΡΗΤΗΣ	0.49	0.71	0.22
ΜΕΣΗ ΤΙΜΗ ΔΕΙ	0.68	0.62	-0.05
ΤΥΠΙΚΗ ΑΠΟΚΛΙΣΗ ΔΕΙ	0.70	0.72	0.29
ΔΙΑΜΕΣΟΣ	0.49	0.37	0.01
ΤΕΙ ΔΥΤΙΚΗΣ ΜΑΚΕΔΟΝΙΑΣ	0.37	0.13	-0.24
ΤΕΙ ΗΠΕΙΡΟΥ	0.32	0.23	-0.09
ΤΕΙ ΘΕΣΣΑΛΟΝΙΚΗΣ	0.03	0.03	0.00
ΤΕΙ ΚΡΗΤΗΣ	0.12	0.13	0.01
ΤΕΙ ΛΑΡΙΣΑΣ	1.13	0.09	-1.04
ΤΕΙ ΜΕΣΟΛΟΓΓΙΟΥ	0.03	0.24	0.21
ΤΕΙ ΠΑΤΡΑΣ	0.97	1.33	0.36
ΤΕΙ ΣΕΡΡΩΝ	0.44	0.29	-0.15
ΜΕΣΗ ΤΙΜΗ ΤΕΙ	0.43	0.31	-0.12
ΤΥΠΙΚΗ ΑΠΟΚΛΙΣΗ ΤΕΙ	0.42	0.42	0.42
ΔΙΑΜΕΣΟΣ	0.35	0.18	-0.04
ΜΕΣΗ ΤΙΜΗ ΙΔΡΥΜΑΤΩΝ	0.60	0.53	-0.07
ΤΥΠΙΚΗ ΑΠΟΚΛΙΣΗ ΙΔΡΥΜΑΤΩΝ	0.63	0.65	0.32
ΔΙΑΜΕΣΟΣ	0.41	0.29	0.00
	Books added during the year per capita 2004	Books added during the year per capita 2005	Change 2004/2005

STATISTICAL DATA OF GREEK ACADEMIC LIBRARIES 2005

ΠΟΙΟΤΗΤΑ ΚΑΙ ΧΡΗΣΗ ΣΥΛΛΟΓΗΣ

Ηλεκτρ. περιοδ. /έντυπες περιοδ. εκδόσεις 2004	Ηλεκτρ. περιοδ. /έντυπες περιοδ. εκδόσεις 2005 (P29)	ΔΙΑΦΟΡΑ	
			ACADEMIC INSTITUTIONS
0.14	0.12	-0.02	ATHENS SCHOOL OF FINE ARTS
0.03	0.03	0.01	ARISTOTLE UNIVERSITY OF THESSALONIKI
0.12	0.04	-0.08	AGRICULTURAL UNIVERSITY OF ATHENS
0.01	0.01	0.00	DEMOCRITUS UNIVERSITY OF THRACE
0.12	0.00	-0.12	NATIONAL & KAPODISTRIAN UNIVERSITY OF ATHENS
0.21	0.20	-0.01	NATIONAL TECHNICAL UNIVERSITY OF ATHENS
0.71	0.71	0.00	HELLENIC OPEN UNIVERSITY
0.00	0.00	0.00	IONION UNIVERSITY
0.04	23.81	23.77	ATHENS UNIVERSITY OF ECONOMICS & BUSINESS
0.00	0.00	0.00	HAROKOPIO UNIVERSITY OF ATHENS
0.10	0.15	0.05	UNIVERSITY OF THE AEGEAN
0.00	0.00	0.00	UNIVERSITY OF WESTERN MACEDONIA
4.80	7.83	3.04	UNIVERSITY OF THESSALIA
0.45	0.44	-0.01	UNIVERSITY OF IOANNINA
3.17	2.65	-0.51	UNIVERSITY OF MACEDONIA
0.36	0.35	-0.01	UNIVERSITY OF PATRAS
-	0.00	-	UNIVERSITY PIRAEUS
0.00	0.76	0.76	PANTEION UNIVERSITY OF POLIT. & SOCIAL SCIENCES
0.32	0.43	0.12	TECHNICAL UNIVERSITY OF CRETE
0.59	1.98	1.50	UNIVERSITIES' MEAN
1.28	5.59	5.61	UNIVERSITIES' STANDARD DEVIATION
0.12	0.15	0.00	MEDIAN
0.00	0.00	0.00	TEI OF WEST MACEDONIA
0.01	0.01	0.00	TEI OF EPIRUS
0.00	0.00	0.00	TEI OF THESSALONIKI
0.30	0.09	-0.21	TEI OF CRETE
0.00	0.00	0.00	TEI OF LARISSA
0.00	0.00	0.00	TEI OF MESOLOGHI
0.01	0.00	-0.01	TEI OF PATRAS
0.00	0.00	0.00	TEI OF SERRES
0.04	0.01	-0.03	TEI MEAN
0.10	0.03	0.07	TEI STANDARD DEVIATION
0.00	0.00	0.00	MEDIAN
0.42	1.39	1.03	INSTITUTIONS' MEAN
1.09	4.74	4.68	INSTITUTIONS' STANDARD DEVIATION
0.03	0.03	0.00	MEDIAN
Electronic serials/serials in print format 2004	Electronic serials/serials in print format 2005	Change 2004/2005	

ΔΙΑΘΕΣΙΜΟΤΗΤΑ ΥΛΙΚΟΥ

	Αιτήσεις διαδανεισμού της Βιβλ. κατά κεφαλή 2004	Αιτήσεις διαδανεισμού της Βιβλ. κατά κεφαλή 2005 (P42)	ΔΙΑΦΟΡΑ
ΙΔΡΥΜΑ			
ΑΝΩΤΑΤΗ ΣΧΟΛΗ ΚΑΛΩΝ ΤΕΧΝΩΝ	0.007	0.001	-0.01
ΑΡΙΣΤΟΤΕΛΕΙΟ ΠΑΝ/ΜΙΟ ΘΕΣΣΑΛΟΝΙΚΗΣ	0.095	0.08	-0.01
ΓΕΩΠΟΝΙΚΟ ΠΑΝΕΠΙΣΤΗΜΙΟ ΑΘΗΝΩΝ	0.122	0.12	0.00
ΔΗΜΟΚΡΙΤΕΙΟ ΠΑΝΕΠΙΣΤΗΜΙΟ ΘΡΑΚΗΣ	0.029	0.02	-0.01
ΠΑΝΕΠΙΣΤΗΜΙΟ ΑΘΗΝΩΝ	0.009	0.01	0.00
ΕΘΝΙΚΟ ΜΕΤΣΟΒΙΟ ΠΟΛΥΤΕΧΝΕΙΟ	0.061	0.08	0.02
ΕΛΛΗΝΙΚΟ ΑΝΟΙΧΤΟ ΠΑΝΕΠΙΣΤΗΜΙΟ	0.014	0.00	-0.01
ΙΟΝΙΟ ΠΑΝΕΠΙΣΤΗΜΙΟ	0.009	0.02	0.01
ΟΙΚΟΝΟΜΙΚΟ ΠΑΝΕΠΙΣΤΗΜΙΟ ΑΘΗΝΩΝ	0.011	0.02	0.01
ΧΑΡΟΚΟΠΕΙΟ ΠΑΝΕΠΙΣΤΗΜΙΟ	0.235	0.19	-0.04
ΠΑΝΕΠΙΣΤΗΜΙΟ ΑΙΓΑΙΟΥ	0.129	0.13	0.00
ΠΑΝΕΠΙΣΤΗΜΙΟ ΔΥΤΙΚΗΣ ΜΑΚΕΔΟΝΙΑΣ	0.003	0.01	0.00
ΠΑΝΕΠΙΣΤΗΜΙΟ ΘΕΣΣΑΛΙΑΣ	0.726	0.20	-0.52
ΠΑΝΕΠΙΣΤΗΜΙΟ ΙΩΑΝΝΙΝΩΝ	0.105	0.17	0.07
ΠΑΝΕΠΙΣΤΗΜΙΟ ΜΑΚΕΔΟΝΙΑΣ	0.126	0.16	0.03
ΠΑΝΕΠΙΣΤΗΜΙΟ ΠΑΤΡΩΝ	0.303	0.23	-0.08
ΠΑΝΕΠΙΣΤΗΜΙΟ ΠΕΙΡΑΙΩΣ	0.014	0.01	-0.01
ΠΑΝΤΕΙΟ ΠΑΝΕΠΙΣΤΗΜΙΟ ΑΘΗΝΩΝ	0.042	0.05	0.01
ΠΟΛΥΤΕΧΝΕΙΟ ΚΡΗΤΗΣ	0.230	0.20	-0.03
ΜΕΣΗ ΤΙΜΗ ΔΕΙ	0.119	0.09	-0.03
ΤΥΠΙΚΗ ΑΠΟΚΛΙΣΗ ΔΕΙ	0.172	0.08	0.12
ΔΙΑΜΕΣΟΣ	0.061	0.08	0.00
ΤΕΙ ΔΥΤΙΚΗΣ ΜΑΚΕΔΟΝΙΑΣ	0.018	0.02	0.01
ΤΕΙ ΗΠΕΙΡΟΥ	0.013	0.03	0.01
ΤΕΙ ΘΕΣΣΑΛΟΝΙΚΗΣ	0.016	0.02	0.01
ΤΕΙ ΚΡΗΤΗΣ	0.012	0.02	0.01
ΤΕΙ ΛΑΡΙΣΑΣ	0.030	0.00	-0.03
ΤΕΙ ΜΕΣΟΛΟΓΓΙΟΥ	0.000	0.00	0.00
ΤΕΙ ΠΑΤΡΑΣ	0.032	0.02	-0.01
ΤΕΙ ΣΕΡΡΩΝ	0.012	0.01	0.00
ΜΕΣΗ ΤΙΜΗ ΤΕΙ	0.017	0.02	0.00
ΤΥΠΙΚΗ ΑΠΟΚΛΙΣΗ ΤΕΙ	0.010	0.01	0.01
ΔΙΑΜΕΣΟΣ	0.015	0.02	0.00
ΜΕΣΗ ΤΙΜΗ ΙΔΡΥΜΑΤΩΝ	0.089	0.07	-0.02
ΤΥΠΙΚΗ ΑΠΟΚΛΙΣΗ ΙΔΡΥΜΑΤΩΝ	0.151	0.08	0.10
ΔΙΑΜΕΣΟΣ	0.029	0.02	0.00
	Items loaned (ILL) per capita 2004	Items loaned (ILL) per capita 2005	Change 2004/2005

STATISTICAL DATA OF GREEK ACADEMIC LIBRARIES 2005

ΔΙΑΘΕΣΙΜΟΤΗΤΑ ΥΛΙΚΟΥ

Σχέση αιτημάτων διαδανεισμού χρηστών Βιβλ/αιτήσεις διαδανεισμού από της Βιβλ. 2004	Σχέση αιτημάτων διαδανεισμού χρηστών Βιβλ/αιτήσεις διαδανεισμού από της Βιβλ. 2005 (P46)	ΔΙΑΦΟΡΑ	
0.20	0.02	-0.18	ATHENS SCHOOL OF FINE ARTS
2.40	1.87	-0.53	ARISTOTLE UNIVERSITY OF THESSALONIKI
3.96	6.55	2.59	AGRICULTURAL UNIVERSITY OF ATHENS
0.59	0.69	0.10	DEMOCRITUS UNIVERSITY OF THRACE
0.73	0.50	-0.23	NATIONAL & KAPODISTRIAN UNIVERSITY OF ATHENS
4.87	3.95	-0.92	NATIONAL TECHNICAL UNIVERSITY OF ATHENS
-	0.00	-	HELLENIC OPEN UNIVERSITY
1.25	1.93	0.68	IONION UNIVERSITY
0.47	1.01	0.54	ATHENS UNIVERSITY OF ECONOMICS & BUSINESS
2.49	1.81	-0.68	HAROKOPIO UNIVERSITY OF ATHENS
4.19	1.46	-2.73	UNIVERSITY OF THE AEGEAN
1.33	1.00	-0.33	UNIVERSITY OF WESTRN MACEDONIA
9.50	3.11	-6.39	UNIVERSITY OF THESSALIA
3.02	1.81	-1.21	UNIVERSITY OF IOANNINA
2.12	1.54	-0.58	UNIVERSITY OF MACEDONIA
7.51	1.20	-6.31	UNIVERSITY OF PATRAS
0.52	0.85	0.33	UNIVERSITY PIRAEUS
1.55	1.70	0.15	PANTEION UNIVERSITY OF POLIT. & SOCIAL SCIENCES
2.12	1.61	-0.51	TECHNICAL UNIVERSITY OF CRETE
2.71	1.72	-0.90	UNIVERSITIES' MEAN
2.53	1.51	2.24	UNIVERSITIES' STANDARD DEVIATION
2.12	1.54	-0.42	MEDIAN
11.36	19.55	8.19	TEI OF WEST MACEDONIA
4.54	6.25	1.71	TEI OF EPIRUS
4.85	7.59	2.74	TEI OF THESSALONIKI
7.03	7.98	0.95	TEI OF CRETE
0.24	0.50	0.26	TEI OF LARISSA
-	1.00	-	TEI OF MESOLOGHI
0.65	0.41	-0.24	TEI OF PATRAS
0.95	0.40	-0.55	TEI OF SERRES
4.23	5.46	1.86	TEI MEAN
4.05	6.61	3.01	TEI STANDARD DEVIATION
4.54	3.63	0.95	MEDIAN
3.14	2.83	-0.13	INSTITUTIONS' MEAN
3.02	4.04	2.72	INSTITUTIONS' STANDARD DEVIATION
2.12	1.54	-0.23	MEDIAN
ILL requests/ILL requests from other libraries 2004	ILL requests/ILL requests from other libraries 2005	Change 2004/2005	

ΥΛΙΚΟΤΕΧΝΙΚΗ ΥΠΟΔΟΜΗ

	Διαθέσιμες θέσεις αναγνώστηριού κατά κεφαλή 2004	Διαθέσιμες θέσεις αναγνώστηριού κατά κεφαλή 2005 (P49)	ΔΙΑΦΟΡΑ
ΙΔΡΥΜΑ			
ΑΝΩΤΑΤΗ ΣΧΟΛΗ ΚΑΛΩΝ ΤΕΧΝΩΝ	0.070	0.048	-0.022
ΑΡΙΣΤΟΤΕΛΕΙΟ ΠΑΝ/ΜΙΟ ΘΕΣΣΑΛΟΝΙΚΗΣ	0.037	0.034	-0.003
ΓΕΩΠΟΝΙΚΟ ΠΑΝΕΠΙΣΤΗΜΙΟ ΑΘΗΝΩΝ	0.036	0.051	0.015
ΔΗΜΟΚΡΙΤΕΙΟ ΠΑΝΕΠΙΣΤΗΜΙΟ ΘΡΑΚΗΣ	0.026	0.025	-0.001
ΠΑΝΕΠΙΣΤΗΜΙΟ ΑΘΗΝΩΝ	0.025	0.029	0.004
ΕΘΝΙΚΟ ΜΕΤΣΟΒΙΟ ΠΟΛΥΤΕΧΝΕΙΟ	0.055	0.052	-0.003
ΕΛΛΗΝΙΚΟ ΑΝΟΙΧΤΟ ΠΑΝΕΠΙΣΤΗΜΙΟ	0.007	0.003	-0.004
ΙΟΝΙΟ ΠΑΝΕΠΙΣΤΗΜΙΟ	0.043	0.057	0.014
ΟΙΚΟΝΟΜΙΚΟ ΠΑΝΕΠΙΣΤΗΜΙΟ ΑΘΗΝΩΝ	0.017	0.013	-0.004
ΧΑΡΟΚΟΠΕΙΟ ΠΑΝΕΠΙΣΤΗΜΙΟ	0.099	0.099	0.000
ΠΑΝΕΠΙΣΤΗΜΙΟ ΑΙΓΑΙΟΥ	0.022	0.021	-0.001
ΠΑΝΕΠΙΣΤΗΜΙΟ ΔΥΤΙΚΗΣ ΜΑΚΕΔΟΝΙΑΣ	0.027	0.019	-0.008
ΠΑΝΕΠΙΣΤΗΜΙΟ ΘΕΣΣΑΛΙΑΣ	0.029	0.039	0.010
ΠΑΝΕΠΙΣΤΗΜΙΟ ΙΩΑΝΝΙΝΩΝ	0.052	0.086	0.034
ΠΑΝΕΠΙΣΤΗΜΙΟ ΜΑΚΕΔΟΝΙΑΣ	0.048	0.045	-0.003
ΠΑΝΕΠΙΣΤΗΜΙΟ ΠΑΤΡΩΝ	0.032	0.033	0.001
ΠΑΝΕΠΙΣΤΗΜΙΟ ΠΕΙΡΑΙΩΣ	0.001	0.011	0.010
ΠΑΝΤΕΙΟ ΠΑΝΕΠΙΣΤΗΜΙΟ ΑΘΗΝΩΝ	0.025	0.024	-0.001
ΠΟΛΥΤΕΧΝΕΙΟ ΚΡΗΤΗΣ	0.016	0.015	-0.001
ΜΕΣΗ ΤΙΜΗ ΔΕΙ	0.035	0.037	0.002
ΤΥΠΙΚΗ ΑΠΟΚΛΙΣΗ ΔΕΙ	0.023	0.025	0.011
ΔΙΑΜΕΣΟΣ	0.029	0.033	-0.001
ΤΕΙ ΔΥΤΙΚΗΣ ΜΑΚΕΔΟΝΙΑΣ	0.007	0.007	0.000
ΤΕΙ ΗΠΕΙΡΟΥ	0.021	0.027	0.006
ΤΕΙ ΘΕΣΣΑΛΟΝΙΚΗΣ	0.002	0.002	0.000
ΤΕΙ ΚΡΗΤΗΣ	0.013	0.014	0.001
ΤΕΙ ΛΑΡΙΣΑΣ	0.077	0.014	-0.063
ΤΕΙ ΜΕΣΟΛΟΓΓΙΟΥ	0.003	0.006	0.003
ΤΕΙ ΠΑΤΡΑΣ	0.024	0.024	0.000
ΤΕΙ ΣΕΡΡΩΝ	0.027	0.027	0.000
ΜΕΣΗ ΤΙΜΗ ΤΕΙ	0.022	0.015	-0.007
ΤΥΠΙΚΗ ΑΠΟΚΛΙΣΗ ΤΕΙ	0.024	0.010	0.023
ΔΙΑΜΕΣΟΣ	0.017	0.014	0.000
ΜΕΣΗ ΤΙΜΗ ΙΔΡΥΜΑΤΩΝ	0.031	0.031	-0.001
ΤΥΠΙΚΗ ΑΠΟΚΛΙΣΗ ΙΔΡΥΜΑΤΩΝ	0.024	0.024	0.016
ΔΙΑΜΕΣΟΣ	0.026	0.025	0.000
	Available studying seats per capita 2004	Available studying seats per capita 2005	Change 2004/2005

STATISTICAL DATA OF GREEK ACADEMIC LIBRARIES 2005

ΥΛΙΚΟΤΕΧΝΙΚΗ ΥΠΟΔΟΜΗ

Διαθέσιμες θέσεις εργασίας σε Η/Υ για τους χρήστες κατά κεφαλή 2004	Διαθέσιμες θέσεις εργασίας σε Η/Υ για τους χρήστες κατά κεφαλή 2005 (P50)	ΔΙΑΦΟΡΑ	
0.007	0.004	-0.003	ATHENS SCHOOL OF FINE ARTS
0.003	0.004	0.001	ARISTOTLE UNIVERSITY OF THESSALONIKI
0.003	0.001	-0.002	AGRICULTURAL UNIVERSITY OF ATHENS
0.003	0.003	0.000	DEMOCRITUS UNIVERSITY OF THRACE
0.001	0.001	0.000	NATIONAL & KAPODISTRIAN UNIVERSITY OF ATHENS
0.001	0.002	0.001	NATIONAL TECHNICAL UNIVERSITY OF ATHENS
0.001	0.000	-0.001	HELLENIC OPEN UNIVERSITY
0.012	0.015	0.003	IONION UNIVERSITY
0.002	0.002	0.000	ATHENS UNIVERSITY OF ECONOMICS & BUSINESS
0.003	0.003	0.000	HAROKOPIO UNIVERSITY OF ATHENS
0.002	0.002	0.000	UNIVERSITY OF THE AEGEAN
0.001	0.001	0.000	UNIVERSITY OF WESTERN MACEDONIA
0.002	0.003	0.001	UNIVERSITY OF THESSALIA
0.000	0.004	0.004	UNIVERSITY OF IOANNINA
0.003	0.003	0.000	UNIVERSITY OF MACEDONIA
0.004	0.004	0.000	UNIVERSITY OF PATRAS
0.001	0.001	0.000	UNIVERSITY PIRAEUS
0.001	0.001	0.000	PANTEION UNIVERSITY OF POLIT. & SOCIAL SCIENCES
0.004	0.005	0.001	TECHNICAL UNIVERSITY OF CRETE
0.003	0.003	0.000	UNIVERSITIES' MEAN
0.003	0.003	0.001	UNIVERSITIES' STANDARD DEVIATION
0.002	0.003	0.000	MEDIAN
0.004	0.003	-0.001	TEI OF WEST MACEDONIA
0.002	0.002	0.000	TEI OF EPIRUS
0.001	0.001	0.000	TEI OF THESSALONIKI
0.002	0.002	0.000	TEI OF CRETE
0.008	0.001	-0.007	TEI OF LARISSA
0.001	0.002	0.001	TEI OF MESOLOGHI
0.024	0.024	0.000	TEI OF PATRAS
0.001	0.002	0.001	TEI OF SERRES
0.005	0.005	-0.001	TEI MEAN
0.008	0.008	0.003	TEI STANDARD DEVIATION
0.002	0.002	0.000	MEDIAN
0.004	0.004	0.000	INSTITUTIONS' MEAN
0.005	0.005	0.002	INSTITUTIONS' STANDARD DEVIATION
0.002	0.002	0.000	MEDIAN
Available work seats in front of PCs per capita 2004	Available work seats in front of PCs per capita 2005	Change 2004/2005	

ΠΡΟΣΩΠΙΚΟ ΚΑΙ ΠΟΙΟΤΗΤΑ ΠΛΗΡΟΦΟΡΙΑΚΩΝ ΥΠΗΡΕΣΙΩΝ

ΙΔΡΥΜΑ	Προσωπικό κατά κεφαλή 2004	Προσωπικό κατά κεφαλή 2005 (P51)	ΔΙΑΦΟΡΑ
ΑΝΩΤΑΤΗ ΣΧΟΛΗ ΚΑΛΩΝ ΤΕΧΝΩΝ	0.011	0.008	-0.003
ΑΡΙΣΤΟΤΕΛΕΙΟ ΠΑΝ/ΜΙΟ ΘΕΣΣΑΛΟΝΙΚΗΣ	0.004	0.004	0.000
ΓΕΩΠΟΝΙΚΟ ΠΑΝΕΠΙΣΤΗΜΙΟ ΑΘΗΝΩΝ	0.005	0.007	0.002
ΔΗΜΟΚΡΙΤΕΙΟ ΠΑΝΕΠΙΣΤΗΜΙΟ ΘΡΑΚΗΣ	0.003	0.002	-0.001
ΠΑΝΕΠΙΣΤΗΜΙΟ ΑΘΗΝΩΝ	0.002	0.002	0.000
ΕΘΝΙΚΟ ΜΕΤΣΟΒΙΟ ΠΟΛΥΤΕΧΝΕΙΟ	0.003	0.003	0.000
ΕΛΛΗΝΙΚΟ ΑΝΟΙΧΤΟ ΠΑΝΕΠΙΣΤΗΜΙΟ	0.001	0.000	-0.001
ΙΟΝΙΟ ΠΑΝΕΠΙΣΤΗΜΙΟ	0.015	0.018	0.003
ΟΙΚΟΝΟΜΙΚΟ ΠΑΝΕΠΙΣΤΗΜΙΟ ΑΘΗΝΩΝ	0.003	0.003	0.000
ΧΑΡΟΚΟΠΕΙΟ ΠΑΝΕΠΙΣΤΗΜΙΟ	0.005	0.005	0.000
ΠΑΝΕΠΙΣΤΗΜΙΟ ΑΙΓΑΙΟΥ	0.005	0.004	-0.001
ΠΑΝΕΠΙΣΤΗΜΙΟ ΔΥΤΙΚΗΣ ΜΑΚΕΔΟΝΙΑΣ	0.002	0.001	-0.001
ΠΑΝΕΠΙΣΤΗΜΙΟ ΘΕΣΣΑΛΙΑΣ	0.005	0.006	0.001
ΠΑΝΕΠΙΣΤΗΜΙΟ ΙΩΑΝΝΙΝΩΝ	0.004	0.006	0.002
ΠΑΝΕΠΙΣΤΗΜΙΟ ΜΑΚΕΔΟΝΙΑΣ	0.005	0.004	-0.001
ΠΑΝΕΠΙΣΤΗΜΙΟ ΠΑΤΡΩΝ	0.004	0.005	0.001
ΠΑΝΕΠΙΣΤΗΜΙΟ ΠΕΙΡΑΙΩΣ	0.002	0.001	-0.001
ΠΑΝΤΕΙΟ ΠΑΝΕΠΙΣΤΗΜΙΟ ΑΘΗΝΩΝ	0.002	0.002	0.000
ΠΟΛΥΤΕΧΝΕΙΟ ΚΡΗΤΗΣ	0.009	0.010	0.001
ΜΕΣΗ ΤΙΜΗ ΔΕΙ	0.005	0.005	0.000
ΤΥΠΙΚΗ ΑΠΟΚΛΙΣΗ ΔΕΙ	0.003	0.004	0.001
ΔΙΑΜΕΣΟΣ	0.004	0.004	0.000
ΤΕΙ ΔΥΤΙΚΗΣ ΜΑΚΕΔΟΝΙΑΣ	0.003	0.001	-0.002
ΤΕΙ ΗΠΕΙΡΟΥ	0.001	0.001	0.000
ΤΕΙ ΘΕΣΣΑΛΟΝΙΚΗΣ	0.001	0.001	0.000
ΤΕΙ ΚΡΗΤΗΣ	0.002	0.002	0.000
ΤΕΙ ΛΑΡΙΣΑΣ	0.008	0.001	-0.007
ΤΕΙ ΜΕΣΟΛΟΓΓΙΟΥ	0.001	0.002	0.001
ΤΕΙ ΠΑΤΡΑΣ	0.010	0.009	-0.001
ΤΕΙ ΣΕΡΡΩΝ	0.001	0.001	0.000
ΜΕΣΗ ΤΙΜΗ ΤΕΙ	0.003	0.002	-0.001
ΤΥΠΙΚΗ ΑΠΟΚΛΙΣΗ ΤΕΙ	0.004	0.003	0.002
ΔΙΑΜΕΣΟΣ	0.002	0.001	0.000
ΜΕΣΗ ΤΙΜΗ ΙΔΡΥΜΑΤΩΝ	0.004	0.004	0.000
ΤΥΠΙΚΗ ΑΠΟΚΛΙΣΗ ΙΔΡΥΜΑΤΩΝ	0.003	0.004	0.002
ΔΙΑΜΕΣΟΣ	0.003	0.003	0.000
	Total library staff per capita 2004	Total library staff per capita 2005	Change 2004/2005

STATISTICAL DATA OF GREEK ACADEMIC LIBRARIES 2005

ΠΡΟΣΩΠΙΚΟ ΚΑΙ ΠΟΙΟΤΗΤΑ ΠΛΗΡΟΦΟΡΙΑΚΩΝ ΥΠΗΡΕΣΙΩΝ

Βιβλιοθηκονόμοι/Διοικητικό προσωπικό 2004	Βιβλιοθηκονόμοι/Διοικητικό προσωπικό 2005 (P4)	ΔΙΑΦΟΡΑ	
-	0.00	-	ATHENS SCHOOL OF FINE ARTS
3.69	2.57	-1.12	ARISTOTLE UNIVERSITY OF THESSALONIKI
5.00	4.00	-1.00	AGRICULTURAL UNIVERSITY OF ATHENS
1.33	1.00	-0.33	DEMOCRITUS UNIVERSITY OF THRACE
5.13	4.50	-0.63	NATIONAL & KAPODISTRIAN UNIVERSITY OF ATHENS
9.25	5.00	-4.25	NATIONAL TECHNICAL UNIVERSITY OF ATHENS
5.00	7.00	2.00	HELLENIC OPEN UNIVERSITY
1.20	1.50	0.30	IONION UNIVERSITY
9.50	4.00	-5.50	ATHENS UNIVERSITY OF ECONOMICS & BUSINESS
3.00	4.00	1.00	HAROKOPIO UNIVERSITY OF ATHENS
2.57	1.38	-1.20	UNIVERSITY OF THE AEGEAN
3.00	0.00	-3.00	UNIVERSITY OF WESTERN MACEDONIA
8.00	5.17	-2.83	UNIVERSITY OF THESSALIA
1.35	0.95	-0.40	UNIVERSITY OF IOANNINA
7.00	6.50	-0.50	UNIVERSITY OF MACEDONIA
10.67	2.43	-8.24	UNIVERSITY OF PATRAS
5.50	5.50	0.00	UNIVERSITY PIRAEUS
15.00	0.00	-15.00	PANTEION UNIVERSITY OF POLIT. & SOCIAL SCIENCES
9.00	10.00	1.00	TECHNICAL UNIVERSITY OF CRETE
5.84	3.45	-2.21	UNIVERSITIES' MEAN
3.79	2.73	4.07	UNIVERSITIES' STANDARD DEVIATION
5.07	4.00	-0.82	MEDIAN
12.00	14.00	2.00	TEI OF WEST MACEDONIA
2.67	3.50	0.83	TEI OF EPIRUS
2.50	10.00	7.50	TEI OF THESSALONIKI
1.83	3.33	1.50	TEI OF CRETE
4.00	3.50	-0.50	TEI OF LARISSA
-	0.00	-	TEI OF MESOLOGHI
1.00	1.33	0.33	TEI OF PATRAS
3.00	3.00	0.00	TEI OF SERRES
3.86	4.83	1.67	TEI MEAN
3.71	4.71	2.71	TEI STANDARD DEVIATION
2.67	3.42	0.83	MEDIAN
5.29	3.86	-1.12	INSTITUTIONS' MEAN
3.80	3.40	4.09	INSTITUTIONS' STANDARD DEVIATION
4.00	3.50	-0.40	MEDIAN
Librarians/Support staff 2004	Librarians/Support staff 2005	Change 2004/2005	

ΠΡΟΣΩΠΙΚΟ ΚΑΙ ΠΟΙΟΤΗΤΑ ΠΛΗΡΟΦΟΡΙΑΚΩΝ ΥΠΗΡΕΣΙΩΝ

	Αριθμός ηλεκτρονικών αιτημάτων πληροφ. κατά κεφαλή 2004	Αριθμός ηλεκτρονικών αιτημάτων πληροφ. κατά κεφαλή 2005 (P55)	ΔΙΑΦΟΡΑ
ΙΔΡΥΜΑ			
ΑΝΩΤΑΤΗ ΣΧΟΛΗ ΚΑΛΩΝ ΤΕΧΝΩΝ	0.000	0.001	0.001
ΑΡΙΣΤΟΤΕΛΕΙΟ ΠΑΝ/ΜΙΟ ΘΕΣΣΑΛΟΝΙΚΗΣ	0.006	0.002	-0.004
ΓΕΩΠΟΝΙΚΟ ΠΑΝΕΠΙΣΤΗΜΙΟ ΑΘΗΝΩΝ	-	0.000	-
ΔΗΜΟΚΡΙΤΕΙΟ ΠΑΝΕΠΙΣΤΗΜΙΟ ΘΡΑΚΗΣ	0.001	0.000	-0.001
ΠΑΝΕΠΙΣΤΗΜΙΟ ΑΘΗΝΩΝ	-	0.004	-
ΕΘΝΙΚΟ ΜΕΤΣΟΒΙΟ ΠΟΛΥΤΕΧΝΕΙΟ	0.001	0.000	-0.001
ΕΛΛΗΝΙΚΟ ΑΝΟΙΧΤΟ ΠΑΝΕΠΙΣΤΗΜΙΟ	0.109	0.009	-0.100
ΙΟΝΙΟ ΠΑΝΕΠΙΣΤΗΜΙΟ	-	0.000	-
ΟΙΚΟΝΟΜΙΚΟ ΠΑΝΕΠΙΣΤΗΜΙΟ ΑΘΗΝΩΝ	-	-	-
ΧΑΡΟΚΟΠΕΙΟ ΠΑΝΕΠΙΣΤΗΜΙΟ	0.001	0.003	0.002
ΠΑΝΕΠΙΣΤΗΜΙΟ ΑΙΓΑΙΟΥ	0.015	0.008	-0.007
ΠΑΝΕΠΙΣΤΗΜΙΟ ΔΥΤΙΚΗΣ ΜΑΚΕΔΟΝΙΑΣ	0.000	0.000	0.000
ΠΑΝΕΠΙΣΤΗΜΙΟ ΘΕΣΣΑΛΙΑΣ	0.003	0.003	0.000
ΠΑΝΕΠΙΣΤΗΜΙΟ ΙΩΑΝΝΙΝΩΝ	0.000	0.000	0.000
ΠΑΝΕΠΙΣΤΗΜΙΟ ΜΑΚΕΔΟΝΙΑΣ	0.001	0.002	0.001
ΠΑΝΕΠΙΣΤΗΜΙΟ ΠΑΤΡΩΝ	0.005	0.008	0.003
ΠΑΝΕΠΙΣΤΗΜΙΟ ΠΕΙΡΑΙΩΣ	0.000	0.000	0.000
ΠΑΝΤΕΙΟ ΠΑΝΕΠΙΣΤΗΜΙΟ ΑΘΗΝΩΝ	0.000	0.001	0.001
ΠΟΛΥΤΕΧΝΕΙΟ ΚΡΗΤΗΣ	0.014	0.017	0.003
ΜΕΣΗ ΤΙΜΗ ΔΕΙ	0.010	0.003	-0.007
ΤΥΠΙΚΗ ΑΠΟΚΛΙΣΗ ΔΕΙ	0.028	0.005	0.026
ΔΙΑΜΕΣΟΣ	0.001	0.001	0.000
ΤΕΙ ΔΥΤΙΚΗΣ ΜΑΚΕΔΟΝΙΑΣ	0.001	0.000	-0.001
ΤΕΙ ΗΠΕΙΡΟΥ	0.000	0.000	0.000
ΤΕΙ ΘΕΣΣΑΛΟΝΙΚΗΣ	0.012	0.012	0.000
ΤΕΙ ΚΡΗΤΗΣ	0.001	0.000	-0.001
ΤΕΙ ΛΑΡΙΣΑΣ	0.000	0.000	0.000
ΤΕΙ ΜΕΣΟΛΟΓΓΙΟΥ	0.000	0.000	0.000
ΤΕΙ ΠΑΤΡΑΣ	-	0.000	-
ΤΕΙ ΣΕΡΡΩΝ	0.000	0.002	0.002
ΜΕΣΗ ΤΙΜΗ ΤΕΙ	0.002	0.002	0.000
ΤΥΠΙΚΗ ΑΠΟΚΛΙΣΗ ΤΕΙ	0.004	0.004	0.001
ΔΙΑΜΕΣΟΣ	0.000	0.000	0.000
ΜΕΣΗ ΤΙΜΗ ΙΔΡΥΜΑΤΩΝ	0.008	0.003	-0.005
ΤΥΠΙΚΗ ΑΠΟΚΛΙΣΗ ΙΔΡΥΜΑΤΩΝ	0.023	0.004	0.021
ΔΙΑΜΕΣΟΣ	0.001	0.000	0.000
	Electronic reference transactions per capita 2004	Electronic reference transactions per capita 2005	Change 2004/2005

STATISTICAL DATA OF GREEK ACADEMIC LIBRARIES 2005

ΔΑΠΑΝΕΣ ΒΙΒΛΙΟΘΗΚΗΣ

Κόστος πρόσκτησης ηλεκτρ. πηγών πληροφόρησης/ κόστος έντυπων περιοδ. εκδόσεων 2004	Κόστος πρόσκτησης ηλεκτρ. πηγών πληροφόρησης/ κόστος έντυπων περιοδ. εκδόσεων 2005	ΔΙΑΦΟΡΑ	
(P58)			
1.14	1.08	-0.06	ATHENS SCHOOL OF FINE ARTS
0.05	0.23	0.18	ARISTOTLE UNIVERSITY OF THESSALONIKI
0.81	0.58	-0.23	AGRICULTURAL UNIVERSITY OF ATHENS
0.05	0.16	0.11	DEMOCRITUS UNIVERSITY OF THRACE
-	0.27	-	NATIONAL & KAPODISTRIAN UNIVERSITY OF ATHENS
0.32	0.36	0.04	NATIONAL TECHNICAL UNIVERSITY OF ATHENS
0.87	5.55	4.68	HELLENIC OPEN UNIVERSITY
0.17	0.59	0.42	IONION UNIVERSITY
-	0.84	-	ATHENS UNIVERSITY OF ECONOMICS & BUSINESS
0.18	0.00	-0.18	HAROKOPIO UNIVERSITY OF ATHENS
0.10	0.32	0.22	UNIVERSITY OF THE AEGEAN
0.00	0.00	0.00	UNIVERSITY OF WESTERN MACEDONIA
0.39	0.51	0.12	UNIVERSITY OF THESSALIA
0.06	0.30	0.24	UNIVERSITY OF IOANNINA
-	1.26	-	UNIVERSITY OF MACEDONIA
0.30	0.55	0.25	UNIVERSITY OF PATRAS
-	0.79	-	UNIVERSITY PIRAEUS
1.16	0.30	-0.86	PANTEION UNIVERSITY OF POLIT. & SOCIAL SCIENCES
0.58	0.61	0.03	TECHNICAL UNIVERSITY OF CRETE
0.41	0.75	0.33	UNIVERSITIES' MEAN
0.40	1.21	1.24	UNIVERSITIES' STANDARD DEVIATION
0.30	0.51	0.11	MEDIAN
0.60	0.49	-0.11	TEI OF WEST MACEDONIA
0.14	0.41	0.27	TEI OF EPIRUS
0.00	0.19	0.19	TEI OF THESSALONIKI
0.68	0.44	-0.24	TEI OF CRETE
0.00	0.00	0.00	TEI OF LARISSA
0.00	0.00	0.00	TEI OF MESOLOGHI
0.25	0.01	-0.24	TEI OF PATRAS
0.00	0.00	0.00	TEI OF SERRES
0.21	0.19	-0.02	TEI MEAN
0.28	0.22	0.18	TEI STANDARD DEVIATION
0.07	0.10	0.00	MEDIAN
0.34	0.59	0.21	INSTITUTIONS' MEAN
0.37	1.05	1.01	INSTITUTIONS' STANDARD DEVIATION
0.18	0.36	0.03	MEDIAN
Electronic information resources acquisition expenditures/Serial acquisition expenditures (in print format) 2004	Electronic information resources acquisition expenditures/Serial acquisition expenditures (in print format) 2005	Change 2004/2005	

ΔΑΠΑΝΕΣ ΒΙΒΛΙΟΘΗΚΗΣ

ΙΔΡΥΜΑ	Κόστος πρόσκτησης μονογραφιών κατά κεφαλή 2004	Κόστος πρόσκτησης μονογραφιών κατά κεφαλή 2005 (P59)	ΔΙΑΦΟΡΑ
ΑΝΩΤΑΤΗ ΣΧΟΛΗ ΚΑΛΩΝ ΤΕΧΝΩΝ	36.75	28.12	-8.63
ΑΡΙΣΤΟΤΕΛΕΙΟ ΠΑΝ/ΜΙΟ ΘΕΣΣΑΛΟΝΙΚΗΣ	61.22	11.31	-49.91
ΓΕΩΠΟΝΙΚΟ ΠΑΝΕΠΙΣΤΗΜΙΟ ΑΘΗΝΩΝ	20.94	14.87	-6.07
ΔΗΜΟΚΡΙΤΕΙΟ ΠΑΝΕΠΙΣΤΗΜΙΟ ΘΡΑΚΗΣ	6.97	6.61	-0.36
ΠΑΝΕΠΙΣΤΗΜΙΟ ΑΘΗΝΩΝ	2.23	2.10	-0.13
ΕΘΝΙΚΟ ΜΕΤΣΟΒΙΟ ΠΟΛΥΤΕΧΝΕΙΟ	15.54	13.70	-1.84
ΕΛΛΗΝΙΚΟ ΑΝΟΙΧΤΟ ΠΑΝΕΠΙΣΤΗΜΙΟ	1.33	1.75	0.42
ΙΟΝΙΟ ΠΑΝΕΠΙΣΤΗΜΙΟ	103.92	95.01	-8.91
ΟΙΚΟΝΟΜΙΚΟ ΠΑΝΕΠΙΣΤΗΜΙΟ ΑΘΗΝΩΝ	3.45	2.94	-0.51
ΧΑΡΟΚΟΠΕΙΟ ΠΑΝΕΠΙΣΤΗΜΙΟ	39.55	24.80	-14.75
ΠΑΝΕΠΙΣΤΗΜΙΟ ΑΙΓΑΙΟΥ	9.64	0.26	-9.38
ΠΑΝΕΠΙΣΤΗΜΙΟ ΔΥΤΙΚΗΣ ΜΑΚΕΔΟΝΙΑΣ	1.94	4.32	2.38
ΠΑΝΕΠΙΣΤΗΜΙΟ ΘΕΣΣΑΛΙΑΣ	18.92	10.35	-8.57
ΠΑΝΕΠΙΣΤΗΜΙΟ ΙΩΑΝΝΙΝΩΝ	8.83	12.35	3.52
ΠΑΝΕΠΙΣΤΗΜΙΟ ΜΑΚΕΔΟΝΙΑΣ	21.89	29.62	7.73
ΠΑΝΕΠΙΣΤΗΜΙΟ ΠΑΤΡΩΝ	6.76	19.53	12.77
ΠΑΝΕΠΙΣΤΗΜΙΟ ΠΕΙΡΑΙΩΣ	4.25	1.76	-2.49
ΠΑΝΤΕΙΟ ΠΑΝΕΠΙΣΤΗΜΙΟ ΑΘΗΝΩΝ	4.22	5.31	1.09
ΠΟΛΥΤΕΧΝΕΙΟ ΚΡΗΤΗΣ	15.20	17.08	1.88
ΜΕΣΗ ΤΙΜΗ ΔΕΙ	20.19	15.88	-4.30
ΤΥΠΙΚΗ ΑΠΟΚΛΙΣΗ ΔΕΙ	25.59	21.21	12.83
ΔΙΑΜΕΣΟΣ	9.64	11.31	-0.51
ΤΕΙ ΔΥΤΙΚΗΣ ΜΑΚΕΔΟΝΙΑΣ	31.77	10.61	-21.16
ΤΕΙ ΗΠΕΙΡΟΥ	5.75	4.85	-0.90
ΤΕΙ ΘΕΣΣΑΛΟΝΙΚΗΣ	-	1.48	-
ΤΕΙ ΚΡΗΤΗΣ	1.79	3.09	1.30
ΤΕΙ ΛΑΡΙΣΑΣ	18.58	0.65	-17.93
ΤΕΙ ΜΕΣΟΛΟΓΓΙΟΥ	0.06	12.24	12.18
ΤΕΙ ΠΑΤΡΑΣ	132.37	11.48	-120.89
ΤΕΙ ΣΕΡΡΩΝ	7.23	2.78	-4.45
ΜΕΣΗ ΤΙΜΗ ΤΕΙ	28.22	5.90	-21.69
ΤΥΠΙΚΗ ΑΠΟΚΛΙΣΗ ΤΕΙ	47.24	4.77	45.20
ΔΙΑΜΕΣΟΣ	7.23	3.97	-4.45
ΜΕΣΗ ΤΙΜΗ ΙΔΡΥΜΑΤΩΝ	22.35	12.93	-8.98
ΤΥΠΙΚΗ ΑΠΟΚΛΙΣΗ ΙΔΡΥΜΑΤΩΝ	31.94	18.41	25.90
ΔΙΑΜΕΣΟΣ	9.24	10.35	-1.37
	Books acquisition expenditures per capita 2004	Books acquisition expenditures per capita 2005	Change 2004/2005

.....STATISTICAL DATA OF GREEK ACADEMIC LIBRARIES 2005.....

ΔΑΠΑΝΕΣ ΒΙΒΛΙΟΘΗΚΗΣ

Κόστος πρόσκτησης έντυπων περιοδ. εκδόσεων κατά κεφαλή 2004	Κόστος πρόσκτησης έντυπων περιοδ. εκδόσεων κατά κεφαλή 2005 (P60)	ΔΙΑΦΟΡΑ	
8.47	6.44	-2.03	ATHENS SCHOOL OF FINE ARTS
25.87	21.64	-4.23	ARISTOTLE UNIVERSITY OF THESSALONIKI
23.76	40.60	16.84	AGRICULTURAL UNIVERSITY OF ATHENS
17.14	1.85	-15.29	DEMOCRITUS UNIVERSITY OF THRACE
9.05	8.16	-0.89	NATIONAL & KAPODISTRIAN UNIVERSITY OF ATHENS
27.71	28.25	0.54	NATIONAL TECHNICAL UNIVERSITY OF ATHENS
2.23	0.33	-1.90	HELLENIC OPEN UNIVERSITY
121.56	52.26	-69.30	IONION UNIVERSITY
27.79	16.70	-11.09	ATHENS UNIVERSITY OF ECONOMICS & BUSINESS
71.54	3.81	-67.73	HAROKOPIO UNIVERSITY OF ATHENS
18.22	7.41	-10.81	UNIVERSITY OF THE AEGEAN
0.00	0.00	0.00	UNIVERSITY OF WESTERN MACEDONIA
29.42	29.58	0.16	UNIVERSITY OF THESSALIA
69.54	60.86	-8.68	UNIVERSITY OF IOANNINA
20.77	20.98	0.21	UNIVERSITY OF MACEDONIA
16.47	20.08	3.61	UNIVERSITY OF PATRAS
5.52	0.92	-4.60	UNIVERSITY PIRAEUS
1.79	8.22	6.43	PANTEION UNIVERSITY OF POLIT. & SOCIAL SCIENCES
59.93	65.44	5.51	TECHNICAL UNIVERSITY OF CRETE
29.30	20.71	-8.59	UNIVERSITIES' MEAN
30.88	20.72	22.30	UNIVERSITIES' STANDARD DEVIATION
20.77	16.70	-1.90	MEDIAN
3.05	1.14	-1.91	TEI OF WEST MACEDONIA
4.31	4.90	0.59	TEI OF EPIRUS
5.15	5.15	0.00	TEI OF THESSALONIKI
1.17	1.60	0.43	TEI OF CRETE
16.02	0.43	-15.59	TEI OF LARISSA
0.05	0.19	0.14	TEI OF MESOLOGHI
22.95	7.07	-15.88	TEI OF PATRAS
3.18	2.18	-1.00	TEI OF SERRES
6.99	2.83	-4.15	TEI MEAN
8.10	2.54	7.20	TEI STANDARD DEVIATION
3.75	1.89	-0.50	MEDIAN
22.69	15.41	-7.28	INSTITUTIONS' MEAN
28.03	19.19	19.04	INSTITUTIONS' STANDARD DEVIATION
16.47	7.07	-1.00	MEDIAN
Books acquisition expenditures per capita 2004	Books acquisition expenditures per capita 2005	Change 2004/2005	

ΔΑΠΑΝΕΣ ΒΙΒΛΙΟΘΗΚΗΣ

ΙΔΡΥΜΑ	Κόστος πρόσκτησης ηλεκτρ. πηγών πληροφόρησης κατά κεφαλή 2004	Κόστος πρόσκτησης ηλεκτρ. πηγών πληροφόρησης κατά κεφαλή 2005 (P61)	ΔΙΑΦΟΡΑ
ΑΝΩΤΑΤΗ ΣΧΟΛΗ ΚΑΛΩΝ ΤΕΧΝΩΝ	9.62	6.97	-2.65
ΑΡΙΣΤΟΤΕΛΕΙΟ ΠΑΝ/ΜΙΟ ΘΕΣΣΑΛΟΝΙΚΗΣ	1.21	4.99	3.78
ΓΕΩΠΟΝΙΚΟ ΠΑΝΕΠΙΣΤΗΜΙΟ ΑΘΗΝΩΝ	19.25	23.68	4.43
ΔΗΜΟΚΡΙΤΕΙΟ ΠΑΝΕΠΙΣΤΗΜΙΟ ΘΡΑΚΗΣ	0.77	0.29	-0.48
ΠΑΝΕΠΙΣΤΗΜΙΟ ΑΘΗΝΩΝ	1.59	2.20	0.61
ΕΘΝΙΚΟ ΜΕΤΣΟΒΙΟ ΠΟΛΥΤΕΧΝΕΙΟ	8.98	10.20	1.22
ΕΛΛΗΝΙΚΟ ΑΝΟΙΧΤΟ ΠΑΝΕΠΙΣΤΗΜΙΟ	2.99	1.85	-1.14
ΙΟΝΙΟ ΠΑΝΕΠΙΣΤΗΜΙΟ	20.30	30.61	10.31
ΟΙΚΟΝΟΜΙΚΟ ΠΑΝΕΠΙΣΤΗΜΙΟ ΑΘΗΝΩΝ	-	14.03	-
ΧΑΡΟΚΟΠΕΙΟ ΠΑΝΕΠΙΣΤΗΜΙΟ	13.20	0.00	-13.20
ΠΑΝΕΠΙΣΤΗΜΙΟ ΑΙΓΑΙΟΥ	1.90	2.37	0.47
ΠΑΝΕΠΙΣΤΗΜΙΟ ΔΥΤΙΚΗΣ ΜΑΚΕΔΟΝΙΑΣ	0.34	0.00	-0.34
ΠΑΝΕΠΙΣΤΗΜΙΟ ΘΕΣΣΑΛΙΑΣ	11.43	15.15	3.72
ΠΑΝΕΠΙΣΤΗΜΙΟ ΙΩΑΝΝΙΝΩΝ	4.52	18.35	13.83
ΠΑΝΕΠΙΣΤΗΜΙΟ ΜΑΚΕΔΟΝΙΑΣ	22.12	26.35	4.23
ΠΑΝΕΠΙΣΤΗΜΙΟ ΠΑΤΡΩΝ	4.87	10.96	6.09
ΠΑΝΕΠΙΣΤΗΜΙΟ ΠΕΙΡΑΙΩΣ	1.50	0.72	-0.78
ΠΑΝΤΕΙΟ ΠΑΝΕΠΙΣΤΗΜΙΟ ΑΘΗΝΩΝ	2.07	2.50	0.43
ΠΟΛΥΤΕΧΝΕΙΟ ΚΡΗΤΗΣ	34.82	39.79	4.97
ΜΕΣΗ ΤΙΜΗ ΔΕΙ	8.97	11.11	1.97
ΤΥΠΙΚΗ ΑΠΟΚΛΙΣΗ ΔΕΙ	9.65	11.81	5.64
ΔΙΑΜΕΣΟΣ	4.70	6.97	0.92
ΤΕΙ ΔΥΤΙΚΗΣ ΜΑΚΕΔΟΝΙΑΣ	1.82	0.56	-1.26
ΤΕΙ ΗΠΕΙΡΟΥ	0.61	2.02	1.41
ΤΕΙ ΘΕΣΣΑΛΟΝΙΚΗΣ	0.00	0.98	0.98
ΤΕΙ ΚΡΗΤΗΣ	0.79	0.71	-0.08
ΤΕΙ ΛΑΡΙΣΑΣ	0.00	0.00	0.00
ΤΕΙ ΜΕΣΟΛΟΓΓΙΟΥ	0.00	0.00	0.00
ΤΕΙ ΠΑΤΡΑΣ	5.35	0.04	-5.31
ΤΕΙ ΣΕΡΡΩΝ	0.00	0.00	0.00
ΜΕΣΗ ΤΙΜΗ ΤΕΙ	1.07	0.54	-0.53
ΤΥΠΙΚΗ ΑΠΟΚΛΙΣΗ ΤΕΙ	1.84	0.71	2.08
ΔΙΑΜΕΣΟΣ	0.31	0.30	0.00
ΜΕΣΗ ΤΙΜΗ ΙΔΡΥΜΑΤΩΝ	6.54	7.98	1.20
ΤΥΠΙΚΗ ΑΠΟΚΛΙΣΗ ΙΔΡΥΜΑΤΩΝ	8.83	11.00	4.92
ΔΙΑΜΕΣΟΣ	1.99	2.20	0.45
	Electronic information resources acquisition expenditures per capita 2004	Electronic information resources acquisition expenditures per capita 2005	Change 2004/2005

STATISTICAL DATA OF GREEK ACADEMIC LIBRARIES 2005

ΔΑΠΑΝΕΣ ΒΙΒΛΙΟΘΗΚΗΣ

Κόστος πρόσκτησης ηλεκτρονικών & έντυπων πηγών πληροφόρησης κατά κεφαλή 2004	Κόστος πρόσκτησης ηλεκτρονικών & έντυπων πηγών πληροφόρησης κατά κεφαλή 2005 (P62)	ΔΙΑΦΟΡΑ	
61.43	41.53	-19.90	ATHENS SCHOOL OF FINE ARTS
88.47	37.95	-50.52	ARISTOTLE UNIVERSITY OF THESSALONIKI
68.11	79.14	11.03	AGRICULTURAL UNIVERSITY OF ATHENS
24.88	8.75	-16.13	DEMOCRITUS UNIVERSITY OF THRACE
12.91	12.46	-0.45	NATIONAL & KAPODISTRIAN UNIVERSITY OF ATHENS
52.24	52.15	-0.09	NATIONAL TECHNICAL UNIVERSITY OF ATHENS
5.50	3.94	-1.56	HELLENIC OPEN UNIVERSITY
266.09	177.88	-88.21	IONION UNIVERSITY
31.24	33.67	-	ATHENS UNIVERSITY OF ECONOMICS & BUSINESS
124.29	28.61	-95.68	HAROKOPIO UNIVERSITY OF ATHENS
29.76	10.04	-19.72	UNIVERSITY OF THE AEGEAN
2.28	4.32	2.04	UNIVERSITY OF WESTERN MACEDONIA
61.09	55.08	-6.01	UNIVERSITY OF THESSALIA
83.84	91.56	7.72	UNIVERSITY OF IOANNINA
64.78	76.94	12.16	UNIVERSITY OF MACEDONIA
28.21	50.57	22.36	UNIVERSITY OF PATRAS
11.28	3.41	-7.87	UNIVERSITY PIRAEUS
8.46	16.03	7.57	PANTEION UNIVERSITY OF POLIT. & SOCIAL SCIENCES
111.09	122.31	11.22	TECHNICAL UNIVERSITY OF CRETE
59.79	47.70	-12.89	UNIVERSITIES' MEAN
61.59	45.94	33.13	UNIVERSITIES' STANDARD DEVIATION
52.24	37.95	-1.01	MEDIAN
36.65	12.31	-24.34	TEI OF WEST MACEDONIA
13.38	11.77	-1.61	TEI OF EPIRUS
5.60	7.61	2.01	TEI OF THESSALONIKI
4.58	5.40	0.82	TEI OF CRETE
41.41	1.08	-40.33	TEI OF LARISSA
0.11	12.43	12.32	TEI OF MESOLOGHI
41.71	18.60	-23.11	TEI OF PATRAS
10.41	4.96	-5.45	TEI OF SERRES
19.23	9.27	-9.96	TEI MEAN
17.64	5.55	17.52	TEI STANDARD DEVIATION
11.90	9.69	-3.53	MEDIAN
47.77	36.31	-11.99	INSTITUTIONS' MEAN
55.37	42.30	28.88	INSTITUTIONS' STANDARD DEVIATION
31.24	16.03	-1.59	MEDIAN
Total acquisition expenditures (in print & electronic format) per capita 2004	Total acquisition expenditures (in print & electronic format) per capita 2005	Change 2004/2005	

.....STATISTICAL DATA OF GREEK ACADEMIC LIBRARIES 2005.....

ΔΑΠΑΝΕΣ ΒΙΒΛΙΟΘΗΚΗΣ

Συνολικές λειτουργικές δαπάνες κατά κεφαλή 2004	Συνολικές λειτουργικές δαπάνες κατά κεφαλή 2005 (P63)	ΔΙΑΦΟΡΑ	
64.67	60.25	-4.42	ATHENS SCHOOL OF FINE ARTS
94.70	41.93	-52.77	ARISTOTLE UNIVERSITY OF THESSALONIKI
62.88	68.25	5.37	AGRICULTURAL UNIVERSITY OF ATHENS
24.46	11.16	-13.30	DEMOCRITUS UNIVERSITY OF THRACE
12.72	11.75	-0.97	NATIONAL & KAPODISTRIAN UNIVERSITY OF ATHENS
56.52	51.32	-5.20	NATIONAL TECHNICAL UNIVERSITY OF ATHENS
4.14	2.36	-1.78	HELLENIC OPEN UNIVERSITY
247.21	160.03	-87.18	IONION UNIVERSITY
33.13	20.69	-12.44	ATHENS UNIVERSITY OF ECONOMICS & BUSINESS
133.75	37.91	-95.84	HAROKOPIO UNIVERSITY OF ATHENS
43.85	25.31	-18.54	UNIVERSITY OF THE AEGEAN
2.14	4.48	2.34	UNIVERSITY OF WESTERN MACEDONIA
51.69	43.91	-7.78	UNIVERSITY OF THESSALIA
82.66	78.45	-4.21	UNIVERSITY OF IOANNINA
47.93	55.06	7.13	UNIVERSITY OF MACEDONIA
28.01	50.42	22.41	UNIVERSITY OF PATRAS
10.28	3.24	-7.04	UNIVERSITY PIRAEUS
7.07	16.25	9.18	PANTEION UNIVERSITY OF POLIT. & SOCIAL SCIENCES
83.49	89.79	6.30	TECHNICAL UNIVERSITY OF CRETE
57.44	43.82	-13.62	UNIVERSITIES' MEAN
57.80	38.44	31.28	UNIVERSITIES' STANDARD DEVIATION
47.93	41.93	-4.42	MEDIAN
37.41	15.40	-22.01	TEI OF WEST MACEDONIA
13.62	5.04	-8.58	TEI OF EPIRUS
5.79	5.54	-0.25	TEI OF THESSALONIKI
4.50	1.75	-2.75	TEI OF CRETE
42.37	0.72	-41.65	TEI OF LARISSA
0.36	0.37	0.01	TEI OF MESOLOGHI
36.51	7.07	-29.44	TEI OF PATRAS
11.69	3.13	-8.56	TEI OF SERRES
19.03	4.88	-14.15	TEI MEAN
16.93	4.88	15.30	TEI STANDARD DEVIATION
12.66	4.09	-8.57	MEDIAN
46.06	32.28	-13.78	INSTITUTIONS' MEAN
52.05	36.85	27.21	INSTITUTIONS' STANDARD DEVIATION
36.51	16.25	-5.20	MEDIAN
Total operational expenditures per capita 2004	Total operational expenditures per capita 2005	Change 2004/2005	

ΔΑΠΑΝΕΣ ΒΙΒΛΙΟΘΗΚΗΣ

ΙΔΡΥΜΑ	Συνολικές δαπάνες Βιβλιοθήκης κατά κεφαλή 2004	Συνολικές δαπάνες Βιβλιοθήκης κατά κεφαλή 2005 (P64)	ΔΙΑΦΟΡΑ
ΑΝΩΤΑΤΗ ΣΧΟΛΗ ΚΑΛΩΝ ΤΕΧΝΩΝ	138.19	73.01	-65.18
ΑΡΙΣΤΟΤΕΛΕΙΟ ΠΑΝ/ΜΙΟ ΘΕΣΣΑΛΟΝΙΚΗΣ	97.37	48.27	-49.10
ΓΕΩΠΟΝΙΚΟ ΠΑΝΕΠΙΣΤΗΜΙΟ ΑΘΗΝΩΝ	86.41	91.93	5.52
ΔΗΜΟΚΡΙΤΕΙΟ ΠΑΝΕΠΙΣΤΗΜΙΟ ΘΡΑΚΗΣ	25.45	11.50	-13.95
ΠΑΝΕΠΙΣΤΗΜΙΟ ΑΘΗΝΩΝ	13.51	14.41	0.90
ΕΘΝΙΚΟ ΜΕΤΣΟΒΙΟ ΠΟΛΥΤΕΧΝΕΙΟ	59.58	61.70	2.12
ΕΛΛΗΝΙΚΟ ΑΝΟΙΧΤΟ ΠΑΝΕΠΙΣΤΗΜΙΟ	13.41	4.35	-9.06
ΙΟΝΙΟ ΠΑΝΕΠΙΣΤΗΜΙΟ	311.20	203.50	-107.70
ΟΙΚΟΝΟΜΙΚΟ ΠΑΝΕΠΙΣΤΗΜΙΟ ΑΘΗΝΩΝ	33.13	34.72	1.59
ΧΑΡΟΚΟΠΕΙΟ ΠΑΝΕΠΙΣΤΗΜΙΟ	202.83	37.91	-164.92
ΠΑΝΕΠΙΣΤΗΜΙΟ ΑΙΓΑΙΟΥ	53.95	41.82	-12.13
ΠΑΝΕΠΙΣΤΗΜΙΟ ΔΥΤΙΚΗΣ ΜΑΚΕΔΟΝΙΑΣ	2.72	4.75	2.03
ΠΑΝΕΠΙΣΤΗΜΙΟ ΘΕΣΣΑΛΙΑΣ	59.89	133.28	73.39
ΠΑΝΕΠΙΣΤΗΜΙΟ ΙΩΑΝΝΙΝΩΝ	87.93	96.79	8.86
ΠΑΝΕΠΙΣΤΗΜΙΟ ΜΑΚΕΔΟΝΙΑΣ	52.61	98.52	45.91
ΠΑΝΕΠΙΣΤΗΜΙΟ ΠΑΤΡΩΝ	28.67	6266	33.99
ΠΑΝΕΠΙΣΤΗΜΙΟ ΠΕΙΡΑΙΩΣ	10.33	6.29	-4.04
ΠΑΝΤΕΙΟ ΠΑΝΕΠΙΣΤΗΜΙΟ ΑΘΗΝΩΝ	15.05	19.09	4.04
ΠΟΛΥΤΕΧΝΕΙΟ ΚΡΗΤΗΣ	93.55	144.73	51.18
ΜΕΣΗ ΤΙΜΗ ΔΕΙ	72.94	62.59	-10.34
ΤΥΠΙΚΗ ΑΠΟΚΛΙΣΗ ΔΕΙ	76.57	54.66	55.41
ΔΙΑΜΕΣΟΣ	53.95	48.27	1.59
ΤΕΙ ΔΥΤΙΚΗΣ ΜΑΚΕΔΟΝΙΑΣ	37.41	15.96	-21.45
ΤΕΙ ΗΠΕΙΡΟΥ	13.62	288.71	275.09
ΤΕΙ ΘΕΣΣΑΛΟΝΙΚΗΣ	5.79	8.56	2.77
ΤΕΙ ΚΡΗΤΗΣ	4.50	5.58	1.08
ΤΕΙ ΛΑΡΙΣΑΣ	65.42	3.10	-62.32
ΤΕΙ ΜΕΣΟΛΟΓΓΙΟΥ	0.36	30.71	30.35
ΤΕΙ ΠΑΤΡΑΣ	36.51	19.33	-17.18
ΤΕΙ ΣΕΡΡΩΝ	16.67	6.93	-9.74
ΜΕΣΗ ΤΙΜΗ ΤΕΙ	22.54	47.36	24.83
ΤΥΠΙΚΗ ΑΠΟΚΛΙΣΗ ΤΕΙ	22.25	97.94	104.48
ΔΙΑΜΕΣΟΣ	15.15	12.26	-4.33
ΜΕΣΗ ΤΙΜΗ ΙΔΡΥΜΑΤΩΝ	58.00	58.08	0.08
ΤΥΠΙΚΗ ΑΠΟΚΛΙΣΗ ΙΔΡΥΜΑΤΩΝ	68.86	68.56	73.02
ΔΙΑΜΕΣΟΣ	36.51	34.72	1.08
	Total library expenditures per capita 2004	Total library expenditures per capita 2005	Change 2004/2005



ΠΑΡΑΡΤΗΜΑ Ι

ΣΤΑΤΙΣΤΙΚΑ ΣΤΟΙΧΕΙΑ ΠΑΝΕΠΙΣΤΗΜΙΟΥ ΚΥΠΡΟΥ 2002-2005

		2002	2003	2004	2005	
D1	Συνολικός πληθυσμός*	3.244	3.706	4.209	5.168	Total population to be served
D1.1	Συνολικός πληθυσμός ΔΕΠ	172	324	363	429	Total teaching staff to be served
D1.3	Συνολικός πληθυσμός μεταπτυχιακών φοιτητών	322	441	674	994	Total number of postgraduate students to be served
D1.4	Συνολικός αριθμός ενεργών προπτυχιακών φοιτητών	2.750	2.941	3.172	3.745	Total number of active students to be served
D2.1	Συνολικός αριθμός εγγεγραμμένων χρηστών	NA	1.014	6.443**	8.129	Total number of registered users
D2.2	Αριθμός ενεργών εγγεγραμμένων χρηστών-μελών της ακαδημαϊκής κοινότητας	-	-	-	7.050	Total number of active users-members of the academic community
D3	Αριθμός δανεισμών	51.016	58.366	63.247	70.060	Total circulation transactions
D4	Μέγεθος δανειστικής συλλογής	-	-	-	NA	Total size of the library's collection for borrowing
D5	Μέγεθος συλλογής Βιβλιοθήκης***	137.911	176.298	219.151	258.109	Total size of the library's collection
D7	Τρέχουσες έντυπων συνδρομές περιοδικών	1.728	1.740	1.203	1.139	Number of current serials in print format (subscriptions)
D8	Τρέχουσες συνδρομές ηλεκτρονικών περιοδικών	652	250	350	102	Number of current serials in electronic format
D9	Μονογραφίες που εισήλθαν στο έτος	20.745	9.617	6.753	7.575	Monographs added during the year
D11	Εικονικές επισκέψεις του website της Βιβλιοθήκης	66.015	104.644	133.926	NA	Visit sessions on the library's website
D14	Αιτήσεις διαδανεισμού χρηστών της Βιβλιοθήκης****	1.010	915	1.450	2.219	ILL users requests
D15	Αιτήσεις διαδανεισμού από άλλες Βιβλιοθήκες****	463	444	510	797	ILL requests from other libraries
D16	Αιτήσεις διαδανεισμού χρηστών της Βιβλιοθήκης που διεκπεραιώθηκαν επιτυχώς****	554	688	1.134	1.886	Successful ILL user requests
D17	Αιτήσεις διαδανεισμού από άλλες Βιβλιοθήκες που διεκπεραιώθηκαν επιτυχώς****	365	326	380	694	Successful ILL requests from other libraries
D20	Ώρες ημερήσιας λειτουργίας της Βιβλιοθήκης	-	-	-	12	Opening hours of the library
D21	Συνολικό εμβαδόν Βιβλιοθήκης (m ²)	-	-	-	3.088	Library's space in m ²

* Είναι D1 = Q55 + Q57 + Q58.

** Η μεγάλη διαφορά σε σχέση με το 2003 οφείλεται στο ότι κατά τη συμπλήρωση του ερωτηματολογίου για το 2003 εκ παραδρομής μετρήθηκαν μόνο όσοι χρήστες ενεγράφησαν εντός του έτους.

***Είναι D5 = Q1 + Q2 + Q4 + Q5 + Q6.

****Είναι D14 = Q47 + Q49, D15 = Q51 + Q53, D16 = Q48 + Q50, D17 = Q52 + Q54

ΣΤΑΤΙΣΤΙΚΑ ΣΤΟΙΧΕΙΑ ΠΑΝΕΠΙΣΤΗΜΙΟΥ ΚΥΠΡΟΥ 2002-2005

		2002	2003	2004	2005	
D22	Θέσεις αναγνώστηριού για τους χρήστες	180	180	180	180	Available seats for reading
D23	Θέσεις εργασίας σε Η/Υ για τους χρήστες	15	20	23	25	Available work seats in front of PCs
D24	Προσωπικό Βιβλιοθήκης*	78	64	59	63	Total library staff
D25	Αριθμός Βιβλιοθηκονόμων	18	21	29	25	Number of Librarians
D26	Διοικητικό προσωπικό	4	4	5	4	Number of support staff
D27	Εκπαιδευόμενο προσωπικό	-	-	-	8	Number of trained staff
D30	Πληροφοριακές ερωτήσεις χρηστών που διεκπεραιώθηκαν ηλεκτρονικά	12	NA	NA	20	Number of electronic reference transactions
D31	Αριθμός χρηστών που παρακολούθησαν εκπαιδευτικές δραστηριότητες της Βιβλιοθήκης	140	362	469	542	Number of user attendances in training sessions
D32	Κόστος πρόσκτησης μονογραφιών	107.670£	210.879£	393.652€	323.223€	Books acquisition expenditures
D33	Κόστος πρόσκτησης έντυπων περιοδικών εκδόσεων	233.092€	218.000€	266.611€	260.261€	Current serials acquisition expenditures
D34	Κόστος πρόσκτησης ηλεκτρονικών πηγών πληροφόρησης**	-	-	671.583€	271.521€	Electronic information resources acquisition expenditures
D35	Κόστος πρόσκτησης έντυπου υλικού ΣΥΝΟΛΟ)***	-	-	673.905€	587.901€	Total acquisition expenditures (in print format)
D36	Δαπάνες Βιβλιοδεσίας	21.600£	15.772£	33.220€	19.104€	Binding expenditures
D37	Συνολικές λειτουργικές δαπάνες****	-	-	710.708€	607.005€	Total operational expenditures
D38	Συνολικό κόστος πρόσκτησης πηγών πληροφόρησης (έντυπων & ηλεκτρονικών)*****	-	-	1.345.488€	859.422€	Total acquisition expenditures for electronic & printed information resources
D39	Συνολικές δαπάνες Βιβλιοθήκης*****	-	-	711.316€	610.872€	Total library's expenditures
D40	Συνολικές δαπάνες Ιδρύματος	-	-	-	64.451.150€	Total institution's expenditures

*Είναι D24 = Q34 + Q35 + Q36 + Q37 + Q38 + Q39 + Q40.

**Είναι D34 = Q78 + Q79

***Είναι D35 = Q26 + Q27 + Q28 + Q29

****Είναι D37 = D35 + Q30 + Q31.

***** Είναι D38 = D34 + D35.

***** Είναι D39 = D38 + Q32.

ΠΑΡΑΡΤΗΜΑ ΙΙ



ΜΟΝΑΔΑ ΟΛΙΚΗΣ ΠΟΙΟΤΗΤΑΣ ΑΚΑΔΗΜΑΪΚΩΝ ΒΙΒΛΙΟΘΗΚΩΝ

ΕΡΩΤΗΜΑΤΟΛΟΓΙΟ ΣΥΛΛΟΓΗΣ ΣΤΑΤΙΣΤΙΚΩΝ ΣΤΟΙΧΕΙΩΝ ΑΚΑΔΗΜΑΪΚΩΝ ΒΙΒΛΙΟΘΗΚΩΝ 2005

Κωδικός Βιβλιοθήκης

Για τη συμπλήρωση του ερωτηματολογίου διαβάστε προσεκτικά τις οδηγίες συμπλήρωσής του. Παρακαλούμε συμπληρώστε όλες τις ερωτήσεις.

Επιστρέψτε το συμπληρωμένο ερωτηματολόγιο στην

Μονάδα Ολικής Ποιότητας Ακαδημαϊκών Βιβλιοθηκών

Πανεπιστήμιο Ιωαννίνων

Κτίριο Κεντρικής Βιβλιοθήκης

45 110, Ιωάννινα

έως την 20^η Μαρτίου 2006

Ημερομηνία αποστολής στη ΜΟΠΑΒ ---

Ίδρυμα -----

Βιβλιοθήκη -----

Διεύθυνση Βιβλιοθήκης -----

Είδος Κεντρική Τμήματος
Τομέα Σπουδαστήριο

Το ερωτηματολόγιο συμπληρώθηκε
από (ονοματεπώνυμο) -----

Τίτλος -----

Ηλεκτρονική Διεύθυνση ----- τηλέφωνο -----

Ονοματεπώνυμο υπευθύνου Βιβλιοθήκης (εάν διαφέρει) -----

Τίτλος -----

Ηλεκτρονική Διεύθυνση ----- τηλέφωνο -----

ΣΥΛΛΟΓΕΣ

Τόμοι στη Βιβλιοθήκη: (βλέπε οδηγίες Q1-Q6)

1. [Q1] Τόμοι μονογραφιών στη Βιβλιοθήκη (έως την 31^η Δεκεμβρίου 2004). [υπολογίζει το D5]
2. [Q2] Τόμοι μονογραφιών που αποκτήθηκαν κατά τη διάρκεια του έτους.
[υπολογίζει τα D5 και D9]
3. [Q3] Τόμοι μονογραφιών που αγοράστηκαν κατά τη διάρκεια του έτους.
4. [Q4] Τόμοι περιοδικών στη Βιβλιοθήκη (έως την 31^η Δεκεμβρίου 2005). [υπολογίζει το D5]
5. [Q5] Τόμοι διδακτορικών διατριβών στη Βιβλιοθήκη (έως την 31^η Δεκεμβρίου 2004)
(συμπεριλάβατε και τις διδακτορικές διατριβές που εκπονήθηκαν στο ίδρυμά σας). [υπολογίζει το D5]
6. [Q6] Τόμοι διδακτορικών διατριβών που αποκτήθηκαν κατά τη διάρκεια του έτους.
(συμπεριλάβατε και τις διδακτορικές διατριβές που εκπονήθηκαν από το Ίδρυμά σας)
[υπολογίζει το D5]

Περιοδικές Εκδόσεις : (βλέπε οδηγίες Q7 και Q8)

7. [Q7] Τρέχουσες συνδρομές περιοδικών εκδόσεων
(εξαιρούνται οι ανταλλαγές, δωρεές και ηλεκτρονικές σειρές). [υπολογίζει το D7]
8. [Q8] Τρέχουσες συνδρομές περιοδικών εκδόσεων που δεν αγοράστηκαν αλλά
αποκτήθηκαν με ανταλλαγές, δωρεές, κ.α.. [υπολογίζει το D7]

Πληροφοριακό Υλικό Βιβλιοθήκης : Αριθμός τίτλων που υπήρχαν στη Βιβλιοθήκη έως την 31^η Δεκεμβρίου 2005. (βλέπε οδηγίες Q9-Q11)

9. [Q9] Τίτλοι εγκυκλοπαιδειών στη Βιβλιοθήκη.
10. [Q10] Τίτλοι λεξικών στη Βιβλιοθήκη.
11. [Q11] Τίτλοι ευρετηρίων και οδηγών στη Βιβλιοθήκη.

Άλλο υλικό Βιβλιοθήκης : Συνολικός αριθμός φυσικών μονάδων που υπήρχαν στη Βιβλιοθήκη έως την 31^η Δεκεμβρίου 2005. (βλέπε οδηγίες Q12–Q18) Σημειώστε “0” στην περίπτωση που δεν υπάρχει το αντίστοιχο υλικό στη Βιβλιοθήκη σας.

12. [Q12] Μικροφόρμες και Microfilms.
13. [Q13] Κυβερνητικά έγγραφα
14. [Q14] Ηλεκτρονικό Υλικό (cd-roms, e-books, multimedia, κ.α.).
15. [Q15] Χειρόγραφα.
16. [Q16] Χαρτογραφικό Υλικό.
17. [Q17] Γραφικό Υλικό.
18. [Q18] Οπτικοακουστικό Υλικό.

ΧΡΗΜΑΤΟΔΟΤΗΣΗ ΒΙΒΛΙΟΘΗΚΗΣ : (βλέπε οδηγίες Q19-Q25)

Σημειώστε “0” στην περίπτωση που δεν υπάρχει χρηματοδότηση στις αντίστοιχες κατηγορίες.

- | | |
|---|----------------------|
| 19. [Q19] Τακτικός Προϋπολογισμός. | <input type="text"/> |
| 20. [Q20] Δημόσιες Επενδύσεις. | <input type="text"/> |
| 21. [Q21] Αναπτυξιακά και ερευνητικά προγράμματα άμεσης διαχείρισης Βιβλιοθήκης. | <input type="text"/> |
| 22. [Q22] Αναπτυξιακά και ερευνητικά προγράμματα έμμεσης διαχείρισης Βιβλιοθήκης. | <input type="text"/> |
| 23. [Q23] Επιχορηγήσεις Επιτροπής Ερευνών. | <input type="text"/> |
| 24. [Q24] Έσοδα από υπηρεσίες της Βιβλιοθήκης. | <input type="text"/> |
| 25. [Q25] Άλλα έσοδα (π.χ. κληροδοτήματα, δωρεές, κ.α.). | <input type="text"/> |

ΔΑΠΑΝΕΣ ΒΙΒΛΙΟΘΗΚΗΣ: (βλέπε οδηγίες Q26-Q32)

Σημειώστε “0” στην περίπτωση που δεν υπάρχουν δαπάνες στις αντίστοιχες κατηγορίες.

Δαπάνες προσκτήσεων Βιβλιοθήκης:

- | | |
|--|----------------------|
| 26. [Q26] Κόστος μονογραφιών. [υπολογίζει τα D31, D34 και D37] | <input type="text"/> |
| 27. [Q27] Κόστος τρεχουσών περιοδικών εκδόσεων. [υπολογίζει τα D32, D34 και D37] | <input type="text"/> |
| 28. [Q28] Κόστος άλλων τεκμηρίων Βιβλιοθήκης (μικροφόρμες, Ο/Α, κυβερνητικά έγγραφα, κ.α.) [υπολογίζει τα D34 και D37] | <input type="text"/> |
| 29. [Q29] Διάφορες δαπάνες (που δε συμπεριλαμβάνονται παραπάνω, π.χ. βιβλιογραφικές χρήσεις, αναζήτηση πληροφοριών, κ.α.). [υπολογίζει το D34] | <input type="text"/> |
| 30. [Q30] Δαπάνες βιβλιοδεσίας. [υπολογίζει τα D35, D36 και D38] | <input type="text"/> |
| 31. [Q31] Άλλα λειτουργικά έξοδα (αναλώσιμα, χαρτί φωτοτυπικού κ.α.). [υπολογίζει τα D36 και D38] | <input type="text"/> |
| 32. [Q32] Δαπάνες πάγιου εξοπλισμού Βιβλιοθήκης (για κτίρια, επεκτάσεις, λογισμικό, έπιπλα) [υπολογίζει το D38] | <input type="text"/> |

ΔΑΠΑΝΕΣ ΙΔΡΥΜΑΤΟΣ: (βλέπε οδηγίες Q33)

Σημειώστε “0” στην περίπτωση που δεν υπάρχουν δαπάνες στις αντίστοιχες κατηγορίες.

- | | |
|--|----------------------|
| 33. [Q33] Συνολικές δαπάνες Ιδρύματος. [υπολογίζει το D39] | <input type="text"/> |
|--|----------------------|

ΠΡΟΣΩΠΙΚΟ ΒΙΒΛΙΟΘΗΚΗΣ: (βλέπε οδηγίες Q34-Q40)

- | | |
|--|----------------------|
| 34. [Q34] Βιβλιοθηκονόμοι (μόνιμοι και συμβασιούχοι). [υπολογίζει τα D24 και D25] | <input type="text"/> |
| 35. [Q35] Βιβλιοθηκάριοι (μόνιμοι και συμβασιούχοι) [υπολογίζει το D24] | <input type="text"/> |
| 36. [Q36] Συντηρητές βιβλίων (μόνιμοι και συμβασιούχοι). [υπολογίζει το D24] | <input type="text"/> |
| 37. [Q37] Ειδικοί πληροφορικής (μόνιμοι και συμβασιούχοι). [υπολογίζει το D24] | <input type="text"/> |
| 38. [Q38] Διοικητικό προσωπικό (μόνιμοι και συμβασιούχοι). [υπολογίζει τα D24 και D26] | <input type="text"/> |

39. [Q39] Προπτυχιακοί/Μεταπτυχιακοί φοιτητές. [υπολογίζει το D24]

40. [Q40] Άλλο προσωπικό. [υπολογίζει το D24]

ΕΚΠΑΙΔΕΥΤΙΚΑ ΠΡΟΓΡΑΜΜΑΤΑ ΧΡΗΣΤΩΝ: (βλέπε οδηγίες Q41 και Q42)

41. [Q41] Σεμινάρια Βιβλιοθήκης σε ομάδες για τους χρήστες.

42. [Q42] Συμμετέχοντες στα σεμινάρια (που αναφέρθηκαν Q41). [υπολογίζει το D30]

ΕΚΠΑΙΔΕΥΤΙΚΑ ΠΡΟΓΡΑΜΜΑΤΑ ΕΠΙΜΟΡΦΩΣΗΣ ΤΟΥ ΠΡΟΣΩΠΙΚΟΥ ΤΗΣ ΒΙΒΛΙΟΘΗΚΗΣ (βλέπε οδηγίες Q43)

43. [Q43] Εκπαιδευόμενο προσωπικό Βιβλιοθήκης. [υπολογίζει το D27]

ΑΙΤΗΜΑΤΑ ΠΛΗΡΟΦΟΡΗΣΗΣ: (βλέπε οδηγίες Q44)

44. [Q44] Αριθμός αιτημάτων πληροφόρησης.

ΔΑΝΕΙΣΜΟΣ: (βλέπε οδηγίες Q45 και Q46)

45. [Q45] Αριθμός δανεισμών. [υπολογίζει το D3]

46. [Q46] Μέγεθος δανειστικής συλλογής. [υπολογίζει το D4]

ΔΙΑΔΑΝΕΙΣΜΟΣ: (βλέπε οδηγίες Q47-Q54)

47. [Q47] Αιτήματα διαδανεισμού άρθρων χρηστών της Βιβλιοθήκης. [υπολογίζει το D14]

48. [Q48] Αιτήματα διαδανεισμού άρθρων χρηστών της Βιβλιοθήκης που διεκπεραιώθηκαν επιτυχώς. [υπολογίζει το D16]

49. [Q49] Αιτήματα διαδανεισμού βιβλίων χρηστών της Βιβλιοθήκης. [υπολογίζει το D14]

50. [Q50] Αιτήματα διαδανεισμού βιβλίων χρηστών της Βιβλιοθήκης που διεκπεραιώθηκαν επιτυχώς. [υπολογίζει το D16]

51. [Q51] Συνολικός αριθμός αιτημάτων διαδανεισμού άρθρων από άλλες Βιβλιοθήκες. [υπολογίζει το D15]

52. [Q52] Αιτήματα διαδανεισμού άρθρων από άλλες Βιβλιοθήκες που διεκπεραιώθηκαν επιτυχώς. [υπολογίζει το D17]

53. [Q53] Αιτήματα διαδανεισμού βιβλίων από άλλες Βιβλιοθήκες. [υπολογίζει το D15]

54. [Q54] Αιτήματα διαδανεισμού βιβλίων από άλλες Βιβλιοθήκες που διεκπεραιώθηκαν επιτυχώς. [υπολογίζει το D17]

ΑΚΑΔΗΜΑΪΚΟ ΠΡΟΣΩΠΙΚΟ – ΦΟΙΤΗΤΕΣ Ιδρύματος – Σεπτέμβριος 2005:

(βλέπε οδηγίες Q55-Q58)

55. [Q55] Μέλη Διδακτικού και Ερευνητικού Προσωπικού. [υπολογίζει τα D1 και D1.1]
56. [Q56] Προπτυχιακοί φοιτητές.
57. [Q57] Ενεργοί προπτυχιακοί φοιτητές. [υπολογίζει τα D1 και D1.4]
58. [Q58] Μεταπτυχιακοί φοιτητές. [υπολογίζει τα D1 και D1.3]

ΧΡΗΣΗ ΚΑΙ ΧΡΗΣΤΕΣ ΒΙΒΛΙΟΘΗΚΗΣ: (βλέπε οδηγίες Q59-Q64)

59. [Q59] Εγγεγραμμένοι χρήστες. [υπολογίζει το D2.1]
60. [Q60] Ενεργοί εγγεγραμμένοι χρήστες-Μέλη της Ακαδημαϊκής Κοινότητας της Βιβλιοθήκης. [υπολογίζει το D2.2]
61. [Q61] Διαθέσιμες θέσεις εργασίας σε Η/Υ για τους χρήστες. [υπολογίζει το D23]
62. [Q62] Θέσεις εργασίας για τους χρήστες. [υπολογίζει το D22]
63. [Q63] Σύνολο ωρών ημερήσιας λειτουργίας της Βιβλιοθήκης. [υπολογίζει το D20]
64. [Q64] Συνολικό εμβαδόν της Βιβλιοθήκης σε m². [υπολογίζει το D21]

ΗΛΕΚΤΡΟΝΙΚΕΣ ΥΠΗΡΕΣΙΕΣ ΠΛΗΡΟΦΟΡΗΣΗΣ: (βλέπε οδηγίες Q65-Q71)

65. [Q65] Μη τρέχοντα ηλεκτρονικά περιοδικά.
66. [Q66] Τρέχουσες συνδρομές ηλεκτρονικών περιοδικών [υπολογίζει το D8]
67. [Q67] Μη έντυπες τρέχουσες συνδρομές ηλεκτρονικών περιοδικών
68. [Q68] Συνδρομές βάσεων δεδομένων πλήρους κειμένου (full text) οι οποίες είναι εγκατεστημένες στη Βιβλιοθήκη σε μορφή CD-ROM.
69. [Q69] Συνδρομές βάσεων δεδομένων πλήρους κειμένου (full text) με πρόσβαση μέσω Internet
70. [Q70] Συνδρομές βιβλιογραφικών βάσεων δεδομένων οι οποίες είναι εγκατεστημένες στη Βιβλιοθήκη σε μορφή CD-ROM.
71. [Q71] Συνδρομές βιβλιογραφικών βάσεων δεδομένων με πρόσβαση μέσω Internet

ΧΡΗΣΗ ΗΛΕΚΤΡΟΝΙΚΩΝ ΠΗΓΩΝ ΚΑΙ ΥΠΗΡΕΣΙΩΝ ΠΛΗΡΟΦΟΡΗΣΗΣ:

(βλέπε οδηγίες Q72-Q77)

72. [Q72] Εικονικές επισκέψεις (visits-sessions) του ιστοχώρου της Βιβλιοθήκης. [υπολογίζει το D11]
73. [Q73] Εικονικές επισκέψεις βάσεων δεδομένων που είναι εγκατεστημένες σε κάποιον server της Βιβλιοθήκης.
74. [Q74] Μέσος χρόνος επίσκεψης των βάσεων δεδομένων που είναι εγκατεστημένες σε κάποιον server της Βιβλιοθήκης.
75. [Q75] Ηλεκτρονικά αιτήματα πληροφόρησης. [υπολογίζει το D30]

76. [Q76] Αιτήματα αποστολής άρθρων (ILL) σε ηλεκτρονική μορφή που ικανοποιήθηκαν για άλλες Βιβλιοθήκες.
77. [Q77] Αιτήματα λήψης άρθρων (ILL) σε ηλεκτρονική μορφή που ικανοποιήθηκαν για τη Βιβλιοθήκη.

ΔΑΠΑΝΕΣ ΗΛΕΚΤΡΟΝΙΚΩΝ ΠΗΓΩΝ ΒΙΒΛΙΟΘΗΚΗΣ: (βλέπε οδηγίες Q78-Q80)

78. [Q78] Κόστος συνδρομών ηλεκτρονικών περιοδικών. [υπολογίζει τα D33 και D37]
79. [Q79] Κόστος συνδρομών βάσεων δεδομένων. [υπολογίζει τα D33 και D37]
80. [Q80] Κόστος προμήθειας λογισμικού (software) και εξοπλισμού πληροφοριακών συστημάτων (hardware) της Βιβλιοθήκης.

**ΕΚΠΑΙΔΕΥΤΙΚΑ ΠΡΟΓΡΑΜΜΑΤΑ ΧΡΗΣΗΣ ΗΛΕΚΤΡΟΝΙΚΩΝ ΠΗΓΩΝ/
ΥΠΗΡΕΣΙΩΝ ΒΙΒΛΙΟΘΗΚΗΣ**

81. [Q81] Σεμινάρια ηλεκτρονικών πηγών και υπηρεσιών που οργάνωσε η Βιβλιοθήκη για τους χρήστες της κατά τη διάρκεια του έτους.
82. [Q82] Άτομα που συμμετείχαν στα σεμινάρια που οργάνωσε η Βιβλιοθήκη.

ΜΗΧΑΝΟΡΓΑΝΩΣΗ ΒΙΒΛΙΟΘΗΚΗΣ

83. [Q83] Βιβλιογραφικές εγγραφές στον τοπικό OPAC της Βιβλιοθήκης.
84. [Q84] Ποσοστό εγγραφών που έχουν εισαχθεί στον OPAC.

ΣΗΜΕΙΩΣΕΙΣ

85. Παρακαλούμε να γράψετε οποιοσδήποτε διευκρινίσεις ή σχόλια που θεωρείτε ότι είναι απαραίτητα για την καλύτερη κατανόηση των στοιχείων που συμπληρώσατε στο συγκεκριμένο ερωτηματολόγιο.

Παρακαλούμε για τυχόν πληροφορίες ή διευκρινίσεις επικοινωνήστε με
τη Μονάδα Ολικής Ποιότητας Ακαδημαϊκών Βιβλιοθηκών (κ. Ε. Χαλαύτρη)
στο τηλ.: 2651095953, στο fax: 2651095089
ή στις ηλεκτρονικές διευθύνσεις : statlib@cc.uoi.gr
<http://www.mopab.gr>

ΟΔΗΓΙΕΣ ΣΥΜΠΛΗΡΩΣΗΣ ΕΡΩΤΗΜΑΤΟΛΟΓΙΟΥ ΣΥΛΛΟΓΗΣ ΣΤΑΤΙΣΤΙΚΩΝ ΣΤΟΙΧΕΙΩΝ ΑΚΑΔΗΜΑΪΚΩΝ ΒΙΒΛΙΟΘΗΚΩΝ 2005

Γενικές πληροφορίες

Η χρονική περίοδος για τη συλλογή στατιστικών στοιχείων από τις Ελληνικές Ακαδημαϊκές Βιβλιοθήκες ορίζεται από την 1^η Ιανουαρίου έως την 31^η Δεκεμβρίου κάθε έτους. Η παρούσα έρευνα αφορά στο έτος 2005.

Οι ερμηνείες των όρων και οι ορισμοί των στατιστικών κατηγοριών που χρησιμοποιούνται στο ερωτηματολόγιο προέρχονται από τα πρότυπα: ISO 1381 “Documentation and Information Vocabulary – Part 1: Basic Concepts and Part 2: Traditional documents”, ISO 2789/9 “Information and documentation – International library statistics” και παρέχονται στο συγκεκριμένο φυλλάδιο.

Περισσότερες πληροφορίες σχετικά με τα στατιστικά στοιχεία που υπολογίζονται από την απάντηση των ερωτήσεων δίνονται στην ιστοσελίδα της ΜΟΠΑΒ, στις ‘δημοσιεύσεις’, και στο αρχείο «Καθιερωμένοι Δείκτες Αξιολόγησης Ακαδημαϊκών Βιβλιοθηκών».

Παρακαλούμε να συμπληρώσετε όλες τις ερωτήσεις του ερωτηματολογίου.

ΣΥΛΛΟΓΕΣ

1. [Q1]: Τόμοι μονογραφιών στη Βιβλιοθήκη (έως την 31η Δεκεμβρίου 2004). Να αναφέρετε τον αριθμό των φυσικών μονάδων που υπήρχαν στη Βιβλιοθήκη σας έως την 31η Δεκεμβρίου 2004.

- Συμπεριλαμβάνονται πολλαπλά αντίτυπα και ειδικές συλλογές βιβλίων ιστορικής και συλλεκτικής αξίας, καθώς και διδακτορικές διατριβές, οι οποίες δεν έχουν εκπονηθεί από το Ίδρυμά σας.
- Η καταμέτρηση των τίτλων δε θα πρέπει να θεωρηθεί η ίδια με την καταμέτρηση των τόμων. Για παράδειγμα μία εγκυκλοπαίδεια 42 τόμων θεωρείται ως ένας τίτλος, αλλά αποτελείται από 42 τόμους.

Σαν εναλλακτική λύση, μία εκτίμηση του πλήθους της συλλογής μπορεί να γίνει χρησιμοποιώντας τις ακόλουθες παραδοχές:

33 τόμοι ανά τρέχον μέτρο ραφιού
172 φυλλάδια ανά τρέχον μέτρο ραφιού

- ❖ Εξαιρούνται τόμοι κυβερνητικών εγγράφων και δεμένοι τόμοι περιοδικών.
- ❖ Εξαιρούνται διδακτορικές διατριβές οι οποίες έχουν εκπονηθεί από το Ίδρυμά σας και τόμοι πληροφοριακού υλικού, όπως εγκυκλοπαίδειες, λεξικά, ευρετήρια και άλλα.
- ❖ Εξαιρούνται μικροφόρμες, χάρτες, μη-τυπωμένα τεκμήρια, και μη-καταλογογραφημένα είδη.

Η ερώτηση Q1 χρησιμοποιείται για τον υπολογισμό του στατιστικού στοιχείου D5.

2. [Q2]: Τόμοι μονογραφιών που αποκτήθηκαν κατά τη διάρκεια του έτους. Συμπεριλαμβάνονται μόνο οι τόμοι που έχουν καταλογογραφηθεί, ταξινομηθεί, και είναι έτοιμοι προς χρήση. Συμπεριλαμβάνονται και οι δωρεές.

Η ερώτηση Q2 χρησιμοποιείται για τον υπολογισμό των στατιστικών στοιχείων D5 και D9.

3. [Q3]: Μονογραφίες που αγοράστηκαν κατά τη διάρκεια του έτους. Να αναφέρετε τον αριθμό των τόμων των μονογραφιών που αγοράστηκαν κατά τη διάρκεια της συγκεκριμένης χρονικής περιόδου 01/01/05 έως 31/12/05. Να συμπεριληφθούν οι τόμοι που προπληρώθηκαν αλλά δεν ήρθαν ακόμη κατά τη διάρκεια του οικονομικού έτους, καθώς και οι σειρές μονογραφιών και οι συνέχειες. Η ερώτηση αυτή αναφέρεται κυρίως στους τόμους μονογραφιών που αγοράστηκαν παρά στους τόμους που προστέθηκαν στη Βιβλιοθήκη ή καταλογογραφήθηκαν.

4. [Q4]: Τόμοι περιοδικών στη Βιβλιοθήκη. Να αναφέρετε τον αριθμό των τόμων των περιοδικών που υπήρχαν στη Βιβλιοθήκη σας έως την 31^η Δεκεμβρίου 2005. Να συμπεριλάβετε και τους μη δεμένους τόμους που είναι πλήρεις. Επίσης οι τόμοι των περιοδικών θα πρέπει, στο βαθμό που αυτό είναι εφικτό, να μετριοούνται σαν να ήταν δεμένοι τόμοι (π.χ. 12 τεύχη από μία ετήσια σειρά θα μπορούσαν να ήταν ένας ή δύο τόμοι).

Η ερώτηση Q4 χρησιμοποιείται για τον υπολογισμό του στατιστικού στοιχείου D5.

5. [Q5]: Τόμοι διδακτορικών διατριβών στη Βιβλιοθήκη. Να αναφέρετε το συνολικό αριθμό των διδακτορικών διατριβών που υπήρχαν στη Βιβλιοθήκη σας έως την 31^η Δεκεμβρίου 2004. Παρακαλούμε σημειώστε ΜΟΝΟ τον αριθμό των διδακτορικών διατριβών και ΟΧΙ τους τίτλους των μεταπτυχιακών εργασιών.

Η ερώτηση Q5 χρησιμοποιείται για τον υπολογισμό του στατιστικού στοιχείου D5.

6. [Q6]: Διδακτορικές Διατριβές που αποκτήθηκαν κατά τη διάρκεια του έτους. Να αναφέρετε το συνολικό αριθμό των διδακτορικών διατριβών που αποκτήθηκαν από τη Βιβλιοθήκη σας κατά τη διάρκεια της χρονικής περιόδου στην οποία αναφερόμαστε (01/01/05 έως 31/12/05). Παρακαλούμε σημειώστε ΜΟΝΟ τον αριθμό των διδακτορικών διατριβών και ΟΧΙ τους τίτλους των μεταπτυχιακών εργασιών.

Η ερώτηση Q6 χρησιμοποιείται για τον υπολογισμό του στατιστικού στοιχείου D5.

7. [Q7]: Τρέχουσες συνδρομές περιοδικών εκδόσεων. Να αναφέρετε το συνολικό αριθμό των συνδρομών και όχι των τίτλων. Να συμπεριλάβετε και τις διπλές συνδρομές. Εξαιρέστε τις μη αριθμημένες σειρές μονογραφιών και τις εκδοτικές σειρές, τις ηλεκτρονικές σειρές και περιοδικές εκδόσεις που αποκτήθηκαν με ανταλλαγές ή δωρεές και τις περιοδικές σειρές κυβερνητικών εγγράφων.

Περιοδική έκδοση: Δημοσίευμα, έντυπο ή μη, εμφανιζόμενο σε διαδοχικά τμήματα, τα οποία συνήθως φέρουν αριθμητικό ή χρονολογικό προσδιορισμό διαδοχής, προκειμένου να συνεχιστεί η έκδοσή του επ' αόριστον ανεξαρτήτως περιοδικότητας.

ΣΗΜΕΙΩΣΗ: Στην κατηγορία αυτή συμπεριλαμβάνονται περιοδικά, εφημερίδες, επετηρίδες, σειρές εκθέσεων και πεπραγμένων οργανισμών, σειρές από πρακτικά συνεδρίων και σειρές μονογραφιών.

Η ερώτηση Q7 χρησιμοποιείται για τον υπολογισμό του στατιστικού στοιχείου D7.

8. [Q8]: Τρέχουσες συνδρομές περιοδικών εκδόσεων που δεν αγοράστηκαν. Να αναφέρετε τον αριθμό των περιοδικών εκδόσεων που προστέθηκαν στη Βιβλιοθήκη τη συγκεκριμένη χρονική περίοδο (01/01/05 έως 31/12/05) και οι οποίες δεν αγοράστηκαν αλλά αποκτήθηκαν με ανταλλαγές, δωρεές, κ.α.).

Η ερώτηση Q8 χρησιμοποιείται για τον υπολογισμό του στατιστικού στοιχείου D7.

9. [Q9-Q11] : Τίτλοι πληροφοριακού υλικού. Να αναφέρετε τον αριθμό των τίτλων του πληροφοριακού υλικού: εγκυκλοπαιδειών, λεξικών, ευρετηρίων και οδηγιών που έχετε στη Βιβλιοθήκη σας έως την 31^η Δεκεμβρίου 2005.

10. [Q12]: Μικροφόρμες και Microfilms. Να αναφέρετε το συνολικό αριθμό των φυσικών μονάδων: microfilms, microcards και microprint και μικροδελτία που υπήρχαν στη Βιβλιοθήκη έως την 31^η Δεκεμβρίου 2005. Επίσης να συμπεριλάβετε όλα τα κυβερνητικά έγγραφα σε μικροφόρμες.

Μικροφίλμ: Φίλμ σε κύλινδρο ή ταινία με εξαιρετικά μικρές φωτογραφίες σε γραμμική τοποθέτηση.

Μικροδελτίο: Μικρή σελίδα σε σχήμα τετραγώνου που έχει μία ή περισσότερες μικροεικόνες, συνήθως τοποθετημένες σ' ένα «δικτυακό» μοντέλο με μια επικεφαλίδα στην αρχή.

Μικροφόρμες: Γενικός όρος που περιλαμβάνει τα μικροδελτία και τα μικροφίλμς.

11. [Q13]: Κυβερνητικά έγγραφα. Να αναφέρετε το συνολικό αριθμό των φυσικών μονάδων των κυβερνητικών εγγράφων σε έντυπη μορφή που υπήρχαν στη Βιβλιοθήκη έως την 31^η Δεκεμβρίου 2005. Να συμπεριλάβετε τόμους κυβερνητικών εγγράφων, στους οποίους υπάρχει πρόσβαση μέσω των καταλόγων της Βιβλιοθήκης, άσχετα από το αν αυτοί έχουν τοποθετηθεί σε ξεχωριστά ράφια, τοπικά, εθνικά και διεθνή τεκμήρια, έγγραφα αγορασμένα από μία εμπορική πηγή (εάν αυτά είναι τοποθετημένα σε ξεχωριστές συλλογές εγγράφων), περιοδικές σειρές και μονογραφίες κυβερνητικών εγγράφων.

Τα τεκμήρια θα πρέπει, στο σημείο που είναι εφικτό, να μετριοούνται σαν να ήταν δεμένοι τόμοι (π.χ. 12 τεύχη από μία ετήσια σειρά θα μπορούσαν να ήταν ένας ή δύο τόμοι). Η καταμέτρηση των τίτλων και των τεκμηρίων δε θα πρέπει να θεωρηθεί η ίδια με την καταμέτρηση των τόμων. Σαν εναλλακτική λύση μία εκτίμηση μπορεί να γίνει χρησιμοποιώντας τους ακόλουθους τύπους:

33 τόμοι ανά τρέχον μέτρο ραφίου

172 φυλλάδια ανά τρέχον μέτρο ραφίου

Να εξαιρεθούν κυβερνητικά έγγραφα σε μικροφόρμες και μη-έντυπες μορφές ή σε CD-ROMs.

12. [Q14]: Ηλεκτρονικό υλικό. Να αναφέρετε το σύνολο του ηλεκτρονικού υλικού που υπήρχε στη Βιβλιοθήκη έως την 31^η Δεκεμβρίου 2005. Να συμπεριλάβετε τον αριθμό των CD-ROMs, δισκετών που διαβάζονται από υπολογιστή, και παρόμοια αρχεία που περιλαμβάνουν πληροφοριακό υλικό ή λογισμικό έρευνας βάσει παραδειγμάτων, βάσεις δεδομένων και εργαλεία αναφορών, τα οποία αποκτήθηκαν σε τοπικό επίπεδο ως μέρος της συλλογής της Βιβλιοθήκης και είναι ωστόσο διαθέσιμα στους χρήστες. Να συμπεριληφθούν επίσης ηλεκτρονικά βιβλία, πολυμέσα, κα. Να εξαιρεθούν βιβλιογραφικές αναφορές που χρησιμοποιούνται για τη διαχείριση της συλλογής (π.χ. ο κατάλογος της δικής σας Βιβλιοθήκης σε μηχανογραφημένη μορφή), το λογισμικό σύστημα της Βιβλιοθήκης σας και το λογισμικό που χρησιμοποιείται στη Βιβλιοθήκη σας από τους υπαλλήλους της.

13. [Q15]: Χειρόγραφο. Να αναφέρετε το σύνολο των χειρογράφων που υπήρχε στη Βιβλιοθήκη έως την 31^η Δεκεμβρίου 2005. Να συμπεριλάβετε χειρόγραφα, τα οποία έχετε μετρήσει με τον τύπο I τρέχον μέτρο ραφιού = 172 τεκμήρια.

Χειρόγραφο: Πρωτότυπο έγγραφο χειρόγραφο ή δακτυλογραφημένο.

14. [Q16]: Χαρτογραφικό υλικό: Να αναφέρετε το συνολικό αριθμό του χαρτογραφικού υλικού που υπήρχε στη Βιβλιοθήκη έως την 31^η Δεκεμβρίου 2005.

ΣΗΜΕΙΩΣΗ: Στον όρο περιλαμβάνονται δισδιάστατοι ή τρισδιάστατοι χάρτες, υδρόγειες σφαίρες, δορυφορικές εικόνες, αεροφωτογραφίες, τοπογραφικά μοντέλα και ανάγλυφοι χάρτες. Εξαιρούνται άτλαντες και κάθε άλλο χαρτογραφικό υλικό σε κώδικα, οπτικοακουστική και ηλεκτρονική μορφή.

15. [Q17]: Γραφικό υλικό: Να αναφέρετε το συνολικό αριθμό του γραφικού υλικού που υπήρχε στη Βιβλιοθήκη έως την 31^η Δεκεμβρίου 2005.

ΣΗΜΕΙΩΣΗ: Πρόκειται για τεκμήριο που δεν έχει γλωσσική, μουσική ή χαρτογραφική μορφή. Ο όρος περιλαμβάνει πρωτότυπα έργα τέχνης και ανατυπώσεις, εικόνες, φωτογραφίες, κάρτες, αφίσες, κα., ενώ εξαιρείται το γραφικό υλικό σε μορφή κώδικα ή μικροφόρμας, το οπτικοακουστικό υλικό και το ηλεκτρονικό υλικό.

16. [Q18]: Οπτικοακουστικό υλικό: Να αναφέρετε το συνολικό αριθμό του οπτικοακουστικού υλικού που υπήρχε στη Βιβλιοθήκη έως την 31^η Δεκεμβρίου 2005.

ΣΗΜΕΙΩΣΗ: Πρόκειται για ένα τεκμήριο που δεν έχει τη μορφή μικροφόρμας ή ηλεκτρονικού εγγράφου και το οποίο απαιτεί ειδικό εξοπλισμό προκειμένου να δει ή να ακούσει κανείς το περιεχόμενό του. Ο όρος περιλαμβάνει ακουστικό υλικό, όπως δίσκους, κασέτες, CD ήχου, οπτικό υλικό, όπως slides διαφάνειες, καθώς και οπτικό και ακουστικό υλικό μαζί, όπως κινηματογραφικές ταινίες, κασέτες video κα.

ΧΡΗΜΑΤΟΔΟΤΗΣΗ ΒΙΒΛΙΟΘΗΚΗΣ (Q19-Q25)

A. Ιδρύματα που έχουν Κεντρική Βιβλιοθήκη και Βιβλιοθήκες τμημάτων ή Σπουδαστήρια.

Η Κεντρική Βιβλιοθήκη θα πρέπει να συμπληρώσει τόσο για την ίδια όσο και για τις Βιβλιοθήκες των Τμημάτων ή τα Σπουδαστήρια του Ιδρύματός της τα ποσά για κάθε μία από τις ακόλουθες κατηγορίες αναλυτικά:

- 1) τακτικός προϋπολογισμός
- 2) δημόσιες επενδύσεις,
- 3) αναπτυξιακά και ερευνητικά προγράμματα άμεσης διαχείρισης Βιβλιοθήκης (π.χ. κάθετη δράση Βιβλιοθηκών ΕΠΕΑΕΚ),
- 4) επιχορηγήσεις Επιτροπής Ερευνών,

και μόνο για την Κεντρική Βιβλιοθήκη θα πρέπει να συμπληρωθούν τα ποσά για τις κατηγορίες:

- 5) έσοδα από υπηρεσίες της Βιβλιοθήκης,
- 6) άλλα έσοδα της Βιβλιοθήκης, τα οποία μπορεί να προέρχονται από δωρεές.

Οι Βιβλιοθήκες Τμημάτων ή τα Σπουδαστήρια θα πρέπει να συμπληρώσουν τα ποσά για κάθε μία από τις ακόλουθες κατηγορίες:

- 1) αναπτυξιακά και ερευνητικά προγράμματα έμμεσης διαχείρισης Βιβλιοθήκης, δηλαδή πιστώσεων της Βιβλιοθήκης που προέρχονται από άλλα αναπτυξιακά ή ερευνητικά προγράμματα εκτός Βιβλιοθήκης (π.χ. προγράμματα σπουδών - συγγραμμάτων ΕΠΕΑΕΚ, κ.α.).
- 2) έσοδα από υπηρεσίες της Βιβλιοθήκης τους,
- 3) άλλα έσοδα της Βιβλιοθήκης, τα οποία μπορεί να προέρχονται από δωρεές.

Στην περίπτωση που οι Κεντρικές Βιβλιοθήκες δεν κατανέμουν τα ποσά του τακτικού προϋπολογισμού και των δημοσίων επενδύσεων στις Βιβλιοθήκες Τμημάτων ή τα Σπουδαστήρια του Ιδρύματός τους, τότε οι κατηγορίες αυτές θα πρέπει να συμπληρωθούν από τις ίδιες τις Βιβλιοθήκες των Τμημάτων ή τα Σπουδαστήρια.

Και στις δύο περιπτώσεις παρακαλούμε πολύ δώστε διευκρινίσεις στην ενότητα 'Σημειώσεις' του **ερωτηματολογίου**.

- Σκοπός είναι να μην υπάρχουν διπλοεγγραφές των στοιχείων.

*** Παρακαλούμε στρογγυλοποιείτε τα ποσά.**

B. Ιδρύματα που δεν έχουν Κεντρική Βιβλιοθήκη παρά μόνο Βιβλιοθήκες Τμημάτων ή Σπουδαστήρια.

Στην περίπτωση αυτή οι Βιβλιοθήκες τμημάτων ή τα Σπουδαστήρια θα πρέπει να συμπληρώσουν όλα τα ποσά της χρηματοδότησής τους που αντιστοιχούν σ' αυτές.

*** Παρακαλούμε στρογγυλοποιείτε τα ποσά.**

ΔΑΠΑΝΕΣ ΒΙΒΛΙΟΘΗΚΗΣ

17. [Q26]: **Κόστος Μονογραφιών.** Να αναφέρετε τα έξοδα για τόμους μονογραφιών που αγοράστηκαν από τη Βιβλιοθήκη κατά τη διάρκεια του έτους (01/01/05 έως 31/12/05). Να συμπεριλάβετε και τα ποσά που δαπανήθηκαν για την αγορά μονογραφιών από τους τομείς κάθε Τμήματος, τις ανάγκες του οποίου καλύπτει η Βιβλιοθήκη σας.

Η ερώτηση Q26 χρησιμοποιείται για τον υπολογισμό των στατιστικών στοιχείων D31, D34 και D37

18. [Q27]: **Κόστος τρεχουσών περιοδικών σειρών.** Να καταγράψετε τις δαπάνες για τις περιοδικές εκδόσεις που αναφέρατε στις ερωτήσεις 7 και 8, από 01/01/05 έως 31/12/05. Εξαιρέστε το κόστος των ηλεκτρονικών πηγών πληροφόρησης (π.χ. δαπάνες συνδρομών ηλεκτρονικών περιοδικών, δαπάνες συνδρομών βάσεων δεδομένων).

Η ερώτηση Q27 χρησιμοποιείται για τον υπολογισμό των στατιστικών στοιχείων D32, D34 και D37

19. [Q28]: **Κόστος άλλων τεκμηρίων Βιβλιοθήκης.** Να αναφέρετε τις δαπάνες που πραγματοποιήθηκαν από 01/01/05 έως 31/12/05 για άλλα τεκμήρια της Βιβλιοθήκης όπως χειρόγραφα, χαρτογραφικό, γραφικό και οπτικοακουστικό υλικό κλπ.

Η ερώτηση Q28 χρησιμοποιείται για τον υπολογισμό των στατιστικών στοιχείων D34 και D37

30. [Q29]: **Διάφορες δαπάνες.** Να συμπεριλάβετε οποιοσδήποτε άλλες δαπάνες που δεν έχετε συμπεριλάβει παραπάνω, π.χ. δαπάνες για βιβλιογραφικές χρήσεις, αναζήτηση βιβλιογραφίας, κα. και οι οποίες πραγματοποιήθηκαν από 01/01/05 έως 31/12/05.

Η ερώτηση Q29 χρησιμοποιείται για τον υπολογισμό του στατιστικού στοιχείου D34

21. [Q30]: **Δαπάνες βιβλιοδεσία.** Να συμπεριλάβετε τις δαπάνες για τη βιβλιοδεσία που πραγματοποιήθηκαν από 01/01/05 έως 31/12/05.

Η ερώτηση Q30 χρησιμοποιείται για τον υπολογισμό των στατιστικών στοιχείων D35, D36 και D38

22. [Q31]: **Άλλα λειτουργικά έξοδα.** Άλλες δαπάνες της Βιβλιοθήκης, όπως αναλώσιμα, χαρτί φωτοτυπικού, κα. που πραγματοποιήθηκαν από 01/01/05 έως 31/12/05. Εξαιρούνται δαπάνες για τα κτίρια, κατασκευές και πρόσθετες παροχές, έπιπλα και ηλεκτρονικούς υπολογιστές.

Η ερώτηση Q31 χρησιμοποιείται για τον υπολογισμό των στατιστικών στοιχείων D36 και D38

23. [Q32]: **Δαπάνες πάγιου εξοπλισμού Βιβλιοθήκης.** Δαπάνες για κτίρια, επεκτάσεις, κατασκευές και πρόσθετες παροχές, έπιπλα, ηλεκτρονικούς υπολογιστές, κα, που πραγματοποιήθηκαν από 01/01/05 έως 31/12/05.

Παρακαλούμε στρογγυλοποιήστε τα νούμερα.

Η ερώτηση Q32 χρησιμοποιείται για τον υπολογισμό του στατιστικού στοιχείου D38

ΠΡΟΣΟΧΗ

A. Ιδρύματα που έχουν Κεντρική Βιβλιοθήκη και Βιβλιοθήκες τμημάτων ή Σπουδαστήρια.

1) Στην περίπτωση που η διαχείριση των δαπανών όλων των Βιβλιοθηκών του Ιδρύματος γίνεται από την Κεντρική Βιβλιοθήκη, τότε οι Q26 έως και Q32 θα πρέπει να συμπληρωθούν από την Κεντρική Βιβλιοθήκη τόσο για την ίδια όσο και για τις Βιβλιοθήκες Τμημάτων ή τα Σπουδαστήρια του Ιδρύματός της. Οι επιμέρους Βιβλιοθήκες Τμημάτων ή τα Σπουδαστήρια θα πρέπει να συμπληρώσουν τα ποσά για τις δαπάνες που πραγματοποίησαν από 01/01/05 έως 31/12/05, τα οποία προέρχονται από την έμμεση χρηματοδότησή τους, όπως για παράδειγμα ποσά που προέρχονται από το Τμήμα ή τον Τομέα στον οποίο ανήκουν, ή ποσά από αναπτυξιακά ή ερευνητικά προγράμματα έμμεσης διαχείρισης (προγράμματα Σπουδών – Συγγραμμάτων, κ.α.).

2) Στις περιπτώσεις που η διαχείριση των δαπανών όλων των Βιβλιοθηκών του Ιδρύματος πραγματοποιείται από κάθε μία επιμέρους Βιβλιοθήκη, τότε τα ποσά των δαπανών για κάθε μία κατηγορία δαπανών (Q26-Q32) θα πρέπει να αναγραφούν από όλες τις επιμέρους Βιβλιοθήκες του Ιδρύματος.

Και στις δύο περιπτώσεις παρακαλούμε πολύ, δώστε διευκρινίσεις στην ενότητα 'Σημειώσεις' του ερωτηματολογίου.

B. Ιδρύματα που δεν έχουν Κεντρική Βιβλιοθήκη παρά μόνο Βιβλιοθήκες Τμημάτων ή Σπουδαστήρια.

Στην περίπτωση αυτή οι Βιβλιοθήκες τμημάτων ή τα Σπουδαστήρια θα πρέπει να συμπληρώσουν όλα τα ποσά των δαπανών τους στις διάφορες κατηγορίες (Q26-Q32) που αντιστοιχούν σ' αυτές.

ΔΑΠΑΝΕΣ ΙΔΡΥΜΑΤΟΣ

24. [Q33]: **Συνολικές δαπάνες Ιδρύματος.** Να αναφέρετε το σύνολο των δαπανών του Ιδρύματος, στο οποίο ανήκει η Βιβλιοθήκη σας, και οι οποίες πραγματοποιήθηκαν από 01/01/2005 έως και 31/12/2005.

Η συμπλήρωση του συγκεκριμένου ποσού πρέπει να γίνεται αποκλειστικά και μόνο από την Κεντρική Βιβλιοθήκη κάθε Ιδρύματος και όχι από τις επιμέρους Βιβλιοθήκες των Τμημάτων ή τα επιμέρους Σπουδαστήρια.

Η ερώτηση Q33 χρησιμοποιείται για τον υπολογισμό του στατιστικού στοιχείου D39

ΠΡΟΣΩΠΙΚΟ ΒΙΒΛΙΟΘΗΚΗΣ (Q34-Q40)

25. [Q34]: Βιβλιοθηκονόμοι. Να αναφέρετε τον αριθμό των ατόμων -μόνιμοι υπάλληλοι ή με συμβάσεις αορίστου και ορισμένου χρόνου απασχόλησης- που εργάζονται στη Βιβλιοθήκη και είναι απόφοιτοι ΠΕ ή ΤΕ Βιβλιοθηκονομίας.

Η ερώτηση Q34 χρησιμοποιείται για τον υπολογισμό του στατιστικού στοιχείου D24 και D25

26. [Q35]: Βιβλιοθηκάριοι. Να αναφέρετε τον αριθμό των ατόμων – μονίμων υπαλλήλων ή συμβασιούχων αορίστου ή ορισμένου χρόνου απασχόλησης – που εργάζονται στη Βιβλιοθήκη για αρκετό χρονικό διάστημα, αλλά δεν έχουν πανεπιστημιακή ή τεχνολογική κατάρτιση στο χώρο της Βιβλιοθηκονομίας ή της Επιστήμης της Πληροφόρησης.

Η ερώτηση Q35 χρησιμοποιείται για τον υπολογισμό του στατιστικού στοιχείου D24

27. [Q38]: Διοικητικό προσωπικό. Να αναφέρετε τον αριθμό των υπαλλήλων υποστήριξης της Βιβλιοθήκης που δεν κατέχουν θέση βιβλιοθηκονόμου και είναι μόνιμοι υπάλληλοι ή με συμβάσεις αορίστου ή ορισμένου χρόνου απασχόλησης.

Η ερώτηση Q38 χρησιμοποιείται για τον υπολογισμό του στατιστικού στοιχείου D24 και D26

28. [Q39]: Προπτυχιακοί/Μεταπτυχιακοί φοιτητές. Να αναφέρετε το συνολικό αριθμό των προπτυχιακών ή μεταπτυχιακών φοιτητών που εργάζονται στη Βιβλιοθήκη και πληρώνονται είτε από κονδύλια της Βιβλιοθήκης είτε από άλλον προϋπολογισμό (ερευνητικά προγράμματα – Επιτροπή Ερευνών). Για να βρείτε τον αριθμό των φοιτητών μερικής απασχόλησης προσθέστε τις ώρες απασχόλησής τους εβδομαδιαία και διαιρέστε το με τον αριθμό των ωρών που θεωρούνται από τη Βιβλιοθήκη ως πλήρη εβδομαδιαία απασχόληση (π.χ. 35 ώρες). Στρογγυλοποιείστε τα νούμερα στον πλησιέστερο ακέραιο αριθμό.

Η ερώτηση Q39 χρησιμοποιείται για τον υπολογισμό του στατιστικού στοιχείου D24

29. [Q40]: Άλλο προσωπικό. Να αναφέρετε τον αριθμό των ατόμων που εργάζονται στη Βιβλιοθήκη μόνο με συμβάσεις αναπτυξιακών (όπως του ΕΠΕΑΕΚ) ή άλλων ερευνητικών προγραμμάτων, π.χ. διοικητικό προσωπικό, ειδικοί πληροφορικής κτλ. Στη συγκεκριμένη κατηγορία να συμπεριλάβετε και τα άτομα που εργάζονται ως κλητήρες στη Βιβλιοθήκη.

Η ερώτηση Q40 χρησιμοποιείται για τον υπολογισμό του στατιστικού στοιχείου D24

ΕΚΠΑΙΔΕΥΤΙΚΑ ΠΡΟΓΡΑΜΜΑΤΑ ΧΡΗΣΤΩΝ

30. [Q41]: Σεμινάρια Βιβλιοθήκης σε ομάδες για τους χρήστες. Να αναφέρετε το συνολικό αριθμό των σεμιναρίων για τους χρήστες κατά τη διάρκεια του έτους, τα οποία γίνονται είτε ως μέρος των επίσημων εκπαιδευτικών σεμιναρίων της Βιβλιοθήκης είτε μέσω προγραμματισμένων παρουσιάσεων, ενοτήτων προσανατολισμού, και περιηγήσεων στη Βιβλιοθήκη.

31. [Q42]: Συμμετέχοντες στα σεμινάρια. Να αναφέρετε τον αριθμό των ατόμων που συμμετείχαν στα παραπάνω Βιβλιοθηκονομικά Εκπαιδευτικά σεμινάρια. Εξαιρέστε προσωπικές ή μεμονωμένες οδηγίες χρήσης της Βιβλιοθήκης, οι οποίες θα πρέπει να μετρηθούν ως αιτήματα πληροφόρησης.

Η ερώτηση Q42 χρησιμοποιείται για τον υπολογισμό του στατιστικού στοιχείου D30

ΕΚΠΑΙΔΕΥΤΙΚΑ ΠΡΟΓΡΑΜΜΑΤΑ ΠΡΟΣΩΠΙΚΟΥ

32. [Q43]: Εκπαιδευόμενο προσωπικό Βιβλιοθήκης. Να αναφέρετε το συνολικό αριθμό των ατόμων μεταξύ του προσωπικού της Βιβλιοθήκης που συμμετέχει ή παρακολουθεί ένα ή περισσότερα προγράμματα και εκδηλώσεις εκπαίδευσης, επιμόρφωσης και ενημέρωσης (σεμινάρια, συμμετοχή σε συνέδρια, εκθέσεις κλπ) που διοργανώνονται είτε από τη Βιβλιοθήκη είτε από τρίτους κατά τη διάρκεια του έτους.

Η ερώτηση Q43 χρησιμοποιείται για τον υπολογισμό του στατιστικού στοιχείου D27

ΑΙΤΗΜΑΤΑ ΠΛΗΡΟΦΟΡΗΣΗΣ (Q44)

Να αναφέρετε το συνολικό αριθμό των αιτημάτων πληροφόρησης. Με τον όρο 'Αίτημα Πληροφόρησης' εννοούμε μια ερώτηση που περιλαμβάνει: τη γνώση, τη χρήση, τις συστάσεις, την ερμηνεία ή τις οδηγίες χρήσης για μία ή περισσότερες πηγές πληροφόρησης. Ο όρος περιλαμβάνει τις υπηρεσίες πληροφόρησης και τεκμηρίωσης. Οι πηγές πληροφόρησης περιλαμβάνουν: (α) έντυπο και μη έντυπο υλικό, (β) βιβλιογραφικές βάσεις δεδομένων (συμπεριλαμβανομένων και βοηθητικών οδηγιών για τον υπολογιστή), (γ) άλλες Βιβλιοθήκες ή Ιδρύματα που υπάρχει άμεση επικοινωνία ή γίνεται αναφορά, και (δ) άτομα εντός και εκτός της Βιβλιοθήκης. Όταν ένας υπάλληλος της Βιβλιοθήκης χρησιμοποιεί την πληροφορία που έχει αποκομιστεί από προηγούμενη χρήση των πηγών πληροφόρησης

για να απαντήσει την ερώτηση, η συναλλαγή αυτή χαρακτηρίζεται ως αίτημα πληροφόρησης ακόμη και αν η πηγή δε χρησιμοποιηθεί ξανά.

Η χρονική διάρκεια δε θεωρείται στοιχείο για τον καθορισμό αν ένα αίτημα είναι αίτημα πληροφόρησης ή όχι.

Εάν δεν έχετε το συνολικό αριθμό των αιτημάτων πληροφόρησης από 01/01/05 έως 31/12/05 μπορείτε να εκτιμήσετε τον αριθμό αυτό ως εξής: μετρήστε τον αριθμό των αιτημάτων πληροφόρησης μιας τυπικής εβδομάδας εργασίας στη Βιβλιοθήκη και πολλαπλασιάστε το νούμερο αυτό με τις εβδομάδες εργασίας στη χρονική περίοδο που αναφερόμαστε.

ΔΑΝΕΙΣΜΟΣ

33. [Q45]: Αριθμός δανεισμών. Μετρήστε τον αριθμό των αρχικών δανεισμών κατά τη διάρκεια του έτους από τη βασική συλλογή για τη συνηθισμένη χρήση (αν και όχι πάντα) εκτός Βιβλιοθήκης. Να συμπεριλάβετε δανεισμούς από οποιοδήποτε χώρο της Βιβλιοθήκης για χρήστες της (δηλ. μη συμπεριλάβετε αιτήματα, τα οποία αναφέρονται σε μεταφορά ή επίπεδα τεχνικής διαδικασίας). Μετρήστε το συνολικό αριθμό των τεκμηρίων που δανείσατε και όχι τον αριθμό των μονάδων που δανειστήκατε. Εξαιρούνται οι κρατήσεις.

Η ερώτηση Q45 χρησιμοποιείται για τον υπολογισμό του στατιστικού στοιχείου D3.

34. [Q46]: Μέγεθος δανειστικής συλλογής. Να αναφέρετε το συνολικό αριθμό του υλικού στη συλλογή της Βιβλιοθήκης που είναι διαθέσιμο για δανεισμό σε μια συγκεκριμένη χρονική στιγμή του έτους. Προτείνεται ο υπολογισμός του αριθμού να γίνεται κοντά στο τέλος του έτους.

Η ερώτηση Q46 χρησιμοποιείται για τον υπολογισμό του στατιστικού στοιχείου D4.

ΔΙΑΔΑΝΕΙΣΜΟΣ (Q47-Q54)

Να αναφέρετε: α) τον αριθμό των αιτήσεων παραγγελίας βιβλιογραφίας για άρθρα και βιβλία (επιστρεφόμενο και μη – επιστρεφόμενο) των χρηστών της Βιβλιοθήκης σας μέσω της υπηρεσίας διαδανεισμού κατά τη διάρκεια του έτους (01/01/05 έως 31/12/05), β) τον αριθμό των αιτήσεων παραγγελίας βιβλιογραφίας για άρθρα και βιβλία που διεκπεραιώθηκε επιτυχώς για τους χρήστες της Βιβλιοθήκης σας μέσω της υπηρεσίας διαδανεισμού, γ) τον αριθμό των αιτήσεων τρίτων (άλλες Βιβλιοθήκες ή Οργανισμοί) αποστολής βιβλιογραφίας - άρθρα και βιβλία – από τη συλλογή της Βιβλιοθήκης σας μέσω της υπηρεσίας διαδανεισμού κατά τη διάρκεια του έτους (01/01/05 έως 31/12/05), δ) τον αριθμό των αιτήσεων τρίτων (άλλες Βιβλιοθήκες ή Οργανισμοί) αποστολής βιβλιογραφίας - άρθρα και βιβλία που διεκπεραιώθηκαν επιτυχώς μέσω της υπηρεσίας διαδανεισμού της Βιβλιοθήκης σας.

Οι ερωτήσεις Q47 και Q49 χρησιμοποιούνται για τον υπολογισμό του στατιστικού στοιχείου D14

Οι ερωτήσεις Q51 και Q53 χρησιμοποιούνται για τον υπολογισμό του στατιστικού στοιχείου D15

Οι ερωτήσεις Q48 και Q50 χρησιμοποιούνται για τον υπολογισμό του στατιστικού στοιχείου D16

Οι ερωτήσεις Q52 και Q54 χρησιμοποιούνται για τον υπολογισμό του στατιστικού στοιχείου D17

ΑΚΑΔΗΜΑΪΚΟ ΠΡΟΣΩΠΙΚΟ-ΦΟΙΤΗΤΕΣ Ιδρύματος- Σεπτέμβριος 2005

35. [Q55]: Μέλη Διδακτικού και Ερευνητικού Προσωπικού. Να αναφέρετε τον αριθμό του Διδακτικού και Ερευνητικού Προσωπικού του Ιδρύματος/Σχολής/Τμήματος που εξυπηρετεί η Βιβλιοθήκη σας, όπως αυτοί εμπίπτουν σύμφωνα με το νόμο πλαίσιο 1268 στις διάφορες κατηγορίες.

Στο συνολικό αριθμό μελών ΔΕΠ να συμπεριλάβετε επίσης και τους διδάσκοντες βάσει του Π.Δ. 407/80.

Το στοιχείο αυτό συλλέγεται από τις Γραμματείες των Τμημάτων ή από τις αρμόδιες Διοικητικές Υπηρεσίες του Ιδρύματος.

Η ερώτηση Q55 χρησιμοποιείται για τον υπολογισμό των στατιστικών στοιχείων D1 και D1.1

36. [Q56]: Προπτυχιακοί Φοιτητές Να αναφέρετε το συνολικό αριθμό των εγγεγραμμένων φοιτητών του Ιδρύματος/Σχολής/Τμήματος που εξυπηρετεί η Βιβλιοθήκη σας.

Το στοιχείο αυτό συλλέγεται από τις Γραμματείες των Τμημάτων ή από τις αρμόδιες Διοικητικές Υπηρεσίες του Ιδρύματος.

37. [Q57]: Ενεργοί Προπτυχιακοί Φοιτητές. Το σύνολο των 'ενεργών' προπτυχιακών φοιτητών του Ιδρύματος/Σχολής/Τμήματος που εξυπηρετεί η Βιβλιοθήκη. Ως ενεργοί προπτυχιακοί φοιτητές θεωρούνται οι φοιτητές με διάρκεια σπουδών μικρότερη ή ίση από το συνολικό χρόνο φοίτησής τους συν το μισό αυτού. Θεωρείστε για :

Σχολές και τμήματα με 4 έτη φοίτησης	⇒	6 έτη ενεργής φοίτησης
Σχολές και τμήματα με 5 έτη φοίτησης	⇒	8 έτη ενεργής φοίτησης
Σχολές και τμήματα με 6 έτη φοίτησης	⇒	9 έτη ενεργής φοίτησης

Το στοιχείο αυτό συλλέγεται από τις Γραμματείες των Τμημάτων ή από τις αρμόδιες Διοικητικές Υπηρεσίες του Ιδρύματος.

Η ερώτηση Q57 χρησιμοποιείται για τον υπολογισμό των στατιστικών στοιχείων D1 και D1.4

38. [Q58]: Μεταπτυχιακοί Φοιτητές. Να αναφέρετε το συνολικό αριθμό των μεταπτυχιακών φοιτητών του Ιδρύματος/Σχολής/Τμήματος που εξυπηρετεί η Βιβλιοθήκη σας, ανεξάρτητα από το είδος του τίτλου που διεκδικούν, δηλ. υποψήφιοι διδάκτορες, μεταπτυχιακοί φοιτητές εγκεκριμένων μεταπτυχιακών προγραμμάτων.

Το στοιχείο αυτό συλλέγεται από τις Γραμματείες των Τμημάτων ή από τις αρμόδιες Διοικητικές Υπηρεσίες του Ιδρύματος.

Η ερώτηση Q58 χρησιμοποιείται για τον υπολογισμό των στατιστικών στοιχείων D1 και D1.3

ΧΡΗΣΗ ΚΑΙ ΧΡΗΣΤΕΣ ΒΙΒΛΙΟΘΗΚΗΣ

39. [Q59]: Εγγεγραμμένοι χρήστες. Να αναφέρετε τον αριθμό των εγγεγραμμένων χρηστών της Βιβλιοθήκης σας στο αυτοματοποιημένο βιβλιοθηκονομικό πρόγραμμα κατά το χρονικό διάστημα από 01/01/05 έως 31/12/05.

ΠΡΟΣΟΧΗ: Αν οι χρήστες που τερματίζουν τις δραστηριότητές τους στο Ίδρυμα και τη Βιβλιοθήκη (απόφοιτοι φοιτητές κτλ.) διαγράφονται απευθείας από το αυτοματοποιημένο σύστημα και δεν κρατούνται πλέον στοιχεία για αυτούς στο σύστημα, τότε η απάντηση στην ερώτηση 59 θα ισούται με το συνολικό αριθμό των εγγεγραμμένων χρηστών στο σύστημα.

Αν οι χρήστες που τερματίζουν τις δραστηριότητές τους στο Ίδρυμα και τη Βιβλιοθήκη (απόφοιτοι φοιτητές κτλ.) ΔΕ διαγράφονται απευθείας από το αυτοματοποιημένο σύστημα αλλά κρατούνται στοιχεία για αυτούς στο σύστημα για κάποιο χρονικό διάστημα ΚΑΙ θεωρούνται (με ειδική ένδειξη στο σύστημα) ΑΝΕΝΕΡΓΟΙ, τότε η απάντηση στην ερώτηση 59 θα ισούται με το συνολικό αριθμό των εγγεγραμμένων χρηστών στο σύστημα μείον τον αριθμό των ανενεργών αυτών χρηστών. Αν υπάρχουν τέτοιοι εγγεγραμμένοι χρήστες αλλά ΔΕΝ υπάρχει αντίστοιχη σχετική ένδειξη, τότε αναγκαστικά η απάντηση στην ερώτηση 659 θα είναι ο συνολικός αριθμός των εγγεγραμμένων χρηστών στο σύστημα.

Η ερώτηση Q59 χρησιμοποιείται για τον υπολογισμό του στατιστικού στοιχείου D2.1

40. [Q60]: Συνολικός αριθμός ενεργών εγγεγραμμένων χρηστών-Μελών της Ακαδημαϊκής Κοινότητας της Βιβλιοθήκης. Να αναφέρετε το συνολικό αριθμό των εγγεγραμμένων χρηστών της Βιβλιοθήκης στο αυτοματοποιημένο βιβλιοθηκονομικό πρόγραμμα που είναι μέλη της Ακαδημαϊκής Κοινότητας του Ιδρύματος/Σχολής/Τμήματος που εξυπηρετεί η Βιβλιοθήκη για το χρονικό διάστημα από 01/01/05 έως και 31/12/05. Εξαιρούνται όλοι οι άλλοι εγγεγραμμένοι χρήστες της Βιβλιοθήκης (π.χ. εξωτερικοί χρήστες αν αυτοί υπάρχουν).

ΠΡΟΣΟΧΗ: Αν η Βιβλιοθήκη δίνει δικαίωμα εγγραφής μόνο στα μέλη της Ακαδημαϊκής Κοινότητας του Ιδρύματος/Σχολής/Τμήματος που αυτή εξυπηρετεί και δεν υπάρχουν χρήστες με άλλη ιδιότητα, τότε η απάντηση της ερώτησης 60 θα ισούται με την απάντηση της ερώτησης 59.

Αν οι χρήστες που τερματίζουν τις δραστηριότητές τους στο Ίδρυμα και τη Βιβλιοθήκη (απόφοιτοι φοιτητές κτλ.) διαγράφονται απευθείας από το αυτοματοποιημένο σύστημα και δεν κρατούνται πλέον στοιχεία για αυτούς στο σύστημα, τότε η απάντηση της ερώτησης 60 θα ισούται με το συνολικό αριθμό των εγγεγραμμένων χρηστών στο σύστημα με Ακαδημαϊκή Ιδιότητα.

Αν οι χρήστες που τερματίζουν τις δραστηριότητές τους στο Ίδρυμα και τη Βιβλιοθήκη (απόφοιτοι φοιτητές κτλ.) ΔΕ διαγράφονται απευθείας από το αυτοματοποιημένο σύστημα αλλά κρατούνται στοιχεία για αυτούς στο σύστημα για κάποιο χρονικό διάστημα ΑΛΛΑ θεωρούνται (με ειδική ένδειξη στο σύστημα) ΑΝΕΝΕΡΓΟΙ, τότε η απάντηση στην ερώτηση 60 θα ισούται με το συνολικό αριθμό εγγεγραμμένων χρηστών στο σύστημα με Ακαδημαϊκή Ιδιότητα μείον τον αριθμό των ανενεργών αυτών χρηστών. Αν υπάρχουν τέτοιοι χρήστες αλλά ΔΕΝ υπάρχει αντίστοιχη σχετική ένδειξη, τότε αναγκαστικά η απάντηση στην ερώτηση 60 θεωρείται ότι είναι ο συνολικός αριθμός των εγγεγραμμένων χρηστών στο σύστημα με Ακαδημαϊκή Ιδιότητα.

Η ερώτηση Q60 χρησιμοποιείται για τον υπολογισμό του στατιστικού στοιχείου D2.2.

41. [Q61]: Διαθέσιμες θέσεις εργασίας σε Η/Υ για τους χρήστες. Να αναφέρετε το συνολικό αριθμό των Η/Υ που διατίθενται από τη Βιβλιοθήκη σας στους χρήστες για πρόσβαση στον OPAC, στο Internet, e-mail, για πρόσβαση σε βάσεις δεδομένων και ηλεκτρονικά περιοδικά (μέσω Internet, CD-ROMS) κλπ για το χρονικό διάστημα από 01/01/05 έως 31/12/05.

Η ερώτηση Q61 χρησιμοποιείται για τον υπολογισμό του στατιστικού στοιχείου D23

42. [Q62]: Θέσεις εργασίας για τους χρήστες. Να αναφέρετε το συνολικό αριθμό των θέσεων που διατίθενται από τη Βιβλιοθήκη σας στους χρήστες για ανάγνωση ή μελέτη για το χρονικό διάστημα από 01/01/05 έως 31/12/05.

Η ερώτηση Q62 χρησιμοποιείται για τον υπολογισμό του στατιστικού στοιχείου D22

43. [Q63]: **Σύνολο ωρών ημερήσιας λειτουργίας της Βιβλιοθήκης.** Να αναφέρετε το σύνολο των ωρών λειτουργίας της Βιβλιοθήκης ημερησίως π.χ. 12 ώρες ημερησίως.

Η ερώτηση Q63 χρησιμοποιείται για τον υπολογισμό του στατιστικού στοιχείου D20

44. [Q64]: **Συνολικό εμβαδόν της Βιβλιοθήκης σε m².** Να αναφέρετε το συνολικό εμβαδόν όλων των χώρων της Βιβλιοθήκης σε τετραγωνικά μέτρα.

Η ερώτηση Q64 χρησιμοποιείται για τον υπολογισμό του στατιστικού στοιχείου D21

ΗΛΕΚΤΡΟΝΙΚΕΣ ΥΠΗΡΕΣΙΕΣ ΠΛΗΡΟΦΟΡΗΣΗΣ

45. [Q65]: **Μη τρέχοντα ηλεκτρονικά περιοδικά.** Να συμπεριλάβετε οποιοδήποτε αρχαικό υλικό περιοδικών σε ηλεκτρονική μορφή (*backfiles*), περιοδικά από βάσεις δεδομένων, όπως π.χ. JSTOR, κλπ. που διαθέτε η Βιβλιοθήκη σας κατά τη διάρκεια του έτους, από 01/01/05 έως 31/12/05.

46. [Q66]: **Τρέχουσες συνδρομές ηλεκτρονικών περιοδικών.** Να αναφέρετε τον αριθμό των συνδρομών, όχι των τίτλων των ηλεκτρονικών περιοδικών κατά τη διάρκεια του έτους, από 01/01/05 έως 31/12/05. Να συμπεριλάβετε ηλεκτρονικά περιοδικά που έχετε και σε έντυπη μορφή. Να εξαιρεθούν τα ηλεκτρονικά περιοδικά που χρησιμοποιούνται από τη Βιβλιοθήκη σας μέσω HEALLINK.

Η ερώτηση Q66 χρησιμοποιείται για τον υπολογισμό του στατιστικού στοιχείου D8.

47. [Q67]: **Μη έντυπες τρέχουσες συνδρομές ηλεκτρονικών περιοδικών.** Να αναφέρετε τον αριθμό των συνδρομών, όχι των τίτλων των ηλεκτρονικών περιοδικών που είναι μόνο σε ηλεκτρονική μορφή κατά τη διάρκεια του έτους, από 01/01/05 έως 31/12/05. Να εξαιρεθούν τα ηλεκτρονικά περιοδικά που χρησιμοποιούνται από τη Βιβλιοθήκη σας μέσω HEALLINK.

48. [Q68] και [Q69]: **Συνδρομές βάσεις δεδομένων πλήρους κειμένου οι οποίες είναι εγκατεστημένες στη Βιβλιοθήκη σε μορφή CD-Rom και συνδρομές βάσεις δεδομένων πλήρους κειμένου με πρόσβαση μέσω Internet.** Online Βάσεις Δεδομένων FULL TEXT είναι αυτές που περιέχουν το πλήρες κείμενο άρθρων ή πληροφοριακές υπηρεσίες (π.χ. η COHRANE Library), ή άλλου είδους κύρια πληροφορία (π.χ. πλήρη λεξικά ή κατάλογοι ευρεσιτεχνιών).

49. [Q70] και [Q71]: **Συνδρομές βιβλιογραφικών βάσεων δεδομένων οι οποίες είναι εγκατεστημένες στη Βιβλιοθήκη σε μορφή CD-ROM και συνδρομές βάσεων δεδομένων με πρόσβαση μέσω Internet.** Online Βιβλιογραφικές Βάσεις Δεδομένων είναι αυτές που συνήθως περιέχουν βιβλιογραφικά στοιχεία, περιλήψεις (abstracts), πίνακες περιεχομένων (table of contents), αναφορές (citations) και λοιπή έμμεση πληροφορία.

ΧΡΗΣΗ ΗΛΕΚΤΡΟΝΙΚΩΝ ΠΗΓΩΝ ΚΑΙ ΥΠΗΡΕΣΙΩΝ ΠΛΗΡΟΦΟΡΗΣΗΣ

50. [Q72]: **Εικονικές Επισκέψεις (visits-sessions) του ιστοχώρου της Βιβλιοθήκης.** Να αναφέρετε τον αριθμό των εικονικών επισκέψεων του Web-site της Βιβλιοθήκης σας από 01/01/05 έως 31/12/05. Μια εικονική επίσκεψη συντελείται όταν ΕΝΑΣ ΧΡΗΣΤΗΣ που επισκέπτεται το site της Βιβλιοθήκης ανεξάρτητα από τον αριθμό των ιστοσελίδων ή των αρχείων που εμπεριέχονται μέσα στο site και που θα 'επισκεφτεί'. Η εικονική επίσκεψη ξεκινάει από την ώρα που ο χρήστης 'μπαίνει' σε μια ιστοσελίδα του site και τελειώνει την ώρα που 'βγαίνει' από αυτή (είτε γιατί μεταβαίνει σε ένα άλλο web site είτε γιατί κλείνει τον web browser).

Η ερώτηση Q72 χρησιμοποιείται για τον υπολογισμό του στατιστικού στοιχείου D11.

51. [Q73]: **Εικονικές επισκέψεις βάσεων δεδομένων που είναι εγκατεστημένες σε κάποιον server της Βιβλιοθήκης.** Να αναφέρετε τον αριθμό των επισκέψεων των βάσεων δεδομένων από 01/01/05 έως και 31/12/05 και οι οποίες είναι εγκατεστημένες σε κάποιον server της Βιβλιοθήκης σας. Να εξαιρεθούν οι βάσεις δεδομένων μέσω HEALLINK.

52. [Q74]: **Μέσος χρόνος επίσκεψης των βάσεων δεδομένων που είναι εγκατεστημένες σε κάποιον server της Βιβλιοθήκης.** Να αναφέρετε τη μέση χρονική διάρκεια των εικονικών επισκέψεων κατά το χρονικό διάστημα από 01/01/05 έως 31/12/05.

53. [Q75]: **Ηλεκτρονικά αιτήματα πληροφόρησης.** Να αναφέρετε τον αριθμό των ηλεκτρονικών αιτημάτων πληροφόρησης κατά το χρονικό διάστημα από 01/01/05 έως 31/12/05. Ως ηλεκτρονικό αίτημα πληροφόρησης νοείται

κάθε αίτημα πληροφόρησης, το οποίο αποστέλλεται σε ηλεκτρονική μορφή, π.χ. e-mail, web form (βλ. οδηγίες ερώτησης 41 του ερωτηματολογίου).

Η ερώτηση Q75 χρησιμοποιείται για τον υπολογισμό του στατιστικού στοιχείου D30

54. [Q76]: Αιτήματα αποστολής άρθρων σε ηλεκτρονική μορφή (ILL) που ικανοποιήθηκαν για άλλες Βιβλιοθήκες. Να αναφέρετε τον αριθμό των αιτημάτων αποστολής άρθρων σε ηλεκτρονική μορφή (μέσω scanner, κλπ.) προς άλλες Βιβλιοθήκες στην Ελλάδα και στο εξωτερικό από τη συλλογή της Βιβλιοθήκης σας μέσω της υπηρεσίας διαδανεισμού της Βιβλιοθήκης κατά το χρονικό διάστημα από 01/01/05 έως 31/12/05.

55. [Q77]: Αιτήματα λήψης άρθρων σε ηλεκτρονική μορφή (ILL) που ικανοποιήθηκαν για τη Βιβλιοθήκη σας. Να αναφέρετε τον αριθμό των αιτημάτων λήψης άρθρων σε ηλεκτρονική μορφή (π.χ. μέσω scanner κλπ.) που ικανοποιήθηκαν από άλλες Βιβλιοθήκες στην Ελλάδα και το εξωτερικό μέσω της υπηρεσίας διαδανεισμού της Βιβλιοθήκης σας κατά το χρονικό διάστημα από 01/01/05 έως 31/12/05.

ΔΑΠΑΝΕΣ ΗΛΕΚΤΡΟΝΙΚΩΝ ΠΗΓΩΝ ΒΙΒΛΙΟΘΗΚΗΣ (Q79-Q81)

56. [Q78]: Κόστος συνδρομών ηλεκτρονικών περιοδικών. Να καταγράψετε το κόστος των συνδρομών των ηλεκτρονικών περιοδικών, που αναφέρατε στην Q66, κατά το χρονικό διάστημα από 01/01/05 έως 31/12/05.

Η ερώτηση Q78 χρησιμοποιείται για τον υπολογισμό των στατιστικών στοιχείων D33 και D37

57. [Q79]: Κόστος συνδρομών βάσεων δεδομένων. Να αναφέρετε τις δαπάνες που πραγματοποίησε η Βιβλιοθήκη σας για βιβλιογραφικές βάσεις δεδομένων full text ή backfiles περιοδικών κατά το χρονικό διάστημα από 01/01/05 έως 31/12/05.

Η ερώτηση Q79 χρησιμοποιείται για τον υπολογισμό των στατιστικών στοιχείων D33 και D37

ΜΗΧΑΝΟΓΡΑΦΗΣΗ ΒΙΒΛΙΟΘΗΚΗΣ

58. [Q83]: Βιβλιογραφικές εγγραφές στον τοπικό OPAC της Βιβλιοθήκης. Να αναφέρετε τον αριθμό των βιβλιογραφικών εγγραφών που καταχωρήθηκαν στον OPAC της Βιβλιοθήκης σας από 01/01/2005 έως και 31/12/2005.

59. [Q84]: Ποσοστό βιβλιογραφικών εγγραφών. Να αναφέρετε το ποσοστό ολοκλήρωσης της αναδρομικής καταλογγράφησης του OPAC της Βιβλιοθήκης, προκειμένου να δηλωθεί το ποσοστό κάλυψης της συλλογής της, καθώς και το ποσοστό του διαθέσιμου υλικού της.

ΠΑΡΑΡΤΗΜΑ ΙΙΙ

ΣΧΟΛΙΑ - ΠΑΡΑΤΗΡΗΣΕΙΣ

Η Μονάδα Ολικής Ποιότητας Ακαδημαϊκών Βιβλιοθηκών παραθέτει τα σχόλια και τις παρατηρήσεις που καταγράφηκαν από τις Ακαδημαϊκές Βιβλιοθήκες στην ενότητα «ΣΗΜΕΙΩΣΕΙΣ» του σχετικού ερωτηματολογίου και οι οποίες είναι απαραίτητο να παρατεθούν εδώ, προκειμένου να διευκρινιστούν οποιεσδήποτε ασάφειες, σφάλματα ή αποκλίσεις στοιχείων που καταχωρήθηκαν.

ΙΔΡΥΜΑ	ΕΡΩΤΗΣΗ	ΣΗΜΕΙΩΣΕΙΣ
ΑΡΙΣΤΟΤΕΛΕΙΟ ΠΑΝΕΠΙΣΤΗΜΙΟ ΘΕΣΣΑΛΟΝΙΚΗΣ		Τα στοιχεία που παραθέτονται για το Α.Π.Θ. αφορούν σε 33 τμηματικές Βιβλιοθήκες (από τις 45) και στην Κεντρική Βιβλιοθήκη του Ιδρύματος.
Βιβλιοθήκη Βυζαντινής, & Μεσαιωνικής Ιστορίας	Q4	212 τόμοι δωρήθηκαν στη Θεματική Βιβλιοθήκη της Φιλοσοφικής Σχολής του ΑΠΘ (=13 τίτλοι περιοδικών).
	Q5	Η Βιβλιοθήκη δεν καταλογογραφεί τις διδακτορικές διατριβές του Τομέα.
Βιβλιοθήκη Γερμανικής Γλώσσας και Φιλολογίας	Q1	Κατά τη διάρκεια του έτους 2005 πραγματοποιήθηκε απόσυρση έντυπου υλικού περίπου 4.000 τόμων, τα οποία μεταφέρθηκαν στην Κεντρική Βιβλιοθήκη του ΑΠΘ.
Βιβλιοθήκη Γεωπονίας	Q4	Ο αριθμός των τόμων των περιοδικών δεν είναι δυνατό να υπολογιστεί γιατί ένα μεγάλο μέρος τους βρίσκεται σε χώρους εκτός Βιβλιοθήκης, στα εργαστήρια του Τμήματος.
	Q45	Οι δανεισμοί δεν είναι δυνατό να υπολογιστούν γιατί, λόγω προβλήματος του αυτοματοποιημένου συστήματος, δεν υπάρχουν στοιχεία για τους περισσότερους μήνες του 2005.
Βιβλιοθήκη Ιατρικής Σχολής		Η Βιβλιοθήκη αντιμετωπίζει σημαντικά προβλήματα όσον αφορά στον προϋπολογισμό της (δεν υπάρχει χρηματοδότηση).
Θεματική Βιβλιοθήκη Φιλοσοφικής Σχολής	Q4	Τα περιοδικά (τρέχοντα και αναδρομικά) που υπάρχουν στη Θεματική Βιβλιοθήκη της Φιλοσοφικής Σχολής προέρχονται από τα Τμήματα Αγγλικής, Γαλλικής, Ιταλικής, Γερμανικής, Γλωσσολογίας, Παιδαγωγικής, Φιλοσοφίας. Μετά το 2003 συμπεριλήφθησαν τα τρέχοντα περιοδικά των Τμημάτων Αρχαίας, Μέσης & Βυζαντινής, του Λαογραφικού, των Μεσαιωνικών & Νεοελληνικών Σπουδών και της Ψυχολογίας. Οι τόμοι των περιοδικών που υπάρχουν στη Βιβλιοθήκη Αρχαιολογίας και Ιστορίας Τέχνης δεν έχουν συμπεριληφθεί στη Θεματική Βιβλιοθήκη. Από τη Βιβλιοθήκη Κλασικών Σπουδών υπάρχουν στη Θεματική Βιβλιοθήκη 16 τίτλοι περιοδικών (αναδρομικά και τρέχοντα), ενώ όλα τα υπόλοιπα παραμένουν στη Βιβλιοθήκη του Τμήματός τους.
Βιβλιοθήκη Τμήματος Μαθηματικού	Q31, Q32	Τα έξοδα καλύπτονται από το κοινό ταμείο του Τμήματος.
Κεντρική Βιβλιοθήκη	Q7, Q27, Q30	Οι απαντήσεις δόθηκαν συγκεντρωτικά και αφορούν σε όλες τις Βιβλιοθήκες του ΑΠΘ.
ΔΗΜΟΚΡΙΤΕΙΟ ΠΑΝΕΠΙΣΤΗΜΙΟ ΘΡΑΚΗΣ	Q1	Ο αριθμός των τόμων των μονογραφιών μειώθηκε το 2005 διότι έχουν αφαιρεθεί από τη Βιβλιοθήκη της Πολυτεχνικής Σχολής του ΔΠΘ: γκρίζα βιβλιογραφία, κυβερνητικές εκδόσεις, χάρτες, εγκυκλοπαίδειες, λεξικά, ευρετήρια, μικροφόρμες κτλ.
ΕΘΝΙΚΟ ΚΑΠΟΔΙΣΤΡΙΑΚΟ ΠΑΝΕΠΙΣΤΗΜΙΟ ΑΘΗΝΩΝ		Το ερωτηματολόγιο συμπληρώθηκε από τα στοιχεία 25 Βιβλιοθηκών του Ιδρύματος. Οι ερωτήσεις Q7, Q19, Q21, Q27, Q40, Q41, Q71, Q78, Q82, Q83 έχουν απαντηθεί σε συνδυασμό και με τα στοιχεία που διαθέτονται κεντρικά από το Υπολογιστικό Κέντρο Βιβλιοθηκών του ΕΚΠΑ. Επίσης οι απαντήσεις σχετικά με το διαδανεισμό άρθρων αφορούν μόνο 10 Βιβλιοθήκες, εφόσον αυτές συμμετέχουν στο δίκτυο του ΕΚΤ.
ΕΛΛΗΝΙΚΟ ΑΝΟΙΧΤΟ ΠΑΝΕΠΙΣΤΗΜΙΟ	Q19	Η Οικονομική Υπηρεσία του Πανεπιστημίου δεν κρατά χωριστά τη χρηματοδότηση για τη Βιβλιοθήκη.
ΙΟΝΙΟ ΠΑΝΕΠΙΣΤΗΜΙΟ		
Βιβλιοθήκη Τμήματος Ιστορίας	Q19-Q32, Q83	Οι απαντήσεις στις συγκεκριμένες ερωτήσεις δόθηκαν συγκεντρωτικά και για τις 4 Βιβλιοθήκες του Ιονίου Πανεπιστημίου.

**ΟΙΚΟΝΟΜΙΚΟ ΠΑΝ/ΜΙΟ
ΑΘΗΝΩΝ**

- Q21 Η συγκεκριμένη ερώτηση που αφορά στη χρηματοδότηση της Βιβλιοθήκης μέσω ΕΠΕΑΕΚ δεν απαντήθηκε γιατί το ποσό δεν ήταν γνωστό παρά μόνο από τον έφορο της Βιβλιοθήκης. Μέσω ΕΠΕΑΕΚ εξοφλήθηκαν και οι δαπάνες για τις συνδρομές των ηλεκτρονικών περιοδικών, τις συνδρομές των βάσεων δεδομένων και την αγορά HARDWARE και SOFTWARE, (δαπάνες που επίσης δεν είναι γνωστές). Για το λόγο αυτό δεν έχει απαντηθεί και η ερώτηση Q80 του ερωτηματολογίου.

**ΠΑΝΕΠΙΣΤΗΜΙΟ
ΑΙΓΑΙΟΥ**

- Q49 & Q53 Στις απαντήσεις αυτές συμπεριλήφθησαν και τα αιτήματα εσωτερικού διαδανεισμού μεταξύ των παραρτημάτων της Βιβλιοθήκης.
- Q3 Δεν ήταν δυνατή η συλλογή του συγκεκριμένου στοιχείου.
- Q33 Το ποσό που δίνεται αφορά μόνο στις δαπάνες του Ιδρύματος από τον Τακτικό Προϋπολογισμό και τις Δημόσιες Επενδύσεις. Δεν είναι γνωστές οι δαπάνες από το ΕΠΕΑΕΚ.

**ΠΑΝΕΠΙΣΤΗΜΙΟ ΔΥΤΙΚΗ
ΜΑΚΕΔΟΝΙΑΣ**

- Q19 Τακτικός προϋπολογισμός για τη Βιβλιοθήκη δεν υπάρχει. Χρήματα για την κάλυψη κάποιων αναγκών (όπως διαδανεισμός, αγορές βιβλίων κλπ.) εξοικονομούνται από τη Γενική Συνέλευση.
- Q72 & Q73 Η ιστοσελίδα της Βιβλιοθήκης βρίσκεται υπό κατασκευή.

**ΠΑΝΕΠΙΣΤΗΜΙΟ
ΘΕΣΣΑΛΙΑΣ**

- Q74 Ακριβέστερα ο μέσος χρόνος επίσκεψης των βάσεων δεδομένων που είναι εγκατεστημένες στο server της Βιβλιοθήκης είναι 7,7 min.

**ΠΑΝΕΠΙΣΤΗΜΙΟ
ΜΑΚΕΔΟΝΙΑΣ**

- Q28 Η δαπάνη για την προμήθεια οπτικοακουστικού υλικού συμπεριλαμβάνεται στο κόστος μονογραφιών (Q26).
- Q73 Η πρόσβαση στις περισσότερες βάσεις δεδομένων που διαθέτει η Βιβλιοθήκη γίνεται πλέον on-line σε απομακρυσμένους servers.
- Q74 Ο μέσος χρόνος αναζήτησης (όχι επισκέψεων) ανά βάση είναι 9 λεπτά.
- Q78 Δεν μπορεί να προκύψει το κόστος διότι οι συνδρομές σε τίτλους electronic only χρεώνονται σε πακέτο που συμπεριλαμβάνει και συνδρομές σε τίτλους που η Βιβλιοθήκη έχει και σε έντυπη μορφή.

**ΠΑΝΕΠΙΣΤΗΜΙΟ
ΠΑΤΡΩΝ**
Βιβλιοθήκη ΕΑΙΤΥ &
Μηχανικών Η/Υ

Βιβλιοθήκη Ιατρικής Σχολής

Βιβλιοθήκη Τμήματος Φυσικού

- Q4 Τα στοιχεία που παραθέτονται αφορούν σε 9 τμηματικές Βιβλιοθήκες (από τις 11) και στο Τμήμα Πληροφόρησης και Υποστήριξης Χρηστών του Ιδρύματος. Λόγω των οικονομικών προβλημάτων ο προϋπολογισμός μειώθηκε αρκετά πληρώθηκαν μόνο οι συνδρομές και τα αναλώσιμα. Το Τμήμα βάζει περίπου 5.000Euro, με τα οποία αγοράστηκαν τα βιβλία, πληρώθηκε η βιβλιοδεσία και ότι άλλο χρειάστηκε. Από τον Οκτώβριο του 2005 η Βιβλιοθήκη θα είναι μόνο του Τμήματος και θα ονομάζεται Βιβλιοθήκη Τμήματος Μηχανικών Ηλεκτρονικών Υπολογιστών και Πληροφορικής του Πανεπιστημίου Πατρών.12
- Q4 Στους τόμους των περιοδικών έχουν συμπεριληφθεί και αυτά που φιλοξενούνται στο χώρο μας από την Κεντρική Βιβλιοθήκη.

Η Βιβλιοθήκη λειτουργεί ως παράρτημα της Κεντρικής Βιβλιοθήκης του Πανεπιστημίου Πατρών (Β.Υ.Π.)

**ΠΑΝΕΠΙΣΤΗΜΙΟ
ΠΕΙΡΑΙΩΣ**

- Q1 Η απάντηση που δόθηκε στο ερωτηματολόγιο του 2003 σχετικά με την ερώτηση που αφορά στον αριθμό των τόμων των μονογραφιών που υπάρχουν στη Βιβλιοθήκη ήταν λανθασμένη. Σε αυτό το λάθος οφείλεται και η απόκλιση στον αριθμό των τόμων σε σχέση με το ερωτηματολόγιο του 2004. Ο πραγματικός αριθμός των τόμων που υπάρχουν στη Βιβλιοθήκη ως και την 31^η Δεκεμβρίου 2004 δεν ξεπερνά τους 28.477.

**ΠΑΝΕΠΙΣΤΗΜΙΟ
ΚΡΗΤΗΣ**

- Q77 Κατά την προετοιμασία της συγχώνευσης των δύο καταλόγων (Ηρακλείου-Ρεθύμνου) σε έναν και τη μεταφορά τους στο νέο αυτοματοποιημένο σύστημα Βιβλιοθήκης, διαγράφηκαν από τον κατάλογο του Ρεθύμνου οι εγγραφές που αφορούσαν στον κατάλογο του Ηρακλείου (και υπήρχαν στον κατάλογο του Ηρακλείου). Για το λόγο αυτό παρατηρείται μείωση του αριθμού εγγραφών της ΒΔ στο τέλος του 2003 έναντι του αριθμού εγγραφών που υπήρχε στη Βάση στις 31/12/2002.

**ΤΕΙ ΔΥΤΙΚΗΣ
ΜΑΚΕΔΟΝΙΑΣ**

Κεντρική Βιβλιοθήκη

21 Το ποσό που δίνεται από την Κεντρική Βιβλιοθήκη του ΤΕΙ Δυτικής Μακεδονίας αφορά σε δαπάνες που πραγματοποιήθηκαν για την αγορά έντυπων περιοδικών, για την πληρωμή συνδρομών βάσεων δεδομένων και για την αγορά βιβλίων.

**ΤΕΙ
ΛΑΜΙΑΣ**

* Η Βιβλιοθήκη μέσα στο 2003-2004 πραγματοποίησε διαγωνισμό για την προμήθεια λογισμικού. Για το λόγο αυτό πολλές από τις ερωτήσεις που αφορούν στην ηλεκτρονική διαχείριση της Βιβλιοθήκης δεν έχουν απαντηθεί.

**ΤΕΙ
ΠΕΙΡΑΙΩΣ**

32 Πραγματοποιήθηκαν δαπάνες για επεκτάσεις, κατασκευές, έπιπλα κτλ. στο χώρο της Βιβλιοθήκης.

74 Αγοράστηκε ειδικό λογισμικό και ειδικός εξοπλισμός για τα άτομα με ειδικές ανάγκες με χρηματοδότηση προερχόμενη από το ΕΠΕΑΕΚ.



ΠΑΡΑΡΤΗΜΑ IV

**ΒΙΒΛΙΟΘΗΚΕΣ ΠΟΥ ΑΝΤΑΠΟΚΡΙΘΗΚΑΝ ΣΤΗΝ ΕΡΕΥΝΑ ΤΗΣ ΜΟΝΑΔΑΣ ΟΛΙΚΗΣ
ΠΟΙΟΤΗΤΑΣ ΑΚΑΔΗΜΑΪΚΩΝ ΒΙΒΛΙΟΘΗΚΩΝ 2005 (συλλέχθηκαν συνολικά 78 ερωτηματολόγια από
τα 100)**

ΙΔΡΥΜΑ	ΟΝΟΜΑΣΙΑ ΒΙΒΛΙΟΘΗΚΗΣ	ΚΩΔΙΚΟΣ ΒΙΒΛΙΟΘΗΚΗΣ
Ανοτάτη Σχολή Καλών Τεχνών	Κεντρική Βιβλιοθήκη	asfa00
Αριστοτέλειο Πανεπιστήμιο Θεσσαλονίκης	Κεντρική Βιβλιοθήκη Βιβλιοθήκη Τμήματος Γερμανικής Γλώσσας & Φιλολογίας Βιβλιοθήκη Τμήματος Ιταλικής Γλώσσας & Φιλολογίας Βιβλιοθήκη Τμήματος Μεσαιωνικών & Νεοελληνικών Σπουδών Βιβλιοθήκη Τμήματος Γλωσσολογίας Βιβλιοθήκη Τμήματος Κλασικής Φιλολογίας & Αρχαίας Ιστορίας Βιβλιοθήκη Τμήματος Βυζαντινής & Μεσαιωνικής Ιστορίας Βιβλιοθήκη Τμήματος Λαογραφίας Βιβλιοθήκη Τμήματος Παιδαγωγικής της Φιλοσοφικής Βιβλιοθήκη Τμήματος Ψυχολογίας Θεματική Βιβλιοθήκη Φιλοσοφικής Σχολής Βιβλιοθήκη Τμήματος Φυσικής & Πληροφορικής Βιβλιοθήκη Τμήματος Χημείας Βιβλιοθήκη Τμήματος Μαθηματικού Βιβλιοθήκη Τμήματος Βιολογίας Βιβλιοθήκη Τμήματος Γεωλογίας Βιβλιοθήκη Τμήματος Εικαστικών & Εφαρμοσμένων Τεχνών Βιβλιοθήκη Τμήματος Θεάτρου Βιβλιοθήκη Οικονομικών Επιστημών Βιβλιοθήκη Τμήματος Νομικής Βιβλιοθήκη Θεολογίας & Ποιμαντικής Βιβλιοθήκη Τμήματος Πολιτικών Μηχανικών Βιβλιοθήκη Τμήματος Πολιτικών Επιστημών Βιβλιοθήκη Γενικού Τμήματος Πολυτεχνικής Σχολής Βιβλιοθήκη Τμήματος Αρχιτεκτόνων Βιβλιοθήκη Τμήματος Χημικών Μηχανικών Βιβλιοθήκη Τμήματος Αγρονόμων & Τοπογράφων Μηχανικών Βιβλιοθήκη Τμήματος Ιατρικής Βιβλιοθήκη Τμήματος Οδοντιατρικής Βιβλιοθήκη Τμήματος Γεωπονίας Βιβλιοθήκη Τμήματος Κτηνιατρικής Βιβλιοθήκη Τμήματος Δημοσιογραφίας & Μέσων Μαζικής Ενημέρωσης Βιβλιοθήκη Τμήματος Επιστημών Φυσικής Αγωγής & Αθλητισμού Βιβλιοθήκη Επιστημών Φυσικής Αγωγής & Αθλητισμού Σερρών	auth00 authphil02 authphil04 authphil05 authphil06 authphil07 authphil09 authphil11 authphil12 authphil14 authphil16 authnsc01 authnsc02 authnsc03 authnsc04 authnsc05 autharts01 autharts02 authnoe01 authnoe02 auththe01 authtec02 authoe03 authtec03 authtec04 authtec05 authtec07 authmed01 authmed02 authgeo01 authvet01 authmee01 authtef01 authtef02
Δημοκρίτειο Πανεπιστήμιο Θράκης	Κεντρική Βιβλιοθήκη	duth00
Εθνικό Καποδιστριακό Πανεπιστήμιο Αθηνών	Υπολογιστικό Κέντρο Βιβλιοθηκών	uoa00
Εθνικό Μετσόβιο Πολυτεχνείο	Κεντρική Βιβλιοθήκη	ntua00
Ελληνικό Ανοικτό Πανεπιστήμιο	Κεντρική Βιβλιοθήκη	earp00
Ιόνιο Πανεπιστήμιο	Βιβλιοθήκη Τμήματος Ιστορίας Βιβλιοθήκη Τμήματος Ξένων Γλωσσών, Μετάφρασης & Διερμηνείας Βιβλιοθήκη Τμήματος Μουσικών Σπουδών Βιβλιοθήκη Τμήματος Αρχαιολογίας & Βιβλιοθηκονομίας	ionhis01 ionfl01 ionmus01 ionarch01
Οικονομικό Πανεπιστήμιο Αθηνών	Κεντρική Βιβλιοθήκη	aeab00
Πανεπιστήμιο Αιγαίου	Κεντρική Βιβλιοθήκη	aeg00
Πανεπιστήμιο Θεσσαλίας	Κεντρική Βιβλιοθήκη	uth00
Πανεπιστήμιο Ιωαννίνων	Κεντρική Βιβλιοθήκη	uoi00
Πανεπιστήμιο Κρήτης	Κεντρική Βιβλιοθήκη	uoc00

Πανεπιστήμιο Κύπρου	Κεντρική Βιβλιοθήκη	ucy00
Πανεπιστήμιο Μακεδονίας	Κεντρική Βιβλιοθήκη	uom00
Πανεπιστήμιο Πατρών	Τμήμα Πληροφόρησης & Υποστήριξης Εκπαίδευσης Χρηστών Βιβλιοθήκη ΕΑΙΤΥ & Μηχανικών Η/Υ Βιβλιοθήκη Τμήματος Βιολογίας Βιβλιοθήκη Αρχιτεκτόνων Μηχανικών Βιβλιοθήκη Τμήματος Υλικών Βιβλιοθήκη Τμήματος Φυσικού Βιβλιοθήκη Τμήματος Παιδαγωγικού Δημοτικής Εκπαίδευσης Βιβλιοθήκη Τμήματος Θεατρικών Σπουδών Βιβλιοθήκη Τμήματος Ελληνικής Φιλοσοφίας Βιβλιοθήκη Ιατρικής Σχολής	upat00 upattec01 upatns01 upattec02 upattec03 upatnsc04 upatphil02 upatphil03 upatphil04 upatmed01
Γεωπονικό Πανεπιστήμιο Αθηνών	Κεντρική Βιβλιοθήκη	geo00
Πανεπιστήμιο Πειραιώς	Κεντρική Βιβλιοθήκη	unipi00
Πάντειο Πανεπιστήμιο Αθηνών	Κεντρική Βιβλιοθήκη	pant00
Πολυτεχνείο Κρήτης	Κεντρική Βιβλιοθήκη	tuc00
Χαροκόπειο Πανεπιστήμιο Αθηνών	Κεντρική Βιβλιοθήκη	hua00
Τ.Ε.Ι. Δυτικής Μακεδονίας	Κεντρική Βιβλιοθήκη Βιβλιοθήκη Παραρτήματος Φλώρινας Βιβλιοθήκη Παραρτήματος Καστοριάς	teikoz00 teikoz02 teikoz03
Τ.Ε.Ι. Ηπείρου	Κεντρική Βιβλιοθήκη	teiep00
Τ.Ε.Ι. Θεσσαλονίκης	Τμήμα Εκδόσεων & Βιβλιοθήκης	teithe00
Τ.Ε.Ι. Καλαμάτας	Τμήμα Εκδόσεων & Βιβλιοθήκης	teikal00
Τ.Ε.Ι. Κρήτης	Κεντρική Βιβλιοθήκη Βιβλιοθήκη Παραρτήματος Χανίων (Τμήμα Ηλεκτρονικών)	teiher00 teiher01
Τ.Ε.Ι. Λάρισας	Κεντρική Βιβλιοθήκη	teilar00
ΤΕΙ Λαμίας	Κεντρική Βιβλιοθήκη	teilam00
Τ.Ε.Ι. Μεσολογγίου	Κεντρική Βιβλιοθήκη	teimes00
Τ.Ε.Ι. Πάτρας	Κεντρική Βιβλιοθήκη	teipat00
Τ.Ε.Ι. Σερρών	Κεντρική Βιβλιοθήκη	teiser00