

2003



Μονάδα Ολικής Ποιότητας
Ακαδημαϊκών Βιβλιοθηκών

***ΣΤΑΤΙΣΤΙΚΑ
ΣΤΟΙΧΕΙΑ
Ακαδημαϊκών
Βιβλιοθηκών***

ISSN 1108 4790

© ΜΟΝΑΔΑ ΟΛΙΚΗΣ ΠΟΙΟΤΗΤΑΣ ΑΚΑΔΗΜΑΪΚΩΝ ΒΙΒΛΙΟΘΗΚΩΝ

ΠΑΝΕΠΙΣΤΗΜΙΟ ΙΩΑΝΝΙΝΩΝ
ΜΟΝΑΔΑ ΟΛΙΚΗΣ ΠΟΙΟΤΗΤΑΣ ΑΚΑΔΗΜΑΪΚΩΝ ΒΙΒΛΙΟΘΗΚΩΝ
Πανεπιστημιούπολη-Δουρούτη, Κτίριο Βιβλιοθήκης

Τ.Κ. 451 10 ΙΩΑΝΝΙΝΑ

Email: statlib@cc.uoi.gr

<http://www.mopab.gr>

ΠΕΡΙΕΧΟΜΕΝΑ

ΕΙΣΑΓΩΓΗ	5
ΣΤΑΤΙΣΤΙΚΟΙ ΠΙΝΑΚΕΣ ΚΑΙ ΓΡΑΦΗΜΑΤΑ ΑΚΑΔΗΜΑΪΚΩΝ ΒΙΒΛΙΟΘΗΚΩΝ 2003	
ΔΑΠΑΝΕΣ ΒΙΒΛΙΟΘΗΚΩΝ ΑΕΙ & ΤΕΙ	8
ΔΑΠΑΝΕΣ ΠΡΟΣΚΤΗΣΕΩΝ ΜΟΝΟΓΡΑΦΙΩΝ & ΠΕΡΙΟΔΙΚΩΝ ΕΚΔΟΣΕΩΝ ΑΕΙ & ΤΕΙ 2003	9
ΔΑΠΑΝΕΣ ΠΡΟΣΚΤΗΣΕΩΝ ΜΟΝΟΓΡΑΦΙΩΝ & ΠΕΡΙΟΔΙΚΩΝ ΕΚΔΟΣΕΩΝ 1998-2003	10
ΔΑΠΑΝΕΣ ΒΙΒΛΙΟΔΕΣΙΑΣ	14
ΑΝΑΠΤΥΞΗ ΣΥΛΛΟΓΗΣ: ΜΟΝΟΓΡΑΦΙΕΣ	15
ΠΡΟΣΩΠΙΚΟ ΒΙΒΛΙΟΘΗΚΗΣ	17
ΗΛΕΚΤΡΟΝΙΚΕΣ ΠΗΓΕΣ & ΧΡΗΣΗ ΗΛΕΚΤΡΟΝΙΚΩΝ ΥΠΗΡΕΣΙΩΝ ΠΛΗΡΟΦΟΡΗΣΗΣ ΑΚΑΔΗΜΑΪΚΩΝ ΒΙΒΛΙΟΘΗΚΩΝ 2003	19
ΣΥΓΚΡΙΤΙΚΑ ΣΤΟΙΧΕΙΑ ΗΛΕΚΤΡΟΝΙΚΩΝ ΠΗΓΩΝ ΠΛΗΡΟΦΟΡΗΣΗΣ ΑΚΑΔΗΜΑΪΚΩΝ ΒΙΒΛΙΟΘΗΚΩΝ 2000-2003	21
ΣΤΑΤΙΣΤΙΚΑ ΣΤΟΙΧΕΙΑ ΑΚΑΔΗΜΑΪΚΩΝ ΒΙΒΛΙΟΘΗΚΩΝ 2003	
ΣΥΛΛΟΓΕΣ	24
ΧΡΗΜΑΤΟΔΟΤΗΣΗ	34
ΔΑΠΑΝΕΣ	38
ΠΡΟΣΩΠΙΚΟ	42
ΥΠΗΡΕΣΙΕΣ – ΔΙΑΔΑΝΕΙΣΜΟΣ	47
ΑΚΑΔΗΜΑΪΚΟ ΠΡΟΣΩΠΙΚΟ – ΦΟΙΤΗΤΕΣ	51
ΧΡΗΣΗ ΚΑΙ ΧΡΗΣΤΕΣ ΒΙΒΛΙΟΘΗΚΗΣ	54
ΗΛΕΚΤΡΟΝΙΚΕΣ ΠΗΓΕΣ ΠΛΗΡΟΦΟΡΗΣΗΣ	56
ΧΡΗΣΗ ΗΛΕΚΤΡΟΝΙΚΩΝ ΠΗΓΩΝ & ΥΠΗΡΕΣΙΩΝ ΒΙΒΛΙΟΘΗΚΗΣ	60
ΚΟΣΤΟΣ ΗΛΕΚΤΡΟΝΙΚΩΝ ΠΗΓΩΝ ΒΙΒΛΙΟΘΗΚΗΣ	64
ΣΕΜΙΝΑΡΙΑ ΧΡΗΣΤΩΝ	65
ΔΕΙΚΤΕΣ ΑΠΟΤΙΜΗΣΗΣ ΑΚΑΔΗΜΑΪΚΩΝ ΒΙΒΛΙΟΘΗΚΩΝ 2003	
ΔΕΙΚΤΕΣ ΠΡΟΣΩΠΙΚΟΥ	69
ΔΕΙΚΤΕΣ ΔΑΠΑΝΩΝ ΠΕΡΙΟΔΙΚΩΝ ΕΚΔΟΣΕΩΝ	71
ΔΕΙΚΤΕΣ ΔΑΠΑΝΩΝ ΜΟΝΟΓΡΑΦΙΩΝ	72
ΔΕΙΚΤΕΣ ΔΑΠΑΝΩΝ ΠΡΟΣΚΤΗΣΕΩΝ	73
ΔΕΙΚΤΕΣ ΛΕΙΤΟΥΡΓΙΚΩΝ ΔΑΠΑΝΩΝ	74
ΔΕΙΚΤΕΣ ΣΥΛΛΟΓΗΣ ΒΙΒΛΙΟΘΗΚΗΣ	75
ΔΕΙΚΤΕΣ ΔΙΑΔΑΝΕΙΣΜΟΥ	77
ΔΕΙΚΤΕΣ ΗΛΕΚΤΡΟΝΙΚΩΝ ΠΗΓΩΝ	78
ΣΥΓΚΡΙΤΙΚΟΙ ΔΕΙΚΤΕΣ ΑΠΟΤΙΜΗΣΗΣ ΑΚΑΔΗΜΑΪΚΩΝ ΒΙΒΛΙΟΘΗΚΩΝ 2002-2003	
ΣΥΝΟΛΙΚΟΣ ΑΡΙΘΜΟΣ ΠΡΟΣΩΠΙΚΟΥ ΒΙΒΛΙΟΘΗΚΗΣ ΑΝΑ ΔΕΠ	80
ΣΥΝΟΛΙΚΟΣ ΑΡΙΘΜΟΣ ΠΡΟΣΩΠΙΚΟΥ ΒΙΒΛΙΟΘΗΚΗΣ ΑΝΑ ΦΟΙΤΗΤΗ	81
ΣΥΝΟΛΙΚΕΣ ΔΑΠΑΝΕΣ ΠΕΡΙΟΔΙΚΩΝ ΕΚΔΟΣΕΩΝ ΒΙΒΛΙΟΘΗΚΗΣ ΑΝΑ ΔΕΠ	82
ΣΥΝΟΛΙΚΕΣ ΔΑΠΑΝΕΣ ΠΕΡΙΟΔΙΚΩΝ ΕΚΔΟΣΕΩΝ ΒΙΒΛΙΟΘΗΚΗΣ ΑΝΑ ΦΟΙΤΗΤΗ	83
ΣΥΝΟΛΙΚΕΣ ΔΑΠΑΝΕΣ ΜΟΝΟΓΡΑΦΙΩΝ ΒΙΒΛΙΟΘΗΚΗΣ ΑΝΑ ΔΕΠ	84
ΣΥΝΟΛΙΚΕΣ ΔΑΠΑΝΕΣ ΜΟΝΟΓΡΑΦΙΩΝ ΒΙΒΛΙΟΘΗΚΗΣ ΑΝΑ ΦΟΙΤΗΤΗ	85
ΣΥΝΟΛΙΚΟΣ ΑΡΙΘΜΟΣ ΤΟΜΩΝ ΠΟΥ ΕΙΣΗΛΘΑΝ ΣΤΗ ΒΙΒΛΙΟΘΗΚΗ ΑΝΑ ΔΕΠ	86
ΣΥΝΟΛΙΚΟΣ ΑΡΙΘΜΟΣ ΤΟΜΩΝ ΠΟΥ ΕΙΣΗΛΘΑΝ ΣΤΗ ΒΙΒΛΙΟΘΗΚΗ ΑΝΑ ΦΟΙΤΗΤΗ	87
ΣΥΝΟΛΙΚΟΣ ΑΡΙΘΜΟΣ ΤΟΜΩΝ ΠΟΥ ΥΠΑΡΧΟΥΝ ΣΤΗ ΒΙΒΛΙΟΘΗΚΗ ΑΝΑ ΔΕΠ	88
ΣΥΝΟΛΙΚΟΣ ΑΡΙΘΜΟΣ ΤΟΜΩΝ ΠΟΥ ΥΠΑΡΧΟΥΝ ΣΤΗ ΒΙΒΛΙΟΘΗΚΗ ΑΝΑ ΦΟΙΤΗΤΗ	89
ΣΥΝΟΛΙΚΟΣ ΑΡΙΘΜΟΣ ΠΕΡΙΟΔΙΚΩΝ ΕΚΔΟΣΕΩΝ ΒΙΒΛΙΟΘΗΚΗΣ ΑΝΑ ΔΕΠ	90
ΣΥΝΟΛΙΚΟΣ ΑΡΙΘΜΟΣ ΠΕΡΙΟΔΙΚΩΝ ΕΚΔΟΣΕΩΝ ΒΙΒΛΙΟΘΗΚΗΣ ΑΝΑ ΦΟΙΤΗΤΗ	91
ΠΑΡΑΡΤΗΜΑΤΑ	
ΠΑΡΑΡΤΗΜΑ Ι	
ΣΤΑΤΙΣΤΙΚΑ ΣΤΟΙΧΕΙΑ 2002 ΚΑΙ 2003 ΠΑΝΕΠΙΣΤΗΜΙΟΥ ΚΥΠΡΟΥ	94

ΠΑΡΑΡΤΗΜΑ Β	
ΕΡΩΤΗΜΑΤΟΛΟΓΙΟ ΣΥΛΛΟΓΗΣ ΣΤΑΤΙΣΤΙΚΩΝ ΣΤΟΙΧΕΙΩΝ ΑΚΑΔΗΜΑΪΚΩΝ ΒΙΒΛΙΟΘΗΚΩΝ 2003	98
ΟΔΗΓΙΕΣ ΣΥΜΠΛΗΡΩΣΗΣ ΤΟΥ ΕΡΩΤΗΜΑΤΟΛΟΓΙΟΥ	104
ΠΑΡΑΡΤΗΜΑ Γ	
ΣΗΜΕΙΩΣΕΙΣ ΕΡΩΤΗΜΑΤΟΛΟΓΙΟΥ ΣΤΑΤΙΣΤΙΚΩΝ ΣΤΟΙΧΕΙΩΝ ΑΚΑΔΗΜΑΪΚΩΝ ΒΙΒΛΙΟΘΗΚΩΝ 2003	112
ΠΑΡΑΡΤΗΜΑ Δ	123
ΒΙΒΛΙΟΘΗΚΕΣ ΠΟΥ ΑΝΤΑΠΟΚΡΙΘΗΚΑΝ ΣΤΟ ΕΡΩΤΗΜΑΤΟΛΟΓΙΟ ΣΥΛΛΟΓΗΣ ΣΤΑΤΙΣΤΙΚΩΝ ΣΤΟΙΧΕΙΩΝ 2003	115

ΕΙΣΑΓΩΓΗ

Η ετήσια έκθεση «Στατιστικά Στοιχεία Ακαδημαϊκών Βιβλιοθηκών 2003» της ΜΟΠΑΒ περιλαμβάνει στοιχεία που αφορούν στις συλλογές, τη χρηματοδότηση, τις δαπάνες, το προσωπικό, τη χρήση της Βιβλιοθήκης και τους χρήστες, τις υπηρεσίες που προσέφεραν οι Ελληνικές Ακαδημαϊκές Βιβλιοθήκες κατά το έτος 2003, καθώς και τη χρήση των ηλεκτρονικών υπηρεσιών και πηγών πληροφόρησης και το κόστος των υπηρεσιών αυτών.

Να σημειωθεί ότι και για την έρευνα του 2003 η διαδικασία συγκέντρωσης των στατιστικών στοιχείων πραγματοποιήθηκε online μέσω της βάσης δεδομένων που διατίθεται από τον ιστοχώρο της ΜΟΠΑΒ (<http://www.mopab.gr>) σε όλες τις Ακαδημαϊκές Βιβλιοθήκες της χώρας μας.

Να τονιστεί ότι τα στοιχεία που παρουσιάζονται είναι αυτά που καταχωρήθηκαν από τις Βιβλιοθήκες στη βάση δεδομένων και τυχόν σφάλματα ή ανακολουθίες ή ανακρίβειες οφείλονται στα στοιχεία που δόθηκαν στη ΜΟΠΑΒ. Στο βαθμό βέβαια που αυτό ήταν εφικτό, το προσωπικό της ΜΟΠΑΒ δαπάνησε πολύ χρόνο αλλά και προσπάθεια για τον ποιοτικό έλεγχο των στοιχείων που καταχώρησαν οι Βιβλιοθήκες στη βάση δεδομένων για το έτος 2003. Επίσης να επισημανθεί ότι η διόρθωση των σφαλμάτων που κάνει η ΜΟΠΑΒ, όταν και όπου είναι δυνατόν, έχει σαν αποτέλεσμα μερικά στοιχεία να είναι διαφορετικά από αυτά που δημοσιεύτηκαν τον προηγούμενο χρόνο. Οι οποιεσδήποτε παρατηρήσεις και αποκλίσεις στα στοιχεία αυτά παρατίθενται στο Παράρτημα ΙΙΙ της παρούσας έκδοσης.

Είναι ιδιαίτερος σημαντικό να τονιστεί για μία ακόμη φορά ότι, προκειμένου να είναι δυνατή η σύγκριση στοιχείων διαφορετικών χρονολογιών πρέπει να έχουν απαντηθεί όλες οι ερωτήσεις των αντίστοιχων ερωτηματολογίων και η ανταπόκριση των Βιβλιοθηκών, οι οποίες συμμετέχουν στην έρευνα αυτή, να παραμένει σταθερή κάθε χρόνο. Επίσης τα στοιχεία δεν θα πρέπει να περιέχουν σφάλματα και η καταμέτρησή τους να βασίζεται στις οδηγίες συμπλήρωσης και στις καθορισμένες έννοιες που έχουν δοθεί. Αυτές οι συνθήκες φυσικά δεν μπορούν να επιτευχθούν απόλυτα, ιδίως όταν η έγκαιρη έκδοση των στοιχείων είναι ιδιαίτερα σημαντική.

Συνολικά στην έρευνα του 2003 συμμετείχαν τα περισσότερα Ιδρύματα της χώρας (βλ. Παράρτημα ΙV), με εξαίρεση το Γεωπονικό Πανεπιστήμιο Αθηνών και τα Τεχνολογικά Εκπαιδευτικά Ιδρύματα Χαλκίδας, Καβάλας και Λαμίας. Ειδικότερα από τα 100 ερωτηματολόγια που έπρεπε να συγκεντρωθούν, καταχωρήθηκαν στη βάση δεδομένων της ΜΟΠΑΒ τα 86.

Η έκθεση «Στατιστικά Στοιχεία Ακαδημαϊκών Βιβλιοθηκών 2003» χωρίζεται στα ακόλουθα μέρη:

- το πρώτο μέρος περιλαμβάνει: α) συγκεντρωτικά στατιστικά στοιχεία, πίνακες και γραφήματα για το 2003, β) συγκεντρωτικά συγκριτικά στοιχεία των ετών 1998, 1999, 2000, 2001, 2002 και 2003 που αφορούν στις δαπάνες, την ανάπτυξη της συλλογής των μονογραφιών, το προσωπικό και γ) συγκεντρωτικά συγκριτικά στοιχεία σχετικά με το κόστος των ηλεκτρονικών πηγών πληροφόρησης και των ηλεκτρονικών αιτημάτων πληροφόρησης των Ιδρυμάτων για τα έτη 2000, 2001, 2002 και 2003.
- το δεύτερο μέρος περιλαμβάνει αναλυτικούς πίνακες στατιστικών στοιχείων για τις συλλογές (μονογραφίες και περιοδικές εκδόσεις), τη χρηματοδότηση, τις δαπάνες, το προσωπικό, τις υπηρεσίες των Βιβλιοθηκών, τις ηλεκτρονικές πηγές πληροφόρησης, το κόστος τους και τις παρεχόμενες ηλεκτρονικές υπηρεσίες για το 2003.

- στο τρίτο μέρος παρατίθενται οι δείκτες αποτίμησης Ακαδημαϊκών Βιβλιοθηκών. Αξίζει να σημειωθεί ότι οι συγκεκριμένοι δείκτες έχουν κυρίως τη μορφή ποσοστών των εισερχομένων στο σύστημα της Βιβλιοθήκης στοιχείων και σχετίζονται με το προσωπικό, τις συλλογές και τις δαπάνες.

- στο τέταρτο μέρος της παρούσας έκδοσης παρατίθενται συγκριτικοί δείκτες αποτίμησης Ακαδημαϊκών Βιβλιοθηκών για τα δύο έτη 2002 και 2003.

- στο πέμπτο μέρος περιλαμβάνονται τα παραρτήματα I, II, III, IV. Να σημειωθεί ότι στο παράρτημα I παραθέτονται τα στατιστικά στοιχεία της Βιβλιοθήκης του Πανεπιστημίου Κύπρου για τα 2002 και 2003.

Τέλος, να υπογραμμιστεί ότι στην παρούσα έκθεση αποφεύγονται οι συγκρίσεις μεταξύ Βιβλιοθηκών Ιδρυμάτων, αφού τα δεδομένα κάθε Βιβλιοθήκης ποικίλλουν από Ίδρυμα σε Ίδρυμα (όπως για παράδειγμα οι περίοδοι δανεισμού, ο αριθμός των βιβλίων για τον ταυτόχρονο δανεισμό, οι διαφορετικές πολιτικές για τους φοιτητές, το προσωπικό κα.). Αντίθετα, παρουσιάζεται διαχρονικά η πορεία των δεικτών κάθε Ιδρύματος. Επίσης, ορισμένοι από τους δείκτες που παρουσιάζονται εκφράζουν μεγέθη που ενδιαφέρουν όχι μόνο τις Βιβλιοθήκες αλλά και τις Διοικήσεις των Ιδρυμάτων. Με τον τρόπο αυτό ελπίζουμε ότι προσφέρουμε τα μέσα για τον καθορισμό των στόχων της Βιβλιοθήκης και τη βοήθεια στους διευθυντές ή προϊσταμένους των Ακαδημαϊκών Βιβλιοθηκών της χώρας μας, να πάρουν αποφάσεις σε ζητήματα που σχετίζονται με τη σύνταξη του προϋπολογισμού της Βιβλιοθήκης, το προσωπικό, τη διαδικασία ανάπτυξης της συλλογής και μία σειρά από άλλες εσωτερικές δραστηριότητες και υπηρεσίες της Βιβλιοθήκης.

Ζάχος Γεώργιος
Δρ. Βιβλιοθηκονομίας
Επιστημονικός Υπεύθυνος της
Μονάδας Ολικής Ποιότητας
Ακαδημαϊκών Βιβλιοθηκών



**ΣΤΑΤΙΣΤΙΚΟΙ ΠΙΝΑΚΕΣ ΚΑΙ ΓΡΑΦΗΜΑΤΑ ΑΚΑΔΗΜΑΪΚΩΝ
ΒΙΒΛΙΟΘΗΚΩΝ 2003**

ΔΑΠΑΝΕΣ ΒΙΒΛΙΟΘΗΚΩΝ ΑΕΙ ΚΑΙ ΤΕΙ 2003

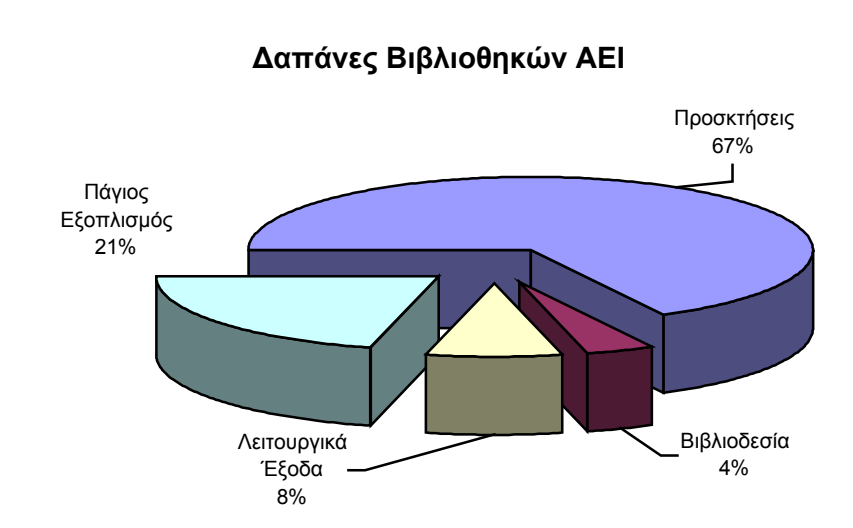
Κατά το οικονομικό έτος 2003 οι συνολικές δαπάνες των Ακαδημαϊκών Ιδρυμάτων της Ελλάδος για τις Βιβλιοθήκες τους ανήλθαν περίπου στο ύψος των 12.7 εκατομμυρίων ευρώ. Ειδικότερα, από τις Βιβλιοθήκες των Ανωτάτων Εκπαιδευτικών Ιδρυμάτων, που απάντησαν στο ερωτηματολόγιο της ΜΟΠΑΒ (19 στο σύνολό τους)¹, δαπανήθηκαν 11.946.284 ευρώ, ενώ από τα Τεχνολογικά Εκπαιδευτικά Ιδρύματα (από το σύνολο των οποίων ανταποκρίθηκαν 11 στο ερωτηματολόγιο)² δαπανήθηκαν 795.750 ευρώ.

Αξίζει να σημειωθεί ότι το μεγαλύτερο ποσοστό δαπανών τόσο για τις Βιβλιοθήκες των ΑΕΙ όσο και για τις Βιβλιοθήκες των ΤΕΙ αντιστοιχεί στις προσκτήσεις υλικού της Βιβλιοθήκης (67% και 79% αντίστοιχα).

Πίνακας 1: Σύνολο Δαπανών έτους 2003

Βιβλιοθήκες	Προσκτήσεις	Βιβλιοδεσία	Λειτουργικά Έξοδα	Πάγιος Εξοπλισμός	ΣΥΝΟΛΟ
ΑΕΙ	8.022.248 €	461.580 €	948.996 €	2.513.460 €	11.946.284 €
ΤΕΙ	625.679 €	1.500 €	94.920 €	73.651 €	795.750 €
ΣΥΝΟΛΟ	8.647.927 €	463.080 €	1.043.916 €	2.587.111 €	12.742.034 €

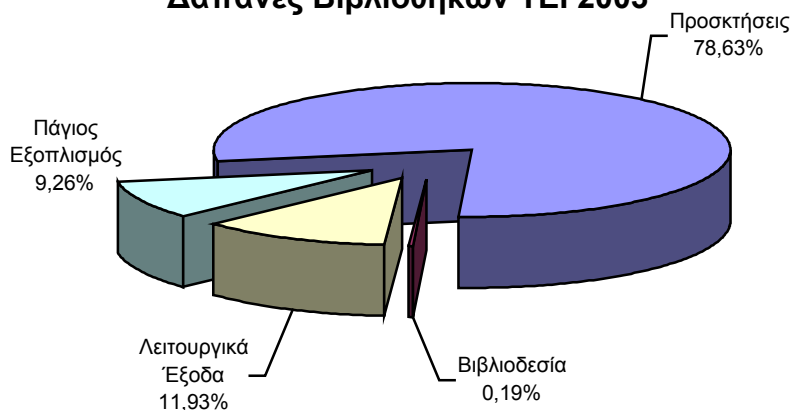
Συνολικές Δαπάνες Ελληνικών Ακαδημαϊκών Βιβλιοθηκών 2003



¹ Τα Ανώτατα Εκπαιδευτικά Ιδρύματα που ανταποκρίθηκαν στο ερωτηματολόγιο του 2003 παρατίθενται στο παράρτημα IV του τεύχους.

² Τα Τεχνολογικά Εκπαιδευτικά Ιδρύματα που ανταποκρίθηκαν στο ερωτηματολόγιο του 2003 παρατίθενται στο παράρτημα IV του τεύχους.

Δαπάνες Βιβλιοθηκών ΤΕΙ 2003

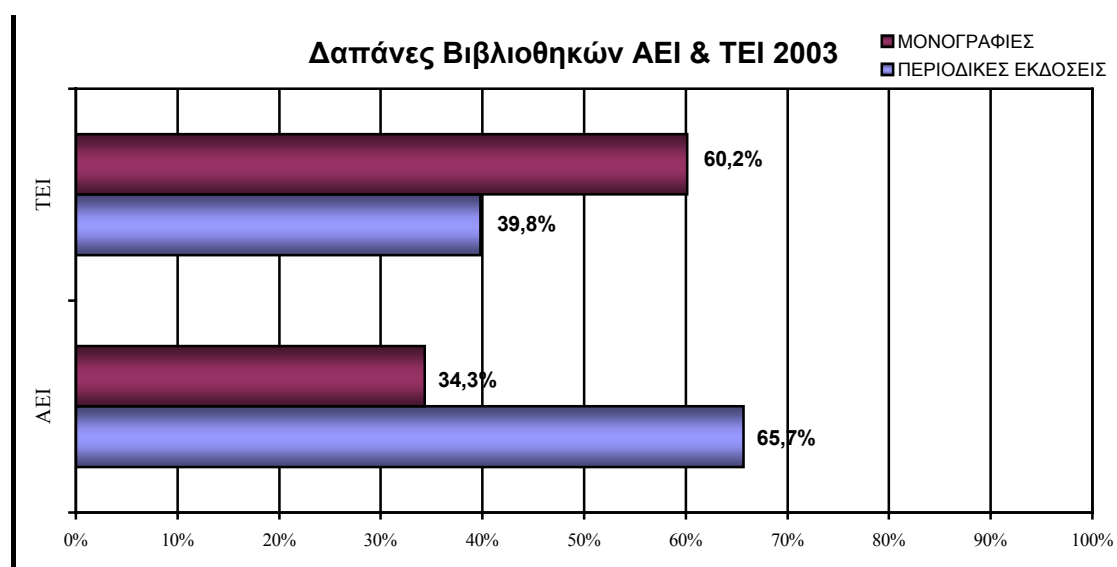


ΔΑΠΑΝΕΣ ΠΡΟΣΚΤΗΣΕΩΝ ΜΟΝΟΓΡΑΦΙΩΝ & ΠΕΡΙΟΔΙΚΩΝ ΕΚΔΟΣΕΩΝ ΑΕΙ ΚΑΙ ΤΕΙ 2003

Ο πίνακας 2 δείχνει τις δαπάνες για μονογραφίες και περιοδικές εκδόσεις συγκεντρωτικά για τις Ακαδημαϊκές Βιβλιοθήκες των ΑΕΙ και ΤΕΙ για το οικονομικό έτος 2003. Σύμφωνα με τον πίνακα αυτόν παρατηρείται ότι για τα ΑΕΙ οι δαπάνες που αφορούν στις συνδρομές των περιοδικών εκδόσεων είναι κατά πολύ μεγαλύτερες από εκείνες που σχετίζονται με την αγορά μονογραφιών (65,7% και 34,3% αντίστοιχα), ενώ για τα ΤΕΙ οι δαπάνες για τις συνδρομές των περιοδικών εκδόσεων είναι μικρότερες από τις δαπάνες για την αγορά μονογραφιών (39,8% και 60,2% αντίστοιχα).

Πίνακας 2: Δαπάνες Μονογραφιών και Περιοδικών Εκδόσεων Ακαδημαϊκών Βιβλιοθηκών 2003

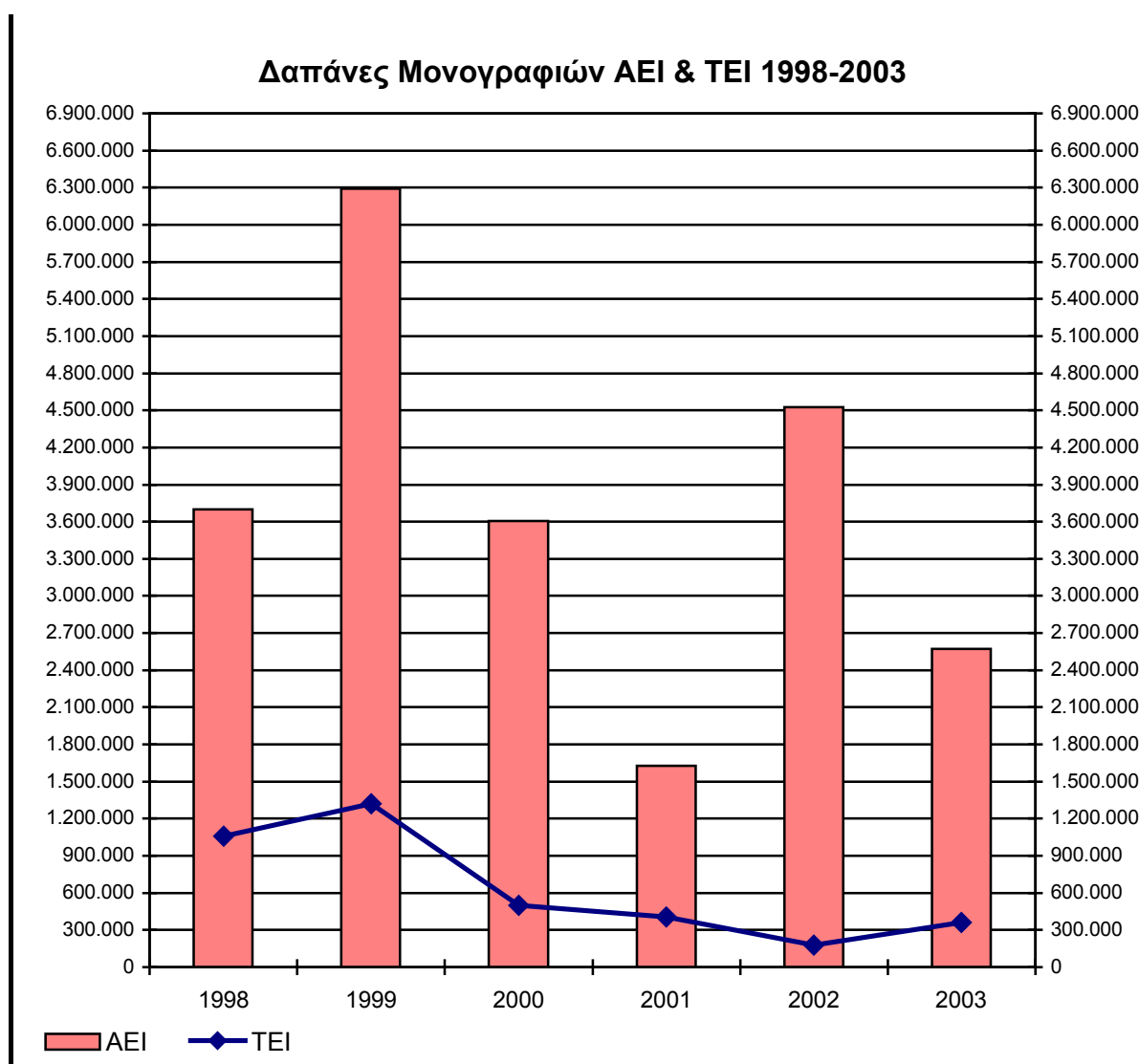
Βιβλιοθήκες	ΜΟΝΟΓΡΑΦΙΕΣ	ΠΕΡΙΟΔΙΚΕΣ ΕΚΔΟΣΕΙΣ
ΑΕΙ	2.572.892 €	4.920.381 €
ΤΕΙ	360.195 €	238.392 €
ΣΥΝΟΛΟ	2.933.087 €	5.158.773 €



ΔΑΠΑΝΕΣ ΠΡΟΣΚΤΗΣΕΩΝ ΜΟΝΟΓΡΑΦΙΩΝ ΚΑΙ ΠΕΡΙΟΔΙΚΩΝ ΕΚΔΟΣΕΩΝ ΕΤΩΝ 1998-2003

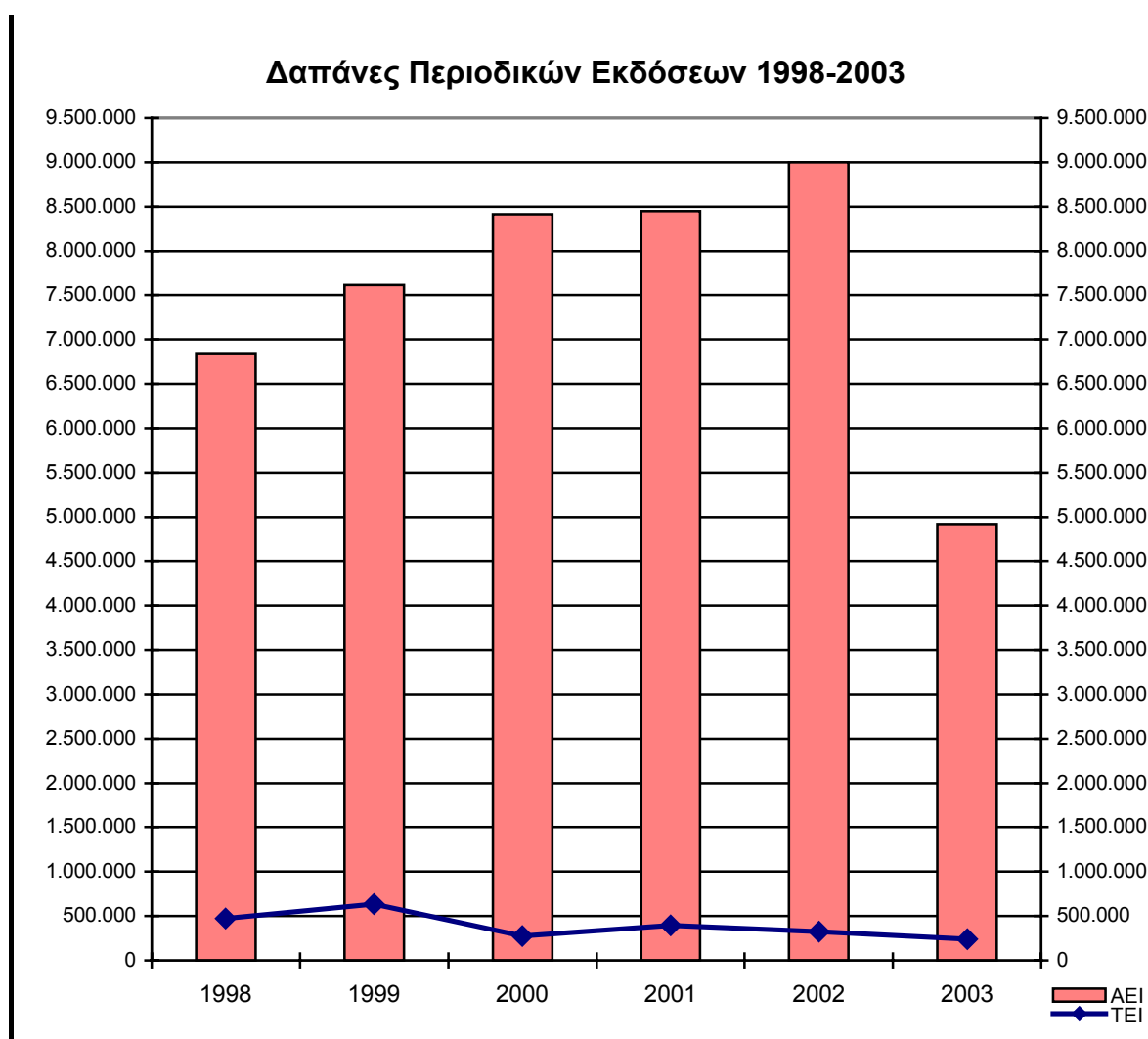
Πίνακας 3: Δαπάνες Προσκτήσεων Μονογραφιών για ΑΕΙ & ΤΕΙ 1998-2003

Βιβλιοθήκες	ΜΟΝΟΓΡΑΦΙΕΣ					
	1998	1999	2000	2001	2002	2003
ΑΕΙ	3.699.155 €	6.290.078 €	3.603.421 €	1.625.308 €	4.523.526 €	2.572.892 €
ΤΕΙ	1.058.362 €	1.319.651 €	500.221 €	404.775 €	178.807 €	360.195 €
ΣΥΝΟΛΟ	4.757.517 €	7.609.729 €	4.103.642 €	2.030.083 €	4.702.330 €	2.933.087 €



Πίνακας 4: Δαπάνες Συνδρομών Περιοδικών Εκδόσεων 1998-2003

Βιβλιοθήκες	ΠΕΡΙΟΔΙΚΕΣ ΕΚΔΟΣΕΙΣ					
	1998	1999	2000	2001	2002	2003
ΑΕΙ	6.844.153 €	7.614.762 €	8.409.931 €	8.449.043 €	8.988.739 €	4.920.381 €
ΤΕΙ	474.418 €	638.260 €	277.968 €	398.243 €	325.224 €	238.392 €
ΣΥΝΟΛΟ	7.318.571 €	8.253.022 €	8.687.899 €	8.847.286 €	9.323.963 €	5.158.773 €



**ΔΑΠΑΝΕΣ ΜΟΝΟΓΡΑΦΙΩΝ ΚΑΙ ΠΕΡΙΟΔΙΚΩΝ ΕΚΔΟΣΕΩΝ ΑΚΑΔΗΜΑΪΚΩΝ ΒΙΒΛΙΟΘΗΚΩΝ ΑΝΑ ΑΝΩΤΑΤΟ
ΕΚΠΑΙΔΕΥΤΙΚΟ ΙΔΡΥΜΑ**

Πίνακας 5: Δαπάνες Προσκτήσεων Μονογραφιών & Περιοδικών Εκδόσεων ανά Ανώτατο Εκπαιδευτικό Ίδρυμα 1998-2003

Βιβλιοθήκες ΑΕΙ	ΜΟΝΟΓΡΑΦΙΕΣ						ΠΕΡΙΟΔΙΚΕΣ ΕΚΔΟΣΕΙΣ					
	1998	1999	2000	2001	2002	2003	1998	1999	2000	2001	2002	2003
Παν/μο Αθηνών	106.480 €	653.734 €	1.212.992 €	366.931 €	38.000 €	-	324.948 €	603.413 €	904.474 €	661.263 €	433.108 €	394.652 €
Ε.Μ.Π.	264.123 €	387.428 €	264.123 €	18.489 €	265.000 €	265.000 €	821.717 €	968.452 €	798.239 €	888.411 €	1.140.912 €	380.000 €
Ε.Α.Π.	-	-	-	-	929 €	117.653 €	-	-	-	-	871 €	7.067 €
Α.Σ.Κ.Τ.	25.150 €	29.012 €	29.632 €	1.156 €	733 €	50.229€	0	15.011 €	4.293 €	9.042 €	8.685 €	9.431 €
Οικονομικό	58.694 €	440.205 €	440.205 €	44.021 €	44.000 €	400.000 €	293.470 €	440.205 €	440.205 €	366.838 €	-	-
Πάντειο	40.205 €	102.715 €	89.508 €	8.804 €	50.000 €	53.500 €	76.302 €	61.629 €	120.323 €	44.021 €	243.975 €	184.000 €
Παν/μο Πειραιώς	28.760 €	23.478 €	14.811 €	10.271 €	40.657 €	0 €	98.938 €	107.117 €	1.761 €	68.966 €	50.271 €	7.403 €
Χαροκόπειο Παν/μο	23.390 €	27.563 €	22.927 €	52.071 €	141.860 €	45.192 €	28.220 €	25.629 €	26.127 €	34.563 €	380 €	605 €
Αριστοτέλειο	614.612 €	1.589.764 €	291.394 €	299.112 €	3.280.047 €	582.553 €	1.132.408 €	1.424.886 €	1.440.840 €	1.379.310 €	1.900.551 €	1.511.161 €
Παν/μο Μακεδονίας	260.822 €	174.506 €	96.906 €	112.355 €	146.495 €	230.397 €	255.824 €	293.517 €	369.294 €	429.784 €	467.979 €	197.416 €
Παν/μο Θεσσαλίας	-	-	-	174.615 €	78.500 €	107.788 €	-	-	-	334.556 €	501.329 €	285.994 €
Δημοκρίτειο	352.164 €	1.035.616 €	114.239 €	105.729 €	66.573 €	94.247 €	528.247 €	603.296 €	246.809 €	282.425 €	235.196 €	128.291 €
Παν/μο Πατρών	378.045 €	561.353 €	340.681 €	15.786 €	22.576 €	56.711 €	1.003.668 €	949.808 €	1.191.489 €	1.331.157 €	941.653€	492.379 €
Παν/μο Ιωαννίνων	1.009.485 €	826.706 €	74.452 €	58.694 €	39.556 €	78.548 €	1.514.230 €	1.115.187 €	1.042.406 €	956.713 €	1.246.274 €	465.041 €
Ιόνιο Παν/μο	-	266.251 €	117.388 €	79.971 €	0 €	4.683 €	-	110.773 €	58.694 €	44.021 €	67.500 €	3.914 €
Παν/μο Αιγαίου	102.888 €	295.847 €	155.648 €	44.767 €	50.255 €	64.495 €	132.156 €	206.362 €	430.748 €	281.512 €	103.665 €	35.217 €
Παν/μο Κρήτης	-	439.765 €	257.080 €	203.090 €	190.218 €	338.310 €	-	859.868 €	821.717 €	776.264 €	1.056.650 €	670.000 €
Πολυτ. Κρήτης	73.368 €	7.337 €	81.434 €	29.448 €	38.127 €	53.586 €	340.555 €	477.432 €	512.511 €	560.198 €	599.740 €	147.810 €

**ΔΑΠΑΝΕΣ ΜΟΝΟΓΡΑΦΙΩΝ ΚΑΙ ΠΕΡΙΟΔΙΚΩΝ ΕΚΔΟΣΕΩΝ ΑΚΑΔΗΜΑΪΚΩΝ ΒΙΒΛΙΟΘΗΚΩΝ ΑΝΑ ΤΕΧΝΟΛΟΓΙΚΟ
ΕΚΠΑΙΔΕΥΤΙΚΟ ΙΔΡΥΜΑ**

Πίνακας 6: Δαπάνες Προσκτήσεων Μονογραφιών & Περιοδικών Εκδόσεων ανά Τεχνολογικό Εκπαιδευτικό Ίδρυμα 1998-2003

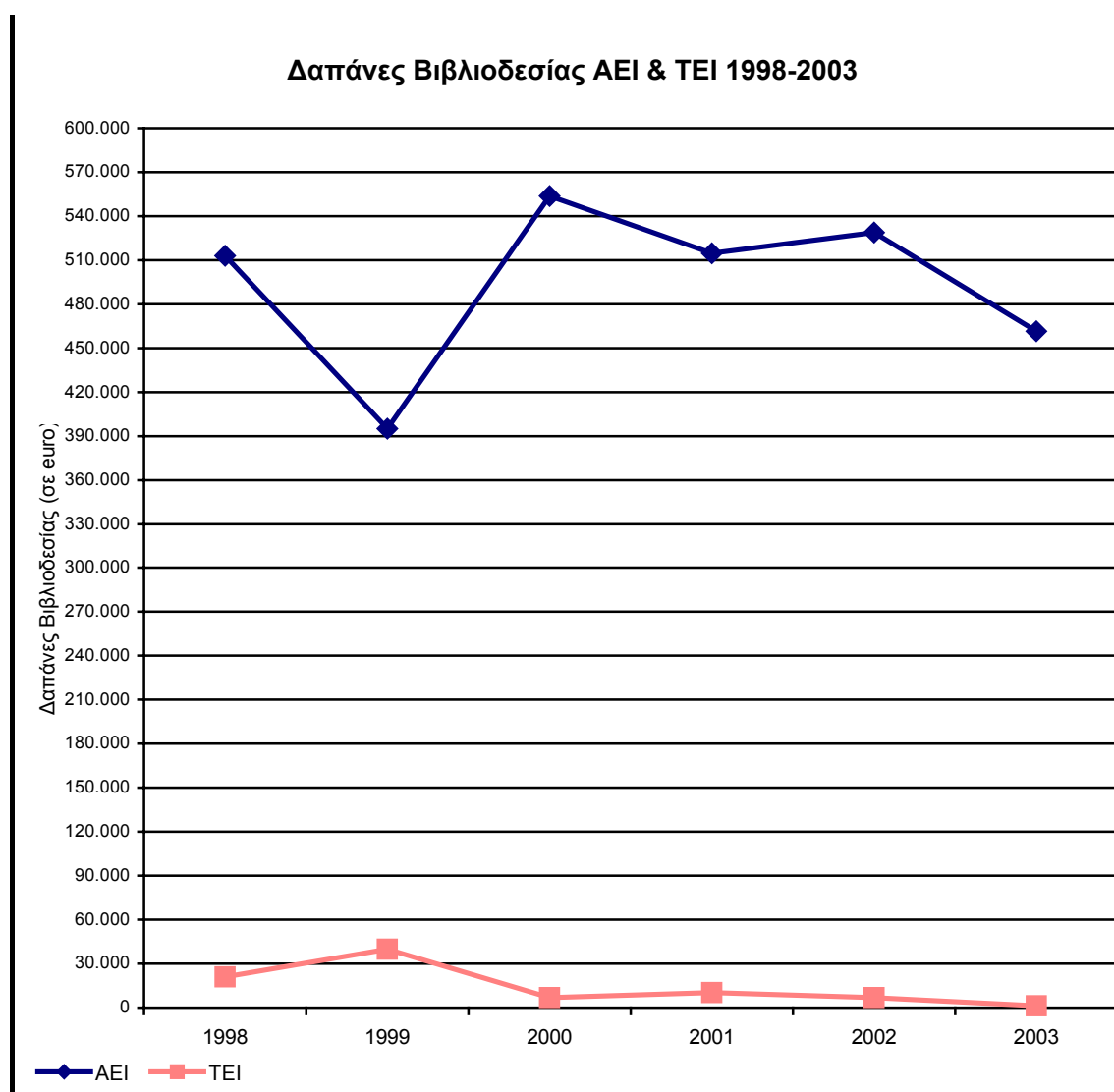
Βιβλιοθήκες ΤΕΙ	ΜΟΝΟΓΡΑΦΙΕΣ						ΠΕΡΙΟΔΙΚΕΣ ΕΚΔΟΣΕΙΣ					
	1998	1999	2000	2001	2002	2003	1998	1999	2000	2001	2002	2003
ΤΕΙ Αθηνών	-	-	-	-	0 €	0€	-	-	-	-	0 €	0 €
ΤΕΙ Θεσσαλονίκης	89.508 €	441.544 €	-	73.368 €	0 €	0€	68.379 €	111.519 €	-	88.041 €	80.041 €	85.000 €
ΤΕΙ Πειραιώς	205.429 €	102.715 €	€ 149.670	1.851 €	3.460 €	0€	44.021 €	68.966 €	38.151 €	47.350 €	19.148 €	0 €
ΤΕΙ Πάτρας	35.712 €	46.368 €	€ 41.086	2.103 €	0 €	16.133 €	4.522 €	170.213 €	1.824 €	41.086 €	2.903 €	0 €
ΤΕΙ Κρήτης	67.131 €	90.389 €	€ 79.589	10.360 €	0 €	29.773 €	35.216 €	41.086 €	47.601 €	59.340 €	73.000 €	39.862 €
ΤΕΙ Λάρισας	146.735 €	32.423 €	€ 52.825	1.899 €	2.793 €	56.504 €	76.302 €	82.908 €	106.897 €	72.139 €	74.843 €	48.320 €
ΤΕΙ Δυτικής Μακεδονίας	33.335 €	144.408 €	€ 29.861	214.003 €	75.855 €	118.355 €	12.475 €	24.220 €	17.603 €	39.820 €	43.535 €	24.766 €
ΤΕΙ Σερρών	40.205 €	120.094 €	€ 82.637	20.693 €	28.245 €	84.651 €	76.302 €	62.198 €	41.341 €	18.195 €	19.950 €	6.214 €
ΤΕΙ Καλαμάτας	37.547 €	16.106 €	€ 9.972	40.000 €	6.320 €	25.639 €	9.262 €	9.564 €	1.769 €	11.730 €	11.204 €	1.575 €
ΤΕΙ Ηπείρου	46.955 €	105.649 €	€ 2.348	2.935 €	58.694 €	18.000 €	35.803 €	44.021 €	5.869 €	8.804 €	0 €	32.000 €
ΤΕΙ Μεσολογγίου	-	72.073 €	€ 5.277	19.956 €	3.440 €	11.140 €	-	5.723 €	13.391 €	8.804 €	600 €	655 €
ΤΕΙ Λαμίας	-	52.132 €	€ 46.955	17.608 €	-	-	-	12.831 €	3.522 €	2.935 €	-	-

ΔΑΠΑΝΕΣ ΒΙΒΛΙΟΔΕΣΙΑΣ

Στον πίνακα 7 παρουσιάζονται οι δαπάνες Βιβλιοδεσίας των Ακαδημαϊκών Ιδρυμάτων για τα οικονομικά έτη 1998-2003.

Πίνακας 7: Δαπάνες Βιβλιοδεσίας ΑΕΙ & ΤΕΙ 1998-2003

Βιβλιοθήκες	ΒΙΒΛΙΟΔΕΣΙΑ					
	1998	1999	2000	2001	2002	2003
ΑΕΙ	512.916 €	395.114 €	553.518 €	514.752 €	528.767 €	461.580 €
ΤΕΙ	21.130 €	39.974 €	6.750 €	10.459 €	7.000 €	1.500 €
ΣΥΝΟΛΟ	534.046 €	435.088 €	560.268 €	525.211 €	535.767 €	463.080 €



ΑΝΑΠΤΥΞΗ ΣΥΛΛΟΓΗΣ

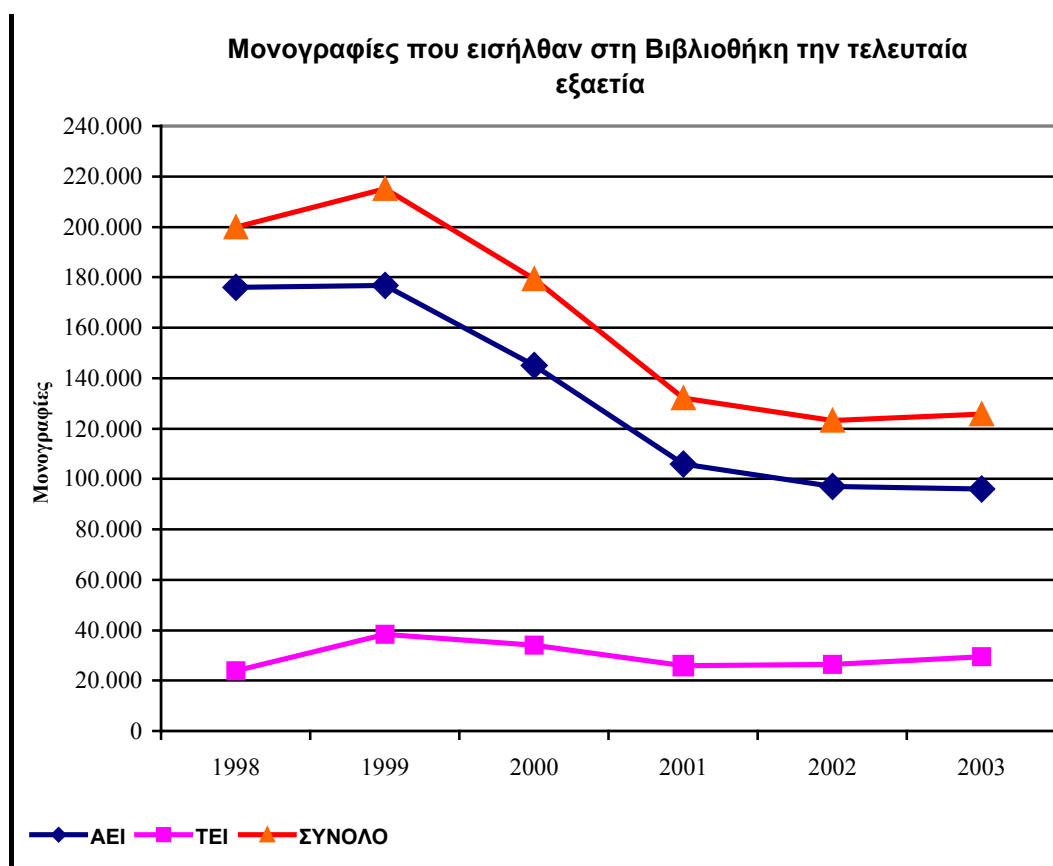
ΜΟΝΟΓΡΑΦΙΕΣ

Η ανάπτυξη της Συλλογής των Ακαδημαϊκών Βιβλιοθηκών ΑΕΙ και ΤΕΙ, όσον αφορά την πενταετία 1998-2003, παρουσιάζεται στον ακόλουθο πίνακα.

Πιο κάτω, ο πίνακας 9 παραθέτει αναλυτικά ανά Ίδρυμα την ανάπτυξη της συλλογής των Βιβλιοθηκών από το 1998 έως το 2003.

Πίνακας 8: Μονογραφίες που εισήλθαν στη Βιβλιοθήκη την εξαετία 1998-2003

Βιβλιοθήκες	ΜΟΝΟΓΡΑΦΙΕΣ					
	1998	1999	2000	2001 ³	2002 ⁴	2003
ΑΕΙ	176.040	176.695	145.101	99.490	96.894	96.116
ΤΕΙ	23.826	38.331	34.099	25.959	26.371	29.477
ΣΥΝΟΛΟ	199.866	215.026	179.200	131.949	123.265	125.593



³ Να σημειωθεί ότι στο ερωτηματολόγιο του 2001 και στον αριθμό των μονογραφιών που εισήλθαν στο έτος: α) έχουν συμπεριληφθεί και οι μονογραφίες του Πανεπιστημίου Θεσσαλίας, κάτι που δε συμβαίνει στα ερωτηματολόγια προηγούμενων ετών, β) δεν έχουν υπολογιστεί τα στοιχεία 10 Βιβλιοθηκών του ΑΠΘ, οι οποίες δεν απάντησαν στο ερωτηματολόγιο του 2001 και γ) δεν έχουν συμπεριληφθεί τα στοιχεία του ΤΕΙ Χαλκίδας, διότι δεν ανταποκρίθηκε στο ερωτηματολόγιο του 2001.

⁴ Να σημειωθεί ότι στο ερωτηματολόγιο του 2002 και στον αριθμό των μονογραφιών που εισήλθαν στο έτος: α) έχουν συμπεριληφθεί και οι μονογραφίες του Πανεπιστημίου Πελοποννήσου, του ΕΑΠ, καθώς και του ΤΕΙ Αθηνών κάτι που δε συμβαίνει στα ερωτηματολόγια προηγούμενων ετών.

Πίνακας 9: Μονογραφίες που εισήλθαν στη Βιβλιοθήκη 1998-2003

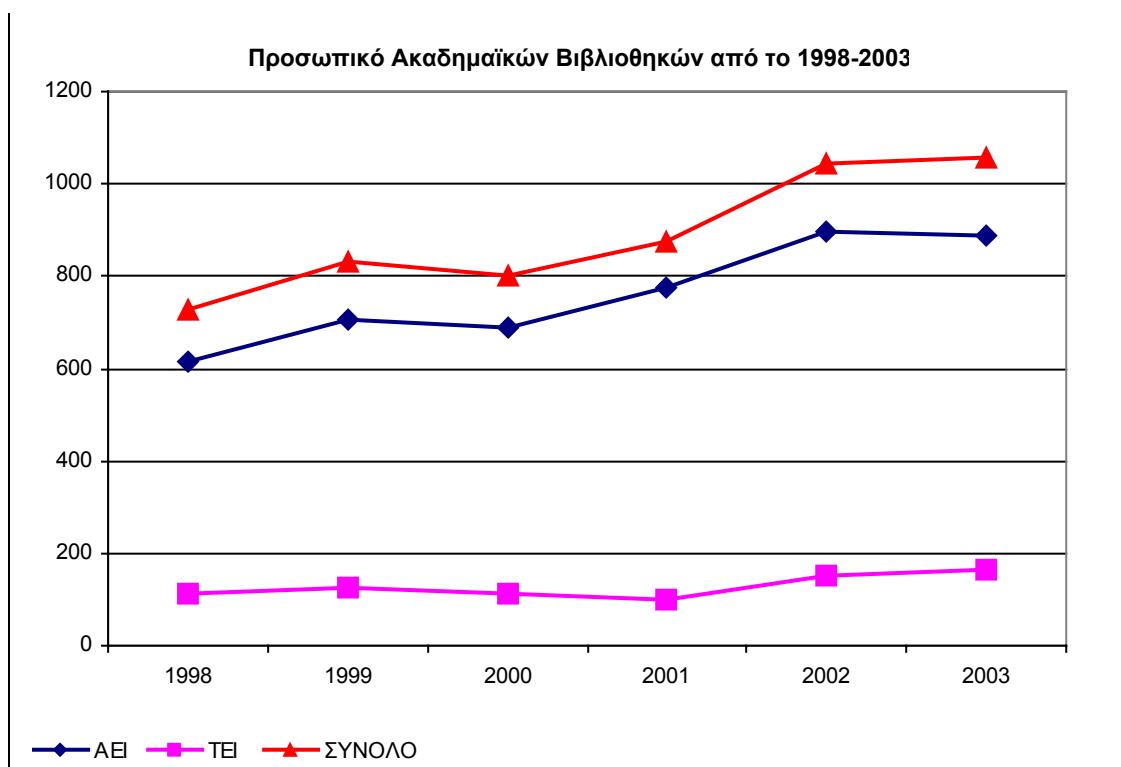
ΒΙΒΛΙΟΘΗΚΕΣ ΑΕΙ	ΜΟΝΟΓΡΑΦΙΕΣ					
	1998	1999	2000	2001	2002	2003
Εθνικό Καποδιστριακό Παν/μιο Αθηνών	14.680	27.374	35.972	22.900	20.000	3.500
Εθνικό Μετσόβιο Πολυτεχνείο	6.228	7.000	6.079	5.880	3.368	5.000
Ελληνικό Ανοικτό Παν/μιο	-	-	-	-	708	13.861
Ανωτάτη Σχολή Καλών Τεχνών	1.317	1.606	1.529	1.258	652	2.290
Οικονομικό Παν/μιο Αθηνών	7.000	4.300	6.950	2.138	1.850	1.874
Πάντειο Πανεπιστήμιο Αθηνών	3.700	5.700	3.200	1.316	1.913	2.397
Παν/μιο Πειραιώς	2.131	3.080	2.354	2.455	2.500	1.500
Χαροκόπειο Παν/μιο	1.229	1.064	1.133	1.024	959	1.645
Αριστοτέλειο Παν/μιο Θεσ/νίκης	55.540	30.808	15.539	15.769	24.698	21.410
Παν/μιο Μακεδονίας	8.500	2.300	3.000	3.200	1.655	5.503
Πανεπιστήμιο Θεσσαλίας	-	-	-	6.489	8.100	3.887
Δημοκρίτειο Παν/μιο Θράκης	19.426	15.527	11.011	9.775	8.460	7.560
Παν/μιο Πατρών	6.574	14.657	6.035	5.681	5.409	5.092
Παν/μιο Ιωαννίνων	11.301	13.654	7.383	2.554	1.827	3.072
Ιόνιο Παν/μιο	3.226	9.493	3.717	2.497	2.637	3.506
Παν/μιο Αιγαίου	8.858	10.062	15.678	6.552	2.635	3.381
Παν/μιο Κρήτης	22.760	27.812	23.061	15.029	7.151	8.447
Παν/μιο Πελοποννήσου	-	-	-	-	-	360
Πολυτεχνείο Κρήτης	3.560	2.258	23.061	1.462	2.012	1.831
ΤΕΙ Αθηνών	-	-	-	-	1.193	-
ΤΕΙ Θεσσαλονίκης	3.000	3.610	2.500	3.200	0	0
ΤΕΙ Πειραιώς	-	4.566	5.903	311	346	1.079
ΤΕΙ Πάτρας	1.050	1.500	3.500	4.000	0	1.000
ΤΕΙ Κρήτης	5.300	10.500	5.457	5.882	5925	2.584
ΤΕΙ Λάρισας	-	1.740	2.094	1.300	130	1.340
ΤΕΙ Δυτ. Μακεδονίας	3.196	4.165	3.165	7.036	6.597	4.707
ΤΕΙ Σερρών	2.500	4.556	7.251	284	2.015	4.879
ΤΕΙ Καλαμάτας	2.450	1.500	1.039	1.200	1.700	2.400
ΤΕΙ Ηπείρου	2.830	1.700	800	1.000	8.317	11.360
ΤΕΙ Μεσολογγίου	-	3.000	590	500	148	128
ΤΕΙ Λαμίας	-	1.494	1.700	246	-	-
ΤΕΙ Καβάλας	3.500	2.210	-	1.000	-	-

ΠΡΟΣΩΠΙΚΟ ΒΙΒΛΙΟΘΗΚΗΣ

Ο ακόλουθος πίνακας παρουσιάζει το σύνολο του προσωπικού στις Ελληνικές Ακαδημαϊκές Βιβλιοθήκες για τα έτη 1998, 1999, 2000, 2001, 2002 και 2003.

Πίνακας 10: Προσωπικό Ακαδημαϊκών Βιβλιοθηκών 1998-2003

Βιβλιοθήκες	ΠΡΟΣΩΠΙΚΟ ΒΙΒΛΙΟΘΗΚΗΣ					
	1998	1999	2000	2001	2002	2003
ΑΕΙ	614	707	690	777	895	890
ΤΕΙ	112	126	113	100	151	166
ΣΥΝΟΛΟ	726	833	803	877	1.046	1.056



Ο πίνακας 11 παρουσιάζει το προσωπικό των Βιβλιοθηκών ΑΕΙ και ΤΕΙ ανά κατηγορία από το 1998 έως και το 2003.

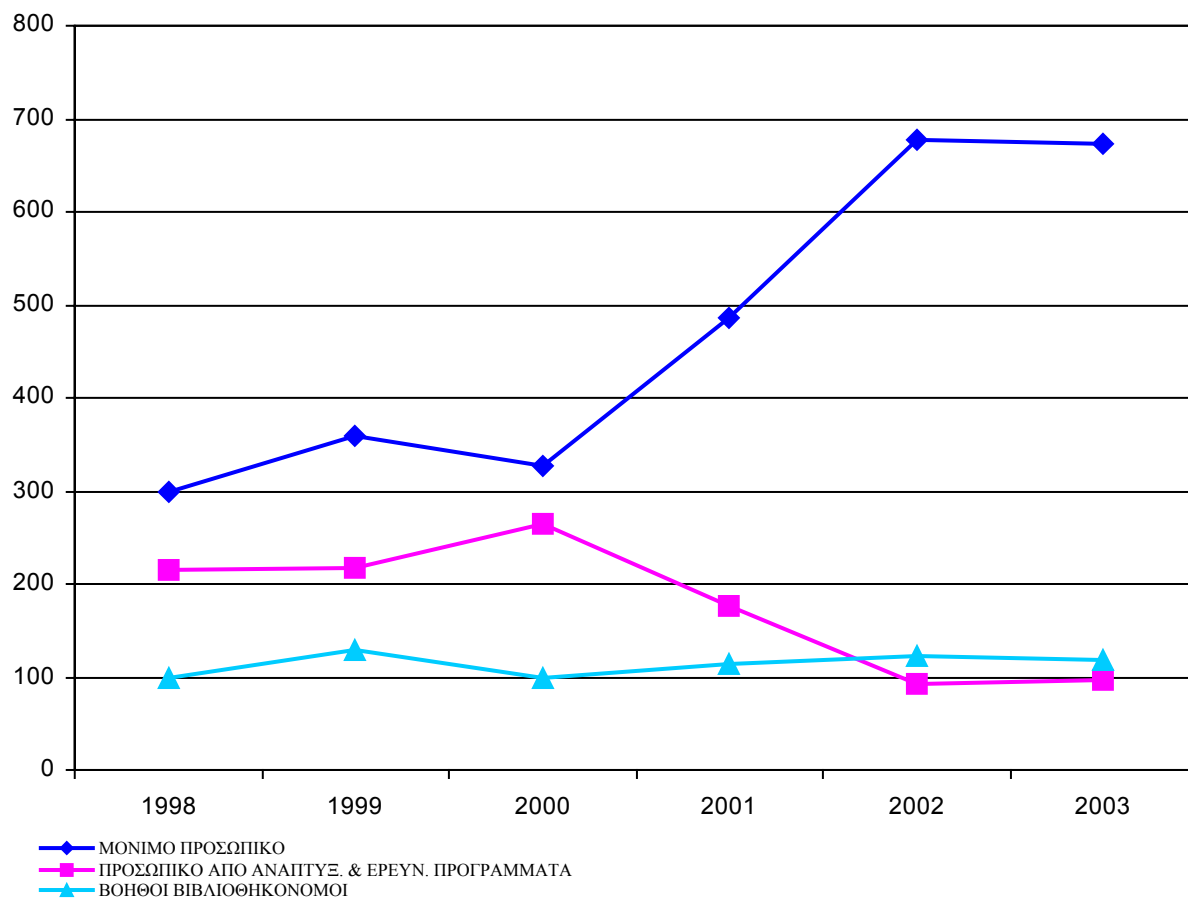
Πίνακας 11: Προσωπικό Ακαδημαϊκών Βιβλιοθηκών ανά κατηγορία 1998-2003

Βιβλιοθήκες	ΜΟΝΙΜΟ ΠΡΟΣΩΠΙΚΟ ⁵						ΆΛΛΟ ΠΡΟΣΩΠΙΚΟ ⁶						ΒΟΗΘΟΙ ΒΙΒΛΙΟΘΗΚΟΝΟΜΟΙ					
	1998	1999	2000	2001	2002	2003	1998	1999	2000	2001	2002	2003	1998	1999	2000	2001	2002	2003
ΑΕΙ	300	360	326	487	677	674	215	217	265	177	92	97	99	130	99	113	123	119
ΤΕΙ	41	53	54	71	102	109	67	63	56	24	35	38	6	10	3	5	14	19
ΣΥΝΟΛΟ	341	413	480	558	779	783	282	280	321	201	127	135	105	140	102	118	137	138

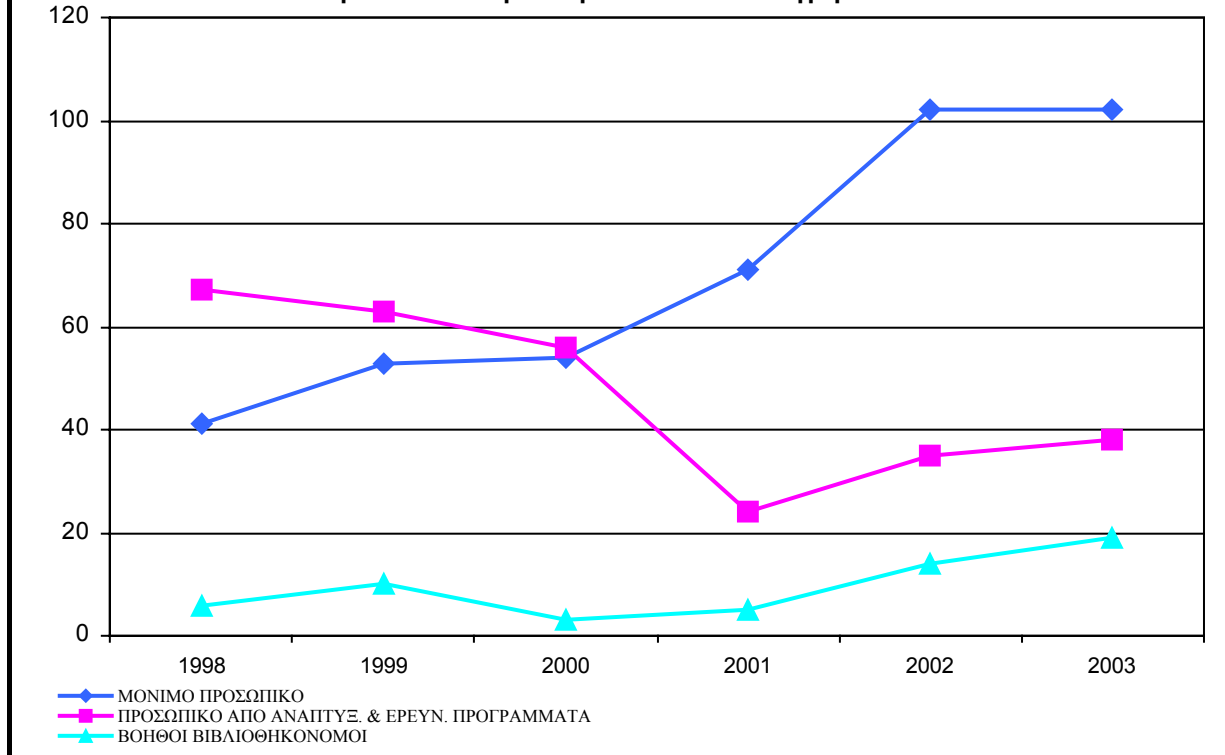
⁵ Στην κατηγορία *προσωπικό Βιβλιοθήκης* των ετών 1998 & 1999 συμπεριλαμβάνονται μόνο οι Βιβλιοθηκονόμοι και οι Διοικητικοί υπάλληλοι, στην ίδια κατηγορία των ετών 2000 & 2001 συμπεριλαμβάνονται επιπλέον και οι Ειδικοί Πληροφορικής και οι Αρχιόνομοι και οι Συντηρητές Βιβλίων.

⁶ Στην κατηγορία *Άλλο προσωπικό* συμπεριλαμβάνονται τα άτομα που εργάζονται στη Βιβλιοθήκη μόνο με συμβάσεις αναπτυξιακών (όπως ΕΠΕΑΕΚ) ή άλλων ερευνητικών προγραμμάτων, π.χ. διοικητικό προσωπικό, ειδικοί πληροφορικής, κλητήρες κτλ.

Προσωπικό Βιβλιοθηκών ΑΕΙ ανά κατηγορία 1998-2003



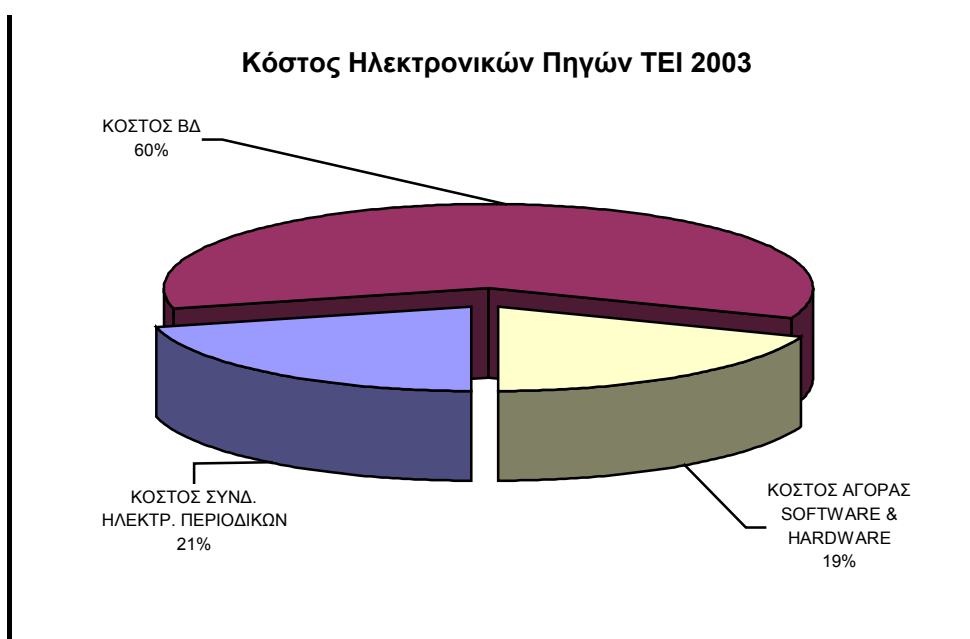
Προσωπικό Βιβλιοθηκών ΤΕΙ ανά κατηγορία 1998-2003



ΗΛΕΚΤΡΟΝΙΚΕΣ ΠΗΓΕΣ – ΧΡΗΣΗ ΗΛΕΚΤΡΟΝΙΚΩΝ ΥΠΗΡΕΣΙΩΝ ΠΛΗΡΟΦΟΡΗΣΗΣ ΒΙΒΛΙΟΘΗΚΩΝ 2003

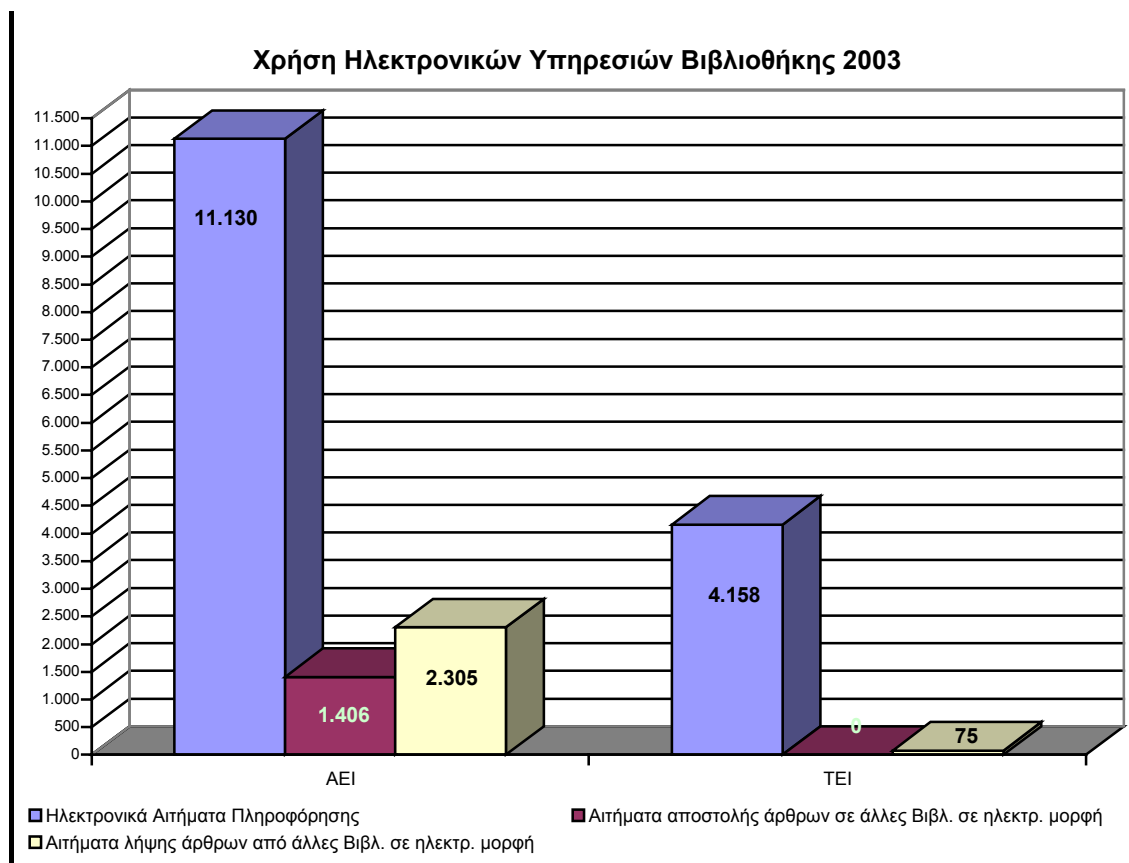
Πίνακας 12: Δαπάνες Ηλεκτρονικών Πηγών 2003

Βιβλιοθήκες	ΚΟΣΤΟΣ ΣΥΝΔΡΟΜΩΝ ΗΛΕΚΤΡΟΝΙΚΩΝ ΠΕΡΙΟΔΙΚΩΝ	ΚΟΣΤΟΣ ΒΑΣΕΩΝ ΔΕΛΟΜΕΝΩΝ	ΚΟΣΤΟΣ ΑΓΟΡΑΣ HARDWARE & SOFTWARE
ΑΕΙ	1.164.085 €	814.625 €	346.703 €
ΤΕΙ	28.400 €	79.823 €	25.528 €
ΣΥΝΟΛΟ	1.192.485 €	894.448 €	372.231 €



Πίνακας 13: Ηλεκτρονικά Αιτήματα Πληροφόρησης 2003

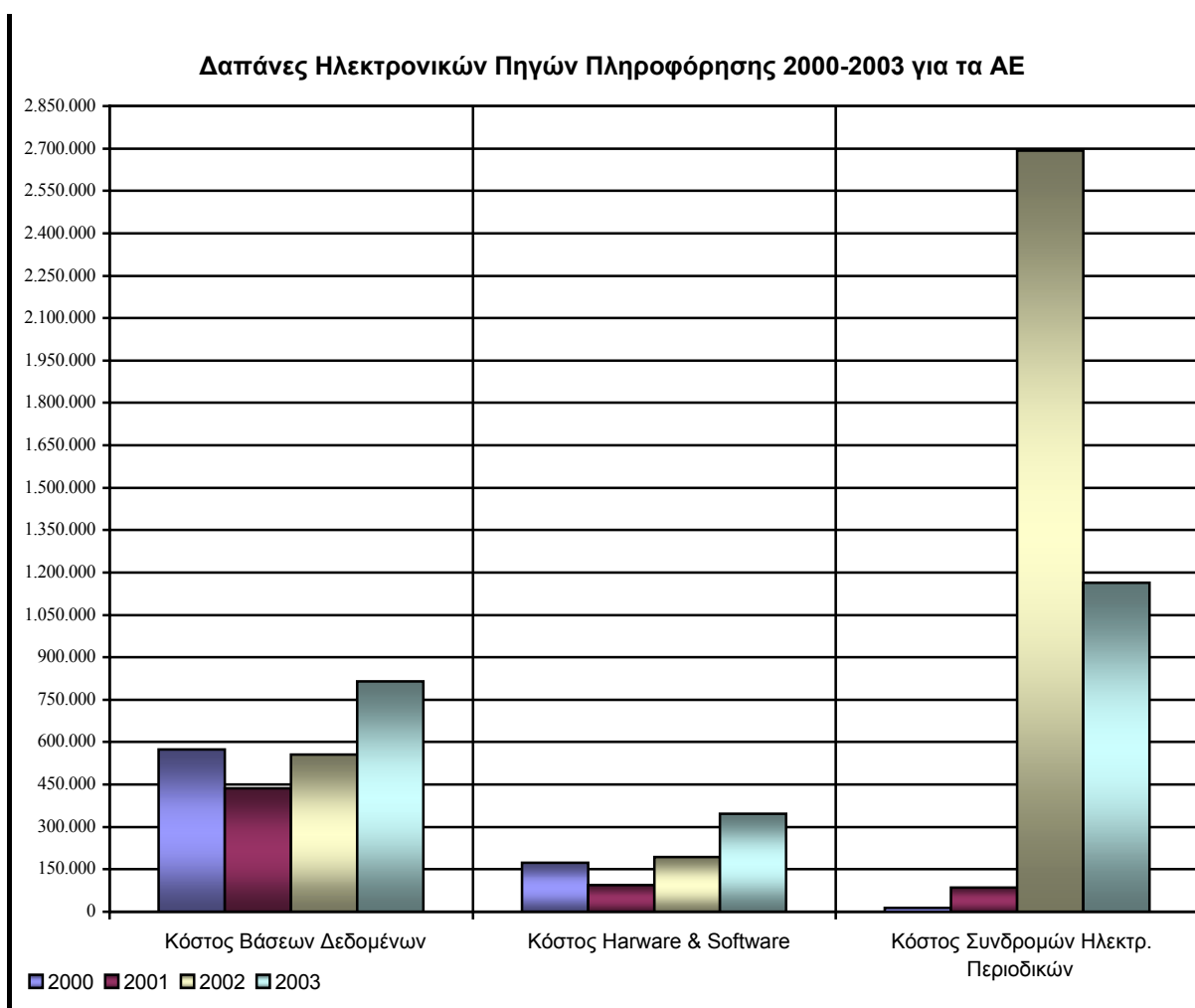
Βιβλιοθήκες	ΗΛΕΚΤΡΟΝΙΚΑ ΑΙΤΗΜΑΤΑ ΠΛΗΡΟΦΟΡΗΣΗΣ	ΑΙΤΗΜΑΤΑ ΑΠΟΣΤΟΛΗΣ ΑΡΘΡΩΝ ΣΕ ΆΛΛΕΣ ΒΙΒΛ. ΣΕ ΗΛΕΚΤΡ. ΜΟΡΦΗ	ΑΙΤΗΜΑΤΑ ΛΗΨΗΣ ΑΡΘΡΩΝ ΑΠΟ ΆΛΛΕΣ ΒΙΒΛ. ΣΕ ΗΛΕΚΤΡ. ΜΟΡΦΗ
ΑΕΙ	11.130	1.406	2.305
ΤΕΙ	4.158	0	75



ΣΥΓΚΡΙΤΙΚΑ ΣΤΟΙΧΕΙΑ ΗΛΕΚΤΡΟΝΙΚΩΝ ΠΗΓΩΝ ΠΛΗΡΟΦΟΡΗΣΗΣ ΑΚΑΔΗΜΑΪΚΩΝ ΒΙΒΛΙΟΘΗΚΩΝ 2000-2003

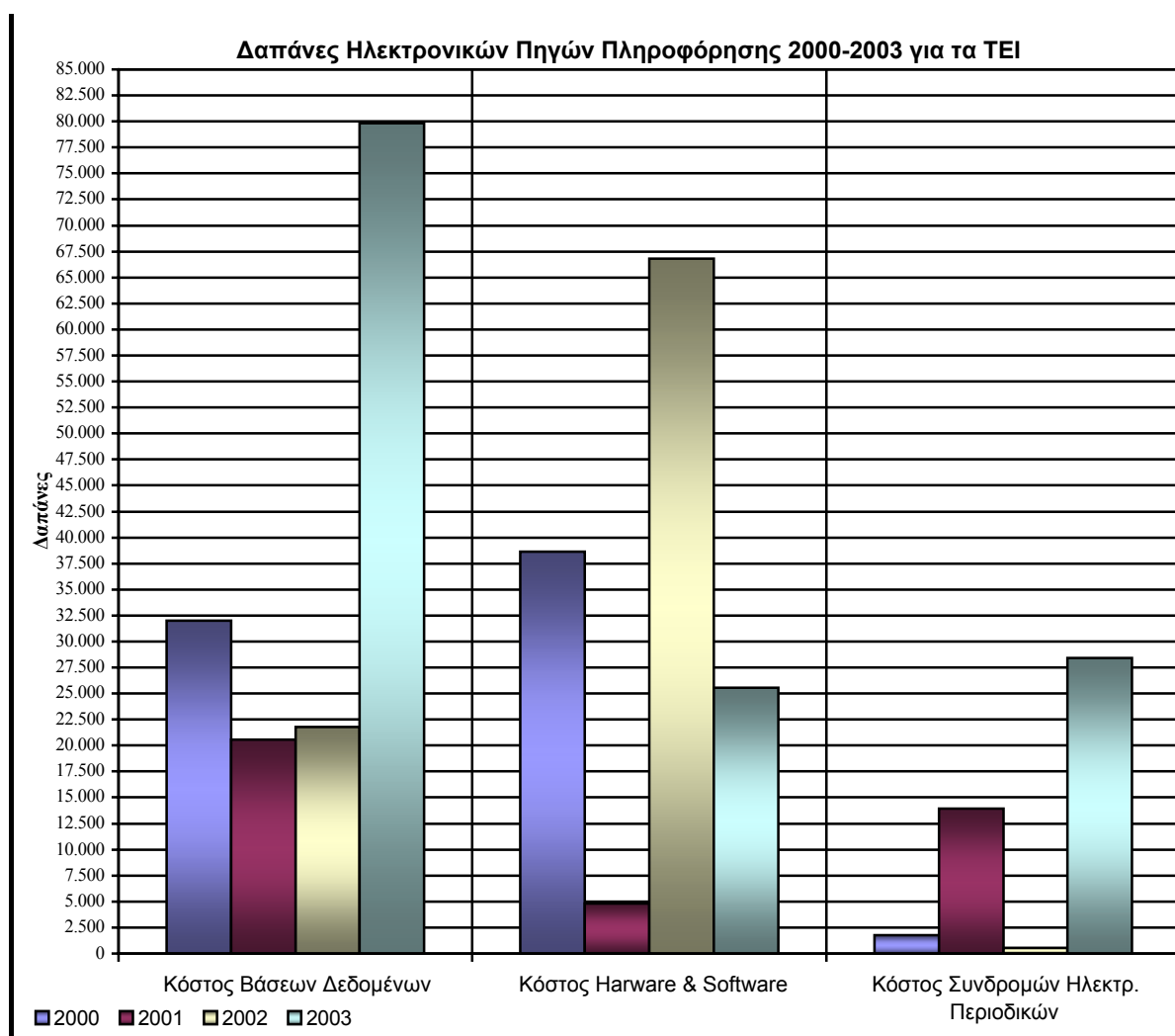
Πίνακας 13: Δαπάνες Ηλεκτρονικών Πηγών 2000-2003 για τα ΑΕΙ

	Κόστος συνδρομών Ηλεκτρονικών Περιοδικών	Κόστος βάσεων δεδομένων	Κόστος αγοράς Hardware & Software
2000	14.537 €	573.199 €	173.046 €
2001	84.560 €	437.107 €	94.232 €
2002	2.691.386 €	556.704 €	194.424 €
2003	1.164.085 €	814.625 €	346.703 €



Πίνακας 14: Δαπάνες Ηλεκτρονικών Πηγών 2000-2003 για τα ΤΕΙ

	Κόστος συνδρομών Ηλεκτρονικών Περιοδικών	Κόστος βάσεων δεδομένων	Κόστος αγοράς Hardware & Software
2000	1.778 €	31.988 €	38.643 €
2001	13.916 €	20.552 €	4.827 €
2002	535 €	21.800 €	66.832 €
2003	28.400 €	79.823 €	25.528 €





Μονάδα Ολικής Ποιότητας
Ακαδημαϊκών Βιβλιοθηκών

ΣΤΑΤΙΣΤΙΚΑ ΣΤΟΙΧΕΙΑ
ΑΚΑΔΗΜΑΪΚΩΝ ΒΙΒΛΙΟΘΗΚΩΝ
2003

ΣΤΑΤΙΣΤΙΚΑ ΣΤΟΙΧΕΙΑ ΑΚΑΔΗΜΑΪΚΩΝ ΒΙΒΛΙΟΘΗΚΩΝ 2003

ΣΥΛΛΟΓΕΣ

ΙΔΡΥΜΑ	Τόμοι στη Βιβλιοθήκη*	Μονογραφίες στη Βιβλιοθήκη (τόμοι)	Μονογραφίες που εισήλθαν στο έτος (τόμοι)	Μονογραφίες που αγοράστηκαν στο έτος (τόμοι)
	(1)	(2)	(3)	(4)
ΑΝΩΤΑΤΗ ΣΧΟΛΗ ΚΑΛΩΝ ΤΕΧΝΩΝ	36.165	33.348	2.290	1.588
ΑΡΙΣΤΟΤΕΛΕΙΟ ΠΑΝ/ΜΙΟ ΘΕΣΣΑΛΟΝΙΚΗΣ	1.253.150	873.120	21.410	15.554
ΔΗΜΟΚΡΙΤΕΙΟ ΠΑΝΕΠΙΣΤΗΜΙΟ ΘΡΑΚΗΣ	300.042	217.561	7.560	2.589
ΠΑΝΕΠΙΣΤΗΜΙΟ ΑΘΗΝΩΝ	856.275	632.275	3.500	12.000
ΕΘΝΙΚΟ ΜΕΤΣΟΒΕΙΟ ΠΟΛΥΤΕΧΝΕΙΟ	289.642	231.261	5.000	3.500
ΕΛΛΗΝΙΚΟ ΑΝΟΙΧΤΟ ΠΑΝΕΠΙΣΤΗΜΙΟ	27.736	27.722	13.861	4.056
ΙΟΝΙΟ ΠΑΝΕΠΙΣΤΗΜΙΟ	69.410	67.945	3.506	2.330
ΟΙΚΟΝΟΜΙΚΟ ΠΑΝΕΠΙΣΤΗΜΙΟ ΑΘΗΝΩΝ	144.903	108.748	1.874	505
ΧΑΡΟΚΟΠΕΙΟ ΠΑΝΕΠΙΣΤΗΜΙΟ	13.706	12.315	1.645	1.314
ΠΑΝΕΠΙΣΤΗΜΙΟ ΑΙΓΑΙΟΥ	108.914	89.867	3.381	NA
ΠΑΝΕΠΙΣΤΗΜΙΟ ΘΕΣΣΑΛΙΑΣ	86.056	65.583	3.887	3.580
ΠΑΝΕΠΙΣΤΗΜΙΟ ΙΩΑΝΝΙΝΩΝ	449.579	292.905	3.072	1.818
ΠΑΝΕΠΙΣΤΗΜΙΟ ΚΡΗΤΗΣ	359.922	273.777	8.447	6.119
ΠΑΝΕΠΙΣΤΗΜΙΟ ΜΑΚΕΔΟΝΙΑΣ	98.362	77.106	5.503	4.890
ΠΑΝΕΠΙΣΤΗΜΙΟ ΠΑΤΡΩΝ	271.423	164.512	5.092	5.260
ΠΑΝΕΠΙΣΤΗΜΙΟ ΠΕΙΡΑΙΩΣ	43.905	43.500	1.500	1.000
ΠΑΝΕΠΙΣΤΗΜΙΟ ΠΕΛΟΠΟΝΝΗΣΟΥ	360	360	360	89
ΠΑΝΤΕΙΟ ΠΑΝΕΠΙΣΤΗΜΙΟ ΑΘΗΝΩΝ	96.111	81.881	2.397	1.991
ΠΟΛΥΤΕΧΝΕΙΟ ΚΡΗΤΗΣ	83.703	49.278	1.831	1.200
ΣΥΝΟΛΟ ΑΕΙ	4.589.364	3.343.064	96.116	69.383
ΤΕΙ ΑΘΗΝΩΝ	64.292	59.255	NA	NA
ΤΕΙ ΔΥΤΙΚΗΣ ΜΑΚΕΔΟΝΙΑΣ	44.763	43.543	4.707	4.313
ΤΕΙ ΗΠΕΙΡΟΥ	38.772	37.360	11.360	11.375
ΤΕΙ ΘΕΣΣΑΛΟΝΙΚΗΣ	87.407	52.365	0	365
ΤΕΙ ΚΑΛΑΜΑΤΑΣ	18.605	17.400	2.400	4.300
ΤΕΙ ΚΡΗΤΗΣ	63.338	60.594	2.584	3.205
ΤΕΙ ΛΑΡΙΣΑΣ	32.105	31.672	1.340	209
ΤΕΙ ΜΕΣΟΛΟΓΓΙΟΥ	23.089	18.889	128	87
ΤΕΙ ΠΑΤΡΑΣ	21.401	20.316	1.000	2.000
ΤΕΙ ΠΕΙΡΑΙΩΣ	21.505	21.205	1.079	944
ΤΕΙ ΣΕΡΡΩΝ	30.905	28.862	4.879	4.879
ΣΥΝΟΛΟ ΤΕΙ	446.182	391.461	29.477	31.677
	Volumes in Library*	Monographs in Library	Monographs added during the year	Monographs Purchased during the year

NA – Δεν Απαντήθηκε

*Τόμοι στη Βιβλιοθήκη: Τόμοι Μονογραφιών +Τόμοι Περιοδικών +Τόμοι Διδακτορικών Διατριβών.

STATISTICAL DATA OF GREEK ACADEMIC LIBRARIES 2003

COLLECTIONS

Τόμοι περιοδικών στη Βιβλιοθήκη (5)	Τόμοι περιοδικών που εισήλθαν στο έτος (6)	Διδακτορικές διατριβές στη Βιβλιοθήκη (7)	Διδακτορικές διατριβές που εισήλθαν στο έτος (8)	ACADEMIC INSTITUTIONS
2.780	120	37	0	ATHENS SCHOOL OF FINE ARTS
369.450	6.080	10.580	866	ARISTOTLE UNIVERSITY OF THESSALONIKI
80.226	-3.196	2.255	189	DEMOCRITUS UNIVERSITY OF THRACE
202.000	43.820	22.000	690	NATIONAL & KAPODISTRIAN UNIVERSITY OF ATHENS
56.000	1.910	2.381	811	NATIONAL TECHNICAL UNIVERSITY OF ATHENS
14	12	0	0	HELLENIC OPEN UNIVERSITY
1.420	70	45	10	IONION UNIVERSITY
35.720	1.300	435	165	ATHENS UNIVERSITY OF ECONOMICS & BUSINESS
1.378	100	13	2	HAROKOPIO UNIVERSITY OF ATHENS
18.877	-3.049	170	23	UNIVERSITY OF THE AEGEAN
19.898	3.278	575	106	UNIVERSITY OF THESSALIA
155.500	87	1.174	119	UNIVERSITY OF IOANNINA
85.720	4.017	425	56	UNIVERSITY OF CRETE
21.189	1.189	67	8	UNIVERSITY OF MACEDONIA
103.312	-364	3.599	212	UNIVERSITY OF PATRAS
300	0	105	5	UNIVERSITY PIRAEUS
0	0	0	0	UNIVERSITY OF PELOPONNESE
13.500	0	730	57	PANTEION UNIVERSITY OF POLIT. & SOCIAL SCIENCES
34.000	1.000	425	99	TECHNICAL UNIVERSITY OF CRETE
1.201.284	56.374	45.016	3.418	Total results of Greek Universities
5.000	0	37	0	TEI OF ATHENS
1.148	173	72	47	TEI OF WEST MACEDONIA
1.400	279	12	2	TEI OF EPIRUS
34.942	20.342	100	0	TEI OF THESSALONIKI
1.200	150	5	NA	TEI OF KALAMATA
2.744	190	0	0	TEI OF CRETE
415	0	18	2	TEI OF LARISSA
4.200	100	0	0	TEI OF MESOLOGHI
1.085	15	0	0	TEI OF PATRA
300	57	NA	0	TEI OF PIRAEUS
2.031	394	12	0	TEI OF SERRES
54.465	21.700	256	51	Total results of Technological Educational Institutes
Volumes of serials in Library	Volumes of serials added during year	Ph.D. Theses in Library	Ph.D. Theses added during the year	

NA-No Answer
Volumes in Library: Monographs in Library +Volumes of Serials in Library +Volumes of Ph.D. Theses in Library

ΣΥΓΚΕΝΤΡΩΤΙΚΑ ΣΤΟΙΧΕΙΑ: ΣΥΛΛΟΓΕΣ

	Τόμοι στη Βιβλιοθήκη+	Μονογραφίες στη Βιβλιοθήκη++	Μονογραφίες που εισήλθαν στο έτος	Μονογραφίες που αγοράστηκαν στο έτος
	(1)	(2)	(3)	(4)
ΒΙΒΛΙΟΘΗΚΕΣ ΑΕΙ				
Διάμεσος	98.362	81.881	3.500	2.460
Μέγιστη τιμή	1.253.150	873.120	21.410	15.554
Ελάχιστη τιμή	360	360	360	89
Σύνολο	4.589.364	3.343.064	96.116	69.383
Αριθμός Ιδρυμάτων ΑΕΙ	19	19	19	19
ΒΙΒΛΙΟΘΗΚΕΣ ΤΕΙ				
Διάμεσος	32.105	31.672	1.870	2.603
Μέγιστη τιμή	87.407	60.594	11.360	11.375
Ελάχιστη τιμή	18.605	17.400	0	87
Σύνολο	446.182	391.461	29.477	31.677
Αριθμός Ιδρυμάτων ΤΕΙ	11	11	11	11
ΓΕΝΙΚΟ ΣΥΝΟΛΟ	5.035.546	3.734.525	125.593	101.060

Volumes in Library+	Monographs in Library++	Monographs added during the year	Monographs purchased during the year
---------------------	-------------------------	----------------------------------	--------------------------------------

+Τόμοι στη Βιβλιοθήκη = Τόμοι Μονογραφιών και Τόμοι Περιοδικών και Τόμοι Διδακτορικών Διατριβών

++Τόμοι Μονογραφιών = Τόμοι Μονογραφιών που υπήρχαν στη Βιβλιοθήκη την 31^η Δεκεμβρίου 2002 και Τόμοι Μονογραφιών που αποκτήθηκαν κατά τη διάρκεια του έτους (το 2003)

STATISTICAL DATA OF GREEK ACADEMIC LIBRARIES 2003

SUMMARY DATA: COLLECTIONS

Τόμοι Περιοδικών στη Βιβλιοθήκη	Τόμοι Περιοδικών που εισήλθαν στο έτος	Διδακτορικές Διατριβές στη Βιβλιοθήκη	Διδακτορικές Διατριβές που εισήλθαν στο έτος	
(5)	(6)	(7)	(8)	
				UNIVERSITY LIBRARIES
21.189	100	425	57	Median
369.450	43.820	22.000	866	High
0	-3.196	0	0	Low
1.201.284	56.374	45.016	3.418	Totals
19	19	19	19	Number of Institutions Reporting
				TEI LIBRARIES
1.400	150	12	0	Median
34.942	20.342	100	47	High
300	0	0	0	Low
54.465	21.700	256	51	Totals
11	11	11	11	Number of Institutions Reporting
1.255.749	78.074	45.272	3.469	GRAND TOTALS

Volumes of serials in Library	Volumes of serials added during the year	Ph.D. Theses in Library	Ph.D. Theses added during the year
--------------------------------------	---	--------------------------------	---

ΠΕΡΙΟΔΙΚΕΣ ΕΚΔΟΣΕΙΣ

ΙΔΡΥΜΑ	Τρέχουσες περ. εκδόσεις που αγοράστηκαν (συνδρομές) (9)	Τρέχουσες περιοδικές εκδόσεις που δεν αγοράστηκαν (συνδρομές) (10)	Τρέχουσες περιοδικές εκδόσεις ΣΥΝΟΛΟ (11)
ΑΝΩΤΑΤΗ ΣΧΟΛΗ ΚΑΛΩΝ ΤΕΧΝΩΝ	73	13	86
ΑΡΙΣΤΟΤΕΛΕΙΟ ΠΑΝ/ΜΙΟ ΘΕΣΣΑΛΟΝΙΚΗΣ	5.855	296	6.151
ΔΗΜΟΚΡΙΤΕΙΟ ΠΑΝΕΠΙΣΤΗΜΙΟ ΘΡΑΚΗΣ	1.193	1.133	2.326
ΠΑΝΕΠΙΣΤΗΜΙΟ ΑΘΗΝΩΝ	1.239	700	1.939
ΕΘΝΙΚΟ ΜΕΤΣΟΒΕΙΟ ΠΟΛΥΤΕΧΝΕΙΟ	618	0	618
ΕΛΛΗΝΙΚΟ ΑΝΟΙΧΤΟ ΠΑΝΕΠΙΣΤΗΜΙΟ	14	4	18
ΙΟΝΙΟ ΠΑΝΕΠΙΣΤΗΜΙΟ	517	55	572
ΟΙΚΟΝΟΜΙΚΟ ΠΑΝΕΠΙΣΤΗΜΙΟ ΑΘΗΝΩΝ	610	10	620
ΧΑΡΟΚΟΠΕΙΟ ΠΑΝΕΠΙΣΤΗΜΙΟ	166	4	170
ΠΑΝΕΠΙΣΤΗΜΙΟ ΑΙΓΑΙΟΥ	416	229	645
ΠΑΝΕΠΙΣΤΗΜΙΟ ΘΕΣΣΑΛΙΑΣ	585	117	702
ΠΑΝΕΠΙΣΤΗΜΙΟ ΙΩΑΝΝΙΝΩΝ	1.142	441	1.583
ΠΑΝΕΠΙΣΤΗΜΙΟ ΚΡΗΤΗΣ	1.262	18	1.280
ΠΑΝΕΠΙΣΤΗΜΙΟ ΜΑΚΕΔΟΝΙΑΣ	600	36	636
ΠΑΝΕΠΙΣΤΗΜΙΟ ΠΑΤΡΩΝ	82	738	820
ΠΑΝΕΠΙΣΤΗΜΙΟ ΠΕΙΡΑΙΩΣ	250	50	300
ΠΑΝΕΠΙΣΤΗΜΙΟ ΠΕΛΟΠΟΝΝΗΣΟΥ	0	0	0
ΠΑΝΤΕΙΟ ΠΑΝΕΠΙΣΤΗΜΙΟ ΑΘΗΝΩΝ	420	28	448
ΠΟΛΥΤΕΧΝΕΙΟ ΚΡΗΤΗΣ	353	18	371
ΣΥΝΟΛΟ ΑΕΙ	15.395	3.890	19.285
ΤΕΙ ΑΘΗΝΩΝ	445	15	460
ΤΕΙ ΔΥΤΙΚΗΣ ΜΑΚΕΔΟΝΙΑΣ	142	14	156
ΤΕΙ ΗΠΕΙΡΟΥ	175	50	225
ΤΕΙ ΘΕΣΣΑΛΟΝΙΚΗΣ	312	60	372
ΤΕΙ ΚΑΛΑΜΑΤΑΣ	95	0	95
ΤΕΙ ΚΡΗΤΗΣ	196	30	226
ΤΕΙ ΛΑΡΙΣΑΣ	177	19	196
ΤΕΙ ΜΕΣΟΛΟΓΓΙΟΥ	60	25	85
ΤΕΙ ΠΑΤΡΑΣ	31	0	31
ΤΕΙ ΠΕΙΡΑΙΩΣ	9	64	73
ΤΕΙ ΣΕΡΡΩΝ	886	746	1632
ΣΥΝΟΛΟ ΤΕΙ	2.528	1.023	3.551
	Current Serials Purchased (Subscriptions)	Current Serials Not Purchased (Subscriptions)	Current Serials Total

ΣΥΓΚΕΝΤΡΩΤΙΚΑ ΣΤΟΙΧΕΙΑ: ΠΕΡΙΟΔΙΚΕΣ ΕΚΔΟΣΕΙΣ

	Τρέχουσες Περ. Εκδόσεις που αγοράστηκαν (συνδρομές)	Τρέχουσες Περ. εκδόσεις που δεν αγοράστηκαν (συνδρομές)	Τρέχουσες Περιοδικές Εκδόσεις Σύνολο
	(9)	(10)	(11)
ΒΙΒΛΙΟΘΗΚΕΣ ΑΕΙ			
Διάμεσος	517	36	620
Μέγιστη τιμή	5.855	1.133	6.151
Ελάχιστη τιμή	0	0	0
Σύνολο	15.395	3.890	19.285
Αριθμός Ιδρυμάτων ΑΕΙ	19	19	19
ΒΙΒΛΙΟΘΗΚΕΣ ΤΕΙ			
Διάμεσος	175	25	196
Μέγιστη τιμή	886	746	1.632
Ελάχιστη τιμή	9	0	31
Σύνολο	2.528	1.023	3.551
Αριθμός Ιδρυμάτων ΤΕΙ	11	11	11
ΓΕΝΙΚΟ ΣΥΝΟΛΟ	17.923	4.913	22.836

	Current Serials Purchased (subscriptions)	Current Serials not Purchased (subscriptions)	Current Serials Total
--	--	--	-----------------------

ΣΥΛΛΟΓΕΣ: ΠΛΗΡΟΦΟΡΙΑΚΟ / ΑΛΛΟ ΥΛΙΚΟ ΒΙΒΛΙΟΘΗΚΗΣ

ΙΔΡΥΜΑ	Εγκυκλοπαίδειες (τίτλοι)	Λεξικά (τίτλοι)	Ευρετήρια Οδηγοί (τίτλοι)	Μικροφόρμες & Microfilms	Κυβερνητικά Έγγραφα	Ηλεκτρο- νικό Υλικό
	(12)	(13)	(14)	(15)	(16)	(17)
ΑΝΩΤΑΤΗ ΣΧΟΛΗ ΚΑΛΩΝ ΤΕΧΝΩΝ	242	118	219	191	0	130
ΑΡΙΣΤΟΤΕΛΕΙΟ ΠΑΝ/ΜΙΟ ΘΕΣΣΑΛΟΝΙΚΗΣ	2.873	6.498	732	1.708	10.202	2.384
ΔΗΜΟΚΡΙΤΕΙΟ ΠΑΝΕΠΙΣΤΗΜΙΟ ΘΡΑΚΗΣ	114	917	169	111	20	2.416
ΠΑΝΕΠΙΣΤΗΜΙΟ ΑΘΗΝΩΝ	1.100	7.000	2.800	NA	50	958
ΕΘΝΙΚΟ ΜΕΤΣΟΒΕΙΟ ΠΟΛΥΤΕΧΝΕΙΟ	65	720	1.180	3	3	950
ΕΛΛΗΝΙΚΟ ΑΝΟΙΧΤΟ ΠΑΝΕΠΙΣΤΗΜΙΟ	1	25	0	0	0	21
ΙΟΝΙΟ ΠΑΝΕΠΙΣΤΗΜΙΟ	95	2.095	80	1.730	0	201
ΟΙΚΟΝΟΜΙΚΟ ΠΑΝΕΠΙΣΤΗΜΙΟ ΑΘΗΝΩΝ	80	175	80	1.500	6.500	330
ΧΑΡΟΚΟΠΕΙΟ ΠΑΝΕΠΙΣΤΗΜΙΟ	86	183	85	0	0	0
ΠΑΝΕΠΙΣΤΗΜΙΟ ΑΙΓΑΙΟΥ	166	1.123	851	174	0	642
ΠΑΝΕΠΙΣΤΗΜΙΟ ΘΕΣΣΑΛΙΑΣ	88	478	312	113	460	499
ΠΑΝΕΠΙΣΤΗΜΙΟ ΙΩΑΝΝΙΝΩΝ	125	172	70	160	0	685
ΠΑΝΕΠΙΣΤΗΜΙΟ ΚΡΗΤΗΣ	230	2.396	387	731	1084	187
ΠΑΝΕΠΙΣΤΗΜΙΟ ΜΑΚΕΔΟΝΙΑΣ	107	661	104	0	1.820	316
ΠΑΝΕΠΙΣΤΗΜΙΟ ΠΑΤΡΩΝ	221	562	607	444	150	2.164
ΠΑΝΕΠΙΣΤΗΜΙΟ ΠΕΙΡΑΙΩΣ	20	570	160	0	460	500
ΠΑΝΕΠΙΣΤΗΜΙΟ ΠΕΛΟΠΟΝΝΗΣΟΥ	0	20	0	0	0	32
ΠΑΝΤΕΙΟ ΠΑΝΕΠΙΣΤΗΜΙΟ ΑΘΗΝΩΝ	153	392	125	0	504	199
ΠΟΛΥΤΕΧΝΕΙΟ ΚΡΗΤΗΣ	74	343	210	1.208	0	15
ΣΥΝΟΛΟ ΔΕΙ	5.840	24.448	8.171	8.073	21.253	12.629
ΤΕΙ ΑΘΗΝΩΝ	20	0	0	0	0	0
ΤΕΙ ΔΥΤΙΚΗΣ ΜΑΚΕΔΟΝΙΑΣ	32	396	76	0	0	810
ΤΕΙ ΗΠΕΙΡΟΥ	21	95	165	0	8	875
ΤΕΙ ΘΕΣΣΑΛΟΝΙΚΗΣ	138	390	120	0	1.290	200
ΤΕΙ ΚΑΛΑΜΑΤΑΣ	6	46	0	0	0	40
ΤΕΙ ΚΡΗΤΗΣ	45	197	0	0	1.501	174
ΤΕΙ ΛΑΡΙΣΑΣ	43	218	4	0	0	365
ΤΕΙ ΜΕΣΟΛΟΓΓΙΟΥ	23	115	20	0	100	220
ΤΕΙ ΠΑΤΡΑΣ	10	225	50	0	2.200	35
ΤΕΙ ΠΕΙΡΑΙΩΣ	6	220	72	38	0	254
ΤΕΙ ΣΕΡΡΩΝ	85	220	55	0	215	181
ΣΥΝΟΛΟ ΤΕΙ	429	2.122	562	38	5.314	3.154
	Encyclopedias (Titles)	Dictionaries (Titles)	Indexes, Guides (Titles)	Microform & Microfilms	Government Documents	Electronic Material

NA – Δεν Απαντήθηκε

STATISTICAL DATA OF GREEK ACADEMIC LIBRARIES 2003

COLLECTIONS: REFERENCE AND OTHER LIBRARY MATERIAL

Χειρόγραφα (18)	Χαρτ/φικό Υλικό (19)	Γραφικό Υλικό (20)	Οπτικοακουστικό Υλικό (21)	
ACADEMIC INSTITUTIONS				
0	0	414	7.532	ATHENS SCHOOL OF FINE ARTS
525	745	4.831	3.514	ARISTOTLE UNIVERSITY OF THESSALONIKI
3	734	36	652	DEMOCRITUS UNIVERSITY OF THRACE
7.364	549	4.250	4.109	NATIONAL & KAPODISTRIAN UNIVERSITY OF ATHENS
0	231	10	230	NATIONAL TECHNICAL UNIVERSITY OF ATHENS
0	0	0	0	HELLENIC OPEN UNIVERSITY
1.000	351	0	2.730	IONION UNIVERSITY
0	15	0	8	ATHENS UNIVERSITY OF ECONOMICS & BUSINESS
0	0	0	0	HAROKOPIO UNIVERSITY OF ATHENS
0	133	89	1.254	UNIVERSITY OF AEGEAN
950	1.077	18.291	538	UNIVERSITY OF THESSALIA
900	63	14	256	UNIVERSITY OF IOANNINA
8.977	1.017	573	463	UNIVERSITY OF CRETE
0	2	0	698	UNIVERSITY OF MACEDONIA
0	588	10	369	UNIVERSITY OF PATRAS
0	10	0	0	UNIVERSITY PIRAEUS
0	0	0	32	UNIVERSITY OF PELOPONNESE
0	20	0	112	PANTEION UNIVERSITY OF POLIT. & SOCIAL SCIENCES
0	10	0	101	TECHNICAL UNIVERSITY OF CRETE
19.719	5.545	28.518	22.598	Total results of Greek Universities
0	0	0	0	TEI OF ATHENS
0	10	21	305	TEI OF WEST MACEDONIA
0	64	42	195	TEI OF EPIRUS
1.400	198	0	525	TEI OF THESSALONIKI
0	0	2	0	TEI OF KALAMATA
0	0	0	207	TEI OF CRETE
0	0	0	42	TEI OF LARISSA
0	30	0	25	TEI OF MESOLOGHI
0	0	0	0	TEI OF PATRA
0	10	0	73	TEI OF PIRAEUS
0	4	0	466	TEI OF SERRES
1.400	316	65	1.838	Total results of Technological Educational Institutes
Manuscripts	Cartographic Material	Graphic Materials	Audiovisual Materials	

ΣΥΓΚΕΝΤΡΩΤΙΚΑ ΣΤΟΙΧΕΙΑ: ΠΛΗΡΟΦΟΡΙΑΚΟ / ΆΛΛΟ ΥΛΙΚΟ ΒΙΒΛΙΟΘΗΚΗΣ

	Εγκυκλοπαίδειες (12)	Λεξικά (τίτλοι) (13)	Ευρετήρια- Οδηγοί (τίτλοι) (14)	Μικροφόρμες & Microfilms (15)	Κυβερνητικά Έγγραφα (16)	Ηλεκτρονικό Υλικό (17)
ΒΙΒΛΙΟΘΗΚΕΣ ΑΕΙ						
Διάμεσος	107	562	169	137	20	330
Μέγιστη τιμή	2.873	7.000	2.800	1.730	10.202	2.416
Ελάχιστη τιμή	0	20	0	0	0	0
Σύνολο	5.840	24.448	8.171	8.073	21.253	12.629
Αριθμός Ιδρυμάτων ΑΕΙ	19	19	19	19	19	19
ΒΙΒΛΙΟΘΗΚΕΣ ΤΕΙ						
Διάμεσος	23	218	50	0	8	200
Μέγιστη τιμή	138	396	165	38	2.200	875
Ελάχιστη τιμή	6	0	0	0	0	0
Σύνολο	429	2.122	562	38	5.314	3.154
Αριθμός Ιδρυμάτων ΤΕΙ	11	11	11	11	11	11
ΓΕΝΙΚΟ ΣΥΝΟΛΟ	6.269	26.570	8.733	8.111	26.567	15.783

	Encyclopedias (titles)	Dictionaries (titles)	Indexes	Microforms	Government Documents	Electronic Material
--	---------------------------	--------------------------	---------	------------	-------------------------	------------------------

STATISTICAL DATA OF GREEK ACADEMIC LIBRARIES 2003

SUMMARY DATA: REFERENCE AND OTHER LIBRARY MATERIAL

Χειρόγραφα (18)	Χαρτογραφικό Υλικό (19)	Γραφικό Υλικό (20)	Οπτικοακουστικό Υλικό (21)	
				UNIVERSITY LIBRARIES
0	63	10	369	Median
8.977	1.077	18.291	7.532	High
0	0	0	0	Low
19.719	5.545	28.518	22.598	Totals
19	19	19	19	Number of Institutions Reporting
				TEI LIBRARIES
0	4	0	73	Median
1.400	198	42	525	High
0	0	0	0	Low
1.400	316	65	1.838	Totals
11	11	11	11	Number of Institutions Reporting
21.119	5.861	28.583	24.436	GRAND TOTALS

Manuscripts & Archives	Cartographic Materials	Graphical Materials	Audio Materials
---------------------------------------	-----------------------------------	--------------------------------	------------------------

ΧΡΗΜΑΤΟΔΟΤΗΣΗ ΒΙΒΛΙΟΘΗΚΗΣ

ΙΔΡΥΜΑ	Τακτικός Προϋπολογισμός (23)	Δημόσιες Επενδύσεις (24)	Αναπτυξιακά Προγράμματα Άμεσης Χρημ/σης (25)	Αναπτυξιακά Προγράμματα Έμμεσης Χρημ/σης (26)
ΑΝΩΤΑΤΗ ΣΧΟΛΗ ΚΑΛΩΝ ΤΕΧΝΩΝ	7.731 €	0 €	188.046 €	0 €
ΑΡΙΣΤΟΤΕΛΕΙΟ ΠΑΝ/ΜΙΟ ΘΕΣΣΑΛΟΝΙΚΗΣ	1.806.284 €	25.566 €	9.300 €	4.500 €
ΔΗΜΟΚΡΙΤΕΙΟ ΠΑΝΕΠΙΣΤΗΜΙΟ ΘΡΑΚΗΣ	316.141 €	3.000 €	202.652 €	0 €
ΠΑΝΕΠΙΣΤΗΜΙΟ ΑΘΗΝΩΝ	0 €	0 €	1.254.654 €	0 €
ΕΘΝΙΚΟ ΜΕΤΣΟΒΕΙΟ ΠΟΛΥΤΕΧΝΕΙΟ	1.700.000 €	0 €	0 €	0 €
ΕΛΛΗΝΙΚΟ ΑΝΟΙΧΤΟ ΠΑΝΕΠΙΣΤΗΜΙΟ	20.500 €	0 €	157.505 €	0 €
ΙΟΝΙΟ ΠΑΝΕΠΙΣΤΗΜΙΟ	199.500 €	0 €	0 €	0 €
ΟΙΚΟΝΟΜΙΚΟ ΠΑΝΕΠΙΣΤΗΜΙΟ ΑΘΗΝΩΝ	0 €	0 €	0 €	0 €
ΧΑΡΟΚΟΠΕΙΟ ΠΑΝΕΠΙΣΤΗΜΙΟ	12.000 €	105.600 €	167.070 €	2.280 €
ΠΑΝΕΠΙΣΤΗΜΙΟ ΑΙΓΑΙΟΥ	115.972 €	0 €	357.219 €	0 €
ΠΑΝΕΠΙΣΤΗΜΙΟ ΘΕΣΣΑΛΙΑΣ	310.000 €	0 €	240.785 €	104.330 €
ΠΑΝΕΠΙΣΤΗΜΙΟ ΙΩΑΝΝΙΝΩΝ	520.000 €	82.600 €	650.398 €	0 €
ΠΑΝΕΠΙΣΤΗΜΙΟ ΚΡΗΤΗΣ	929.040 €	0 €	385.010 €	70.167 €
ΠΑΝΕΠΙΣΤΗΜΙΟ ΜΑΚΕΔΟΝΙΑΣ	655.000 €	0 €	320.756 €	0 €
ΠΑΝΕΠΙΣΤΗΜΙΟ ΠΑΤΡΩΝ	1.087.978 €	630.873 €	290.645 €	0 €
ΠΑΝΕΠΙΣΤΗΜΙΟ ΠΕΙΡΑΙΩΣ	103.000 €	0 €	290.358 €	0 €
ΠΑΝΕΠΙΣΤΗΜΙΟ ΠΕΛΟΠΟΝΝΗΣΟΥ	0 €	50.000 €	0 €	0 €
ΠΑΝΤΕΙΟ ΠΑΝΕΠΙΣΤΗΜΙΟ ΑΘΗΝΩΝ	450.000 €	0 €	133.000 €	0 €
ΠΟΛΥΤΕΧΝΕΙΟ ΚΡΗΤΗΣ	366.500 €	0 €	194.669 €	0 €
ΣΥΝΟΛΟ ΑΕΙ	8.599.646 €	897.639 €	4.842.067 €	181.277 €
ΤΕΙ ΑΘΗΝΩΝ	30.000 €	243.000 €	0 €	0 €
ΤΕΙ ΔΥΤΙΚΗΣ ΜΑΚΕΔΟΝΙΑΣ	49.971 €	0 €	207.113 €	108.855 €
ΤΕΙ ΗΠΕΙΡΟΥ	68.000 €	0 €	150.000 €	0 €
ΤΕΙ ΘΕΣΣΑΛΟΝΙΚΗΣ	130.000 €	0 €	0 €	0 €
ΤΕΙ ΚΑΛΑΜΑΤΑΣ	33.724 €	0 €	88.917 €	0 €
ΤΕΙ ΚΡΗΤΗΣ	8.376 €	0 €	157.319 €	77.770 €
ΤΕΙ ΛΑΡΙΣΑΣ	0 €	0 €	0 €	0 €
ΤΕΙ ΜΕΣΟΛΟΓΓΙΟΥ	0 €	0 €	93.692 €	0 €
ΤΕΙ ΠΑΤΡΑΣ	0 €	0 €	100.000 €	0 €
ΤΕΙ ΠΕΙΡΑΙΩΣ	0 €	0 €	200.186 €	0 €
ΤΕΙ ΣΕΡΡΩΝ	14.795 €	0 €	129.065 €	0 €
ΣΥΝΟΛΟ ΤΕΙ	334.866 €	243.000 €	1.126.292 €	186.625 €
	Library Budget	Funds from public sources	Funds from direct Research & Development Programs	Funds from indirect Research & Development Programs

STATISTICAL DATA OF GREEK ACADEMIC LIBRARIES 2003

LIBRARY FUNDING

Επιχορηγήσεις Επιτροπής Ερευνών (27)	Έσοδα Υπηρεσιών Βιβλιοθήκης (28)	Άλλα έσοδα (Δωρεές, κληροδοτήματα) (29)	Χρηματοδότηση Βιβλιοθήκης ΣΥΝΟΛΟ (30)	
				ACADEMIC INSTITUTIONS
0 €	8.647 €	0 €	204.424 €	ATHENS SCHOOL OF FINE ARTS
20.000 €	53.769 €	21.901 €	1.941.320 €	ARISTOTLE UNIVERSITY OF THESSALONIKI
1.706 €	9.582 €	0 €	533.081 €	DEMOCRITUS UNIVERSITY OF THRACE
0 €	0 €	0 €	1.254.654 €	NATIONAL & KAPODISTRIAN UNIVERSITY OF ATHENS
0 €	0 €	0 €	1.700.000 €	NATIONAL TECHNICAL UNIVERSITY OF ATHENS
0 €	0 €	0 €	178.005 €	HELLENIC OPEN UNIVERSITY
0 €	0 €	0 €	199.500 €	IONION UNIVERSITY
0 €	17.000 €	0 €	17.000 €	ATHENS UNIVERSITY OF ECONOMICS & BUSINESS
7.648 €	5.207 €	0 €	299.805 €	HAROKOPIO UNIVERSITY OF ATHENS
0 €	4.275 €	0 €	477.466 €	UNIVERSITY OF THE AEGEAN
0 €	18.080 €	0 €	673.195 €	UNIVERSITY OF THESSALIA
0 €	8.500 €	0 €	1.261.498 €	UNIVERSITY OF IOANNINA
0 €	64.511 €	5.667 €	1.454.395 €	UNIVERSITY OF CRETE
0 €	35.526 €	0 €	1.011.282 €	UNIVERSITY OF MACEDONIA
197.369 €	32.499 €	0 €	2.239.364 €	UNIVERSITY OF PATRAS
0 €	0 €	0 €	393.358 €	UNIVERSITY PIRAEUS
0 €	0 €	0 €	50.000 €	UNIVERSITY OF PELOPONNESE
0 €	17.800 €	0 €	600.800 €	PANTEION UNIVERSITY OF POLIT. & SOCIAL SCIENCES
5.000 €	0 €	0 €	566.169 €	TECHNICAL UNIVERSITY OF CRETE
231.723 €	275.396 €	27.568 €	15.055.316 €	Total results of Greek Universities
0 €	0 €	0 €	273.000 €	TEI OF ATHENS
0 €	11.200 €	0 €	377.139 €	TEI OF WEST MACEDONIA
0 €	4.500 €	425 €	222.925 €	TEI OF EPIRUS
0 €	0 €	0 €	130.000 €	TEI THESSALONIKI
0 €	0 €	0 €	122.641 €	TEI OF KALAMATA
0 €	0 €	0 €	243.465 €	TEI OF CRETE
213.747 €	0 €	0 €	213.747 €	TEI OF LARISSA
0 €	1.000 €	0 €	94.692 €	TEI OF MESOLOGHI
0 €	0 €	0 €	100.000 €	TEI OF PATRA
0 €	0 €	0 €	200.186 €	TEI OF PIRAEUS
0 €	1.419 €	0 €	145.279 €	TEI OF SERRES
213.747 €	18.119 €	425 €	2.123.074 €	Total results of Technological Educational Institutes
Funds from the Committee Research	Income generated by library services	Other Proceeds	Total Library Income	

ΣΥΓΚΕΝΤΡΩΤΙΚΑ ΣΤΟΙΧΕΙΑ: ΧΡΗΜΑΤΟΔΟΤΗΣΗ ΒΙΒΛΙΟΘΗΚΗΣ

	Τακτικός Προϋπολογισμός	Δημόσιες Επενδύσεις	Αναπτυξιακά – Ερευνητικά Προγράμματα/ Άμεση Χρηματοδότηση	Αναπτυξιακά – Ερευνητικά Προγράμματα/ Έμμεση Χρηματοδότηση
	(23)	(24)	(25)	(26)
ΒΙΒΛΙΟΘΗΚΕΣ ΑΕΙ				
Διάμεσος	310.000	0	194.669	0
Μέγιστη τιμή	1.806.284	630.873	1.254.654	104.330
Ελάχιστη τιμή	0	0	0	0
Σύνολο	8.599.646	897.639	4.842.067	181.277
Αριθμός Ιδρυμάτων ΑΕΙ	19	19	19	19
ΒΙΒΛΙΟΘΗΚΕΣ ΤΕΙ				
Διάμεσος	14.795	0	100.000	0
Μέγιστη τιμή	130.000	243.000	207.113	108.855
Ελάχιστη τιμή	0	0	0	0
Σύνολο	334.866	243.000	1.126.292	186.625
Αριθμός Ιδρυμάτων ΤΕΙ	11	11	11	11
ΓΕΝΙΚΟ ΣΥΝΟΛΟ	8.934.512	1.140.639	5.968.359	367.902

	Library Budget	Library Investments	Developing and Research Program Direct Funding	Developing and Research Program Indirect Funding
--	-------------------	------------------------	---	---

SUMMARY DATA: LIBRARY FUNDING

Επιχορηγήσεις Επιτροπής Ερευνών	Έσοδα από Υπηρεσίες της Βιβλιοθήκης	Άλλα Έσοδα (Δωρεές Κληροδοτήματα...)	Χρηματοδότηση Βιβλιοθήκης ΣΥΝΟΛΟ	
(27)	(28)	(29)	(30)	
UNIVERSITY LIBRARIES				
0	8.500	0	566.169	Median
197.369	64.511	21.901	2.239.364	High
0	0	0	17.000	Low
231.723	275.396	27.568	15.055.316	Totals
19	19	19	19	Number of Institutions Reporting
TEI LIBRARIES				
0	0	0	200.186	Median
213.747	11.200	425	377.139	High
0	0	0	94.692	Low
213.747	18.119	425	2.123.074	Totals
11	11	11	11	Number of Institutions Reporting
445.470	293.515	27.993	17.178.390	GRAND TOTALS

Funding from the research Committee	Proceeds from Library Services	Other Proceeds	Total Library Funding
--	-----------------------------------	----------------	--------------------------

ΔΑΠΑΝΕΣ ΒΙΒΛΙΟΘΗΚΗΣ

ΙΔΡΥΜΑ	Μονογραφίες (31)	Τρέχουσες Περιοδικές Εκδόσεις (32)	Άλλα Τεκμήρια Βιβλιοθήκης (33)	Άλλες Δαπάνες Βιβλιοθήκης (34)	Συνολικές Δαπάνες Προσκτήσεων (35)
ΑΝΩΤΑΤΗ ΣΧΟΛΗ ΚΑΛΩΝ ΤΕΧΝΩΝ	50.229 €	9.431 €	560 €	0 €	60.220 €
ΑΡΙΣΤΟΤΕΛΕΙΟ ΠΑΝ/ΜΙΟ ΘΕΣΣΑΛΟΝΙΚΗΣ	582.553 €	1.511.161 €	5.730 €	4.876 €	2.104.320 €
ΔΗΜΟΚΡΙΤΕΙΟ ΠΑΝΕΠΙΣΤΗΜΙΟ ΘΡΑΚΗΣ	94.247 €	128.291 €	0 €	878 €	223.416 €
ΠΑΝΕΠΙΣΤΗΜΙΟ ΑΘΗΝΩΝ	NA	394.652 €	0 €	0 €	394.652 €
ΕΘΝΙΚΟ ΜΕΤΣΟΒΕΙΟ ΠΟΛΥΤΕΧΝΕΙΟ	265.000 €	380.000 €	7.737 €	150.000 €	802.737 €
ΕΛΛΗΝΙΚΟ ΑΝΟΙΧΤΟ ΠΑΝΕΠΙΣΤΗΜΙΟ	117.653 €	7.067 €	600 €	0 €	125.320 €
ΙΟΝΙΟ ΠΑΝΕΠΙΣΤΗΜΙΟ	4.683 €	3.914 €	0 €	0 €	8.597 €
ΟΙΚΟΝΟΜΙΚΟ ΠΑΝΕΠΙΣΤΗΜΙΟ ΑΘΗΝΩΝ	400.000 €	NA	0 €	0 €	400.000 €
ΧΑΡΟΚΟΠΕΙΟ ΠΑΝΕΠΙΣΤΗΜΙΟ	45.192 €	605 €	0 €	346 €	46.143 €
ΠΑΝΕΠΙΣΤΗΜΙΟ ΑΙΓΑΙΟΥ	64.495 €	35.217 €	0 €	256.405 €	356.117 €
ΠΑΝΕΠΙΣΤΗΜΙΟ ΘΕΣΣΑΛΙΑΣ	107.788 €	285.994 €	1.800 €	1.200 €	396.782 €
ΠΑΝΕΠΙΣΤΗΜΙΟ ΙΩΑΝΝΙΝΩΝ	78.548 €	465.041 €	26.459 €	30.472 €	600.520 €
ΠΑΝΕΠΙΣΤΗΜΙΟ ΚΡΗΤΗΣ	338.310 €	670.000 €	6.442 €	1.175 €	1.015.927 €
ΠΑΝΕΠΙΣΤΗΜΙΟ ΜΑΚΕΔΟΝΙΑΣ	230.397 €	197.416 €	NA	0 €	427.813 €
ΠΑΝΕΠΙΣΤΗΜΙΟ ΠΑΤΡΩΝ	56.711 €	492.379 €	0 €	25.376 €	574.466 €
ΠΑΝΕΠΙΣΤΗΜΙΟ ΠΕΙΡΑΙΩΣ	0 €	7.403 €	0 €	0 €	7.403 €
ΠΑΝΕΠΙΣΤΗΜΙΟ ΠΕΛΟΠΟΝΝΗΣΟΥ	30.000 €	0 €	0 €	0 €	30.000 €
ΠΑΝΤΕΙΟ ΠΑΝΕΠΙΣΤΗΜΙΟ ΑΘΗΝΩΝ	53.500 €	184.000 €	0 €	0 €	237.500 €
ΠΟΛΥΤΕΧΝΕΙΟ ΚΡΗΤΗΣ	53.586 €	147.810 €	3.810 €	5.109 €	210.315 €
ΣΥΝΟΛΟ ΑΕΙ	2.572.892 €	4.920.381 €	53.138 €	475.837 €	8.022.248 €
ΤΕΙ ΑΘΗΝΩΝ	0 €	0 €	0 €	0 €	0 €
ΤΕΙ ΔΥΤΙΚΗΣ ΜΑΚΕΔΟΝΙΑΣ	118.355 €	24.766 €	0 €	11.262 €	154.383 €
ΤΕΙ ΗΠΕΙΡΟΥ	18.000 €	32.000 €	0 €	0 €	50.000 €
ΤΕΙ ΘΕΣΣΑΛΟΝΙΚΗΣ	0 €	85.000 €	0 €	3.000 €	88.000 €
ΤΕΙ ΚΑΛΑΜΑΤΑΣ	25.639 €	1.575 €	0 €	200 €	27.414 €
ΤΕΙ ΚΡΗΤΗΣ	29.773 €	39.862 €	7.375 €	485 €	77.495 €
ΤΕΙ ΛΑΡΙΣΑΣ	56.504 €	48.320 €	0 €	0 €	104.824 €
ΤΕΙ ΜΕΣΟΛΟΓΓΙΟΥ	11.140 €	655 €	0 €	0 €	11.795 €
ΤΕΙ ΠΑΤΡΑΣ	16.133 €	0 €	0 €	0 €	16.133 €
ΤΕΙ ΠΕΙΡΑΙΩΣ	0 €	0 €	0 €	0 €	0 €
ΤΕΙ ΣΕΡΡΩΝ	84.651 €	6.214 €	0 €	4.770 €	95.635 €
ΣΥΝΟΛΟ ΤΕΙ	360.195 €	238.392 €	7.375 €	19.717 €	625.679 €
	Monographs	Current Serials	Other Library Materials	Miscellaneous Materials	Total acquisitions' expenditures

NA – Δεν Απαντήθηκε

STATISTICAL DATA OF GREEK ACADEMIC LIBRARIES 2003

LIBRARY EXPENDITURES

Δαπάνες Βιβλιοδεσίας (36)	Άλλα λειτουργικά Έξοδα (37)	Συνολικές Λειτουργικές Δαπάνες (38)	Δαπάνες Πάγιου Εξοπλισμού (39)	Συνολικές Δαπάνες Βιβλιοθήκης (40)	
1.051 €	12.142 €	73.413 €	16.580 €	89.993 €	ACADEMIC INSTITUTIONS
174.910 €	130.266 €	2.409.496 €	87.467 €	2.496.963 €	ATHENS SCHOOL OF FINE ARTS
37.672 €	3.365 €	264.453 €	27.984 €	292.437 €	ARISTOTLE UNIVERSITY OF THESSALONIKI
0 €	0 €	394.652 €	24.011 €	418.663 €	DEMOCRITUS UNIVERSITY OF THRACE
73.368 €	500.000 €	1.376.105 €	0 €	1.376.105 €	NATIONAL & KAPODISTRIAN UNIVERSITY OF ATHENS
0 €	2.810 €	128.130 €	8.770 €	136.900 €	NATIONAL TECHNICAL UNIVERSITY OF ATHENS
0 €	0 €	8.597 €	4.846 €	13.443 €	HELLENIC OPEN UNIVERSITY
24.000 €	4.914 €	428.914 €	0 €	428.914 €	IONION UNIVERSITY
0 €	23.539 €	69.682 €	0 €	69.682 €	ATHENS UNIVERSITY OF ECONOMICS & BUSINESS
16.496 €	60.617 €	433.230 €	17.063 €	450.293 €	HAROKOPIO UNIVERSITY OF ATHENS
0 €	4.150 €	400.932 €	44.345 €	445.277 €	UNIVERSITY OF THE AEGEAN
90.000 €	18.527 €	709.047 €	23.022 €	732.069 €	UNIVERSITY OF THESSALIA
16.675 €	94.903 €	1.127.505 €	1.677 €	1.129.182 €	UNIVERSITY OF IOANNINA
16.162 €	7.353 €	451.328 €	53.534 €	504.862 €	UNIVERSITY OF CRETE
2.230 €	60.722 €	637.418 €	2.142.433 €	2.779.851 €	UNIVERSITY OF MACEDONIA
7.443 €	10.318 €	25.164 €	0 €	25.164 €	UNIVERSITY OF PATRAS
0 €	2.000 €	32.000 €	18.000 €	50.000 €	UNIVERSITY OF PIRAEUS
0 €	6.300 €	243.800 €	0 €	243.800 €	UNIVERSITY OF PELOPONNESE
1.573 €	7.070 €	218.958 €	43.728 €	262.686 €	PANTEION UNIVERSITY OF POLIT. & SOCIAL SCIENCES
461.580 €	948.996 €	9.432.824 €	2.513.460 €	11.946.284 €	TECHNICAL UNIVERSITY OF CRETE
0 €	0 €	0 €	0 €	0 €	Total results of Greek Universities
0 €	34.171 €	188.554 €	0 €	188.554 €	TEI OF ATHENS
0 €	5.000 €	55.000 €	0 €	55.000 €	TEI OF WEST MACEDONIA
0 €	0 €	88.000 €	15.000 €	103.000 €	TEI OF EPIRUS
0 €	6.517 €	33.931 €	5.800 €	39.731 €	TEI OF THESSALONIKI
1.500 €	10.850 €	89.845 €	4.402 €	94.247 €	TEI OF KALAMATA
0 €	25.526 €	130.350 €	0 €	130.350 €	TEI OF CRETE
0 €	2.197 €	13.992 €	0 €	13.992 €	TEI OF LARISSA
0 €	0 €	16.133 €	0 €	16.133 €	TEI OF MESOLOGHI
0 €	0 €	0 €	16.583 €	16.583 €	TEI OF PATRA
0 €	10.659 €	106.294 €	31.866 €	138.160 €	TEI OF PIRAEUS
1.500 €	94.920 €	722.099 €	73.651 €	795.750 €	TEI OF SERRES
Binding Expenditure	Other Operational Expenditure	Total operational Expenditure	Capital Expenditure	Total Library Expenditure	Total results of Technological Educational Institutes

ΣΤΑΤΙΣΤΙΚΑ ΣΤΟΙΧΕΙΑ ΑΚΑΔΗΜΑΪΚΩΝ ΒΙΒΛΙΟΘΗΚΩΝ 2003

ΣΥΓΚΕΝΤΡΩΤΙΚΑ ΣΤΟΙΧΕΙΑ: ΔΑΠΑΝΕΣ ΒΙΒΛΙΟΘΗΚΗΣ

	Μονογραφίες (31)	Τρέχουσες Περιοδικές Εκδόσεις (32)	Άλλα Τεκμήρια Βιβλιοθήκης (33)	Άλλες Δαπάνες Τεκμηρίων (34)	Συνολικές Δαπάνες Προσκτήσεων (35)
ΒΙΒΛΙΟΘΗΚΕΣ ΑΕΙ					
Διάμεσος	64.495	147.810	0	346	356.117
Μέγιστη τιμή	582.553	1.151.161	26.459	256.405	2.104.320
Ελάχιστη τιμή	0	0	0	0	7.403
Σύνολο	2.572.892	4.920.381	53.138	475.837	8.022.248
Αριθμός Ιδρυμάτων ΑΕΙ	19	19	19	19	19
ΒΙΒΛΙΟΘΗΚΕΣ ΤΕΙ					
Διάμεσος	18.000	6.214	0	0	50.000
Μέγιστη τιμή	118.355	85.000	7.375	11.262	154.383
Ελάχιστη τιμή	0	0	0	0	0
Σύνολο	360.195	238.392	7.375	19.717	625.679
Αριθμός Ιδρυμάτων ΤΕΙ	11	11	11	11	11
ΓΕΝΙΚΟ ΣΥΝΟΛΟ	2.933.087	5.158.773	60.513	495.554	8.647.927

	Monographs	Current Serials	Other Library Material	Miscellaneous Material	Total acquisitions' expenditure
--	------------	-----------------	---------------------------	---------------------------	---------------------------------------

STATISTICAL DATA OF GREEK ACADEMIC LIBRARIES 2003

SUMMARY DATA: LIBRARY EXPENDITURE

Δαπάνες Βιβλιοδεσίας	Άλλα Λειτουργικά Έξοδα	Συνολικές Λειτουργικές Δαπάνες	Δαπάνες Πάγιου Εξοπλισμού	Συνολικές Δαπάνες Βιβλιοθήκης	
(36)	(37)	(38)	(39)	(40)	
					UNIVERSITY LIBRARIES
2.230	7.353	394.652	17.532	418.663	Median
174.910	500.000	2.409.496	2.142.433	2.779.851	High
0	0	8.597	0	13.443	Low
461.580	948.996	9.432.824	2.513.460	11.946.284	Totals
19	19	19	19	19	Number of Institutions Reporting
					TEI LIBRARIES
0	5.000	55.000	0	55.000	Median
1.500	34.171	188.554	31.866	188.554	High
0	0	0	0	0	Low
1.500	94.920	722.099	73.651	795.750	Totals
11	11	11	11	11	Number of Institutions Reporting
463.080	1.043.916	10.154.923	2.587.111	12.742.034	GRAND TOTALS

Binding Expenditure	Other Operational Expenditure	Total Operational Expenditure	Capital Expenditure	Total Library Expenditure
----------------------------	--------------------------------------	--------------------------------------	----------------------------	----------------------------------

ΠΡΟΣΩΠΙΚΟ ΒΙΒΛΙΟΘΗΚΗΣ

ΙΔΡΥΜΑ	Βιβλιοθηκονόμοι (μόνιμοι-συμβασιούχοι) (41)	Βιβλιοθηκάριοι (μόνιμοι- συμβασιούχοι) (42)	Συντηρητές Βιβλίων (μόνιμοι- συμβασιούχοι) (43)	Ειδικοί Πληροφορικής (μόνιμοι- συμβασιούχοι) (44)
ΑΝΩΤΑΤΗ ΣΧΟΛΗ ΚΑΛΩΝ ΤΕΧΝΩΝ	6	1	0	1
ΑΡΙΣΤΟΤΕΛΕΙΟ ΠΑΝ/ΜΙΟ ΘΕΣΣΑΛΟΝΙΚΗΣ	111	16	0	7
ΔΗΜΟΚΡΙΤΕΙΟ ΠΑΝΕΠΙΣΤΗΜΙΟ ΘΡΑΚΗΣ	11	4	0	0
ΠΑΝΕΠΙΣΤΗΜΙΟ ΑΘΗΝΩΝ	106	19	0	6
ΕΘΝΙΚΟ ΜΕΤΣΟΒΕΙΟ ΠΟΛΥΤΕΧΝΕΙΟ	23	10	0	2
ΕΛΛΗΝΙΚΟ ΑΝΟΙΧΤΟ ΠΑΝΕΠΙΣΤΗΜΙΟ	4	0	0	0
ΙΟΝΙΟ ΠΑΝΕΠΙΣΤΗΜΙΟ	7	0	0	1
ΟΙΚΟΝΟΜΙΚΟ ΠΑΝΕΠΙΣΤΗΜΙΟ ΑΘΗΝΩΝ	12	7	0	3
ΧΑΡΟΚΟΠΕΙΟ ΠΑΝΕΠΙΣΤΗΜΙΟ	3	0	0	1
ΠΑΝΕΠΙΣΤΗΜΙΟ ΑΙΓΑΙΟΥ	16	0	0	2
ΠΑΝΕΠΙΣΤΗΜΙΟ ΘΕΣΣΑΛΙΑΣ	28	1	1	1
ΠΑΝΕΠΙΣΤΗΜΙΟ ΙΩΑΝΝΙΝΩΝ	15	8	0	1
ΠΑΝΕΠΙΣΤΗΜΙΟ ΚΡΗΤΗΣ	14	13	0	5
ΠΑΝΕΠΙΣΤΗΜΙΟ ΜΑΚΕΔΟΝΙΑΣ	13	0	0	1
ΠΑΝΕΠΙΣΤΗΜΙΟ ΠΑΤΡΩΝ	11	15	0	3
ΠΑΝΕΠΙΣΤΗΜΙΟ ΠΕΙΡΑΙΩΣ	7	0	0	3
ΠΑΝΕΠΙΣΤΗΜΙΟ ΠΕΛΟΠΟΝΝΗΣΟΥ	1	0	0	0
ΠΑΝΤΕΙΟ ΠΑΝΕΠΙΣΤΗΜΙΟ ΑΘΗΝΩΝ	13	1	0	1
ΠΟΛΥΤΕΧΝΕΙΟ ΚΡΗΤΗΣ	7	0	0	1
ΣΥΝΟΛΟ ΑΕΙ	408	95	1	39
ΤΕΙ ΑΘΗΝΩΝ	11	0	0	1
ΤΕΙ ΔΥΤΙΚΗΣ ΜΑΚΕΔΟΝΙΑΣ	11	0	0	1
ΤΕΙ ΗΠΕΙΡΟΥ	8	0	0	2
ΤΕΙ ΘΕΣΣΑΛΟΝΙΚΗΣ	4	0	0	1
ΤΕΙ ΚΑΛΑΜΑΤΑΣ	3	0	0	0
ΤΕΙ ΚΡΗΤΗΣ	9	6	0	2
ΤΕΙ ΛΑΡΙΣΑΣ	7	0	0	0
ΤΕΙ ΜΕΣΟΛΟΓΓΙΟΥ	5	0	0	1
ΤΕΙ ΠΑΤΡΑΣ	4	0	0	0
ΤΕΙ ΠΕΙΡΑΙΩΣ	5	0	0	0
ΤΕΙ ΣΕΡΡΩΝ	3	0	0	0
ΣΥΝΟΛΟ ΤΕΙ	70	6	0	8
		Librarians	Preservation Experts	Computer Experts

LIBRARY STAFF

Διοικητικό Προσωπικό (μόνιμοι- συμβ/γοι) (45)	Βοηθοί Βιβλιο/μοι(πλ. απ.) (46)	Άλλο προσωπικό (47)	Συνολικό Προσωπικό (πλ. απ.) (48)	
ACADEMIC INSTITUTIONS				
2	1	0	11	ATHENS SCHOOL OF FINE ARTS
28	15	4	181	ARISTOTLE UNIVERSITY OF THESSALONIKI
10	2	16	43	DEMOCRITUS UNIVERSITY OF THRACE
35	NA	NA	166	NATIONAL & KAPODISTRIAN UNIVERSITY OF ATHENS
5	7	4	51	NATIONAL TECHNICAL UNIVERSITY OF ATHENS
1	0	1	6	HELLENIC OPEN UNIVERSITY
2	12	1	23	IONION UNIVERSITY
2	10	3	37	ATHENS UNIVERSITY OF ECONOMICS & BUSINESS
1	0	1	6	HAROKOPIO UNIVERSITY OF ATHENS
7	0	10	35	UNIVERSITY OF THE AEGEAN
3	0	4	38	UNIVERSITY OF THESSALIA
16	10	10	60	UNIVERSITY OF IOANNINA
8	4	8	52	UNIVERSITY OF CRETE
2	1	15	32	UNIVERSITY OF MACEDONIA
3	47	2	81	UNIVERSITY OF PATRAS
2	0	9	21	UNIVERSITY PIRAEUS
2	0	0	3	UNIVERSITY OF PELOPONNESE
1	6	1	23	PANTEION UNIVERSITY OF POLIT. & SOCIAL SCIENCES
1	4	8	21	TECHNICAL UNIVERSITY OF CRETE
131	119	97	890	Total results of Greek Universities
6	0	0	18	TEI OF ATHENS
1	2	4	19	TEI OF WEST MACEDONIA
2	3	6	21	TEI OF EPIRUS
1	2	7	15	TEI OF THESSALONIKI
0	0	1	4	TEI OF KALAMATA
6	3	3	29	TEI OF CRETE
2	5	1	15	TEI OF LARISSA
1	0	0	7	TEI OF MESOLOGHI
4	0	4	12	TEI OF PATRA
1	0	9	15	TEI OF PIRAEUS
1	4	3	11	TEI OF SERRES
25	19	38	166	Total results of Technological Educational Institutes
Support Staff	Student Assistants	Other Staff	Total Library Staff (FTE)	

NA- No Answer

ΣΤΑΤΙΣΤΙΚΑ ΣΤΟΙΧΕΙΑ ΑΚΑΔΗΜΑΪΚΩΝ ΒΙΒΛΙΟΘΗΚΩΝ 2003

ΣΥΓΚΕΝΤΡΩΤΙΚΑ ΣΤΟΙΧΕΙΑ: ΠΡΟΣΩΠΙΚΟ ΒΙΒΛΙΟΘΗΚΗΣ

	Βιβλιοθηκονόμοι (41)	Βιβλιοθηκάριοι (42)	Συντηρητές Βιβλίων (43)	Ειδικοί Πληροφορικής (44)
ΒΙΒΛΙΟΘΗΚΕΣ ΑΕΙ				
Διάμεσος	12	1	0	1
Μέγιστη τιμή	111	19	1	7
Ελάχιστη τιμή	1	0	0	0
Σύνολο	408	95	1	39
Αριθμός Ιδρυμάτων ΑΕΙ	19	19	19	19
ΒΙΒΛΙΟΘΗΚΕΣ ΤΕΙ				
Διάμεσος	5	0	0	1
Μέγιστη τιμή	11	6	0	2
Ελάχιστη τιμή	3	0	0	0
Σύνολο	70	6	0	8
Αριθμός Ιδρυμάτων ΤΕΙ	11	11	11	11
ΓΕΝΙΚΟ ΣΥΝΟΛΟ	478	101	1	47

Librarians

Preservation Experts

Computer
Experts

STATISTICAL DATA OF GREEK ACADEMIC LIBRARY 2003

SUMMARY DATA: LIBRARY STAFF

Διοικητικό Προσωπικό	Βοηθοί Βιβλιοκονόμοι	Άλλο προσωπικό	Συνολικό Προσωπικό	
(45)	(46)	(47)	(48)	
				UNIVERSITY LIBRARIES
2	3	4	35	Median
35	47	16	181	High
1	0	0	3	Low
131	119	97	890	Totals
19	19	19	19	Number of Institutions Reporting
				TEI LIBRARIES
1	2	3	15	Median
6	5	9	29	High
0	0	0	4	Low
25	19	38	166	Totals
11	11	11	11	Number of Institutions Reporting
156	138	135	1.056	GRAND TOTALS

Support Staff	Student Assistants	Other Staff	Total Library Staff
----------------------	---------------------------	--------------------	----------------------------

ΥΠΗΡΕΣΙΕΣ ΒΙΒΛΙΟΘΗΚΗΣ

ΙΔΡΥΜΑ	Αριθμός Σεμιναρίων Βιβλιοθήκης (49)	Αριθμός Συμμετεχόντων στα σεμινάρια (50)	Αριθμός Αιτημάτων Πληροφόρησης* (51)	Συνολικός Αριθμός Δανεισμών (52)
ΑΝΩΤΑΤΗ ΣΧΟΛΗ ΚΑΛΩΝ ΤΕΧΝΩΝ	7	215	NA	2.882
ΑΡΙΣΤΟΤΕΛΕΙΟ ΠΑΝ/ΜΙΟ ΘΕΣΣΑΛΟΝΙΚΗΣ	223	3.021	124.183	127.899
ΔΗΜΟΚΡΙΤΕΙΟ ΠΑΝΕΠΙΣΤΗΜΙΟ ΘΡΑΚΗΣ	41	620	48.200	42.183
ΠΑΝΕΠΙΣΤΗΜΙΟ ΑΘΗΝΩΝ	75	NA	150.000	132.000
ΕΘΝΙΚΟ ΜΕΤΣΟΒΕΙΟ ΠΟΛΥΤΕΧΝΕΙΟ	5	500	28.000	43.000
ΕΛΛΗΝΙΚΟ ΑΝΟΙΧΤΟ ΠΑΝΕΠΙΣΤΗΜΙΟ	0	4	7.200	3.180
ΙΟΝΙΟ ΠΑΝΕΠΙΣΤΗΜΙΟ	13	340	8.600	14.067
ΟΙΚΟΝΟΜΙΚΟ ΠΑΝΕΠΙΣΤΗΜΙΟ ΑΘΗΝΩΝ	4	97	NA	17.351
ΧΑΡΟΚΟΠΕΙΟ ΠΑΝΕΠΙΣΤΗΜΙΟ	0	0	2.500	4.612
ΠΑΝΕΠΙΣΤΗΜΙΟ ΑΙΓΑΙΟΥ	31	752	45.890	46.452
ΠΑΝΕΠΙΣΤΗΜΙΟ ΘΕΣΣΑΛΙΑΣ	20	566	113.350	72.360
ΠΑΝΕΠΙΣΤΗΜΙΟ ΙΩΑΝΝΙΝΩΝ	50	500	18.900	41.210
ΠΑΝΕΠΙΣΤΗΜΙΟ ΚΡΗΤΗΣ	145	2.798	23.033	143.368
ΠΑΝΕΠΙΣΤΗΜΙΟ ΜΑΚΕΔΟΝΙΑΣ	20	400	13.200	31.549
ΠΑΝΕΠΙΣΤΗΜΙΟ ΠΑΤΡΩΝ	38	154	57.500	41.951
ΠΑΝΕΠΙΣΤΗΜΙΟ ΠΕΙΡΑΙΩΣ	8	NA	1.500	13.026
ΠΑΝΕΠΙΣΤΗΜΙΟ ΠΕΛΟΠΟΝΝΗΣΟΥ	0	0	0	284
ΠΑΝΤΕΙΟ ΠΑΝΕΠΙΣΤΗΜΙΟ ΑΘΗΝΩΝ	0	0	NA	83.000
ΠΟΛΥΤΕΧΝΕΙΟ ΚΡΗΤΗΣ	40	4	6.720	19.854
ΣΥΝΟΛΟ ΑΕΙ	720	9.971	648.776	880.228
ΤΕΙ ΑΘΗΝΩΝ	NA	NA	NA	3.500
ΤΕΙ ΔΥΤΙΚΗΣ ΜΑΚΕΔΟΝΙΑΣ	14	220	58.300	18.233
ΤΕΙ ΗΠΕΙΡΟΥ	13	12	17.600	12.900
ΤΕΙ ΘΕΣΣΑΛΟΝΙΚΗΣ	30	2.100	55.000	61.950
ΤΕΙ ΚΑΛΑΜΑΤΑΣ	28	900	150	4.000
ΤΕΙ ΚΡΗΤΗΣ	90	830	31.000	12.691
ΤΕΙ ΛΑΡΙΣΑΣ	0	0	19.849	25.317
ΤΕΙ ΜΕΣΟΛΟΓΓΙΟΥ	0	0	6.000	4.000
ΤΕΙ ΠΑΤΡΑΣ	0	1	NA	28.000
ΤΕΙ ΠΕΙΡΑΙΩΣ	0	0	0	13.236
ΤΕΙ ΣΕΡΡΩΝ	38	1.100	22.000	20.849
ΣΥΝΟΛΟ ΤΕΙ	213	5.163	209.899	204.676
	Number of user-training lessons	Attendances in each uer-training lesson	Reference Transactions	Total Circulation Transactions

NA – Δεν Απαντήθηκε

STATISTICAL DATA OF GREEK ACADEMIC LIBRARIES 2003

LIBRARY SERVICES

Αιτήματα Διαδανεισμού άρθρων Βιβλιοθήκης	Επιτυχημένα αιτήματα άρθρων	Αιτήματα Διαδανεισμού Βιβλίων Βιβλιοθήκης	Επιτυχημένα Αιτήματα Διαδανεισμού Βιβλίων	
(53)	(54)	(55)	(56)	
				ACADEMIC INSTITUTIONS
1	1	0	0	ATHENS SCHOOL OF FINE ARTS
3.377	2.933	518	476	ARISTOTLE UNIVERSITY OF THESSALONIKI
543	410	55	49	DEMOCRITUS UNIVERSITY OF THRACE
648	466	25	71	NATIONAL & KAPODISTRIAN UNIVERSITY OF ATHENS
1.300	864	20	20	NATIONAL TECHNICAL UNIVERSITY OF ATHENS
0	0	3	3	HELLENIC OPEN UNIVERSITY
4	2	2	1	IONION UNIVERSITY
199	163	30	30	ATHENS UNIVERSITY OF ECONOMICS & BUSINESS
245	203	0	0	HAROKOPIO UNIVERSITY OF ATHENS
243	207	250	224	UNIVERSITY OF THE AEGEAN
3.598	3.013	62	40	UNIVERSITY OF THESSALIA
2.578	1.904	83	80	UNIVERSITY OF IOANNINA
1.483	1.274	336	314	UNIVERSITY OF CRETE
822	721	231	152	UNIVERSITY OF MACEDONIA
6.599	5.708	534	482	UNIVERSITY OF PATRAS
50	50	10	10	UNIVERSITY PIRAEUS
10	10	0	0	UNIVERSITY OF PELOPONNESE
312	289	53	50	PANTEION UNIVERSITY OF POLIT. & SOCIAL SCIENCES
483	368	128	90	TECHNICAL UNIVERSITY OF CRETE
22.495	18.586	2.340	2.092	Total results of Greek Universities
0	0	0	0	TEI OF ATHENS
94	88	167	152	TEI OF WEST MACEDONIA
0	260	250	20	TEI OF EPIRUS
190	180	20	20	TEI OF THESSALONIKI
17	15	8	6	TEI OF KALAMATA
263	224	0	0	TEI OF CRETE
43	43	0	0	TEI OF LARISSA
0	0	0	0	TEI OF MESOLOGHI
0	0	0	0	TEI OF PATRA
0	0	0	0	TEI OF PIRAEUS
25	20	15	10	TEI OF SERRES
632	830	460	208	Total results of Technological Educational Institutes
ILL article requests	Successful ILL article request	ILL book request	Successful ILL book request	

ΣΤΑΤΙΣΤΙΚΑ ΣΤΟΙΧΕΙΑ ΑΚΑΔΗΜΑΪΚΩΝ ΒΙΒΛΙΟΘΗΚΩΝ 2003

ΣΥΓΚΕΝΤΡΩΤΙΚΑ ΣΤΟΙΧΕΙΑ: ΥΠΗΡΕΣΙΕΣ ΒΙΒΛΙΟΘΗΚΗΣ

	Αριθμός Σεμιναρίων Βιβλιοθήκης	Αριθμός Συμμετεχόντων στα Σεμινάρια	Αριθμός Αιτημάτων Πληροφόρησης	Συνολικός Αριθμός Δανεισμών
	(49)	(50)	(51)	(52)
ΒΙΒΛΙΟΘΗΚΕΣ ΑΕΙ				
Διάμεσος	20	340	20.967	41.210
Μέγιστη τιμή	223	3.021	150.000	143.368
Ελάχιστη τιμή	0	0	0	284
Σύνολο	720	9.971	648.776	880.228
Αριθμός Ιδρυμάτων ΑΕΙ	19	19	19	19
ΒΙΒΛΙΟΘΗΚΕΣ ΤΕΙ				
Διάμεσος	14	116	19.849	13.236
Μέγιστη τιμή	90	2.100	58.300	61.950
Ελάχιστη τιμή	0	0	0	3.500
Σύνολο	213	5.163	209.899	204.676
Αριθμός Ιδρυμάτων ΤΕΙ	11	11	11	11
ΓΕΝΙΚΟ ΣΥΝΟΛΟ	933	15.134	858.675	1.084.904

	Library Presentations to Groups	Participants in Group Presentations	Reference Transactions	Total Circulation Transactions
--	------------------------------------	--	------------------------	-----------------------------------

STATISTICAL DATA OF GREEK ACADEMIC LIBRARIES 2003

SUMMARY DATA: LIBRARY SERVICES

Αιτήματα Διαδανεισμού Άρθρων Βιβλιοθήκης	Επιτυχημένα Αιτήματα Άρθρων	Αιτήματα Διαδανεισμού Βιβλίων Βιβλιοθήκης	Επιτυχημένα Αιτήματα Διαδανεισμού Βιβλίων	
(53)	(54)	(55)	(56)	
UNIVERSITY LIBRARIES				
483	368	53	49	Median
6.599	5.708	534	482	High
0	0	0	0	Low
22.495	18.586	2.340	2.092	Total
19	19	19	19	Number of Institutions Reporting
TEI LIBRARIES				
17	20	0	0	Median
263	260	250	152	High
0	0	0	0	Low
632	830	460	208	Total
11	11	11	11	Number of Institutions Reporting
23.127	19.416	2.800	2.300	GRAND TOTALS

ILL article requests	Successful ILL article request	ILL book request	Successful ILL book request
-----------------------------	---------------------------------------	-------------------------	------------------------------------

ΥΠΗΡΕΣΙΕΣ ΒΙΒΛΙΟΘΗΚΗΣ
LIBRARY SERVICES

ΙΔΡΥΜΑ	Αιτήματα Διαδανεισμού άρθρων από άλλες Βιβλιοθήκες (57)	Επιτυχημένα Αιτήματα Διαδανεισμού άρθρων από άλλες Βιβλιοθήκες (58)	Αιτήματα Διαδανεισμού Βιβλίων από άλλες Βιβλιοθήκες (59)	Επιτυχημένα Αιτήματα Διαδανεισμού Βιβλίων από άλλες Βιβλιοθήκες (60)
ΑΝΩΤΑΤΗ ΣΧΟΛΗ ΚΑΛΩΝ ΤΕΧΝΩΝ	18	14	14	14
ΑΡΙΣΤΟΤΕΛΕΙΟ ΠΑΝ/ΜΙΟ ΘΕΣΣΑΛΟΝΙΚΗΣ	1.778	1.144	364	321
ΔΗΜΟΚΡΙΤΕΙΟ ΠΑΝΕΠΙΣΤΗΜΙΟ ΘΡΑΚΗΣ	883	466	5	15
ΠΑΝΕΠΙΣΤΗΜΙΟ ΑΘΗΝΩΝ	803	517	5	5
ΕΘΝΙΚΟ ΜΕΤΣΟΒΕΙΟ ΠΟΛΥΤΕΧΝΕΙΟ	170	150	10	5
ΕΛΛΗΝΙΚΟ ΑΝΟΙΧΤΟ ΠΑΝΕΠΙΣΤΗΜΙΟ	0	0	56	56
ΙΟΝΙΟ ΠΑΝΕΠΙΣΤΗΜΙΟ	2	2	9	7
ΟΙΚΟΝΟΜΙΚΟ ΠΑΝΕΠΙΣΤΗΜΙΟ ΑΘΗΝΩΝ	281	215	10	10
ΧΑΡΟΚΟΠΕΙΟ ΠΑΝΕΠΙΣΤΗΜΙΟ	69	39	0	0
ΠΑΝΕΠΙΣΤΗΜΙΟ ΑΙΓΑΙΟΥ	180	112	120	119
ΠΑΝΕΠΙΣΤΗΜΙΟ ΘΕΣΣΑΛΙΑΣ	1.488	1.251	22	14
ΠΑΝΕΠΙΣΤΗΜΙΟ ΙΩΑΝΝΙΝΩΝ	1.189	822	60	58
ΠΑΝΕΠΙΣΤΗΜΙΟ ΚΡΗΤΗΣ	1.358	1.054	222	192
ΠΑΝΕΠΙΣΤΗΜΙΟ ΜΑΚΕΔΟΝΙΑΣ	416	349	32	29
ΠΑΝΕΠΙΣΤΗΜΙΟ ΠΑΤΡΩΝ	1.640	1.326	21	20
ΠΑΝΕΠΙΣΤΗΜΙΟ ΠΕΙΡΑΙΩΣ	300	270	41	3
ΠΑΝΕΠΙΣΤΗΜΙΟ ΠΕΛΟΠΟΝΝΗΣΟΥ	0	0	0	0
ΠΑΝΤΕΙΟ ΠΑΝΕΠΙΣΤΗΜΙΟ ΑΘΗΝΩΝ	211	173	144	105
ΠΟΛΥΤΕΧΝΕΙΟ ΚΡΗΤΗΣ	295	224	11	10
ΣΥΝΟΛΟ ΑΕΙ	11.081	8.128	1.146	983
ΤΕΙ ΑΘΗΝΩΝ	0	0	0	0
ΤΕΙ ΔΥΤΙΚΗΣ ΜΑΚΕΔΟΝΙΑΣ	0	0	4	2
ΤΕΙ ΗΠΕΙΡΟΥ	55	42	8	6
ΤΕΙ ΘΕΣΣΑΛΟΝΙΚΗΣ	73	46	7	7
ΤΕΙ ΚΑΛΑΜΑΤΑΣ	10	7	8	6
ΤΕΙ ΚΡΗΤΗΣ	25	15	0	0
ΤΕΙ ΛΑΡΙΣΑΣ	21	19	0	0
ΤΕΙ ΜΕΣΟΛΟΓΓΙΟΥ	0	0	0	0
ΤΕΙ ΠΑΤΡΑΣ	60	13	0	0
ΤΕΙ ΠΕΙΡΑΙΩΣ	0	0	0	0
ΤΕΙ ΣΕΡΡΩΝ	70	60	10	8
ΣΥΝΟΛΟ ΤΕΙ	314	202	37	29
	ILL article requests from other libraries	Successful ILL articles sent	ILL book requests from other libraries	Successful ILL books sent

STATISTICAL DATA OF GREEK ACADEMIC LIBRARIES 2003

ΑΚΑΔΗΜΑΪΚΟ ΠΡΟΣΩΠΙΚΟ- ΦΟΙΤΗΤΕΣ
FACULTY-STUDENTS

Μέλη Διδακτικού & Εκπαιδευτικού Προσωπικού (61)	Εγγεγραμμένοι Φοιτητές (62)	Ενεργοί Φοιτητές (63)	Μεταπτυχιακοί Φοιτητές (64)	
ACADEMIC INSTITUTIONS				
64	970	630	30	ATHENS SCHOOL OF FINE ARTS
2.682	57.454	40.796	5.633	ARISTOTLE UNIVERSITY OF THESSALONIKI
624	15.841	12.047	1.811	DEMOCRITUS UNIVERSITY OF THRACE
3.600	NA	NA	13.000	NATIONAL & KAPODISTRIAN UNIVERSITY OF ATHENS
703	11.496	8.912	3.883	NATIONAL TECHNICAL UNIVERSITY OF ATHENS
150	540	540	500	HELLENIC OPEN UNIVERSITY
135	1.412	550	185	IONION UNIVERSITY
305	12.000	9.000	1.279	ATHENS UNIVERSITY OF ECONOMICS & BUSINESS
41	719	668	149	HAROKOPIO UNIVERSITY OF ATHENS
410	7.447	6.542	1.132	UNIVERSITY OF THE AEGEAN
651	5.463	4.767	849	UNIVERSITY OF THESSALIA
631	14.984	10.552	1.686	UNIVERSITY OF IOANNINA
696	10.541	7.819	2.343	UNIVERSITY OF CRETE
215	8.784	5.518	513	UNIVERSITY OF MACEDONIA
999	21.922	19.731	3.229	UNIVERSITY OF PATRAS
252	20.138	9.726	886	UNIVERSITY PIRAEUS
21	122	122	0	UNIVERSITY OF PELOPONNESE
257	15.450	9.820	314	PANTEION UNIVERSITY OF POLIT. & SOCIAL SCIENCES
241	2.053	1.758	531	TECHNICAL UNIVERSITY OF CRETE
12.677	207.336	149.498	37.953	Total results of Greek Universities
2.000	30.000	25.000	30	TEI OF ATHENS
599	14.394	12.966	0	TEI OF WEST MACEDONIA
900	10.800	9.800	75	TEI OF EPIRUS
1.200	24.000	19.000	10	TEI OF THESSALONIKI
365	7.500	6.000	12	TEI OF KALAMATA
1.565	2.508	16.242	0	TEI OF CRETE
1.193	17.729	1.455	0	TEI OF LARISSA
350	6.972	6.300	0	TEI OF MESOLOGHI
969	NA	NA	32	TEI OF PATRA
840	15.000	12.000	860	TEI OF PIRAEUS
409	8.788	8.788	0	TEI OF SERRES
10.390	137.691	117.551	1.019	Total results of Technological Educational Institutes
Teaching staff	Students	Active Students	Postgraduate Students	

NA- No Answer

ΣΥΓΚΕΝΤΡΩΤΙΚΑ ΣΤΟΙΧΕΙΑ: ΥΠΗΡΕΣΙΕΣ ΒΙΒΛΙΟΘΗΚΗΣ

	Αιτήματα άρθρων από άλλες Βιβλιοθήκες	Επιτυχή αιτήματα άρθρων από άλλες Βιβλιοθήκες	Αιτήματα βιβλίων από άλλες Βιβλιοθήκες	Επιτυχή αιτήματα βιβλίων από άλλες Βιβλιοθήκες
	(57)	(58)	(59)	(60)
ΒΙΒΛΙΟΘΗΚΕΣ				
ΑΕΙ				
Διάμεσος	295	224	21	14
Μέγιστη τιμή	1.778	1.326	364	321
Ελάχιστη τιμή	0	0	0	0
Σύνολο	11.081	8.128	1.146	983
Αριθμός Ιδρυμάτων ΑΕΙ	19	19	19	19
ΒΙΒΛΙΟΘΗΚΕΣ ΤΕΙ				
Διάμεσος	21	13	0	0
Μέγιστη τιμή	73	60	10	8
Ελάχιστη τιμή	0	0	0	0
Σύνολο	314	202	37	29
Αριθμός Ιδρυμάτων ΤΕΙ	11	11	11	11
ΓΕΝΙΚΟ ΣΥΝΟΛΟ	11.395	8.330	1.183	1.012
	ILL article requests from other libraries	Successful ILL articles sent	ILL book requests from other libraries	Successful ILL books sent

STATISTICAL DATA OF GREEK ACADEMIC LIBRARIES 2003

**ΣΥΓΚΕΝΤΡΩΤΙΚΑ ΣΤΟΙΧΕΙΑ: ΑΚΑΔΗΜΑΪΚΟ ΠΡΟΣΩΠΙΚΟ - ΦΟΙΤΗΤΕΣ
SUMMARY DATA: FACULTY - STUDENTS**

Μέλη Διδακτικού & Ερευνητικού Προσωπικού	Εγγεγραμμένοι Φοιτητές	Ενεργοί Φοιτητές	Μεταπτυχιακοί Φοιτητές	
(61)	(62)	(63)	(64)	
UNIVERSITY LIBRARIES				
305	9.663	7.181	886	Median
3.600	57.454	40.796	13.000	High
21	122	122	0	Low
12.677	207.336	149.498	37.953	Total
19	19	19	19	Number of Institutions Reporting
TEI LIBRARIES				
900	12.597	10.900	0	Median
2.000	30.000	25.000	860	High
350	2.508	1.455	0	Low
10.390	137.691	117.551	1.019	Total
11	11	11	11	Number of Institutions Reporting
23.067	345.027	267.049	38.972	GRAND TOTALS

Faculty	Enrolled Students	Active Students	Graduate Students
----------------	--------------------------	------------------------	--------------------------

ΧΡΗΣΗ ΚΑΙ ΧΡΗΣΤΕΣ ΒΙΒΛΙΟΘΗΚΗΣ

ΙΔΡΥΜΑ	Εγγεγραμμένοι χρήστες (65)	Διαθέσιμοι Η/Υ για τους χρήστες (66)	Θέσεις εργασίας για τους χρήστες (67)
ΑΝΩΤΑΤΗ ΣΧΟΛΗ ΚΑΛΩΝ ΤΕΧΝΩΝ	829	6	75
ΑΡΙΣΤΟΤΕΛΕΙΟ ΠΑΝ/ΜΙΟ ΘΕΣΣΑΛΟΝΙΚΗΣ	18.527	134	1.314
ΔΗΜΟΚΡΙΤΕΙΟ ΠΑΝΕΠΙΣΤΗΜΙΟ ΘΡΑΚΗΣ	6.161	42	301
ΠΑΝΕΠΙΣΤΗΜΙΟ ΑΘΗΝΩΝ	3.939	50	933
ΕΘΝΙΚΟ ΜΕΤΣΟΒΕΙΟ ΠΟΛΥΤΕΧΝΕΙΟ	4.873	30	780
ΕΛΛΗΝΙΚΟ ΑΝΟΙΧΤΟ ΠΑΝΕΠΙΣΤΗΜΙΟ	1.190	3	50
ΙΟΝΙΟ ΠΑΝΕΠΙΣΤΗΜΙΟ	1.095	16	74
ΟΙΚΟΝΟΜΙΚΟ ΠΑΝΕΠΙΣΤΗΜΙΟ ΑΘΗΝΩΝ	NA	24	200
ΧΑΡΟΚΟΠΕΙΟ ΠΑΝΕΠΙΣΤΗΜΙΟ	1.120	4	116
ΠΑΝΕΠΙΣΤΗΜΙΟ ΑΙΓΑΙΟΥ	8.005	17	190
ΠΑΝΕΠΙΣΤΗΜΙΟ ΘΕΣΣΑΛΙΑΣ	10.706	12	250
ΠΑΝΕΠΙΣΤΗΜΙΟ ΙΩΑΝΝΙΝΩΝ	2.500	9	377
ΠΑΝΕΠΙΣΤΗΜΙΟ ΚΡΗΤΗΣ	12.306	113	676
ΠΑΝΕΠΙΣΤΗΜΙΟ ΜΑΚΕΔΟΝΙΑΣ	5.441	23	283
ΠΑΝΕΠΙΣΤΗΜΙΟ ΠΑΤΡΩΝ	21.979	27	231
ΠΑΝΕΠΙΣΤΗΜΙΟ ΠΕΙΡΑΙΩΣ	1.362	5	180
ΠΑΝΕΠΙΣΤΗΜΙΟ ΠΕΛΟΠΟΝΝΗΣΟΥ	0	7	30
ΠΑΝΤΕΙΟ ΠΑΝΕΠΙΣΤΗΜΙΟ ΑΘΗΝΩΝ	9.800	18	325
ΠΟΛΥΤΕΧΝΕΙΟ ΚΡΗΤΗΣ	445	7	50
ΣΥΝΟΛΟ ΑΕΙ	110.278	547	6.435
ΤΕΙ ΑΘΗΝΩΝ	769	24	24
ΤΕΙ ΔΥΤΙΚΗΣ ΜΑΚΕΔΟΝΙΑΣ	22.584	55	93
ΤΕΙ ΗΠΕΙΡΟΥ	0	24	210
ΤΕΙ ΘΕΣΣΑΛΟΝΙΚΗΣ	9.000	16	48
ΤΕΙ ΚΑΛΑΜΑΤΑΣ	3.400	4	82
ΤΕΙ ΚΡΗΤΗΣ	1.630	14	231
ΤΕΙ ΛΑΡΙΣΑΣ	11.099	20	204
ΤΕΙ ΜΕΣΟΛΟΓΓΙΟΥ	2.053	10	20
ΤΕΙ ΠΑΤΡΑΣ	1.800	15	15
ΤΕΙ ΠΕΙΡΑΙΩΣ	1.182	45	100
ΤΕΙ ΣΕΡΡΩΝ	1.323	18	264
ΣΥΝΟΛΟ ΤΕΙ	54.840	245	1.291
	Registered Users	Number of workstations for users	Number of seats for users

NA – Δεν Απαντήθηκε

ΣΥΓΚΕΝΤΡΩΤΙΚΑ ΣΤΟΙΧΕΙΑ: ΧΡΗΣΗ ΚΑΙ ΧΡΗΣΤΕΣ ΒΙΒΛΙΟΘΗΚΗΣ

	Εγγεγραμμένοι χρήστες (65)	Διαθέσιμοι Η/Υ για τους χρήστες (66)	Θέσεις εργασίας για τους χρήστες (67)
ΒΙΒΛΙΟΘΗΚΕΣ ΑΕΙ			
Διάμεσος	4.406	17	231
Μέγιστη τιμή	21.979	134	1.314
Ελάχιστη τιμή	0	3	30
Σύνολο	110.278	547	6.435
Αριθμός Ιδρυμάτων ΑΕΙ	19	19	19
ΒΙΒΛΙΟΘΗΚΕΣ ΤΕΙ			
Διάμεσος	1.800	18	93
Μέγιστη τιμή	22.584	55	264
Ελάχιστη τιμή	0	4	15
Σύνολο	54.840	245	1.291
Αριθμός Ιδρυμάτων ΤΕΙ	11	11	11
ΓΕΝΙΚΟ ΣΥΝΟΛΟ	165.118	792	7.726

	Registered Users	Number of workstations for users	Number of seats for users
--	---------------------	-------------------------------------	------------------------------

ΣΤΑΤΙΣΤΙΚΑ ΣΤΟΙΧΕΙΑ ΗΛΕΚΤΡΟΝΙΚΩΝ ΠΗΓΩΝ 2003

ΗΛΕΚΤΡΟΝΙΚΕΣ ΠΗΓΕΣ ΠΛΗΡΟΦΟΡΗΣΗΣ

ΙΔΡΥΜΑ	Μη τρέχουσες ηλεκτρ. περιόδ. εκδόσεις (68)	Τρέχουσες συνδρομές Ηλ. Περιοδικών (69)	Τρέχουσες συνδρομές σε ηλεκτρονική μορφή (70)	Online Βάσεις Δεδομένων full text σε μορφή CD-ROM (71)
ΑΝΩΤΑΤΗ ΣΧΟΛΗ ΚΑΛΩΝ ΤΕΧΝΩΝ	100	0	0	0
ΑΡΙΣΤΟΤΕΛΕΙΟ ΠΑΝ/ΜΙΟ ΘΕΣΣΑΛΟΝΙΚΗΣ	119	757	10	9
ΔΗΜΟΚΡΙΤΕΙΟ ΠΑΝΕΠΙΣΤΗΜΙΟ ΘΡΑΚΗΣ	0	59	2	1
ΠΑΝΕΠΙΣΤΗΜΙΟ ΑΘΗΝΩΝ	NA	61	NA	0
ΕΘΝΙΚΟ ΜΕΤΣΟΒΕΙΟ ΠΟΛΥΤΕΧΝΕΙΟ	0	215	2	0
ΕΛΛΗΝΙΚΟ ΑΝΟΙΧΤΟ ΠΑΝΕΠΙΣΤΗΜΙΟ	6	10	NA	0
ΙΟΝΙΟ ΠΑΝΕΠΙΣΤΗΜΙΟ	NA	4	NA	0
ΟΙΚΟΝΟΜΙΚΟ ΠΑΝΕΠΙΣΤΗΜΙΟ ΑΘΗΝΩΝ	75	25	NA	0
ΧΑΡΟΚΟΠΕΙΟ ΠΑΝΕΠΙΣΤΗΜΙΟ	0	4	0	0
ΠΑΝΕΠΙΣΤΗΜΙΟ ΑΙΓΑΙΟΥ	0	90	0	0
ΠΑΝΕΠΙΣΤΗΜΙΟ ΘΕΣΣΑΛΙΑΣ	0	154	12	0
ΠΑΝΕΠΙΣΤΗΜΙΟ ΙΩΑΝΝΙΝΩΝ	0	458	0	0
ΠΑΝΕΠΙΣΤΗΜΙΟ ΚΡΗΤΗΣ	230	5.600	4.220	4
ΠΑΝΕΠΙΣΤΗΜΙΟ ΜΑΚΕΔΟΝΙΑΣ	509	1.938	1.672	6
ΠΑΝΕΠΙΣΤΗΜΙΟ ΠΑΤΡΩΝ	384	334	0	1
ΠΑΝΕΠΙΣΤΗΜΙΟ ΠΕΙΡΑΙΩΣ	NA	NA	NA	1
ΠΑΝΕΠΙΣΤΗΜΙΟ ΠΕΛΟΠΟΝΝΗΣΟΥ	0	0	0	0
ΠΑΝΤΕΙΟ ΠΑΝΕΠΙΣΤΗΜΙΟ ΑΘΗΝΩΝ	0	0	0	NA
ΠΟΛΥΤΕΧΝΕΙΟ ΚΡΗΤΗΣ	14	237	9	0
ΣΥΝΟΛΟ ΑΕΙ	1.437	9.946	5.927	22
ΤΕΙ ΑΘΗΝΩΝ	0	0	0	0
ΤΕΙ ΔΥΤΙΚΗΣ ΜΑΚΕΔΟΝΙΑΣ	180	0	7.000	1
ΤΕΙ ΗΠΕΙΡΟΥ	3	0	0	0
ΤΕΙ ΘΕΣΣΑΛΟΝΙΚΗΣ	0	0	0	0
ΤΕΙ ΚΑΛΑΜΑΤΑΣ	NA	NA	NA	NA
ΤΕΙ ΚΡΗΤΗΣ	0	20	1	0
ΤΕΙ ΛΑΡΙΣΑΣ	0	0	0	0
ΤΕΙ ΜΕΣΟΛΟΓΓΙΟΥ	0	0	0	0
ΤΕΙ ΠΑΤΡΑΣ	0	1	0	1
ΤΕΙ ΠΕΙΡΑΙΩΣ	0	0	0	NA
ΤΕΙ ΣΕΡΡΩΝ	0	0	0	0
ΣΥΝΟΛΟ ΤΕΙ	183	21	7.001	2
	Non current e-journal subscriptions	Current e-journals subscriptions (electronic & print format)	Current e-journal subscriptions (electronic format)	Online databases (full text) in CD ROM format

NA – Δεν Απαντήθηκε

Τα στοιχεία που παρατίθενται αφορούν τις Κεντρικές Υπηρεσίες Βιβλιοθηκών από 19 Ανώτατα Ακαδημαϊκά Ιδρύματα και από 11 Τεχνολογικά Εκπαιδευτικά Ιδρύματα.

STATISTICAL DATA ON ELECTRONIC MATERIAL OF GREEK ACADEMIC LIBRARIES
2003
E-REFERENCE SERVICES

Online B. Δ. full text (72)	Online Βιβλιογραφικές σε μορφή CD-ROM (73)	Online Βιβλιογραφικές Β.Δ. μέσω internet (74)	Εικονικές Επισκέψεις του web site (75)	ACADEMIC INSTITUTIONS
2	0	1	NA	ATHENS SCHOOL OF FINE ARTS
14	11	24	306.432	ARISTOTLE UNIVERSITY OF THESSALONIKI
2	2	1	76.446	DEMOCRITUS UNIVERSITY OF THRACE
3	2	58	250.000	NATIONAL & KAPODISTRIAN UNIVERSITY OF ATHENS
23	4	68	210.373	NATIONAL TECHNICAL UNIVERSITY OF ATHENS
3	0	3	NA	HELLENIC OPEN UNIVERSITY
3	NA	2	NA	IONION UNIVERSITY
3	11	5	52.741	ATHENS UNIVERSITY OF ECONOMICS & BUSINESS
0	0	0	0	HAROKOPIO UNIVERSITY OF ATHENS
0	2	6	126.673	UNIVERSITY OF THE AEGEAN
0	3	4	94.306	UNIVERSITY OF THESSALIA
5	3	4	90.000	UNIVERSITY OF IOANNINA
1	5	5	496.783	UNIVERSITY OF CRETE
15	0	74	120.009	UNIVERSITY OF MACEDONIA
11	2	20	117.563	UNIVERSITY OF PATRAS
15	NA	4	30.000	UNIVERSITY PIRAEUS
0	0	0	0	UNIVERSITY OF PELOPONNESE
0	NA	NA	NA	PANTEION UNIVERSITY OF POLIT. & SOCIAL SCIENCES
18	0	8	33.000	TECHNICAL UNIVERSITY OF CRETE
118	45	287	2.004.326	Total results of Greek Universities
0	0	0	25.000	TEI OF ATHENS
2	0	2	7.717	TEI OF WEST MACEDONIA
0	0	1	33.607	TEI OF EPIRUS
0	0	5	NA	TEI OF THESSALONIKI
3	3	1	NA	TEI OF KALAMATA
0	0	6	13.902	TEI OF CRETE
0	0	0	6.746	TEI OF LARISSA
0	0	0	4.000	TEI OF MESOLOGHI
1	0	0	NA	TEI OF PATRA
NA	0	0	0	TEI OF PIRAEUS
1	0	0	7.100	TEI OF SERRES
7	3	15	98.072	Total results of Technological Educational Institutes
Full text databases online	Bibliographic databases in CD ROM	Bibliographic databases online	Visit sessions on the library's web site	

NA- No Answer

ΣΤΑΤΙΣΤΙΚΑ ΣΤΟΙΧΕΙΑ ΗΛΕΚΤΡΟΝΙΚΩΝ ΠΗΓΩΝ 2003

ΣΥΓΚΕΝΤΡΩΤΙΚΑ ΣΤΟΙΧΕΙΑ: ΗΛΕΚΤΡΟΝΙΚΕΣ ΠΗΓΕΣ ΠΛΗΡΟΦΟΡΗΣΗΣ ΒΙΒΛΙΟΘΗΚΗΣ

	Μη τρέχουσες ηλεκτρονικές περιοδικές εκδόσεις	Τρέχουσες συνδρομές ηλεκτρονικών περιοδικών	Τρέχουσες συνδρομές σε ηλεκτρονική μορφή	Online βάσεις δεδομένων full text σε μορφή CD ROM
	(68)	(69)	(70)	(71)
ΒΙΒΛΙΟΘΗΚΕΣ ΑΕΙ				
Διάμεσος	0	76	0	0
Μέγιστη τιμή	509	5.600	4.220	9
Ελάχιστη τιμή	0	0	0	0
Σύνολο	1.437	9.946	5.927	22
Αριθμός Ιδρυμάτων ΑΕΙ	19	19	19	19
ΒΙΒΛΙΟΘΗΚΕΣ ΤΕΙ				
Διάμεσος	0	0	0	0
Μέγιστη τιμή	180	20	7.000	1
Ελάχιστη τιμή	0	0	0	0
Σύνολο	183	21	7.001	2
Αριθμός Ιδρυμάτων ΤΕΙ	11	11	11	11
ΓΕΝΙΚΟ ΣΥΝΟΛΟ	1.620	9.967	12.928	24

Non current serials	current e-journals subscriptions (electronic & print format)	Current e-journal subscriptions (electronic format)	Online databases (full text) in CD ROM format
---------------------	--	---	--

**STATISTICAL DATA ON ELECTRONIC MATERIAL OF GREEK ACADEMIC LIBRARIES
2003
SUMMARY DATA: E-REFERENCE SERVICES**

Online βάσεις Δεδομένων (full text)	Βιβλιογραφικές βάσεις Δεδομένων σε μορφή CD ROM	Βιβλιογραφικές Βάσεις Δεδομένων Online	Εικονικές Επισκέψεις του web site	
(72)	(73)	(74)	(75)	
UNIVERSITY LIBRARIES				
3	2	5	94.306	Median
23	11	74	496.783	High
0	0	0	0	Low
118	45	287	2.004.326	Total
19	19	19	19	Number of Institutions Reporting
TEI LIBRARIES				
0	0	0	7.409	Median
3	3	6	33.607	High
0	0	0	0	Low
7	3	15	98.072	Total
11	11	11	11	Number of Institutions Reporting
125	48	302	2.102.398	GRAND TOTALS

Full text databases online	Bibliographic databases in CD ROM	Bibliographic databases online	Visit sessions on the library's web site
---------------------------------------	--	---	---

ΣΤΑΤΙΣΤΙΚΑ ΣΤΟΙΧΕΙΑ ΗΛΕΚΤΡΟΝΙΚΩΝ ΠΗΓΩΝ 2003

ΧΡΗΣΗ ΗΛΕΚΤΡΟΝΙΚΩΝ ΠΗΓΩΝ ΚΑΙ ΥΠΗΡΕΣΙΩΝ ΒΙΒΛΙΟΘΗΚΗΣ

	Εικονικές Επισκέψεις σε ΒΔ σε server (76)	Μέσος όρος εικονικών επισκέψεων σε ΒΔ σε server (77)	Ηλεκτρονικά αιτήματα πληροφόρησης (78)
ΙΔΡΥΜΑ			
ΑΝΩΤΑΤΗ ΣΧΟΛΗ ΚΑΛΩΝ ΤΕΧΝΩΝ	NA	NA	13
ΑΡΙΣΤΟΤΕΛΕΙΟ ΠΑΝ/ΜΙΟ ΘΕΣΣΑΛΟΝΙΚΗΣ	2.000	700	816
ΔΗΜΟΚΡΙΤΕΙΟ ΠΑΝΕΠΙΣΤΗΜΙΟ ΘΡΑΚΗΣ	16.922	30	1.162
ΠΑΝΕΠΙΣΤΗΜΙΟ ΑΘΗΝΩΝ	40.000	NA	1.000
ΕΘΝΙΚΟ ΜΕΤΣΟΒΕΙΟ ΠΟΛΥΤΕΧΝΕΙΟ	3.227	1	102
ΕΛΛΗΝΙΚΟ ΑΝΟΙΧΤΟ ΠΑΝΕΠΙΣΤΗΜΙΟ	NA	NA	3.500
ΙΟΝΙΟ ΠΑΝΕΠΙΣΤΗΜΙΟ	NA	NA	NA
ΟΙΚΟΝΟΜΙΚΟ ΠΑΝΕΠΙΣΤΗΜΙΟ ΑΘΗΝΩΝ	NA	NA	NA
ΧΑΡΟΚΟΠΕΙΟ ΠΑΝΕΠΙΣΤΗΜΙΟ	0	0	100
ΠΑΝΕΠΙΣΤΗΜΙΟ ΑΙΓΑΙΟΥ	4.864	42	1.607
ΠΑΝΕΠΙΣΤΗΜΙΟ ΘΕΣΣΑΛΙΑΣ	3.167	8	594
ΠΑΝΕΠΙΣΤΗΜΙΟ ΙΩΑΝΝΙΝΩΝ	NA	NA	161
ΠΑΝΕΠΙΣΤΗΜΙΟ ΚΡΗΤΗΣ	4.748	7	526
ΠΑΝΕΠΙΣΤΗΜΙΟ ΜΑΚΕΔΟΝΙΑΣ	9.363	12	50
ΠΑΝΕΠΙΣΤΗΜΙΟ ΠΑΤΡΩΝ	0	0	1.273
ΠΑΝΕΠΙΣΤΗΜΙΟ ΠΕΙΡΑΙΩΣ	500	8	50
ΠΑΝΕΠΙΣΤΗΜΙΟ ΠΕΛΟΠΟΝΝΗΣΟΥ	0	0	0
ΠΑΝΤΕΙΟ ΠΑΝΕΠΙΣΤΗΜΙΟ ΑΘΗΝΩΝ	0	0	NA
ΠΟΛΥΤΕΧΝΕΙΟ ΚΡΗΤΗΣ	1.430	20	176
ΣΥΝΟΛΟ ΑΕΙ	86.221	828	11.130
ΤΕΙ ΑΘΗΝΩΝ	0	0	0
ΤΕΙ ΔΥΤΙΚΗΣ ΜΑΚΕΔΟΝΙΑΣ	0	0	83
ΤΕΙ ΗΠΕΙΡΟΥ	0	0	0
ΤΕΙ ΘΕΣΣΑΛΟΝΙΚΗΣ	NA	NA	4.000
ΤΕΙ ΚΑΛΑΜΑΤΑΣ	NA	NA	NA
ΤΕΙ ΚΡΗΤΗΣ	0	0	55
ΤΕΙ ΛΑΡΙΣΑΣ	0	0	0
ΤΕΙ ΜΕΣΟΛΟΓΓΙΟΥ	0	0	0
ΤΕΙ ΠΑΤΡΑΣ	NA	NA	6
ΤΕΙ ΠΕΙΡΑΙΩΣ	0	0	0
ΤΕΙ ΣΕΡΡΩΝ	90	1	14
ΣΥΝΟΛΟ ΤΕΙ	90	1	4.158

Visit sessions on the
library's databases

Average time of visits

E-reference transactions

NA – Δεν Απαντήθηκε

Τα στοιχεία που παρατίθενται αφορούν τις Κεντρικές Υπηρεσίες Βιβλιοθηκών από 19 Ανώτατα Ακαδημαϊκά Ιδρύματα και από 11 Τεχνολογικά Εκπαιδευτικά Ιδρύματα.

ELECTRONIC SOURCES OF GREEK ACADEMIC LIBRARIES 2003

**STATISTICAL DATA ON ELECTRONIC MATERIAL OF GREEK ACADEMIC LIBRARIES
2003
USE OF ELECTRONIC SOURCES & SERVICES**

Αιτήματα αποστολής άρθρων για άλλες Βιβλιοθήκες σε ηλεκτρονική μορφή (79)	Αιτήματα λήψης άρθρων από άλλες Βιβλιοθήκες σε ηλεκτρονική μορφή (80)	
		ACADEMIC INSTITUTIONS
NA	NA	ATHENS SCHOOL OF FINE ARTS
52	227	ARISTOTLE UNIVERSITY OF THESSALONIKI
4	45	DEMOCRITUS UNIVERSITY OF THRACE
NA	NA	NATIONAL & KAPODISTRIAN UNIVERSITY OF ATHENS
10	100	NATIONAL TECHNICAL UNIVERSITY OF ATHENS
0	0	HELLENIC OPEN UNIVERSITY
NA	NA	IONION UNIVERSITY
7	NA	ATHENS UNIVERSITY OF ECONOMICS & BUSINESS
0	25	HAROKOPIO UNIVERSITY OF ATHENS
2	39	UNIVERSITY OF THE AEGEAN
52	60	UNIVERSITY OF THESSALIA
27	9	UNIVERSITY OF IOANNINA
512	480	UNIVERSITY OF CRETE
12	358	UNIVERSITY OF MACEDONIA
707	792	UNIVERSITY OF PATRAS
NA	110	UNIVERSITY PIRAEUS
0	0	UNIVERSITY OF PELOPONNESE
NA	NA	PANTEION UNIVERSITY OF POLIT. & SOCIAL SCIENCES
21	60	TECHNICAL UNIVERSITY OF CRETE
1.406	2.305	Total results of Greek Universities
0	0	TEI OF ATHENS
0	5	TEI OF WEST MACEDONIA
0	0	TEI OF EPIRUS
0	50	TEI OF THESSALONIKI
NA	NA	TEI OF KALAMATA
0	20	TEI OF CRETE
0	0	TEI OF LARISSA
0	0	TEI OF MESOLOGHI
0	0	TEI OF PATRA
0	0	TEI OF PIRAEUS
0	0	TEI OF SERRES
0	75	Total results of Technological Educational Institutes
ILL articles sent in electronic format for other libraries	ILL articles sent in electronic format by other libraries	

NA- No Answer

ΣΤΑΤΙΣΤΙΚΑ ΣΤΟΙΧΕΙΑ ΗΛΕΚΤΡΟΝΙΚΩΝ ΠΗΓΩΝ 2003

ΣΥΓΚΕΝΤΡΩΤΙΚΑ ΣΤΟΙΧΕΙΑ: ΧΡΗΣΗ ΗΛΕΚΤΡΟΝΙΚΩΝ ΠΗΓΩΝ ΚΑΙ ΥΠΗΡΕΣΙΩΝ ΒΙΒΛΙΟΘΗΚΗΣ

	Εικονικές Επισκέψεις σε ΒΔ σε server (76)	Μέσος όρος εικονικών επισκέψεων σε ΒΔ σε server (77)	Ηλεκτρονικά αιτήματα πληροφόρησης (78)
ΒΙΒΛΙΟΘΗΚΕΣ ΑΕΙ			
Διάμεσος	2.584	8	351
Μέγιστη τιμή	40.000	700	3.500
Ελάχιστη τιμή	0	0	0
Σύνολο	86.221	828	11.130
Αριθμός Ιδρυμάτων ΑΕΙ	19	19	19
ΒΙΒΛΙΟΘΗΚΕΣ ΤΕΙ			
Διάμεσος	0	0	3
Μέγιστη τιμή	90	1	4.000
Ελάχιστη τιμή	0	0	0
Σύνολο	90	1	4.158
Αριθμός Ιδρυμάτων ΤΕΙ	11	11	11
ΓΕΝΙΚΟ ΣΥΝΟΛΟ	86.311	829	15.288

Visit sessions on the
library's databases

Average time of visits

E-reference transactions

ELECTRONIC SOURCES OF GREEK ACADEMIC LIBRARIES 2003

**STATISTICAL DATA ON ELECTRONIC MATERIAL OF GREEK ACADEMIC LIBRARIES 2003
SUMMARY DATA: USE OF ELECTRONIC SERVICES**

Αιτήματα αποστολής άρθρων για άλλες Βιβλιοθήκες σε ηλεκτρονική μορφή (79)	Αιτήματα λήψης άρθρων από άλλες Βιβλιοθήκες σε ηλεκτρονική μορφή (80)	
		UNIVERSITY LIBRARIES
11	60	Median
707	792	High
0	0	Low
1.406	2.305	Total:
19	19	Number of Institutions Reporting
		TEI LIBRARIES
0	0	Median
0	50	High
0	0	Low
0	75	Total:
11	11	Number of Institutions Reporting
1.406	2.380	GRAND TOTALS

ILL articles sent in electronic format for other libraries	ILL articles in electronic format by other libraries
---	---

ΣΤΑΤΙΣΤΙΚΑ ΣΤΟΙΧΕΙΑ ΗΛΕΚΤΡΟΝΙΚΩΝ ΠΗΓΩΝ 2003

ΚΟΣΤΟΣ ΗΛΕΚΤΡΟΝΙΚΩΝ ΥΠΗΡΕΣΙΩΝ
COST OF ELECTRONIC SERVICES

ΙΔΡΥΜΑ	Κόστος Συνδρομών Ηλεκτρονικών Περιοδικών (81)	Κόστος Βάσεων Δεδομένων (82)	Κόστος software & hardware (83)
ΑΝΩΤΑΤΗ ΣΧΟΛΗ ΚΑΛΩΝ ΤΕΧΝΩΝ	0 €	9.807 €	0 €
ΑΡΙΣΤΟΤΕΛΕΙΟ ΠΑΝ/ΜΙΟ ΘΕΣΣΑΛΟΝΙΚΗΣ	1.053.300 €	88.900 €	6.118 €
ΔΗΜΟΚΡΙΤΕΙΟ ΠΑΝΕΠΙΣΤΗΜΙΟ ΘΡΑΚΗΣ	8.898 €	24.002 €	0 €
ΠΑΝΕΠΙΣΤΗΜΙΟ ΑΘΗΝΩΝ	NA	100.495 €	24.010 €
ΕΘΝΙΚΟ ΜΕΤΣΟΒΕΙΟ ΠΟΛΥΤΕΧΝΕΙΟ	0 €	105.155 €	25.821 €
ΕΛΛΗΝΙΚΟ ΑΝΟΙΧΤΟ ΠΑΝΕΠΙΣΤΗΜΙΟ	7.067 €	32.185 €	NA
ΙΟΝΙΟ ΠΑΝΕΠΙΣΤΗΜΙΟ	NA	NA	NA
ΟΙΚΟΝΟΜΙΚΟ ΠΑΝΕΠΙΣΤΗΜΙΟ ΑΘΗΝΩΝ	NA	NA	NA
ΧΑΡΟΚΟΠΕΙΟ ΠΑΝΕΠΙΣΤΗΜΙΟ	0 €	0 €	0 €
ΠΑΝΕΠΙΣΤΗΜΙΟ ΑΙΓΑΙΟΥ	0 €	20.295 €	56.077 €
ΠΑΝΕΠΙΣΤΗΜΙΟ ΘΕΣΣΑΛΙΑΣ	27.568 €	21.438 €	13.900 €
ΠΑΝΕΠΙΣΤΗΜΙΟ ΙΩΑΝΝΙΝΩΝ	51.559 €	10.959 €	NA
ΠΑΝΕΠΙΣΤΗΜΙΟ ΚΡΗΤΗΣ	0 €	88.828 €	0 €
ΠΑΝΕΠΙΣΤΗΜΙΟ ΜΑΚΕΔΟΝΙΑΣ	0 €	140.101 €	540 €
ΠΑΝΕΠΙΣΤΗΜΙΟ ΠΑΤΡΩΝ	0 €	67.844 €	0 €
ΠΑΝΕΠΙΣΤΗΜΙΟ ΠΕΙΡΑΙΩΣ	0 €	31.756 €	124.346 €
ΠΑΝΕΠΙΣΤΗΜΙΟ ΠΕΛΟΠΟΝΝΗΣΟΥ	0 €	0 €	0 €
ΠΑΝΤΕΙΟ ΠΑΝΕΠΙΣΤΗΜΙΟ ΑΘΗΝΩΝ	NA	NA	0 €
ΠΟΛΥΤΕΧΝΕΙΟ ΚΡΗΤΗΣ	15.693 €	72.860 €	95.891 €
ΣΥΝΟΛΟ ΑΕΙ	1.164.085 €	814.625 €	346.703 €
ΤΕΙ ΑΘΗΝΩΝ	0 €	0 €	0 €
ΤΕΙ ΔΥΤΙΚΗΣ ΜΑΚΕΔΟΝΙΑΣ	23.600 €	52.600 €	0 €
ΤΕΙ ΗΠΕΙΡΟΥ	0 €	6.000 €	0 €
ΤΕΙ ΘΕΣΣΑΛΟΝΙΚΗΣ	NA	0 €	0 €
ΤΕΙ ΚΑΛΑΜΑΤΑΣ	NA	1.602 €	NA
ΤΕΙ ΚΡΗΤΗΣ	800 €	17.317 €	6.914 €
ΤΕΙ ΛΑΡΙΣΑΣ	0 €	0 €	0 €
ΤΕΙ ΜΕΣΟΛΟΓΓΙΟΥ	0 €	0 €	0 €
ΤΕΙ ΠΑΤΡΑΣ	4.000 €	2.304 €	0 €
ΤΕΙ ΠΕΙΡΑΙΩΣ	0 €	0 €	0 €
ΤΕΙ ΣΕΡΡΩΝ	0 €	0 €	18.614 €
ΣΥΝΟΛΟ ΤΕΙ	28.400 €	79.823 €	25.528 €
	E-journal subscriptions cost	Databases cost	Software & hardware Cost

NA – Δεν Απαντήθηκε

Τα στοιχεία που παρατίθενται αφορούν τις Κεντρικές Υπηρεσίες Βιβλιοθηκών από 19 Ανώτατα Ακαδημαϊκά Ιδρύματα και από 11 Τεχνολογικά Εκπαιδευτικά Ιδρύματα.

ELECTRONIC SOURCES OF GREEK ACADEMIC LIBRARIES 2003

STATISTICAL DATA ON ELECTRONIC MATERIAL OF GREEK ACADEMIC LIBRARIES

2003

ΣΕΜΙΝΑΡΙΑ ΧΡΗΣΤΩΝ – USER SEMINARS
ΕΓΓΡΑΦΕΣ ΣΤΟΝ ΟΡΑC – ITEMS ON ΟΡΑC

Σεμινάρια Χρηστών	Αριθμός Χρηστών	Βιβλιογραφικές Εγγραφές στον ΟΡΑC	% ολοκλήρωσης του ΟΡΑC	
(84)	(85)	(86)	(87)	
				ACADEMIC INSTITUTIONS
NA	NA	29.615	NA	ATHENS SCHOOL OF FINE ARTS
60	804	601.234	100	ARISTOTLE UNIVERSITY OF THESSALONIKI
10	100	74.809	87	DEMOCRITUS UNIVERSITY OF THRACE
19	780	351.500	80	NATIONAL & KAPODISTRIAN UNIVERSITY OF ATHENS
0	0	80.646	80	NATIONAL TECHNICAL UNIVERSITY OF ATHENS
0	0	3.000	100	HELLENIC OPEN UNIVERSITY
9	500	26.190	85	IONION UNIVERSITY
3	200	NA	NA	ATHENS UNIVERSITY OF ECONOMICS & BUSINESS
0	0	7.720	100	HAROKOPIO UNIVERSITY OF ATHENS
0	0	91.390	NA	UNIVERSITY OF THE AEGEAN
2	100	38.810	85	UNIVERSITY OF THESSALIA
10	80	93.250	90	UNIVERSITY OF IOANNINA
119	1.654	268.418	89	UNIVERSITY OF CRETE
7	420	57.254	99	UNIVERSITY OF MACEDONIA
26	51	57.415	85	UNIVERSITY OF PATRAS
8	NA	26.000	100	UNIVERSITY PIRAEUS
0	0	0	0	UNIVERSITY OF PELOPONNESE
0	0	2.056	90	PANTEION UNIVERSITY OF POLIT. & SOCIAL SCIENCES
20	4	1.929	95	TECHNICAL UNIVERSITY OF CRETE
293	4.693	1.811.236		Total results of Greek Universities
0	0	NA	NA	TEI OF ATHENS
8	162	15.948	90	TEI OF WEST MACEDONIA
1	30	2.000	0	TEI OF EPIRUS
50	1.000	34.211	98	TEI OF THESSALONIKI
26	900	5.504	90	TEI OF KALAMATA
90	830	1.871	NA	TEI OF CRETE
0	0	NA	NA	TEI OF LARISSA
0	0	9.129	40	TEI OF MESOLOGHI
0	0	1.000	90	TEI OF PATRA
0	0	12.397	90	TEI OF PIRAEUS
38	1.100	28.862	100	TEI OF SERRES
213	4.022	110.922		Total results of Technological Educational Institutes
Seminars for users	Number of participants	Items in OPAC	% of completion of OPAC	

NA- No Answer

ΣΤΑΤΙΣΤΙΚΑ ΣΤΟΙΧΕΙΑ ΗΛΕΚΤΡΟΝΙΚΩΝ ΠΗΓΩΝ 2003

ΣΥΓΚΕΝΤΡΩΤΙΚΑ ΣΤΟΙΧΕΙΑ: ΚΟΣΤΟΣ ΗΛΕΚΤΡΟΝΙΚΩΝ ΠΗΓΩΝ ΒΙΒΛΙΟΘΗΚΗΣ

	Κόστος Συνδρομών Ηλεκτρονικών Περιοδικών (81)	Κόστος Συνδρομών Βάσεων Δεδομένων (82)	Κόστος προμήθειας λογισμικού και εξοπλισμού (83)
ΒΙΒΛΙΟΘΗΚΕΣ ΑΕΙ			
Διάμεσος	0	31.971	540
Μέγιστη τιμή	1.053.300	140.101	124.346
Ελάχιστη τιμή	0	0	0
Σύνολο	1.164.085	814.625	346.703
Αριθμός Ιδρυμάτων ΑΕΙ	19	19	19
ΒΙΒΛΙΟΘΗΚΕΣ ΤΕΙ			
Διάμεσος	0	0	0
Μέγιστη τιμή	23.600	52.600	18.614
Ελάχιστη τιμή	0	0	0
Σύνολο	28.400	79.823	25.528
Αριθμός Ιδρυμάτων ΤΕΙ	11	11	11
ΓΕΝΙΚΟ ΣΥΝΟΛΟ	1.192.485	894.448	372.231

Cost of e-journal subscriptions

Cost of database
subscriptions

Cost of software and hardware

STATISTICAL DATA ON ELECTRONIC MATERIAL OF GREEK ACADEMIC LIBRARIES
2003

ΣΥΓΚΕΝΤΡΩΤΙΚΑ ΣΤΟΙΧΕΙΑ : ΣΕΜΙΝΑΡΙΑ ΧΡΗΣΤΩΝ / ΕΓΓΡΑΦΕΣ ΣΤΟΝ ΟΡΑC
SUMMARY DATA: USER SEMINARS / ITEMS ON OPAC

Σεμινάρια για χρήστες (84)	Αριθμός χρηστών που συμμετείχαν (85)	Βιβλιογραφικές Εγγραφές στον ΟΡΑC (86)	
			UNIVERSITY LIBRARIES
8	80	48.032	Median
119	1.654	601.234	High
0	0	0	Low
293	4.693	1.811.236	Total:
19	19	19	Number of Institutions Reporting
			TEI LIBRARIES
1	30	9.129	Median
90	1.100	34.221	High
0	0	1.000	Low
213	4.022	110.922	Total:
11	11	11	Number of Institutions Reporting
506	8.715	1.922.158	GRAND TOTALS

Seminars for users	Number of participants	Items in OPAC
--------------------	------------------------	---------------



ΔΕΙΚΤΕΣ ΑΠΟΤΙΜΗΣΗΣ
ΑΚΑΔΗΜΑΪΚΩΝ ΒΙΒΛΙΟΘΗΚΩΝ
2003

ΔΕΙΚΤΕΣ ΠΡΟΣΩΠΙΚΟΥ ΒΙΒΛΙΟΘΗΚΩΝ

ΙΔΡΥΜΑ	Βιβλιοθηκάριοι-νόμοι / Σύνολο προσωπικού Βιβλιοθήκης (1)	Διοικητικό προσωπικό / Σύνολο προσωπικού Βιβλιοθήκης (2)	Βοηθοί Βιβλιοθηκονόμοι / Σύνολο προσωπικού Βιβλιοθήκης* (3)
ΑΝΩΤΑΤΗ ΣΧΟΛΗ ΚΑΛΩΝ ΤΕΧΝΩΝ	63,64%	18,18%	9,09%
ΑΡΙΣΤΟΤΕΛΕΙΟ ΠΑΝ/ΜΙΟ ΘΕΣΣΑΛΟΝΙΚΗΣ	70,17%	15,47%	8,29%
ΔΗΜΟΚΡΙΤΕΙΟ ΠΑΝΕΠΙΣΤΗΜΙΟ ΘΡΑΚΗΣ	34,88%	23,26%	4,65%
ΠΑΝΕΠΙΣΤΗΜΙΟ ΑΘΗΝΩΝ	75,30%	21,08%	-
ΕΘΝΙΚΟ ΜΕΤΣΟΒΕΙΟ ΠΟΛΥΤΕΧΝΕΙΟ	64,71%	9,80%	13,73%
ΕΛΛΗΝΙΚΟ ΑΝΟΙΧΤΟ ΠΑΝΕΠΙΣΤΗΜΙΟ	66,67%	16,67%	0,00%
ΙΟΝΙΟ ΠΑΝΕΠΙΣΤΗΜΙΟ	30,43%	8,70%	52,17%
ΟΙΚΟΝΟΜΙΚΟ ΠΑΝΕΠΙΣΤΗΜΙΟ ΑΘΗΝΩΝ	51,35%	5,41%	27,03%
ΧΑΡΟΚΟΠΕΙΟ ΠΑΝΕΠΙΣΤΗΜΙΟ	50,00%	16,67%	0,00%
ΠΑΝΕΠΙΣΤΗΜΙΟ ΑΙΓΑΙΟΥ	45,71%	20,00%	0,00%
ΠΑΝΕΠΙΣΤΗΜΙΟ ΘΕΣΣΑΛΙΑΣ	76,32%	7,89%	0,00%
ΠΑΝΕΠΙΣΤΗΜΙΟ ΙΩΑΝΝΙΝΩΝ	38,33%	26,67%	16,67%
ΠΑΝΕΠΙΣΤΗΜΙΟ ΚΡΗΤΗΣ	51,92%	15,38%	7,69%
ΠΑΝΕΠΙΣΤΗΜΙΟ ΜΑΚΕΔΟΝΙΑΣ	40,63%	6,25%	3,13%
ΠΑΝΕΠΙΣΤΗΜΙΟ ΠΑΤΡΩΝ	32,10%	3,70%	58,02%
ΠΑΝΕΠΙΣΤΗΜΙΟ ΠΕΙΡΑΙΩΣ	33,33%	9,52%	0,00%
ΠΑΝΕΠΙΣΤΗΜΙΟ ΠΕΛΟΠΟΝΝΗΣΟΥ	33,33%	66,67%	0,00%
ΠΑΝΤΕΙΟ ΠΑΝΕΠΙΣΤΗΜΙΟ ΑΘΗΝΩΝ	60,87%	4,35%	26,09%
ΠΟΛΥΤΕΧΝΕΙΟ ΚΡΗΤΗΣ	33,33%	4,76%	19,05%
ΜΕΣΗ ΤΙΜΗ ΔΕΙ	50,16%	15,81%	13,64%
ΤΥΠΙΚΗ ΑΠΟΚΛΙΣΗ ΔΕΙ	15,90%	14,14%	17,52%
ΔΙΑΜΕΣΟΣ	50,00%	15,38%	7,99%
ΤΕΙ ΑΘΗΝΩΝ	61,11%	33,33%	0,00%
ΤΕΙ ΔΥΤΙΚΗΣ ΜΑΚΕΔΟΝΙΑΣ	57,89%	5,26%	10,53%
ΤΕΙ ΗΠΕΙΡΟΥ	38,10%	9,52%	14,29%
ΤΕΙ ΘΕΣΣΑΛΟΝΙΚΗΣ	26,67%	6,67%	13,33%
ΤΕΙ ΚΑΛΑΜΑΤΑΣ	75,00%	0,00%	0,00%
ΤΕΙ ΚΡΗΤΗΣ	51,72%	20,69%	10,34%
ΤΕΙ ΛΑΡΙΣΑΣ	46,67%	13,33%	33,33%
ΤΕΙ ΜΕΣΟΛΟΓΓΙΟΥ	71,43%	14,29%	0,00%
ΤΕΙ ΠΑΤΡΑΣ	33,33%	33,33%	0,00%
ΤΕΙ ΠΕΙΡΑΙΩΣ	33,33%	6,67%	0,00%
ΤΕΙ ΣΕΡΡΩΝ	27,27%	9,09%	36,36%
ΜΕΣΗ ΤΙΜΗ ΤΕΙ	47,50%	13,84%	10,74%
ΤΥΠΙΚΗ ΑΠΟΚΛΙΣΗ ΤΕΙ	17,24%	11,03%	13,28%
ΔΙΑΜΕΣΟΣ	46,67%	9,52%	10,34%
ΜΕΣΗ ΤΙΜΗ ΙΔΡΥΜΑΤΩΝ	49,19%	15,09%	12,54%
ΤΥΠΙΚΗ ΑΠΟΚΛΙΣΗ ΙΔΡΥΜΑΤΩΝ	16,16%	12,93%	15,86%
ΔΙΑΜΕΣΟΣ	48,33%	11,57%	8,29%
	Professional Staff / Total Library Staff	Support Staff / Total Library Staff	Student Assistants / Total Library Staff

*Πλήρους Απασχόλησης - - FTE

ΔΕΙΚΤΕΣ ΠΡΟΣΩΠΙΚΟΥ ΒΙΒΛΙΟΘΗΚΗΣ

Βιβλιοθηκάριοι-νόμοι / Διοικητικό Προσωπικό Βιβλιοθήκης (4)	Συνολικός Αριθμός Προσωπικού / ΔΕΠ (5)	Συνολικός Αριθμός Προσωπικού / Φοιτητή (6)	
ACADEMIC INSTITUTIONS			
3.50	0.17	0.017	ATHENS SCHOOL OF FINE ARTS
4.54	0.07	0.004	ARISTOTLE UNIVERSITY OF THESSALONIKI
1.50	0.07	0.004	DEMOCRITUS UNIVERSITY OF THRACE
3.57	0.05	-	NATIONAL & KAPODISTRIAN UNIVERSITY OF ATHENS
6.60	0.07	0.006	NATIONAL TECHNICAL UNIVERSITY OF ATHENS
4.00	0.04	0.011	HELLENIC OPEN UNIVERSITY
3.50	0.17	0.042	IONION UNIVERSITY
9.50	0.12	0.004	ATHENS UNIVERSITY OF ECONOMICS & BUSINESS
3.00	0.15	0.009	HAROKOPIO UNIVERSITY OF ATHENS
2.29	0.09	0.005	UNIVERSITY OF THE AEGEAN
9.67	0.06	0.008	UNIVERSITY OF THESSALIA
1.44	0.10	0.006	UNIVERSITY OF IOANNINA
3.38	0.07	0.007	UNIVERSITY OF CRETE
6.50	0.15	0.006	UNIVERSITY OF MACEDONIA
8.67	0.08	0.004	UNIVERSITY OF PATRAS
3.50	0.08	0.002	UNIVERSITY PIRAEUS
0.50	0.14	0.025	UNIVERSITY OF PELOPONNESE
14.00	0.09	0.002	PANTEION UNIVERSITY OF POLIT. & SOCIAL SCIENCES
7.00	0.09	0.012	TECHNICAL UNIVERSITY OF CRETE
5.09	0.10	0.010	UNIVERSITIES' MEAN
3.45	0.04	0.010	UNIVERSITIES' STANDARD DEVIATION
3.57	0.09	0.006	MEDIAN
1.83	0.01	0.001	TEI OF ATHENS
11.00	0.03	0.001	TEI OF WEST MACEDONIA
4.00	0.02	0.002	TEI OF EPIRUS
4.00	0.01	0.001	TEI OF THESSALONIKI
-	0.01	0.001	TEI OF KALAMATA
2.50	0.02	0.002	TEI OF CRETE
3.50	0.01	0.010	TEI OF LARISSA
5.00	0.02	0.001	TEI OF MESOLOGHI
1.00	0.01	-	TEI OF PATRA
5.00	0.02	0.001	TEI OF PIRAEUS
3.00	0.03	0.001	TEI OF SERRES
4.08	0.02	0.002	TEI MEAN
2.75	0.01	0.003	TEI STANDARD DEVIATION
3.75	0.02	0.001	MEDIAN
4.74	0.07	0.007	INSTITUTIONS' MEAN
3.21	0.05	0.009	INSTITUTIONS' STANDARD DEVIATION
3.57	0.07	0.004	MEDIAN
Professional Staff / Support Staff	Total Staff / Faculty	Total Staff / Student	

ΣΤΑΤΙΣΤΙΚΑ ΣΤΟΙΧΕΙΑ ΑΚΑΔΗΜΑΪΚΩΝ ΒΙΒΛΙΟΘΗΚΩΝ 2003

ΔΕΙΚΤΕΣ ΔΑΠΑΝΩΝ ΠΕΡΙΟΔΙΚΩΝ ΕΚΔΟΣΕΩΝ

ΙΔΡΥΜΑ	Δαπάνες Περιοδικών Εκδόσεων / Συνολικές Δαπάνες Προσκτήσεων Βιβλιοθήκης (7)	Δαπάνες Περιοδικών Εκδόσεων / ΔΕΠ (8)	Δαπάνες Περιοδικών Εκδόσεων / Φοιτητή (9)
ΑΝΩΤΑΤΗ ΣΧΟΛΗ ΚΑΛΩΝ ΤΕΧΝΩΝ	15,66%	147,36 €	14,97 €
ΑΡΙΣΤΟΤΕΛΕΙΟ ΠΑΝ/ΜΙΟ ΘΕΣΣΑΛΟΝΙΚΗΣ	71,81%	563,45 €	37,04 €
ΔΗΜΟΚΡΙΤΕΙΟ ΠΑΝΕΠΙΣΤΗΜΙΟ ΘΡΑΚΗΣ	57,42%	205,59 €	10,65 €
ΠΑΝΕΠΙΣΤΗΜΙΟ ΑΘΗΝΩΝ	100,00%	109,63 €	-
ΕΘΝΙΚΟ ΜΕΤΣΟΒΕΙΟ ΠΟΛΥΤΕΧΝΕΙΟ	47,34%	540,54 €	42,64 €
ΕΛΛΗΝΙΚΟ ΑΝΟΙΧΤΟ ΠΑΝΕΠΙΣΤΗΜΙΟ	5,64%	47,11 €	13,09 €
ΙΟΝΙΟ ΠΑΝΕΠΙΣΤΗΜΙΟ	45,53%	28,99 €	7,12 €
ΟΙΚΟΝΟΜΙΚΟ ΠΑΝΕΠΙΣΤΗΜΙΟ ΑΘΗΝΩΝ	0,00%	0,00 €	0,00 €
ΧΑΡΟΚΟΠΕΙΟ ΠΑΝΕΠΙΣΤΗΜΙΟ	1,31%	14,76 €	0,91 €
ΠΑΝΕΠΙΣΤΗΜΙΟ ΑΙΓΑΙΟΥ	9,89%	85,90 €	5,38 €
ΠΑΝΕΠΙΣΤΗΜΙΟ ΘΕΣΣΑΛΙΑΣ	72,08%	439,31 €	59,99 €
ΠΑΝΕΠΙΣΤΗΜΙΟ ΙΩΑΝΝΙΝΩΝ	77,44%	736,99 €	44,07 €
ΠΑΝΕΠΙΣΤΗΜΙΟ ΚΡΗΤΗΣ	65,95%	962,64 €	85,69 €
ΠΑΝΕΠΙΣΤΗΜΙΟ ΜΑΚΕΔΟΝΙΑΣ	46,15%	918,21 €	35,78 €
ΠΑΝΕΠΙΣΤΗΜΙΟ ΠΑΤΡΩΝ	85,71%	492,87 €	24,95 €
ΠΑΝΕΠΙΣΤΗΜΙΟ ΠΕΙΡΑΙΩΣ	100,00%	29,38 €	0,76 €
ΠΑΝΕΠΙΣΤΗΜΙΟ ΠΕΛΟΠΟΝΝΗΣΟΥ	0,00%	0,00 €	0,00 €
ΠΑΝΤΕΙΟ ΠΑΝΕΠΙΣΤΗΜΙΟ ΑΘΗΝΩΝ	77,47%	715,95 €	18,74 €
ΠΟΛΥΤΕΧΝΕΙΟ ΚΡΗΤΗΣ	70,28%	613,32 €	84,08 €
ΜΕΣΗ ΤΙΜΗ ΔΕΙ	49,98%	350,11 €	26,99 €
ΤΥΠΙΚΗ ΑΠΟΚΛΙΣΗ ΔΕΙ	34,67%	333,82 €	27,52 €
ΔΙΑΜΕΣΟΣ	57,42%	205,59 €	16,85 €
ΤΕΙ ΑΘΗΝΩΝ	-	0,00 €	0,00 €
ΤΕΙ ΔΥΤΙΚΗΣ ΜΑΚΕΔΟΝΙΑΣ	16,04%	41,35 €	1,91 €
ΤΕΙ ΗΠΕΙΡΟΥ	64,00%	35,56 €	3,27 €
ΤΕΙ ΘΕΣΣΑΛΟΝΙΚΗΣ	96,59%	70,83 €	4,47 €
ΤΕΙ ΚΑΛΑΜΑΤΑΣ	5,75%	4,32 €	0,26 €
ΤΕΙ ΚΡΗΤΗΣ	51,44%	25,47 €	2,45 €
ΤΕΙ ΛΑΡΙΣΑΣ	46,10%	40,50 €	33,21 €
ΤΕΙ ΜΕΣΟΛΟΓΓΙΟΥ	5,55%	1,87 €	0,10 €
ΤΕΙ ΠΑΤΡΑΣ	0,00%	0,00 €	-
ΤΕΙ ΠΕΙΡΑΙΩΣ	-	0,00 €	0,00 €
ΤΕΙ ΣΕΡΡΩΝ	6,50%	15,19 €	0,71 €
ΜΕΣΗ ΤΙΜΗ ΤΕΙ	32,44%	21,37 €	4,64 €
ΤΥΠΙΚΗ ΑΠΟΚΛΙΣΗ ΤΕΙ	33,71%	23,47 €	10,16 €
ΔΙΑΜΕΣΟΣ	16,04%	15,19 €	1,31 €
ΜΕΣΗ ΤΙΜΗ ΙΔΡΥΜΑΤΩΝ	44,34%	229,57 €	19,01 €
ΤΥΠΙΚΗ ΑΠΟΚΛΙΣΗ ΙΔΡΥΜΑΤΩΝ	34,75%	308,74 €	25,10 €
ΔΙΑΜΕΣΟΣ	46,74%	44,23 €	6,25 €
	Serial Expenditure / Total acquisitions' expenditure	Serial Expenditure / Faculty	Serials Expenditure / Student

STATISTICAL DATA OF GREEK ACADEMIC LIBRARIES 2003

ΔΕΙΚΤΕΣ ΔΑΠΑΝΩΝ ΜΟΝΟΓΡΑΦΙΩΝ

Δαπάνες Μονογραφιών / Συνολικές δαπάνες προσκτήσεων Βιβλιοθήκης	Δαπάνες Μονογραφιών / ΔΕΠ	Δαπάνες Μονογραφιών / Φοιτητή	
(10)	(11)	(12)	
			ACADEMIC INSTITUTIONS
83,41%	784,83 €	79,73 €	ATHENS SCHOOL OF FINE ARTS
27,68%	217,21 €	14,28 €	ARISTOTLE UNIVERSITY OF THESSALONIKI
42,18%	151,04 €	7,82 €	DEMOCRITUS UNIVERSITY OF THRACE
0,00%	0,00 €	-	NATIONAL & KAPODISTRIAN UNIVERSITY OF ATHENS
33,01%	376,96 €	29,74 €	NATIONAL TECHNICAL UNIVERSITY OF ATHENS
93,88%	784,35 €	217,88 €	HELLENIC OPEN UNIVERSITY
54,47%	34,69 €	8,51 €	IONION UNIVERSITY
100,00%	1.311,48 €	44,44 €	ATHENS UNIVERSITY OF ECONOMICS & BUSINESS
97,94%	1.102,24 €	67,65 €	HAROKOPIO UNIVERSITY OF ATHENS
18,11%	157,30 €	9,86 €	UNIVERSITY OF THE AEGEAN
27,17%	165,57 €	22,61 €	UNIVERSITY OF THESSALIA
13,08%	124,48 €	7,44 €	UNIVERSITY OF IOANNINA
33,30%	486,08 €	43,27 €	UNIVERSITY OF CRETE
53,85%	1.071,61 €	41,75 €	UNIVERSITY OF MACEDONIA
9,87%	56,77 €	2,87 €	UNIVERSITY OF PATRAS
0,00%	0,00 €	0,00 €	UNIVERSITY PIRAEUS
100,00%	1.428,57 €	245,90 €	UNIVERSITY OF PELOPONNESE
22,53%	208,17 €	5,45 €	PANTEION UNIVERSITY OF POLIT. & SOCIAL SCIENCES
25,48%	222,35 €	30,48 €	TECHNICAL UNIVERSITY OF CRETE
44,00%	457,04 €	48,87 €	UNIVERSITIES' MEAN
34,71%	471,39 €	70,43 €	UNIVERSITIES' STANDARD DEVIATION
33,01%	217,21 €	26,17 €	MEDIAN
-	0,00 €	0,00 €	TEI OF ATHENS
76,66%	197,59 €	9,13 €	TEI OF WEST MACEDONIA
36,00%	20,00 €	1,84 €	TEI OF EPIRUS
0,00%	0,00 €	0,00 €	TEI OF THESSALONIKI
93,53%	70,24 €	4,27 €	TEI OF KALAMATA
38,42%	19,02 €	1,83 €	TEI OF CRETE
53,90%	47,36 €	38,83 €	TEI OF LARISSA
94,45%	31,83 €	1,77 €	TEI OF MESOLOGHI
100,00%	16,65 €	-	TEI OF PATRA
-	0,00 €	0,00 €	TEI OF PIRAEUS
88,51%	206,97 €	9,63 €	TEI OF SERRES
64,61%	55,42 €	6,73 €	TEI MEAN
34,44%	75,71 €	11,83 €	TEI STANDARD DEVIATION
76,66%	20,00 €	1,83 €	MEDIAN
50,62%	309,78 €	33,82 €	INSTITUTIONS' MEAN
35,36%	422,66 €	59,94 €	INSTITUTIONS' STANDARD DEVIATION
40,30%	154,17 €	9,38 €	MEDIAN
Monographs' Expenditures / Total acquisitions' Expenditures	Monographs Expenditures / Faculty	Monographs' Expenditures / Student	

ΣΤΑΤΙΣΤΙΚΑ ΣΤΟΙΧΕΙΑ ΑΚΑΔΗΜΑΪΚΩΝ ΒΙΒΛΙΟΘΗΚΩΝ 2003

ΔΕΙΚΤΕΣ ΔΑΠΑΝΩΝ ΠΡΟΣΚΤΗΣΕΩΝ ΒΙΒΛΙΟΘΗΚΗΣ

ΙΔΡΥΜΑ	Δαπάνες προσκτήσεων Βιβλιοθήκης / Συνολικές Λειτουργικές Δαπάνες	Δαπάνες Προσκτήσεων Βιβλιοθήκης / ΔΕΠ	Δαπάνες Προσκτήσεων Βιβλιοθήκης / Φοιτητή
	(13)	(14)	(15)
ΑΝΩΤΑΤΗ ΣΧΟΛΗ ΚΑΛΩΝ ΤΕΧΝΩΝ	82,03%	940,94 €	95,59 €
ΑΡΙΣΤΟΤΕΛΕΙΟ ΠΑΝ/ΜΙΟ ΘΕΣΣΑΛΟΝΙΚΗΣ	87,33%	784,61 €	51,58 €
ΔΗΜΟΚΡΙΤΕΙΟ ΠΑΝΕΠΙΣΤΗΜΙΟ ΘΡΑΚΗΣ	84,48%	358,04 €	18,55 €
ΠΑΝΕΠΙΣΤΗΜΙΟ ΑΘΗΝΩΝ	100,00%	109,63 €	-
ΕΘΝΙΚΟ ΜΕΤΣΟΒΕΙΟ ΠΟΛΥΤΕΧΝΕΙΟ	58,33%	1.141,87 €	90,07 €
ΕΛΛΗΝΙΚΟ ΑΝΟΙΧΤΟ ΠΑΝΕΠΙΣΤΗΜΙΟ	97,81%	835,47 €	232,07 €
ΙΟΝΙΟ ΠΑΝΕΠΙΣΤΗΜΙΟ	100,00%	63,68 €	15,63 €
ΟΙΚΟΝΟΜΙΚΟ ΠΑΝΕΠΙΣΤΗΜΙΟ ΑΘΗΝΩΝ	93,26%	1.311,48 €	44,44 €
ΧΑΡΟΚΟΠΕΙΟ ΠΑΝΕΠΙΣΤΗΜΙΟ	66,22%	1.125,44 €	69,08 €
ΠΑΝΕΠΙΣΤΗΜΙΟ ΑΙΓΑΙΟΥ	82,20%	868,58 €	54,44 €
ΠΑΝΕΠΙΣΤΗΜΙΟ ΘΕΣΣΑΛΙΑΣ	98,96%	609,50 €	83,24 €
ΠΑΝΕΠΙΣΤΗΜΙΟ ΙΩΑΝΝΙΝΩΝ	84,69%	951,70 €	56,91 €
ΠΑΝΕΠΙΣΤΗΜΙΟ ΚΡΗΤΗΣ	90,10%	1.459,67 €	129,93 €
ΠΑΝΕΠΙΣΤΗΜΙΟ ΜΑΚΕΔΟΝΙΑΣ	94,79%	1.989,83 €	77,53 €
ΠΑΝΕΠΙΣΤΗΜΙΟ ΠΑΤΡΩΝ	90,12%	575,04 €	29,11 €
ΠΑΝΕΠΙΣΤΗΜΙΟ ΠΕΙΡΑΙΩΣ	29,42%	29,38 €	0,76 €
ΠΑΝΕΠΙΣΤΗΜΙΟ ΠΕΛΟΠΟΝΝΗΣΟΥ	93,75%	1.428,57 €	245,90 €
ΠΑΝΤΕΙΟ ΠΑΝΕΠΙΣΤΗΜΙΟ ΑΘΗΝΩΝ	97,42%	924,12 €	24,19 €
ΠΟΛΥΤΕΧΝΕΙΟ ΚΡΗΤΗΣ	96,05%	872,68 €	119,63 €
ΜΕΣΗ ΤΙΜΗ ΑΕΙ	85,63%	862,12 €	79,93 €
ΤΥΠΙΚΗ ΑΠΟΚΛΙΣΗ ΑΕΙ	17,55%	506,71 €	67,89 €
ΔΙΑΜΕΣΟΣ	90,12%	872,68 €	62,99 €
ΤΕΙ ΑΘΗΝΩΝ	-	0,00 €	0,00 €
ΤΕΙ ΔΥΤΙΚΗΣ ΜΑΚΕΔΟΝΙΑΣ	81,88%	257,73 €	11,91 €
ΤΕΙ ΗΠΕΙΡΟΥ	90,91%	55,56 €	5,10 €
ΤΕΙ ΘΕΣΣΑΛΟΝΙΚΗΣ	100,00%	73,33 €	4,63 €
ΤΕΙ ΚΑΛΑΜΑΤΑΣ	80,79%	75,11 €	4,57 €
ΤΕΙ ΚΡΗΤΗΣ	86,25%	49,52 €	4,77 €
ΤΕΙ ΛΑΡΙΣΑΣ	80,42%	87,87 €	72,04 €
ΤΕΙ ΜΕΣΟΛΟΓΓΙΟΥ	84,30%	33,70 €	1,87 €
ΤΕΙ ΠΑΤΡΑΣ	100,00%	16,65 €	-
ΤΕΙ ΠΕΙΡΑΙΩΣ	-	0,00 €	0,00 €
ΤΕΙ ΣΕΡΡΩΝ	89,97%	233,83 €	10,88 €
ΜΕΣΗ ΤΙΜΗ ΤΕΙ	88,28%	80,30 €	11,58 €
ΤΥΠΙΚΗ ΑΠΟΚΛΙΣΗ ΤΕΙ	7,61%	87,10 €	21,61 €
ΔΙΑΜΕΣΟΣ	86,25%	55,56 €	4,70 €
ΜΕΣΗ ΤΙΜΗ ΙΔΡΥΜΑΤΩΝ	86,48%	575,45 €	55,52 €
ΤΥΠΙΚΗ ΑΠΟΚΛΙΣΗ ΙΔΡΥΜΑΤΩΝ	14,97%	555,72 €	64,58 €
ΔΙΑΜΕΣΟΣ	90,04%	466,54 €	36,78 €
	Acquisitions' Expenditures / Total Operational Expenditures	Acquisitions' Expenditures / Faculty	Acquisitions' Expenditures / Student

STATISTICAL DATA OF GREEK ACADEMIC LIBRARIES 2003

ΔΕΙΚΤΕΣ ΛΕΙΤΟΥΡΓΙΚΩΝ ΔΑΠΑΝΩΝ

Δαπάνες Βιβλιοδεσίας / Συνολικές Λειτουργικές Δαπάνες (16)	Λειτουργικές Δαπάνες/ Συνολικές Δαπάνες Βιβλιοθήκης (17)	Λειτουργικές Δαπάνες / ΔΕΠ (18)	Λειτουργικές Δαπάνες/ Φοιτητή (19)	
1,43%	81,58%	1.147,08 €	116,53 €	ATHENS SCHOOL OF FINE ARTS
7,26%	96,50%	898,40 €	59,06 €	ARISTOTLE UNIVERSITY OF THESSALONIKI
14,25%	90,43%	423,80 €	21,95 €	DEMOCRITUS UNIVERSITY OF THRACE
0,00%	94,26%	109,63 €	-	NATIONAL & KAPODISTRIAN UNIVERSITY OF ATHENS
5,33%	100,00%	1.957,48 €	154,41 €	NATIONAL TECHNICAL UNIVERSITY OF ATHENS
0,00%	93,59%	854,20 €	237,28 €	HELLENIC OPEN UNIVERSITY
0,00%	63,95%	63,68 €	15,63 €	IONION UNIVERSITY
5,60%	100,00%	1.406,28 €	47,66 €	ATHENS UNIVERSITY OF ECONOMICS & BUSINESS
0,00%	100,00%	1.699,56 €	104,31 €	HAROKOPIO UNIVERSITY OF ATHENS
3,81%	96,21%	1.056,66 €	66,22 €	UNIVERSITY OF THE AEGEAN
0,00%	90,04%	615,87 €	84,11 €	UNIVERSITY OF THESSALIA
12,69%	96,86%	1.123,69 €	67,20 €	UNIVERSITY OF IOANNINA
1,48%	99,85%	1.619,98 €	144,20 €	UNIVERSITY OF CRETE
3,58%	89,40%	2.099,20 €	81,79 €	UNIVERSITY OF MACEDONIA
0,35%	22,93%	638,06 €	32,31 €	UNIVERSITY OF PATRAS
29,58%	100,00%	99,86 €	2,59 €	UNIVERSITY PIRAEUS
0,00%	64,00%	1.523,81 €	262,30 €	UNIVERSITY OF PELOPONNESE
0,00%	100,00%	948,64 €	24,83 €	PANTEION UNIVERSITY OF POLIT. & SOCIAL SCIENCES
0,72%	83,35%	908,54 €	124,55 €	TECHNICAL UNIVERSITY OF CRETE
4,53%	87,52%	1.010,23 €	91,50 €	UNIVERSITIES' MEAN
7,43%	19,16%	605,95 €	72,70 €	UNIVERSITIES' STANDARD DEVIATION
1,43%	94,26%	948,64 €	74,49 €	MEDIAN
-	-	0,00 €	0,00 €	TEI OF ATHENS
0,00%	100,00%	314,78 €	14,54 €	TEI OF WEST MACEDONIA
0,00%	100,00%	61,11 €	5,61 €	TEI OF EPIRUS
0,00%	85,44%	73,33 €	4,63 €	TEI OF THESSALONIKI
0,00%	85,40%	92,96 €	5,66 €	TEI OF KALAMATA
1,67%	95,33%	57,41 €	5,53 €	TEI OF CRETE
0,00%	100,00%	109,26 €	89,59 €	TEI OF LARISSA
0,00%	100,00%	39,98 €	2,22 €	TEI OF MESOLOGHI
0,00%	100,00%	16,65 €	-	TEI OF PATRA
-	0,00%	0,00 €	0,00 €	TEI OF PIRAEUS
0,00%	76,94%	259,89 €	12,10 €	TEI OF SERRES
0,19%	0,84 €	93,22 €	13,99 €	TEI MEAN
0,56%	0,31 €	102,91 €	26,99 €	TEI STANDARD DEVIATION
0,00%	0,98 €	61,11 €	5,57 €	MEDIAN
3,13%	0,86 €	673,99 €	63,81 €	INSTITUTIONS' MEAN
6,42%	0,23 €	658,46 €	70,71 €	INSTITUTIONS' STANDARD DEVIATION
0,00%	0,95 €	519,84 €	39,98 €	MEDIAN
Binding Expenditures/ Total Operational Expenditures	Operational Expenditures/ Total Library Expenditures	Operational Expenditures/ Faculty	Operational Expenditures / Student	

ΔΕΙΚΤΕΣ ΣΥΛΛΟΓΗΣ ΒΙΒΛΙΟΘΗΚΗΣ

ΙΔΡΥΜΑ	Μονογραφίες που εισήλθαν στη Βιβλιοθήκη το τρέχον έτος / ΔΕΠ (τόμοι)	Μονογραφίες που εισήλθαν στη Βιβλιοθήκη το τρέχον έτος / Φοιτητή (τόμοι)	Μονογραφίες στη Βιβλιοθήκη / ΔΕΠ (τόμοι)
	(20)	(21)	(22)
ΑΝΩΤΑΤΗ ΣΧΟΛΗ ΚΑΛΩΝ ΤΕΧΝΩΝ	35.78	3.63	521.06
ΑΡΙΣΤΟΤΕΛΕΙΟ ΠΑΝ/ΜΙΟ ΘΕΣΣΑΛΟΝΙΚΗΣ	7.98	0.52	325.55
ΔΗΜΟΚΡΙΤΕΙΟ ΠΑΝΕΠΙΣΤΗΜΙΟ ΘΡΑΚΗΣ	12.12	0.63	348.66
ΠΑΝΕΠΙΣΤΗΜΙΟ ΑΘΗΝΩΝ	0.97	-	175.63
ΕΘΝΙΚΟ ΜΕΤΣΟΒΕΙΟ ΠΟΛΥΤΕΧΝΕΙΟ	7.11	0.56	328.96
ΕΛΛΗΝΙΚΟ ΑΝΟΙΧΤΟ ΠΑΝΕΠΙΣΤΗΜΙΟ	92.41	25.67	184.81
ΙΟΝΙΟ ΠΑΝΕΠΙΣΤΗΜΙΟ	25.97	6.37	503.30
ΟΙΚΟΝΟΜΙΚΟ ΠΑΝΕΠΙΣΤΗΜΙΟ ΑΘΗΝΩΝ	6.14	0.21	356.55
ΧΑΡΟΚΟΠΕΙΟ ΠΑΝΕΠΙΣΤΗΜΙΟ	40.12	2.46	300.37
ΠΑΝΕΠΙΣΤΗΜΙΟ ΑΙΓΑΙΟΥ	8.25	0.52	219.19
ΠΑΝΕΠΙΣΤΗΜΙΟ ΘΕΣΣΑΛΙΑΣ	5.97	0.82	100.74
ΠΑΝΕΠΙΣΤΗΜΙΟ ΙΩΑΝΝΙΝΩΝ	4.87	0.29	464.19
ΠΑΝΕΠΙΣΤΗΜΙΟ ΚΡΗΤΗΣ	12.14	1.08	393.36
ΠΑΝΕΠΙΣΤΗΜΙΟ ΜΑΚΕΔΟΝΙΑΣ	25.60	1.00	358.63
ΠΑΝΕΠΙΣΤΗΜΙΟ ΠΑΤΡΩΝ	5.10	0.26	164.68
ΠΑΝΕΠΙΣΤΗΜΙΟ ΠΕΙΡΑΙΩΣ	5.95	0.15	172.62
ΠΑΝΕΠΙΣΤΗΜΙΟ ΠΕΛΟΠΟΝΝΗΣΟΥ	17.14	2.95	17.14
ΠΑΝΤΕΙΟ ΠΑΝΕΠΙΣΤΗΜΙΟ ΑΘΗΝΩΝ	9.33	0.24	318.60
ΠΟΛΥΤΕΧΝΕΙΟ ΚΡΗΤΗΣ	7.60	1.04	204.47
ΜΕΣΗ ΤΙΜΗ ΑΕΙ	17.40	2.69	287.29
ΤΥΠΙΚΗ ΑΠΟΚΛΙΣΗ ΑΕΙ	21.19	5.95	135.87
ΔΙΑΜΕΣΟΣ	8.25	0.72	318.60
ΤΕΙ ΑΘΗΝΩΝ	-	-	29.63
ΤΕΙ ΔΥΤΙΚΗΣ ΜΑΚΕΔΟΝΙΑΣ	7.86	0.36	72.69
ΤΕΙ ΗΠΕΙΡΟΥ	12.62	1.16	41.51
ΤΕΙ ΘΕΣΣΑΛΟΝΙΚΗΣ	0.00	0.00	43.64
ΤΕΙ ΚΑΛΑΜΑΤΑΣ	6.58	0.40	47.67
ΤΕΙ ΚΡΗΤΗΣ	1.65	0.16	38.72
ΤΕΙ ΛΑΡΙΣΑΣ	1.12	0.92	26.55
ΤΕΙ ΜΕΣΟΛΟΓΓΙΟΥ	0.37	0.02	53.97
ΤΕΙ ΠΑΤΡΑΣ	1.03	-	20.97
ΤΕΙ ΠΕΙΡΑΙΩΣ	1.28	0.09	25.24
ΤΕΙ ΣΕΡΡΩΝ	11.93	0.56	70.57
ΜΕΣΗ ΤΙΜΗ ΤΕΙ	4.44	0.41	42.83
ΤΥΠΙΚΗ ΑΠΟΚΛΙΣΗ ΤΕΙ	4.90	0.41	17.48
ΔΙΑΜΕΣΟΣ	1.47	0.36	41.51
ΜΕΣΗ ΤΙΜΗ ΙΔΡΥΜΑΤΩΝ	12.93	1.93	197.66
ΤΥΠΙΚΗ ΑΠΟΚΛΙΣΗ ΙΔΡΥΜΑΤΩΝ	18.32	4.94	161.00
ΔΙΑΜΕΣΟΣ	7.60	0.56	174.13
	Monographs added during the year / Faculty	Monographs added during the year / Student	Monographs in Library / Faculty

STATISTICAL DATA OF GREEK ACADEMIC LIBRARIES 2003

ΔΕΙΚΤΕΣ ΣΥΛΛΟΓΗΣ ΒΙΒΛΙΟΘΗΚΗΣ

Μονογραφίες στη Βιβλιοθήκη / Φοιτητή (τόμοι) (23)	Περιοδικές Εκδόσεις / ΔΕΠ (24)	Περιοδικές Εκδόσεις / Φοιτητή (25)	ACADEMIC INSTITUTIONS
52.93	1.34	0.14	ATHENS SCHOOL OF FINE ARTS
21.40	2.29	0.15	ARISTOTLE UNIVERSITY OF THESSALONIKI
18.06	3.73	0.19	DEMOCRITUS UNIVERSITY OF THRACE
-	0.54	-	NATIONAL & KAPODISTRIAN UNIVERSITY OF ATHENS
25.95	0.88	0.07	NATIONAL TECHNICAL UNIVERSITY OF ATHENS
51.34	0.12	0.03	HELLENIC OPEN UNIVERSITY
123.54	4.24	1.04	IONION UNIVERSITY
12.08	2.03	0.07	ATHENS UNIVERSITY OF ECONOMICS & BUSINESS
18.44	4.15	0.25	HAROKOPIO UNIVERSITY OF ATHENS
13.74	1.57	0.10	UNIVERSITY OF THE AEGEAN
13.76	1.08	0.15	UNIVERSITY OF THESSALIA
27.76	2.51	0.15	UNIVERSITY OF IOANNINA
35.01	1.84	0.16	UNIVERSITY OF CRETE
13.97	2.96	0.12	UNIVERSITY OF MACEDONIA
8.34	0.82	0.04	UNIVERSITY OF PATRAS
4.47	1.19	0.03	UNIVERSITY PIRAEUS
2.95	0.00	0.00	UNIVERSITY OF PELOPONNESE
8.34	1.74	0.05	
28.03	1.54	0.21	
26.67	1.82	0.16	
28.03	1.25	0.23	UNIVERSITIES' STANDARD DEVIATION
18.25	1.57	0.13	MEDIAN
2.37	0.23	0.02	TEI OF ATHENS
3.36	0.26	0.01	TEI OF WEST MACEDONIA
3.81	0.25	0.02	TEI OF EPIRUS
2.76	0.31	0.02	TEI OF THESSALONIKI
2.90	0.26	0.02	TEI OF KALAMATA
3.73	0.14	0.01	TEI OF CRETE
21.77	0.16	0.13	TEI OF LARISSA
3.00	0.24	0.01	TEI OF MESOLOGHI
-	0.03	-	TEI OF PATRA
1.77	0.09	0.01	TEI OF PIRAEUS
3.28	3.99	0.19	TEI OF SERRES
4.87	0.54	0.04	TEI MEAN
5.97	1.15	0.06	TEI STANDARD DEVIATION
3.14	0.24	0.02	MEDIAN
18.89	1.35	0.12	INSTITUTIONS' MEAN
24.90	1.35	0.19	INSTITUTIONS' STANDARD DEVIATION
12.91	0.98	0.07	MEDIAN
Monographs in Library / Student	Serials / Faculty	Serials / Student	

ΔΕΙΚΤΕΣ ΔΙΑΔΑΝΕΙΣΜΟΥ

ΙΔΡΥΜΑ	Αιτήματα που ικανοποιήθηκαν για άλλες Βιβλιοθήκες* / Αιτήματα που ικανοποιήθηκαν για τη Βιβλιοθήκη σας*	Αιτήματα που ικανοποιήθηκαν για την Βιβλιοθήκη σας / ΔΕΠ	Αιτήματα που ικανοποιήθηκαν για την Βιβλιοθήκη σας / Φοιτητή
	(26)	(27)	(28)
ΑΝΩΤΑΤΗ ΣΧΟΛΗ ΚΑΛΩΝ ΤΕΧΝΩΝ	0.03	0.50	0.05
ΑΡΙΣΤΟΤΕΛΕΙΟ ΠΑΝ/ΜΙΟ ΘΕΣΣΑΛΟΝΙΚΗΣ	1.82	0.80	0.05
ΔΗΜΟΚΡΙΤΕΙΟ ΠΑΝΕΠΙΣΤΗΜΙΟ ΘΡΑΚΗΣ	0.67	1.42	0.07
ΠΑΝΕΠΙΣΤΗΜΙΟ ΑΘΗΝΩΝ	0.83	0.22	-
ΕΘΝΙΚΟ ΜΕΤΣΟΒΕΙΟ ΠΟΛΥΤΕΧΝΕΙΟ	7.33	0.26	0.02
ΕΛΛΗΝΙΚΟ ΑΝΟΙΧΤΟ ΠΑΝΕΠΙΣΤΗΜΙΟ	0.05	0.37	0.10
ΙΟΝΙΟ ΠΑΝΕΠΙΣΤΗΜΙΟ	0.55	0.08	0.02
ΟΙΚΟΝΟΜΙΚΟ ΠΑΝΕΠΙΣΤΗΜΙΟ ΑΘΗΝΩΝ	0.79	0.95	0.03
ΧΑΡΟΚΟΠΕΙΟ ΠΑΝΕΠΙΣΤΗΜΙΟ	3.55	1.68	0.10
ΠΑΝΕΠΙΣΤΗΜΙΟ ΑΙΓΑΙΟΥ	1.64	0.73	0.05
ΠΑΝΕΠΙΣΤΗΜΙΟ ΘΕΣΣΑΛΙΑΣ	2.42	2.32	0.32
ΠΑΝΕΠΙΣΤΗΜΙΟ ΙΩΑΝΝΙΝΩΝ	2.13	1.98	0.12
ΠΑΝΕΠΙΣΤΗΜΙΟ ΚΡΗΤΗΣ	1.15	2.27	0.20
ΠΑΝΕΠΙΣΤΗΜΙΟ ΜΑΚΕΔΟΝΙΑΣ	2.35	2.08	0.08
ΠΑΝΕΠΙΣΤΗΜΙΟ ΠΑΤΡΩΝ	4.29	1.66	0.08
ΠΑΝΕΠΙΣΤΗΜΙΟ ΠΕΙΡΑΙΩΣ	0.18	1.35	0.04
ΠΑΝΕΠΙΣΤΗΜΙΟ ΠΕΛΟΠΟΝΝΗΣΟΥ	-	0.00	0.00
ΠΑΝΤΕΙΟ ΠΑΝΕΠΙΣΤΗΜΙΟ ΑΘΗΝΩΝ	1.03	1.38	0.04
ΠΟΛΥΤΕΧΝΕΙΟ ΚΡΗΤΗΣ	2.00	1.27	0.17
ΜΕΣΗ ΤΙΜΗ ΔΕΙ	1.82	1.12	0.09
ΤΥΠΙΚΗ ΑΠΟΚΛΙΣΗ ΔΕΙ	1.81	0.76	0.08
ΔΙΑΜΕΣΟΣ	1.40	1.27	0.06
ΤΕΙ ΑΘΗΝΩΝ	-	0.00	0.000
ΤΕΙ ΔΥΤΙΚΗΣ ΜΑΚΕΔΟΝΙΑΣ	65.25	0.01	0.000
ΤΕΙ ΗΠΕΙΡΟΥ	3.97	0.07	0.006
ΤΕΙ ΘΕΣΣΑΛΟΝΙΚΗΣ	2.63	0.07	0.004
ΤΕΙ ΚΑΛΑΜΑΤΑΣ	1.39	0.05	0.003
ΤΕΙ ΚΡΗΤΗΣ	10.52	0.02	0.002
ΤΕΙ ΛΑΡΙΣΑΣ	2.05	0.02	0.014
ΤΕΙ ΜΕΣΟΛΟΓΓΙΟΥ	-	0.00	0.000
ΤΕΙ ΠΑΤΡΑΣ	0.00	0.06	-
ΤΕΙ ΠΕΙΡΑΙΩΣ	-	0.00	0.000
ΤΕΙ ΣΕΡΡΩΝ	0.50	0.20	0.009
ΜΕΣΗ ΤΙΜΗ ΤΕΙ	10.79	0.04	0.004
ΤΥΠΙΚΗ ΑΠΟΚΛΙΣΗ ΤΕΙ	22.25	0.06	0.005
ΔΙΑΜΕΣΟΣ	2.34	0.02	0.002
ΜΕΣΗ ΤΙΜΗ ΙΔΡΥΜΑΤΩΝ	4.58	0.73	0.06
ΤΥΠΙΚΗ ΑΠΟΚΛΙΣΗ ΙΔΡΥΜΑΤΩΝ	12.60	0.80	0.07
ΔΙΑΜΕΣΟΣ	1.73	0.31	0.03
	Items loaned / Items borrowed	Items borrowed / Faculty	Items borrowed / Student

*Αιτήματα Διαδανεισμού άρθρων και βιβλίων

STATISTICAL DATA OF GREEK ACADEMIC LIBRARIES 2003

ΔΕΙΚΤΕΣ ΗΛΕΚΤΡΟΝΙΚΩΝ ΠΗΓΩΝ

Περιοδικά σε ηλεκτρονική μορφή / Περιοδικά σε έντυπη μορφή	Κόστος ηλεκτρονικών περιοδικών / Κόστος έντυπων περιοδικών	Εικονικές Επισκέψεις στην ιστοσελίδα της Βιβλιοθήκης / μήνα	
(29)	(30)	(31)	
ACADEMIC INSTITUTIONS			
0,00%	0,00%	-	ATHENS SCHOOL OF FINE ARTS
12,31%	69,70%	25.536	ARISTOTLE UNIVERSITY OF THESSALONIKI
2,54%	6,94%	6.371	DEMOCRITUS UNIVERSITY OF THRACE
3,15%	-	20.833	NATIONAL & KAPODISTRIAN UNIVERSITY OF ATHENS
34,79%	0,00%	17.531	NATIONAL TECHNICAL UNIVERSITY OF ATHENS
55,56%	100,00%	-	HELLENIC OPEN UNIVERSITY
0,70%	-	-	IONION UNIVERSITY
4,03%	-	4.395	ATHENS UNIVERSITY OF ECONOMICS & BUSINESS
2,35%	0,00%	0	HAROKOPIO UNIVERSITY OF ATHENS
13,95%	0,00%	10.556	UNIVERSITY OF THE AEGEAN
21,94%	9,64%	7.859	UNIVERSITY OF THESSALIA
28,93%	11,09%	7.500	UNIVERSITY OF IOANNINA
437,50%	0,00%	41.399	UNIVERSITY OF CRETE
304,72%	0,00%	10.001	UNIVERSITY OF MACEDONIA
40,73%	0,00%	9.797	UNIVERSITY OF PATRAS
-	0,00%	2.500	UNIVERSITY PIRAEUS
-	-	0	UNIVERSITY OF PELOPONNESE
0,00%	-	-	PANTEION UNIVERSITY OF POLIT. & SOCIAL SCIENCES
63,88%	10,62%	2.750	TECHNICAL UNIVERSITY OF CRETE
60,42%	14,86%	11.135	UNIVERSITIES' MEAN
120,92%	30,57%	11.169	UNIVERSITIES' STANDARD DEVIATION
13,95%	0,00%	7.859	MEDIAN
0,00%	-	2.083	TEI OF ATHENS
0,00%	95,29%	643	TEI OF WEST MACEDONIA
0,00%	0,00%	2.801	TEI OF EPIRUS
0,00%	-	-	TEI OF THESSALONIKI
-	-	-	TEI OF KALAMATA
8,85%	2,01%	1.159	TEI OF CRETE
0,00%	0,00%	562	TEI OF LARISSA
0,00%	0,00%	333	TEI OF MESOLOGHI
3,23%	-	-	TEI OF PATRA
0,00%	-	0	TEI OF PIRAEUS
0,00%	0,00%	592	TEI OF SERRES
1,21%	19,46%	1.022	TEI MEAN
2,87%	42,40%	954	TEI STANDARD DEVIATION
0,00%	0,00%	617	MEDIAN
38,49%	15,26%	7.617	INSTITUTIONS' MEAN
99,25%	32,17%	10.195	INSTITUTIONS' STANDARD DEVIATION
3,15%	0,00%	2.801	MEDIAN
Serials in Electronic Format/ Serials in Print Format	Cost of e-journals / Cost of journals in print	Visit sessions on the library's web page / month	



Μονάδα Ολικής Ποιότητας
Ακαδημαϊκών Βιβλιοθηκών

**ΣΥΓΚΡΙΤΙΚΟΙ
ΔΕΙΚΤΕΣ ΑΠΟΤΙΜΗΣΗΣ
ΑΚΑΔΗΜΑΪΚΩΝ ΒΙΒΛΙΟΘΗΚΩΝ
2002-2003**

ΣΤΑΤΙΣΤΙΚΑ ΣΤΟΙΧΕΙΑ ΑΚΑΔΗΜΑΪΚΩΝ ΒΙΒΛΙΟΘΗΚΩΝ 2003

**ΣΥΝΟΛΙΚΟΣ ΑΡΙΘΜΟΣ ΠΡΟΣΩΠΙΚΟΥ ΒΙΒΛΙΟΘΗΚΗΣ ΑΝΑ ΔΙΔΑΚΤΙΚΟ & ΕΡΕΥΝΗΤΙΚΟ
ΠΡΟΣΩΠΙΚΟ ΙΔΡΥΜΑΤΟΣ**

ΙΔΡΥΜΑ	Συνολικό Προσωπικό Βιβλιοθήκης / ΔΕΠ 2002	Συνολικό Προσωπικό Βιβλιοθήκης / ΔΕΠ 2003	Διαφορά Συνολικού Προσωπικού / ΔΕΠ
	(1)	(2)	(3)
ΑΝΩΤΑΤΗ ΣΧΟΛΗ ΚΑΛΩΝ ΤΕΧΝΩΝ	0.29	0.17	-0.12
ΑΡΙΣΤΟΤΕΛΕΙΟ ΠΑΝ/ΜΙΟ ΘΕΣΣΑΛΟΝΙΚΗΣ	0.07	0.07	0.00
ΔΗΜΟΚΡΙΤΕΙΟ ΠΑΝΕΠΙΣΤΗΜΙΟ ΘΡΑΚΗΣ	0.06	0.07	0.01
ΠΑΝΕΠΙΣΤΗΜΙΟ ΑΘΗΝΩΝ	0.06	0.05	-0.01
ΕΘΝΙΚΟ ΜΕΤΣΟΒΕΙΟ ΠΟΛΥΤΕΧΝΕΙΟ	0.08	0.07	-0.01
ΕΛΛΗΝΙΚΟ ΑΝΟΙΧΤΟ ΠΑΝΕΠΙΣΤΗΜΙΟ	0.27	0.04	-0.23
ΙΟΝΙΟ ΠΑΝΕΠΙΣΤΗΜΙΟ	0.07	0.17	0.10
ΟΙΚΟΝΟΜΙΚΟ ΠΑΝΕΠΙΣΤΗΜΙΟ ΑΘΗΝΩΝ	0.18	0.12	-0.06
ΧΑΡΟΚΟΠΕΙΟ ΠΑΝΕΠΙΣΤΗΜΙΟ	0.12	0.15	0.03
ΠΑΝΕΠΙΣΤΗΜΙΟ ΑΙΓΑΙΟΥ	0.08	0.09	0.01
ΠΑΝΕΠΙΣΤΗΜΙΟ ΘΕΣΣΑΛΙΑΣ	0.07	0.06	-0.01
ΠΑΝΕΠΙΣΤΗΜΙΟ ΙΩΑΝΝΙΝΩΝ	0.10	0.10	0.00
ΠΑΝΕΠΙΣΤΗΜΙΟ ΚΡΗΤΗΣ	0.08	0.07	-0.01
ΠΑΝΕΠΙΣΤΗΜΙΟ ΜΑΚΕΔΟΝΙΑΣ	0.18	0.15	-0.03
ΠΑΝΕΠΙΣΤΗΜΙΟ ΠΑΤΡΩΝ	0.08	0.08	0.00
ΠΑΝΕΠΙΣΤΗΜΙΟ ΠΕΙΡΑΙΩΣ	0.07	0.08	0.01
ΠΑΝΕΠΙΣΤΗΜΙΟ ΠΕΛΟΠΟΝΝΗΣΟΥ	0.14	0.14	0.00
ΠΑΝΤΕΙΟ ΠΑΝΕΠΙΣΤΗΜΙΟ ΑΘΗΝΩΝ	0.11	0.09	-0.02
ΠΟΛΥΤΕΧΝΕΙΟ ΚΡΗΤΗΣ	0.09	0.09	0.00
ΜΕΣΗ ΤΙΜΗ ΑΕΙ	0.12	0.10	-0.02
ΤΥΠΙΚΗ ΑΠΟΚΛΙΣΗ ΑΕΙ	0.07	0.04	0.07
ΔΙΑΜΕΣΟΣ	0.08	0.09	0.00
ΤΕΙ ΑΘΗΝΩΝ	0.01	0.01	-0.001
ΤΕΙ ΔΥΤΙΚΗΣ ΜΑΚΕΔΟΝΙΑΣ	0.03	0.03	0.002
ΤΕΙ ΗΠΕΙΡΟΥ	0.02	0.02	0.003
ΤΕΙ ΘΕΣΣΑΛΟΝΙΚΗΣ	0.01	0.01	0.003
ΤΕΙ ΚΑΛΑΜΑΤΑΣ	0.02	0.01	-0.009
ΤΕΙ ΚΡΗΤΗΣ	0.02	0.02	-0.001
ΤΕΙ ΛΑΡΙΣΑΣ	0.01	0.01	0.003
ΤΕΙ ΜΕΣΟΛΟΓΓΙΟΥ	0.02	0.02	0.000
ΤΕΙ ΠΑΤΡΑΣ	0.02	0.01	-0.008
ΤΕΙ ΠΕΙΡΑΙΩΣ	0.02	0.02	-0.002
ΤΕΙ ΣΕΡΡΩΝ	0.02	0.03	0.007
ΜΕΣΗ ΤΙΜΗ ΤΕΙ	0.02	0.02	0.000
ΤΥΠΙΚΗ ΑΠΟΚΛΙΣΗ ΤΕΙ	0.01	0.01	0.005
ΔΙΑΜΕΣΟΣ	0.02	0.02	0.000
ΜΕΣΗ ΤΙΜΗ ΙΔΡΥΜΑΤΩΝ	0.08	0.07	-0.01
ΤΥΠΙΚΗ ΑΠΟΚΛΙΣΗ ΙΔΡΥΜΑΤΩΝ	0.07	0.05	0.05
ΔΙΑΜΕΣΟΣ	0.07	0.07	0.00
	Total Staff / Faculty 2002	Total Staff / Faculty 2003	Difference in Total Staff / Student

STATISTICAL DATA OF GREEK ACADEMIC LIBRARIES 2003

ΣΥΝΟΛΙΚΟΣ ΑΡΙΘΜΟΣ ΠΡΟΣΩΠΙΚΟΥ ΒΙΒΛΙΟΘΗΚΗΣ ΑΝΑ ΦΟΙΤΗΤΗ

Συνολικό Προσωπικό Βιβλιοθήκης / Φοιτητή 2002	Συνολικό Προσωπικό Βιβλιοθήκης / Φοιτητή 2003	Διαφορά Συνολικού Προσωπικού Βιβλιοθήκης / Φοιτητή	
(4)	(5)	(7)	
ACADEMIC INSTITUTIONS			
0.028	0.017	-0.011	ATHENS SCHOOL OF FINE ARTS
0.005	0.004	-0.001	ARISTOTLE UNIVERSITY OF THESSALONIKI
0.004	0.004	0.000	DEMOCRITUS UNIVERSITY OF THRACE
0.003	-	-	NATIONAL & KAPODISTRIAN UNIVERSITY OF ATHENS
0.006	0.006	0.000	NATIONAL TECHNICAL UNIVERSITY OF ATHENS
0.001	0.011	0.010	HELLENIC OPEN UNIVERSITY
0.018	0.042	0.024	IONION UNIVERSITY
0.005	0.004	-0.001	ATHENS UNIVERSITY OF ECONOMICS & BUSINESS
0.007	0.009	0.002	HAROKOPIO UNIVERSITY OF ATHENS
0.006	0.005	-0.001	UNIVERSITY OF THE AEGEAN
0.008	0.008	0.000	UNIVERSITY OF THESSALIA
0.006	0.006	0.000	UNIVERSITY OF IOANNINA
0.007	0.007	0.000	UNIVERSITY OF CRETE
0.008	0.006	-0.002	UNIVERSITY OF MACEDONIA
0.004	0.004	0.000	UNIVERSITY OF PATRAS
0.002	0.002	0.000	UNIVERSITY PIRAEUS
0.025	0.025	0.000	UNIVERSITY OF PELOPONNESE
0.002	0.002	0.000	PANTEION UNIVERSITY OF POLIT. & SOCIAL SCIENCES
0.012	0.012	0.000	TECHNICAL UNIVERSITY OF CRETE
0.008	0.010	0.001	UNIVERSITIES' MEAN
0.008	0.010	0.007	UNIVERSITIES' STANDARD DEVIATION
0.006	0.006	0.000	MEDIAN
0.001	0.001	0.000	TEI OF ATHENS
0.001	0.001	0.000	TEI OF WEST MACEDONIA
0.002	0.002	0.000	TEI OF EPIRUS
0.001	0.001	0.000	TEI OF THESSALONIKI
0.001	0.001	0.000	TEI OF KALAMATA
0.002	0.002	0.000	TEI OF CRETE
0.007	0.010	0.003	TEI OF LARISSA
0.001	0.001	0.000	TEI OF MESOLOGHI
0.001	-	-	TEI OF PATRA
0.001	0.001	0.000	TEI OF PIRAEUS
0.001	0.001	0.000	TEI OF SERRES
0.002	0.002	0.000	TEI MEAN
0.002	0.003	0.001	TEI STANDARD DEVIATION
0.001	0.001	0.000	MEDIAN
0.006	0.007	0.001	INSTITUTIONS' MEAN
0.007	0.009	0.005	INSTITUTIONS' STANDARD DEVIATION
0.004	0.004	0.000	MEDIAN
Total Staff / Student 2002	Total Staff / Student 2003	Difference in Total Staff / Student	

ΣΤΑΤΙΣΤΙΚΑ ΣΤΟΙΧΕΙΑ ΑΚΑΔΗΜΑΪΚΩΝ ΒΙΒΛΙΟΘΗΚΩΝ 2003

ΣΥΝΟΛΙΚΕΣ ΔΑΠΑΝΕΣ ΠΕΡΙΟΔΙΚΩΝ ΕΚΔΟΣΕΩΝ ΒΙΒΛΙΟΘΗΚΗΣ ΑΝΑ ΔΙΔΑΚΤΙΚΟ & ΕΡΕΥΝΗΤΙΚΟ ΠΡΟΣΩΠΙΚΟ ΙΔΡΥΜΑΤΟΣ

ΙΔΡΥΜΑ	Δαπάνες Περιοδικών Εκδόσεων / ΔΕΠ 2002 (8)	Δαπάνες Περιοδικών Εκδόσεων / ΔΕΠ 2003 (9)	Διαφορά Συνολικών Δαπανών / ΔΕΠ (10)
ΑΝΩΤΑΤΗ ΣΧΟΛΗ ΚΑΛΩΝ ΤΕΧΝΩΝ	149,74 €	147,36 €	-2,38 €
ΑΡΙΣΤΟΤΕΛΕΙΟ ΠΑΝ/ΜΙΟ ΘΕΣΣΑΛΟΝΙΚΗΣ	774,16 €	563,45 €	-210,71 €
ΔΗΜΟΚΡΙΤΕΙΟ ΠΑΝΕΠΙΣΤΗΜΙΟ ΘΡΑΚΗΣ	338,41 €	205,59 €	-132,82 €
ΠΑΝΕΠΙΣΤΗΜΙΟ ΑΘΗΝΩΝ	166,58 €	109,63 €	-56,95 €
ΕΘΝΙΚΟ ΜΕΤΣΟΒΕΙΟ ΠΟΛΥΤΕΧΝΕΙΟ	1.622,92 €	540,54 €	-1.082,38 €
ΕΛΛΗΝΙΚΟ ΑΝΟΙΧΤΟ ΠΑΝΕΠΙΣΤΗΜΙΟ	58,07 €	47,11 €	-10,96 €
ΙΟΝΙΟ ΠΑΝΕΠΙΣΤΗΜΙΟ	557,85 €	28,99 €	-528,86 €
ΟΙΚΟΝΟΜΙΚΟ ΠΑΝΕΠΙΣΤΗΜΙΟ ΑΘΗΝΩΝ	-	0,00 €	-
ΧΑΡΟΚΟΠΕΙΟ ΠΑΝΕΠΙΣΤΗΜΙΟ	9,27 €	14,76 €	5,49 €
ΠΑΝΕΠΙΣΤΗΜΙΟ ΑΙΓΑΙΟΥ	239,41 €	85,90 €	-153,51 €
ΠΑΝΕΠΙΣΤΗΜΙΟ ΘΕΣΣΑΛΙΑΣ	852,60 €	439,31 €	-413,29 €
ΠΑΝΕΠΙΣΤΗΜΙΟ ΙΩΑΝΝΙΝΩΝ	2.209,71 €	736,99 €	-1.472,72 €
ΠΑΝΕΠΙΣΤΗΜΙΟ ΚΡΗΤΗΣ	1.671,91 €	962,64 €	-709,27 €
ΠΑΝΕΠΙΣΤΗΜΙΟ ΜΑΚΕΔΟΝΙΑΣ	2.061,58 €	918,21 €	-1.143,37 €
ΠΑΝΕΠΙΣΤΗΜΙΟ ΠΑΤΡΩΝ	878,41 €	492,87 €	-385,54 €
ΠΑΝΕΠΙΣΤΗΜΙΟ ΠΕΙΡΑΙΩΣ	217,62 €	29,38 €	-188,24 €
ΠΑΝΕΠΙΣΤΗΜΙΟ ΠΕΛΟΠΟΝΝΗΣΟΥ	0,00 €	0,00 €	0,00 €
ΠΑΝΤΕΙΟ ΠΑΝΕΠΙΣΤΗΜΙΟ ΑΘΗΝΩΝ	983,77 €	715,95 €	-267,82 €
ΠΟΛΥΤΕΧΝΕΙΟ ΚΡΗΤΗΣ	3.044,37 €	613,32 €	-2.431,05 €
ΜΕΣΗ ΤΙΜΗ ΔΕΙ	879,80 €	350,11 €	-510,24 €
ΤΥΠΙΚΗ ΑΠΟΚΛΙΣΗ ΔΕΙ	892,69 €	333,82 €	649,43 €
ΔΙΑΜΕΣΟΣ	666,01 €	205,59 €	-239,27 €
ΤΕΙ ΑΘΗΝΩΝ	0,00 €	0,00 €	0,00 €
ΤΕΙ ΔΥΤΙΚΗΣ ΜΑΚΕΔΟΝΙΑΣ	81,83 €	41,35 €	-40,48 €
ΤΕΙ ΗΠΕΙΡΟΥ	0,00 €	35,56 €	35,56 €
ΤΕΙ ΘΕΣΣΑΛΟΝΙΚΗΣ	66,70 €	70,83 €	4,13 €
ΤΕΙ ΚΑΛΑΜΑΤΑΣ	64,02 €	4,32 €	-59,70 €
ΤΕΙ ΚΡΗΤΗΣ	46,26 €	25,47 €	-20,79 €
ΤΕΙ ΛΑΡΙΣΑΣ	63,27 €	40,50 €	-22,77 €
ΤΕΙ ΜΕΣΟΛΟΓΓΙΟΥ	2,00 €	1,87 €	-0,13 €
ΤΕΙ ΠΑΤΡΑΣ	3,87 €	0,00 €	-3,87 €
ΤΕΙ ΠΕΙΡΑΙΩΣ	22,80 €	0,00 €	-22,80 €
ΤΕΙ ΣΕΡΡΩΝ	51,95 €	15,19 €	-36,76 €
ΜΕΣΗ ΤΙΜΗ ΤΕΙ	36,61 €	21,37 €	-15,24 €
ΤΥΠΙΚΗ ΑΠΟΚΛΙΣΗ ΤΕΙ	31,44 €	23,47 €	26,01 €
ΔΙΑΜΕΣΟΣ	46,26 €	15,19 €	-20,79 €
ΜΕΣΗ ΤΙΜΗ ΙΔΡΥΜΑΤΩΝ	559,97 €	229,57 €	-322,48 €
ΤΥΠΙΚΗ ΑΠΟΚΛΙΣΗ ΙΔΡΥΜΑΤΩΝ	810,89 €	308,74 €	562,19 €
ΔΙΑΜΕΣΟΣ	149,74 €	58,97 €	-56,95 €
	Serials Expenditures / Faculty 2002	Serials Expenditures / Faculty 2003	Difference in Total Expenditures / Faculty

STATISTICAL DATA OF GREEK ACADEMIC LIBRARIES 2003

ΣΥΝΟΛΙΚΕΣ ΔΑΠΑΝΕΣ ΠΕΡΙΟΔΙΚΩΝ ΕΚΔΟΣΕΩΝ ΒΙΒΛΙΟΘΗΚΗΣ ΑΝΑ ΦΟΙΤΗΤΗ

Δαπάνες Περιοδικών Εκδόσεων / Φοιτητή 2002 (11)	Δαπάνες Περιοδικών Εκδόσεων / Φοιτητή 2003 (12)	Διαφορά Συνολικών Δαπανών Βιβλιοθήκης / Φοιτητή (13)	
ACADEMIC INSTITUTIONS			
14,48 €	14,97 €	0,49 €	ATHENS SCHOOL OF FINE ARTS
50,09 €	37,04 €	-13,05 €	ARISTOTLE UNIVERSITY OF THESSALONIKI
18,98 €	10,65 €	-8,33 €	DEMOCRITUS UNIVERSITY OF THRACE
7,60 €	-	-	NATIONAL & KAPODISTRIAN UNIVERSITY OF ATHENS
128,02 €	42,64 €	-85,38 €	NATIONAL TECHNICAL UNIVERSITY OF ATHENS
0,20 €	13,09 €	12,89 €	HELLENIC OPEN UNIVERSITY
137,20 €	7,12 €	-130,08 €	IONION UNIVERSITY
-	0,00 €	-	ATHENS UNIVERSITY OF ECONOMICS & BUSINESS
0,52 €	0,91 €	0,39 €	HAROKOPIO UNIVERSITY OF ATHENS
17,67 €	5,38 €	-12,29 €	UNIVERSITY OF THE AEGEAN
99,83 €	59,99 €	-39,84 €	UNIVERSITY OF THESSALIA
136,58 €	44,07 €	-92,51 €	UNIVERSITY OF IOANNINA
137,82 €	85,69 €	-52,13 €	UNIVERSITY OF CRETE
95,08 €	35,78 €	-59,30 €	UNIVERSITY OF MACEDONIA
46,28 €	24,95 €	-21,33 €	UNIVERSITY OF PATRAS
5,85 €	0,76 €	-5,09 €	UNIVERSITY PIRAEUS
0,00 €	0,00 €	0,00 €	UNIVERSITY OF PELOPONNESE
22,28 €	18,74 €	-3,54 €	PANTEION UNIVERSITY OF POLIT. & SOCIAL SCIENCES
417,07 €	84,08 €	-332,99 €	TECHNICAL UNIVERSITY OF CRETE
74,20 €	26,99 €	-49,53 €	UNIVERSITIES' MEAN
100,83 €	27,52 €	83,22 €	UNIVERSITIES' STANDARD DEVIATION
34,28 €	16,85 €	-13,05 €	MEDIAN
0,00 €	0,00 €	0,00 €	TEI OF ATHENS
3,26 €	1,91 €	-1,35 €	TEI OF WEST MACEDONIA
0,00 €	3,27 €	3,27 €	TEI OF EPIRUS
5,00 €	4,47 €	-0,53 €	TEI OF THESSALONIKI
2,04 €	0,26 €	-1,78 €	TEI OF KALAMATA
4,42 €	2,45 €	-1,97 €	TEI OF CRETE
49,01 €	33,21 €	-15,80 €	TEI OF LARISSA
0,13 €	0,10 €	-0,03 €	TEI OF MESOLOGHI
0,15 €	-	-	TEI OF PATRA
1,60 €	0,00 €	-1,60 €	TEI OF PIRAEUS
2,53 €	0,71 €	-1,82 €	TEI OF SERRES
6,19 €	4,64 €	-2,16 €	TEI MEAN
14,31 €	10,16 €	5,04 €	TEI STANDARD DEVIATION
2,04 €	1,31 €	-1,47 €	MEDIAN
48,40 €	19,01 €	-31,99 €	INSTITUTIONS' MEAN
85,87 €	25,10 €	69,38 €	INSTITUTIONS' STANDARD DEVIATION
7,60 €	6,25 €	-3,54 €	MEDIAN
Total Staff / Student 2002	Total Staff / Student 2003	Difference in Total Staff / Student	

ΣΥΝΟΛΙΚΕΣ ΔΑΠΑΝΕΣ ΜΟΝΟΓΡΑΦΙΩΝ ΒΙΒΛΙΟΘΗΚΗΣ ΑΝΑ ΔΙΔΑΚΤΙΚΟ & ΕΡΕΥΝΗΤΙΚΟ ΠΡΟΣΩΠΙΚΟ ΙΔΡΥΜΑΤΟΣ

ΙΔΡΥΜΑ	Δαπάνες Μονογραφιών / ΔΕΠ 2002 (14)	Δαπάνες Μονογραφιών / ΔΕΠ 2003 (15)	Διαφορά Συνολικών Δαπανών / ΔΕΠ (16)
ΑΝΩΤΑΤΗ ΣΧΟΛΗ ΚΑΛΩΝ ΤΕΧΝΩΝ	12,64 €	784,83 €	772,19 €
ΑΡΙΣΤΟΤΕΛΕΙΟ ΠΑΝ/ΜΙΟ ΘΕΣΣΑΛΟΝΙΚΗΣ	1.336,07 €	217,21 €	-1.118,86 €
ΔΗΜΟΚΡΙΤΕΙΟ ΠΑΝΕΠΙΣΤΗΜΙΟ ΘΡΑΚΗΣ	95,79 €	151,04 €	55,25 €
ΠΑΝΕΠΙΣΤΗΜΙΟ ΑΘΗΝΩΝ	14,62 €	0,00 €	-14,62 €
ΕΘΝΙΚΟ ΜΕΤΣΟΒΕΙΟ ΠΟΛΥΤΕΧΝΕΙΟ	376,96 €	376,96 €	0,00 €
ΕΛΛΗΝΙΚΟ ΑΝΟΙΧΤΟ ΠΑΝΕΠΙΣΤΗΜΙΟ	61,93 €	784,35 €	722,42 €
ΙΟΝΙΟ ΠΑΝΕΠΙΣΤΗΜΙΟ	0,00 €	34,69 €	34,69 €
ΟΙΚΟΝΟΜΙΚΟ ΠΑΝΕΠΙΣΤΗΜΙΟ ΑΘΗΝΩΝ	183,33 €	1.311,48 €	1.128,15 €
ΧΑΡΟΚΟΠΕΙΟ ΠΑΝΕΠΙΣΤΗΜΙΟ	3.460,00 €	1.102,24 €	-2.357,76 €
ΠΑΝΕΠΙΣΤΗΜΙΟ ΑΙΓΑΙΟΥ	116,06 €	157,30 €	41,24 €
ΠΑΝΕΠΙΣΤΗΜΙΟ ΘΕΣΣΑΛΙΑΣ	133,50 €	165,57 €	32,07 €
ΠΑΝΕΠΙΣΤΗΜΙΟ ΙΩΑΝΝΙΝΩΝ	70,13 €	124,48 €	54,35 €
ΠΑΝΕΠΙΣΤΗΜΙΟ ΚΡΗΤΗΣ	300,98 €	486,08 €	185,10 €
ΠΑΝΕΠΙΣΤΗΜΙΟ ΜΑΚΕΔΟΝΙΑΣ	645,35 €	1.071,61 €	426,26 €
ΠΑΝΕΠΙΣΤΗΜΙΟ ΠΑΤΡΩΝ	21,06 €	56,77 €	35,71 €
ΠΑΝΕΠΙΣΤΗΜΙΟ ΠΕΙΡΑΙΩΣ	176,00 €	0,00 €	-176,00 €
ΠΑΝΕΠΙΣΤΗΜΙΟ ΠΕΛΟΠΟΝΝΗΣΟΥ	1.428,57 €	1.428,57 €	0,00 €
ΠΑΝΤΕΙΟ ΠΑΝΕΠΙΣΤΗΜΙΟ ΑΘΗΝΩΝ	201,61 €	208,17 €	6,56 €
ΠΟΛΥΤΕΧΝΕΙΟ ΚΡΗΤΗΣ	193,54 €	222,35 €	28,81 €
ΜΕΣΗ ΤΙΜΗ ΔΕΙ	464,64 €	457,04 €	-7,60 €
ΤΥΠΙΚΗ ΑΠΟΚΛΙΣΗ ΔΕΙ	834,58 €	471,39 €	724,95 €
ΔΙΑΜΕΣΟΣ	176,00 €	217,21 €	34,69 €
ΤΕΙ ΑΘΗΝΩΝ	0,00 €	0,00 €	0,00 €
ΤΕΙ ΔΥΤΙΚΗΣ ΜΑΚΕΔΟΝΙΑΣ	142,58 €	197,59 €	55,01 €
ΤΕΙ ΗΠΕΙΡΟΥ	69,05 €	20,00 €	-49,05 €
ΤΕΙ ΘΕΣΣΑΛΟΝΙΚΗΣ	0,00 €	0,00 €	0,00 €
ΤΕΙ ΚΑΛΑΜΑΤΑΣ	36,11 €	70,24 €	34,13 €
ΤΕΙ ΚΡΗΤΗΣ	0,00 €	19,02 €	19,02 €
ΤΕΙ ΛΑΡΙΣΑΣ	2,36 €	47,36 €	45,00 €
ΤΕΙ ΜΕΣΟΛΟΓΓΙΟΥ	11,47 €	31,83 €	20,36 €
ΤΕΙ ΠΑΤΡΑΣ	0,00 €	16,65 €	16,65 €
ΤΕΙ ΠΕΙΡΑΙΩΣ	4,12 €	0,00 €	-4,12 €
ΤΕΙ ΣΕΡΡΩΝ	73,55 €	206,97 €	133,42 €
ΜΕΣΗ ΤΙΜΗ ΤΕΙ	30,84 €	55,42 €	24,58 €
ΤΥΠΙΚΗ ΑΠΟΚΛΙΣΗ ΤΕΙ	46,37 €	75,71 €	45,66 €
ΔΙΑΜΕΣΟΣ	4,12 €	20,00 €	19,02 €
ΜΕΣΗ ΤΙΜΗ ΙΔΡΥΜΑΤΩΝ	305,58 €	309,78 €	4,20 €
ΤΥΠΙΚΗ ΑΠΟΚΛΙΣΗ ΙΔΡΥΜΑΤΩΝ	691,57 €	422,66 €	571,99 €
ΔΙΑΜΕΣΟΣ	71,84 €	154,17 €	30,44 €
	Monographs Expenditures / Faculty 2002	Monographs Expenditures / Faculty 2003	Difference in Total Expenditures / Faculty

STATISTICAL DATA OF GREEK ACADEMIC LIBRARIES 2003

ΣΥΝΟΛΙΚΕΣ ΔΑΠΑΝΕΣ ΜΟΝΟΓΡΑΦΙΩΝ ΒΙΒΛΙΟΘΗΚΗΣ ΑΝΑ ΦΟΙΤΗΤΗ

Δαπάνες Μονογραφιών / Φοιτητή 2002	Δαπάνες Μονογραφιών / Φοιτητή 2003	Διαφορά Συνολικών Δαπανών Βιβλιοθήκης / Φοιτητή	
(17)	(18)	(19)	
			ACADEMIC INSTITUTIONS
1,22 €	79,73 €	78,51 €	ATHENS SCHOOL OF FINE ARTS
86,45 €	14,28 €	-72,17 €	ARISTOTLE UNIVERSITY OF THESSALONIKI
5,37 €	7,82 €	2,45 €	DEMOCRITUS UNIVERSITY OF THRACE
0,67 €	-	-	NATIONAL & KAPODISTRIAN UNIVERSITY OF ATHENS
29,74 €	29,74 €	0,00 €	NATIONAL TECHNICAL UNIVERSITY OF ATHENS
0,21 €	217,88 €	217,67 €	HELLENIC OPEN UNIVERSITY
0,00 €	8,51 €	8,51 €	IONION UNIVERSITY
5,50 €	44,44 €	38,94 €	ATHENS UNIVERSITY OF ECONOMICS & BUSINESS
192,48 €	67,65 €	-124,83 €	HAROKOPIO UNIVERSITY OF ATHENS
8,57 €	9,86 €	1,29 €	UNIVERSITY OF THE AEGEAN
15,63 €	22,61 €	6,98 €	UNIVERSITY OF THESSALIA
4,33 €	7,44 €	3,11 €	UNIVERSITY OF IOANNINA
24,81 €	43,27 €	18,46 €	UNIVERSITY OF CRETE
29,76 €	41,75 €	11,99 €	UNIVERSITY OF MACEDONIA
1,11 €	2,87 €	1,76 €	UNIVERSITY OF PATRAS
4,73 €	0,00 €	-4,73 €	UNIVERSITY PIRAEUS
245,90 €	245,90 €	0,00 €	UNIVERSITY OF PEOLOPONNESE
4,57 €	5,45 €	0,88 €	PANTEION UNIVERSITY OF POLIT. & SOCIAL SCIENCES
26,51 €	30,48 €	3,97 €	TECHNICAL UNIVERSITY OF CRETE
36,19 €	48,87 €	10,71 €	UNIVERSITIES' MEAN
68,17 €	70,43 €	66,18 €	UNIVERSITIES' STANDARD DEVIATION
5,50 €	26,17 €	2,78 €	MEDIAN
0,00 €	0,00 €	0,00 €	TEO OF ATHENS
5,69 €	9,13 €	3,44 €	TEI OF WEST MACEDONIA
7,34 €	1,84 €	-5,50 €	TEI OF EPIRUS
0,00 €	0,00 €	0,00 €	TEI OF THESSALONIKI
1,15 €	4,27 €	3,12 €	TEI OF KALAMATA
0,00 €	1,83 €	1,83 €	TEI OF CRETE
1,83 €	38,83 €	37,00 €	TEI OF LARISSA
0,76 €	1,77 €	1,01 €	TEI OF MESOLOGHI
0,00 €	-	-	TEI OF PATRA
0,29 €	0,00 €	-0,29 €	TEI OF PIRAEUS
3,58 €	9,63 €	6,05 €	TEI OF SERRES
1,88 €	6,73 €	4,67 €	TEI MEAN
2,56 €	11,83 €	11,76 €	TEI STANDARD DEVIATION
0,76 €	1,83 €	1,42 €	MEDIAN
23,61 €	33,82 €	8,55 €	INSTITUTIONS' MEAN
56,30 €	59,94 €	53,03 €	INSTITUTIONS' STANDARD DEVIATION
4,45 €	9,38 €	2,14 €	MEDIAN
Monographs Expenditures / Student 2002	Monographs Expenditures / Student 2003	Difference in Total Expenditures / Student	

ΣΤΑΤΙΣΤΙΚΑ ΣΤΟΙΧΕΙΑ ΑΚΑΔΗΜΑΪΚΩΝ ΒΙΒΛΙΟΘΗΚΩΝ 2003

ΣΥΝΟΛΙΚΟΣ ΑΡΙΘΜΟΣ ΤΟΜΩΝ ΠΟΥ ΕΙΣΗΛΘΑΝ ΣΤΗ ΒΙΒΛΙΟΘΗΚΗ ΑΝΑ ΔΙΔΑΚΤΙΚΟ & ΕΡΕΥΝΗΤΙΚΟ ΠΡΟΣΩΠΙΚΟ ΙΔΡΥΜΑΤΟΣ

ΙΔΡΥΜΑ	Μονογραφίες που εισήλθαν στη Βιβλιοθήκη / ΔΕΠ 2002	Μονογραφίες που εισήλθαν στη Βιβλιοθήκη / ΔΕΠ 2003	Διαφορά Μονογραφιών που εισήλθαν στη Βιβλιοθήκη / ΔΕΠ
	(20)	(21)	(22)
ΑΝΩΤΑΤΗ ΣΧΟΛΗ ΚΑΛΩΝ ΤΕΧΝΩΝ	11.24	35.78	24.54
ΑΡΙΣΤΟΤΕΛΕΙΟ ΠΑΝ/ΜΙΟ ΘΕΣΣΑΛΟΝΙΚΗΣ	10.06	7.98	-2.08
ΔΗΜΟΚΡΙΤΕΙΟ ΠΑΝΕΠΙΣΤΗΜΙΟ ΘΡΑΚΗΣ	12.17	12.12	-0.05
ΠΑΝΕΠΙΣΤΗΜΙΟ ΑΘΗΝΩΝ	7.69	0.97	-6.72
ΕΘΝΙΚΟ ΜΕΤΣΟΒΕΙΟ ΠΟΛΥΤΕΧΝΕΙΟ	4.79	7.11	2.32
ΕΛΛΗΝΙΚΟ ΑΝΟΙΧΤΟ ΠΑΝΕΠΙΣΤΗΜΙΟ	47.20	92.41	45.21
ΙΟΝΙΟ ΠΑΝΕΠΙΣΤΗΜΙΟ	21.07	25.97	4.90
ΟΙΚΟΝΟΜΙΚΟ ΠΑΝΕΠΙΣΤΗΜΙΟ ΑΘΗΝΩΝ	7.71	6.14	-1.57
ΧΑΡΟΚΟΠΕΙΟ ΠΑΝΕΠΙΣΤΗΜΙΟ	23.39	40.12	16.73
ΠΑΝΕΠΙΣΤΗΜΙΟ ΑΙΓΑΙΟΥ	6.09	8.25	2.16
ΠΑΝΕΠΙΣΤΗΜΙΟ ΘΕΣΣΑΛΙΑΣ	13.78	5.97	-7.81
ΠΑΝΕΠΙΣΤΗΜΙΟ ΙΩΑΝΝΙΝΩΝ	3.24	4.87	1.63
ΠΑΝΕΠΙΣΤΗΜΙΟ ΚΡΗΤΗΣ	11.31	12.14	0.83
ΠΑΝΕΠΙΣΤΗΜΙΟ ΜΑΚΕΔΟΝΙΑΣ	7.29	25.60	18.31
ΠΑΝΕΠΙΣΤΗΜΙΟ ΠΑΤΡΩΝ	5.05	5.10	0.05
ΠΑΝΕΠΙΣΤΗΜΙΟ ΠΕΙΡΑΙΩΣ	10.82	5.95	-4.87
ΠΑΝΕΠΙΣΤΗΜΙΟ ΠΕΛΟΠΟΝΝΗΣΟΥ	17.14	17.14	0.00
ΠΑΝΤΕΙΟ ΠΑΝΕΠΙΣΤΗΜΙΟ ΑΘΗΝΩΝ	7.71	9.33	1.62
ΠΟΛΥΤΕΧΝΕΙΟ ΚΡΗΤΗΣ	10.21	7.60	-2.61
ΜΕΣΗ ΤΙΜΗ ΑΕΙ	12.52	17.40	4.87
ΤΥΠΙΚΗ ΑΠΟΚΛΙΣΗ ΑΕΙ	9.93	21.19	12.90
ΔΙΑΜΕΣΟΣ	10.21	8.25	0.83
ΤΕΙ ΑΘΗΝΩΝ	0.60	-	-
ΤΕΙ ΔΥΤΙΚΗΣ ΜΑΚΕΔΟΝΙΑΣ	12.40	7.86	-4.54
ΤΕΙ ΗΠΕΙΡΟΥ	9.78	12.62	2.84
ΤΕΙ ΘΕΣΣΑΛΟΝΙΚΗΣ	0.00	0.00	0.00
ΤΕΙ ΚΑΛΑΜΑΤΑΣ	9.71	6.58	-3.13
ΤΕΙ ΚΡΗΤΗΣ	3.75	1.65	-2.10
ΤΕΙ ΛΑΡΙΣΑΣ	0.11	1.12	1.01
ΤΕΙ ΜΕΣΟΛΟΓΓΙΟΥ	0.49	0.37	-0.12
ΤΕΙ ΠΑΤΡΑΣ	0.00	1.03	1.03
ΤΕΙ ΠΕΙΡΑΙΩΣ	0.41	1.28	0.87
ΤΕΙ ΣΕΡΡΩΝ	5.25	11.93	6.68
ΜΕΣΗ ΤΙΜΗ ΤΕΙ	3.86	4.44	0.25
ΤΥΠΙΚΗ ΑΠΟΚΛΙΣΗ ΤΕΙ	4.71	4.90	3.16
ΔΙΑΜΕΣΟΣ	0.60	1.47	0.44
ΜΕΣΗ ΤΙΜΗ ΙΔΡΥΜΑΤΩΝ	9.35	12.93	3.28
ΤΥΠΙΚΗ ΑΠΟΚΛΙΣΗ ΙΔΡΥΜΑΤΩΝ	9.32	18.32	10.73
ΔΙΑΜΕΣΟΣ	7.71	7.60	0.83
	Monographs added / Faculty 2002	Monographs added / Faculty 2003	Difference in monographs / Faculty

STATISTICAL DATA OF GREEK ACADEMIC LIBRARIES 2003

ΣΥΝΟΛΙΚΟΣ ΑΡΙΘΜΟΣ ΤΟΜΩΝ ΠΟΥ ΕΙΣΗΛΘΑΝ ΣΤΗ ΒΙΒΛΙΟΘΗΚΗ ΑΝΑ ΦΟΙΤΗΤΗ

Μονογραφίες που εισήλθαν στη Βιβλιοθήκη / Φοιτητή 2002 (23)	Μονογραφίες που εισήλθαν στη Βιβλιοθήκη / Φοιτητή 2003 (24)	Διαφορά Μονογραφιών που εισήλθαν στη Βιβλιοθήκη / Φοιτητή (25)	
ACADEMIC INSTITUTIONS			
1.09	3.63	2.54	ATHENS SCHOOL OF FINE ARTS
0.65	0.52	-0.13	ARISTOTLE UNIVERSITY OF THESSALONIKI
0.68	0.63	-0.05	DEMOCRITUS UNIVERSITY OF THRACE
0.35	-	-	NATIONAL & KAPODISTRIAN UNIVERSITY OF ATHENS
0.38	0.56	0.18	NATIONAL TECHNICAL UNIVERSITY OF ATHENS
0.16	25.67	25.51	HELLENIC OPEN UNIVERSITY
5.36	6.37	1.01	IONION UNIVERSITY
0.23	0.21	-0.02	ATHENS UNIVERSITY OF ECONOMICS & BUSINESS
1.30	2.46	1.16	HAROKOPIO UNIVERSITY OF ATHENS
0.45	0.52	0.07	UNIVERSITY OF THE AEGEAN
1.61	0.82	-0.79	UNIVERSITY OF THESSALIA
0.20	0.29	0.09	UNIVERSITY OF IOANNINA
0.93	1.08	0.15	UNIVERSITY OF CRETE
0.34	1.00	0.66	UNIVERSITY OF MACEDONIA
0.27	0.26	-0.01	UNIVERSITY OF PATRAS
0.29	0.15	-0.14	UNIVERSITY PIRAEUS
2.95	2.95	0.00	UNIVERSITY OF POELOPONNESE
0.17	0.24	0.07	PANTEION UNIVERSITY OF POLIT. & SOCIAL SCIENCES
1.40	1.04	-0.36	TECHNICAL UNIVERSITY OF CRETE
0.99	2.69	1.66	UNIVERSITIES' MEAN
1.27	5.95	6.00	UNIVERSITIES' STANDARD DEVIATION
0.45	0.72	0.07	MEDIAN
0.05	-	-	TEI OF ATHENS
0.49	0.36	-0.13	TEI OF WEST MACEDONIA
1.04	1.16	0.12	TEI OF EPIRUS
0.00	0.00	0.00	TEI OF THESSALONIKI
0.31	0.40	0.09	TEI OF KALAMATA
0.36	0.16	-0.20	TEI OF CRETE
0.09	0.92	0.83	TEI OF LARISSA
0.03	0.02	-0.01	TEI OF MESOLOGHI
0.00	-	-	TEI OF PATRA
0.03	0.09	0.06	TEI OF PIRAEUS
0.26	0.56	0.30	TEI OF SERRES
0.24	0.41	0.12	TEI MEAN
0.31	0.41	0.30	TEI STANDARD DEVIATION
0.09	0.36	0.06	MEDIAN
0.72	1.93	1.15	INSTITUTIONS' MEAN
1.08	4.94	4.91	INSTITUTIONS' STANDARD DEVIATION
0.35	0.56	0.07	MEDIAN
Monographs added / Student 2002	Monographs added / Student 2003	Difference in Total monographs / Student	

ΣΤΑΤΙΣΤΙΚΑ ΣΤΟΙΧΕΙΑ ΑΚΑΔΗΜΑΪΚΩΝ ΒΙΒΛΙΟΘΗΚΩΝ 2003

ΣΥΝΟΛΙΚΟΣ ΑΡΙΘΜΟΣ ΤΟΜΩΝ ΠΟΥ ΥΠΑΡΧΟΥΝ ΣΤΗ ΒΙΒΛΙΟΘΗΚΗ ΑΝΑ ΔΙΔΑΚΤΙΚΟ & ΕΡΕΥΝΗΤΙΚΟ ΠΡΟΣΩΠΙΚΟ ΙΔΡΥΜΑΤΟΣ

ΙΔΡΥΜΑ	Μονογραφίες στη Βιβλιοθήκη / ΔΕΠ 2002 (τόμοι) (26)	Μονογραφίες στη Βιβλιοθήκη / ΔΕΠ 2003 (τόμοι) (27)	Διαφορά Μονογραφιών στη Βιβλιοθήκη / ΔΕΠ (τόμοι) (28)
ΑΝΩΤΑΤΗ ΣΧΟΛΗ ΚΑΛΩΝ ΤΕΧΝΩΝ	535.26	521.06	-14.20
ΑΡΙΣΤΟΤΕΛΕΙΟ ΠΑΝ/ΜΙΟ ΘΕΣΣΑΛΟΝΙΚΗΣ	339.69	325.55	-14.14
ΔΗΜΟΚΡΙΤΕΙΟ ΠΑΝΕΠΙΣΤΗΜΙΟ ΘΡΑΚΗΣ	314.33	348.66	34.33
ΠΑΝΕΠΙΣΤΗΜΙΟ ΑΘΗΝΩΝ	206.19	175.63	-30.56
ΕΘΝΙΚΟ ΜΕΤΣΟΒΕΙΟ ΠΟΛΥΤΕΧΝΕΙΟ	320.56	328.96	8.40
ΕΛΛΗΝΙΚΟ ΑΝΟΙΧΤΟ ΠΑΝΕΠΙΣΤΗΜΙΟ	377.93	184.81	-193.12
ΙΟΝΙΟ ΠΑΝΕΠΙΣΤΗΜΙΟ	527.91	503.30	-24.61
ΟΙΚΟΝΟΜΙΚΟ ΠΑΝΕΠΙΣΤΗΜΙΟ ΑΘΗΝΩΝ	445.21	356.55	-88.66
ΧΑΡΟΚΟΠΕΙΟ ΠΑΝΕΠΙΣΤΗΜΙΟ	260.24	300.37	40.13
ΠΑΝΕΠΙΣΤΗΜΙΟ ΑΙΓΑΙΟΥ	205.82	219.19	13.37
ΠΑΝΕΠΙΣΤΗΜΙΟ ΘΕΣΣΑΛΙΑΣ	108.48	100.74	-7.74
ΠΑΝΕΠΙΣΤΗΜΙΟ ΙΩΑΝΝΙΝΩΝ	513.31	464.19	-49.12
ΠΑΝΕΠΙΣΤΗΜΙΟ ΚΡΗΤΗΣ	419.83	393.36	-26.47
ΠΑΝΕΠΙΣΤΗΜΙΟ ΜΑΚΕΔΟΝΙΑΣ	298.48	358.63	60.15
ΠΑΝΕΠΙΣΤΗΜΙΟ ΠΑΤΡΩΝ	108.38	164.68	56.30
ΠΑΝΕΠΙΣΤΗΜΙΟ ΠΕΙΡΑΙΩΣ	175.88	172.62	-3.26
ΠΑΝΕΠΙΣΤΗΜΙΟ ΠΕΛΟΠΟΝΝΗΣΟΥ	17.14	17.14	0.00
ΠΑΝΤΕΙΟ ΠΑΝΕΠΙΣΤΗΜΙΟ ΑΘΗΝΩΝ	320.50	318.60	-1.90
ΠΟΛΥΤΕΧΝΕΙΟ ΚΡΗΤΗΣ	234.81	204.47	-30.34
ΜΕΣΗ ΤΙΜΗ ΔΕΙ	301.58	287.29	-14.29
ΤΥΠΙΚΗ ΑΠΟΚΛΙΣΗ ΔΕΙ	147.05	135.87	56.35
ΔΙΑΜΕΣΟΣ	314.33	318.60	-7.74
ΤΕΙΑΘΗΝΩΝ	29.63	29.63	0.00
ΤΕΙ ΔΥΤΙΚΗΣ ΜΑΚΕΔΟΝΙΑΣ	76.06	72.69	-3.37
ΤΕΙ ΗΠΕΙΡΟΥ	25.92	41.51	15.59
ΤΕΙ ΘΕΣΣΑΛΟΝΙΚΗΣ	43.33	43.64	0.31
ΤΕΙ ΚΑΛΑΜΑΤΑΣ	70.86	47.67	-23.19
ΤΕΙ ΚΡΗΤΗΣ	41.92	38.72	-3.20
ΤΕΙ ΛΑΡΙΣΑΣ	24.44	26.55	2.11
ΤΕΙ ΜΕΣΟΛΟΓΓΙΟΥ	62.60	53.97	-8.63
ΤΕΙ ΠΑΤΡΑΣ	25.75	20.97	-4.78
ΤΕΙ ΠΕΙΡΑΙΩΣ	23.96	25.24	1.28
ΤΕΙ ΣΕΡΡΩΝ	62.46	70.57	8.11
ΜΕΣΗ ΤΙΜΗ ΤΕΙ	44.27	42.83	-1.43
ΤΥΠΙΚΗ ΑΠΟΚΛΙΣΗ ΤΕΙ	20.23	17.48	9.74
ΔΙΑΜΕΣΟΣ	41.92	41.51	0.00
ΜΕΣΗ ΤΙΜΗ ΙΔΡΥΜΑΤΩΝ	207.23	197.66	-9.57
ΤΥΠΙΚΗ ΑΠΟΚΛΙΣΗ ΙΔΡΥΜΑΤΩΝ	171.66	161.00	45.20
ΔΙΑΜΕΣΟΣ	190.85	174.13	-3.23
	Monographs in Library / Faculty 2002	Monographs in Library /Faculty 2003	Difference in monographs / Faculty

STATISTICAL DATA OF GREEK ACADEMIC LIBRARIES 2003

ΣΥΝΟΛΙΚΟΣ ΑΡΙΘΜΟΣ ΤΟΜΩΝ ΠΟΥ ΥΠΑΡΧΟΥΝ ΣΤΗ ΒΙΒΛΙΟΘΗΚΗ ΑΝΑ ΦΟΙΤΗΤΗ

Μονογραφίες στη Βιβλιοθήκη / Φοιτητή 2002 (29)	Μονογραφίες στη Βιβλιοθήκη / Φοιτητή 2003 (30)	Διαφορά Μονογραφιών στη Βιβλιοθήκη / Φοιτητή (31)	
			ACADEMIC INSTITUTIONS
51.74	52.93	1.19	ATHENS SCHOOL OF FINE ARTS
21.98	21.40	-0.58	ARISTOTLE UNIVERSITY OF THESSALONIKI
17.62	18.06	0.44	DEMOCRITUS UNIVERSITY OF THRACE
9.41	-	-	NATIONAL & KAPODISTRIAN UNIVERSITY OF ATHENS
25.29	25.95	0.66	NATIONAL TECHNICAL UNIVERSITY OF ATHENS
1.27	51.34	50.07	HELLENIC OPEN UNIVERSITY
129.83	123.54	-6.29	IONION UNIVERSITY
13.36	12.08	-1.28	ATHENS UNIVERSITY OF ECONOMICS & BUSINESS
14.48	18.44	3.96	HAROKOPIO UNIVERSITY OF ATHENS
15.19	13.74	-1.45	UNIVERSITY OF THE AEGEAN
12.70	13.76	1.06	UNIVERSITY OF THESSALIA
31.73	27.76	-3.97	UNIVERSITY OF IOANNINA
34.61	35.01	0.40	UNIVERSITY OF CRETE
13.77	13.97	0.20	UNIVERSITY OF MACEDONIA
5.71	8.34	2.63	UNIVERSITY OF PATRAS
4.73	4.47	-0.26	UNIVERSITY PIRAEUS
2.95	2.95	0.00	UNIVERSITY OF POLOPONNESE
7.26	8.34	1.08	PANTEION UNIVERSITY OF POLIT. & SOCIAL SCIENCES
32.17	28.03	-4.14	TECHNICAL UNIVERSITY OF CRETE
23.46	26.67	2.43	UNIVERSITIES' MEAN
28.79	28.03	12.14	UNIVERSITIES' STANDARD DEVIATION
14.48	18.25	0.30	MEDIAN
2.37	2.37	0.00	TEI OF ATHENS
3.03	3.36	0.33	TEI OF WEST MACEDONIA
2.75	3.81	1.06	TEI OF EPIRUS
3.25	2.76	-0.49	TEI OF THESSALONIKI
2.25	2.90	0.65	TEI OF KALAMATA
4.01	3.73	-0.28	TEI OF CRETE
18.93	21.77	2.84	TEI OF LARISSA
4.17	3.00	-1.17	TEI OF MESOLOGHI
0.97	-	-	TEI OF PATRA
1.68	1.77	0.09	TEI OF PIRAEUS
3.04	3.28	0.24	TEI OF SERRES
4.22	4.87	0.33	TEI MEAN
4.97	5.97	1.08	TEI STANDARD DEVIATION
3.03	3.14	0.17	MEDIAN
16.41	18.89	1.68	INSTITUTIONS' MEAN
24.74	24.90	9.71	INSTITUTIONS' STANDARD DEVIATION
8.34	12.91	0.22	MEDIAN
Monographs in Library/Student 2002	Monographs in Library / Student 2003	Difference in monographs / Student	

ΣΤΑΤΙΣΤΙΚΑ ΣΤΟΙΧΕΙΑ ΑΚΑΔΗΜΑΪΚΩΝ ΒΙΒΛΙΟΘΗΚΩΝ 2003

ΣΥΝΟΛΙΚΟΣ ΑΡΙΘΜΟΣ ΠΕΡΙΟΔΙΚΩΝ ΕΚΔΟΣΕΩΝ ΒΙΒΛΙΟΘΗΚΗΣ ΑΝΑ ΔΙΔΑΚΤΙΚΟ & ΕΡΕΥΝΗΤΙΚΟ ΠΡΟΣΩΠΙΚΟ ΙΔΡΥΜΑΤΟΣ

ΙΔΡΥΜΑ	Περιοδικές Εκδόσεις / ΔΕΠ 2002 (32)	Περιοδικές Εκδόσεις / ΔΕΠ 2003 (33)	Διαφορά Περιοδικών Εκδόσεων / ΔΕΠ (34)
ΑΝΩΤΑΤΗ ΣΧΟΛΗ ΚΑΛΩΝ ΤΕΧΝΩΝ	1.48	1.34	-0.14
ΑΡΙΣΤΟΤΕΛΕΙΟ ΠΑΝ/ΜΙΟ ΘΕΣΣΑΛΟΝΙΚΗΣ	2.54	2.29	-0.25
ΔΗΜΟΚΡΙΤΕΙΟ ΠΑΝΕΠΙΣΤΗΜΙΟ ΘΡΑΚΗΣ	3.56	3.73	0.17
ΠΑΝΕΠΙΣΤΗΜΙΟ ΑΘΗΝΩΝ	0.93	0.54	-0.39
ΕΘΝΙΚΟ ΜΕΤΣΟΒΕΙΟ ΠΟΛΥΤΕΧΝΕΙΟ	1.39	0.88	-0.51
ΕΛΛΗΝΙΚΟ ΑΝΟΙΧΤΟ ΑΠΝΕΠΙΣΤΗΜΙΟ	1.47	0.12	-1.35
ΙΟΝΙΟ ΠΑΝΕΠΙΣΤΗΜΙΟ	4.60	4.24	-0.36
ΟΙΚΟΝΟΜΙΚΟ ΠΑΝΕΠΙΣΤΗΜΙΟ ΑΘΗΝΩΝ	2.55	2.03	-0.52
ΧΑΡΟΚΟΠΕΙΟ ΠΑΝΕΠΙΣΤΗΜΙΟ	3.37	4.15	0.78
ΠΑΝΕΠΙΣΤΗΜΙΟ ΑΙΓΑΙΟΥ	2.30	1.57	-0.73
ΠΑΝΕΠΙΣΤΗΜΙΟ ΘΕΣΣΑΛΙΑΣ	1.73	1.08	-0.65
ΠΑΝΕΠΙΣΤΗΜΙΟ ΙΩΑΝΝΙΝΩΝ	3.31	2.51	-0.80
ΠΑΝΕΠΙΣΤΗΜΙΟ ΚΡΗΤΗΣ	2.56	1.84	-0.72
ΠΑΝΕΠΙΣΤΗΜΙΟ ΜΑΚΕΔΟΝΙΑΣ	4.20	2.96	-1.24
ΠΑΝΕΠΙΣΤΗΜΙΟ ΠΑΤΡΩΝ	0.80	0.82	0.02
ΠΑΝΕΠΙΣΤΗΜΙΟ ΠΕΙΡΑΙΩΣ	1.30	1.19	-0.11
ΠΑΝΕΠΙΣΤΗΜΙΟ ΠΕΛΟΠΟΝΝΗΣΟΥ	0.00	0.00	0.00
ΠΑΝΤΕΙΟ ΠΑΝΕΠΙΣΤΗΜΙΟ ΑΘΗΝΩΝ	2.26	1.74	-0.52
ΠΟΛΥΤΕΧΝΕΙΟ ΚΡΗΤΗΣ	3.21	1.54	-1.67
ΜΕΣΗ ΤΙΜΗ ΔΕΙ	2.29	1.82	-0.47
ΤΥΠΙΚΗ ΑΠΟΚΛΙΣΗ ΔΕΙ	1.22	1.25	0.57
ΔΙΑΜΕΣΟΣ	2.30	1.57	-0.51
ΤΕΙ ΑΘΗΝΩΝ	0.23	0.23	0.00
ΤΕΙ ΔΥΤΙΚΗΣ ΜΑΚΕΔΟΝΙΑΣ	0.31	0.26	-0.05
ΤΕΙ ΗΠΕΙΡΟΥ	0.16	0.25	0.09
ΤΕΙ ΘΕΣΣΑΛΟΝΙΚΗΣ	0.31	0.31	0.00
ΤΕΙ ΚΑΛΑΜΑΤΑΣ	0.42	0.26	-0.16
ΤΕΙ ΚΡΗΤΗΣ	0.11	0.14	0.03
ΤΕΙ ΛΑΡΙΣΑΣ	0.17	0.16	-0.01
ΤΕΙ ΜΕΣΟΛΟΓΓΙΟΥ	0.26	0.24	-0.02
ΤΕΙ ΠΑΤΡΑΣ	0.28	0.03	-0.25
ΤΕΙ ΠΕΙΡΑΙΩΣ	0.14	0.09	-0.05
ΤΕΙ ΣΕΡΡΩΝ	1.78	3.99	2.21
ΜΕΣΗ ΤΙΜΗ ΤΕΙ	0.38	0.54	0.16
ΤΥΠΙΚΗ ΑΠΟΚΛΙΣΗ ΤΕΙ	0.47	1.15	0.68
ΔΙΑΜΕΣΟΣ	0.26	0.24	-0.01
ΜΕΣΗ ΤΙΜΗ ΙΔΡΥΜΑΤΩΝ	1.59	1.35	-0.24
ΤΥΠΙΚΗ ΑΠΟΚΛΙΣΗ ΙΔΡΥΜΑΤΩΝ	1.37	1.35	0.68
ΔΙΑΜΕΣΟΣ	1.43	0.98	-0.15
	Serials / Faculty 2002	Serials / Faculty 2003	Difference in Serials / Faculty

STATISTICAL DATA OF GREEK ACADEMIC LIBRARIES 2003

ΣΥΝΟΛΙΚΟΣ ΑΡΙΘΜΟΣ ΠΕΡΙΟΔΙΚΩΝ ΕΚΔΟΣΕΩΝ ΒΙΒΛΙΟΘΗΚΗΣ ΑΝΑ ΦΟΙΤΗΤΗ

Περιοδικές Εκδόσεις / Φοιτητή 2002 (35)	Περιοδικές Εκδόσεις / Φοιτητή 2003 (36)	Διαφορά Περιοδικών Εκδόσεων / Φοιτητή (37)	
ACADEMIC INSTITUTIONS			
0.14	0.14	0.00	ATHENS SCHOOL OF FINE ARTS
0.16	0.15	-0.01	ARISTOTLE UNIVERSITY OF THESSALONIKI
0.20	0.19	-0.01	DEMOCRITUS UNIVERSITY OF THRACE
0.04	-	-	NATIONAL & KAPODISTRIAN UNIVERSITY OF ATHENS
0.11	0.07	-0.04	NATIONAL TECHNICAL UNIVERSITY OF ATHENS
0.00	0.03	0.03	HELLENIC OPEN UNIVERSITY
1.13	1.04	-0.09	IONION UNIVERSITY
0.08	0.07	-0.01	ATHENS UNIVERSITY OF ECONOMICS & BUSINESS
0.19	0.25	0.06	HAROKOPIO UNIVERSITY OF ATHENS
0.17	0.10	-0.07	UNIVERSITY OF THE AEGEAN
0.20	0.15	-0.05	UNIVERSITY OF THESSALIA
0.20	0.15	-0.05	UNIVERSITY OF IOANNINA
0.21	0.16	-0.05	UNIVERSITY OF CRETE
0.19	0.12	-0.07	UNIVERSITY OF MACEDONIA
0.04	0.04	0.00	UNIVERSITY OF PATRAS
0.03	0.03	0.00	UNIVERSITY PIRAEUS
0.00	0.00	0.00	UNIVERSITY OF POLOPONNESE
0.05	0.05	0.00	PANTEION UNIVERSITY OF POLIT. & SOCIAL SCIENCES
0.44	0.21	-0.23	TECHNICAL UNIVERSITY OF CRETE
0.19	0.16	-0.03	UNIVERSITIES' MEAN
0.25	0.23	0.06	UNIVERSITIES' STANDARD DEVIATION
0.16	0.13	-0.01	MEDIAN
0.02	0.02	0.00	TEI OF ATHENS
0.01	0.01	0.00	TEI OF WEST MACEDONIA
0.02	0.02	0.00	TEI OF EPIRUS
0.02	0.02	0.00	TEI OF THESSALONIKI
0.01	0.02	0.01	TEI OF KALAMATA
0.01	0.01	0.00	TEI OF CRETE
0.13	0.13	0.00	TEI OF LARISSA
0.02	0.01	-0.01	TEI OF MESOLOGHI
0.01	-	-	TEI OF PATRA
0.01	0.01	0.00	TEI OF PIRAEUS
0.09	0.19	0.10	TEI OF SERRES
0.03	0.04	0.01	TEI MEAN
0.04	0.06	0.03	TEI STANDARD DEVIATION
0.02	0.02	0.00	MEDIAN
0.13	0.12	-0.02	INSTITUTIONS' MEAN
0.21	0.19	0.06	INSTITUTIONS' STANDARD DEVIATION
0.07	0.07	0.00	MEDIAN
Monographs added / Student 2002	Monographs added / Student 2003	Difference in Total monographs / Student	



ΠΑΡΑΡΤΗΜΑΤΑ



ΠΑΡΑΡΤΗΜΑ Ι

ΣΤΑΤΙΣΤΙΚΑ ΣΤΟΙΧΕΙΑ ΠΑΝΕΠΙΣΤΗΜΙΟΥ ΚΥΠΡΟΥ 2002 & 2003

		2002	2003		
ΣΥΛΛΟΓΕΣ	Τόμοι στη Βιβλιοθήκη	137.905*	176.269*	Volumes in Library	COLLECTIONS
	Μονογραφίες στη Βιβλιοθήκη (τόμοι)	106.216*	137.484*	Monographs in library (Volumes)	
	Μονογραφίες που εισήλθαν στο έτος (τόμοι)	20.745	6.753	Monographs added during the year of account	
	Μονογραφίες που αγοράστηκαν στο έτος (τόμοι)	24.325	5.213	Monographs Purchased during the year of account	
	Τόμοι περιοδικών στη Βιβλιοθήκη	31.610	38.700	Volumes of serials in the Library	
	Τόμοι περιοδικών που εισήλθαν στο έτος	-	7.090	Volumes of serials added during the year of account	
	Λιδακτορικές Διατριβές στη Βιβλιοθήκη	79	85	Ph. D. Theses in the Library	
	Λιδακτορικές Διατριβές που εισήλθαν στο έτος	6	29	Ph. D. Theses added during the year of account	
ΠΕΡΙΟΔΙΚΕΣ ΕΚΔΟΣΕΙΣ	Τρέχουσες περιοδικές εκδόσεις που αγοράστηκαν (συνδρομές)	1.712	1.700	Current serials purchased (subscriptions)	CURRENT SERIALS (in print form)
	Τρέχουσες περιοδικές εκδόσεις που δεν αγοράστηκαν (συνδρομές)	16	40	Current serials not purchased (subscriptions)	
	Τρέχουσες περιοδικές εκδόσεις (ΣΥΝΟΛΟ)	1.728	1.740	Current serials (TOTAL)	
ΠΛΗΡΟΦΟΡΙΑΚΟ ΥΛΙΚΟ	Εγκυκλοπαίδειες (τίτλοι)	449	543	Encyclopedia (titles)	REFERENCE AND OTHER LIBRARY MATERIAL
	Λεξικά (τίτλοι)	960	1.400	Dictionares (titles)	
	Ευρετήρια, Οδηγοί (τίτλοι)	341	750	Indexes, Guides (titles)	
	Μικροφόρμες & Microfilms	1.257	1.257	Microform & Microfilms	
	Κυβερνητικά έγγραφα	590	650	Government documents	
	Ηλεκτρονικό υλικό	800	800	Electronic material	
	Χειρόγραφα	3	3	Manuscripts	
	Χαρτογραφικό υλικό	186	189	Cartographic material	
	Γραφικό υλικό	0	0	Graphic material	
Οπτικοακουστικό υλικό	2.114	2.146	Audiovisual material		
ΧΡΗΜΑΤΟΔΟΤΗΣΗ ΒΙΒΛΙΟΘΗΚΗΣ	Τακτικός Προϋπολογισμός	725.000€	1.025.000€	Library budget	LIBRARY INCOME
	Δημόσιες Επενδύσεις	0	0	Funds from public sources	
	Αναπτυξιακά Προγράμματα Άμεσης Διαχείρισης	35.000€	0	Funds from direct Research & Development Programs	
	Αναπτυξιακά Προγράμματα Έμμεσης Διαχείρισης	0	0	Funds from indirect Research & Development Programs	
	Επιχορηγήσεις Επιτροπής Ερευνών	0	0	Funds from the Committee Research	
	Έσοδα από υπηρεσίες της Βιβλιοθήκης	23.957€	24.092€	Income generated by library services	
	Άλλα έσοδα (δωρεές, κληροδοτήματα...)	0	0	Other income (donations...)	
	Χρηματοδότηση Βιβλιοθήκης (ΣΥΝΟΛΟ)	783.957€	1.049.092€	Total library income	
Μονογραφίες	107.670€	210.879€	Monographs		

* Τόμοι στη Βιβλιοθήκη = Τόμοι Μονογραφιών + Τόμοι περιοδικών εκδόσεων + Τόμοι διδακτορικών διατριβών

* Τόμοι Μονογραφιών = Τόμοι Μονογραφιών που υπήρχαν στη Βιβλιοθήκη έως την 31^η Δεκεμβρίου 2002 και Τόμοι Μονογραφιών που αποκτήθηκαν κατά τη διάρκεια του έτους (το 2003).

ΣΤΑΤΙΣΤΙΚΑ ΣΤΟΙΧΕΙΑ ΠΑΝΕΠΙΣΤΗΜΙΟΥ ΚΥΠΡΟΥ 2002 & 2003

		2002	2003	
ΔΑΠΑΝΕΣ ΒΙΒΛΙΟΘΗΚΗΣ	Τρέχουσες συνδρομές περιοδικών εκδόσεων	233.092€	218.000€	Current serials (in print form)
	Άλλα τεκμήρια Βιβλιοθήκης	3.107€	2.124€	Other library materials
	Διάφορες δαπάνες	0	0	Miscellaneous materials
	Συνολικές Λειτουργικές Δαπάνες			Total acquisition expenditure
	Βιβλιοδεσία	21.600€	15.772€	Binding expenditure
	Άλλα λειτουργικά έξοδα	NA*	NA	Other operational expenditure
	Συνολικές Λειτουργικές Δαπάνες			Total operating expenditure
	Δαπάνες Πάγιου Εξοπλισμού	NA	2.190€	Capital expenditure
	Συνολικές Δαπάνες Βιβλιοθήκης			Total library expenditure
	ΠΡΟΣΩΠΙΚΟ ΒΙΒΛΙΟΘΗΚΗΣ	Βιβλιοθηκονόμοι	18	21
Βιβλιοθηκάριοι		16	18	Librarians
Συντηρητές Βιβλίων		1	1	Preservation experts
Ειδικοί Πληροφορικής		2	2	Computer experts
Διοικητικό προσωπικό		4	4	Support staff
Βοηθοί Βιβλιοθηκονόμοι		37	18	Student Assistants
Άλλο προσωπικό		0	0	Other staff
Συνολικό προσωπικό		78	64	Total library staff
ΥΠΗΡΕΣΙΕΣ ΒΙΒΛΙΟΘΗΚΗΣ	Αριθμός σεμιναρίων	2	4	Number of user-training lessons
	Αριθμός συμμετεχόντων στα σεμινάρια	140	362	Number of attendances in each user-training lesson
	Αριθμός αιτημάτων πληροφόρησης	NA	NA	Reference transactions
	Συνολικός αριθμός δανεισμών	51.016	58.366	Total number of loans
	Αιτήματα διαδανεισμού άρθρων	700	758	ILL article requests
	Επιτυχημένα αιτήματα διαδανεισμού άρθρων	550	613	Successful ILL article requests
	Αιτήματα διαδανεισμού βιβλίων	310	157	ILL book requests
	Επιτυχημένα αιτήματα διαδανεισμού βιβλίων	194	75	Successful ILL book requests
	Αιτήματα διαδανεισμού άρθρων από άλλες βιβλιοθήκες	458	429	ILL article requests from other libraries
	Επιτυχημένα αιτήματα διαδανεισμού άρθρων από άλλες βιβλιοθήκες	360	316	Successful ILL articles sent
	Αιτήματα διαδανεισμού βιβλίων από άλλες βιβλιοθήκες	5	15	ILL book requests from other libraries
	Επιτυχημένα αιτήματα διαδανεισμού βιβλίων από άλλες βιβλιοθήκες	5	10	Successful ILL books sent
ΑΚΑΔ. ΠΡΟΣ.- ΦΟΙΤΗΤΕΣ	ΔΕΠ	172	324	Teaching staff
	Εγγεγραμμένοι φοιτητές	2.750	2.941	Number of students
	Ενεργοί φοιτητές	2.750	2.941	Active students
	Μεταπτυχιακοί φοιτητές	322	441	Postgraduate students
ΧΡΗΣΗ- ΧΡΗΣΤΕ Σ	Εγγεγραμμένοι χρήστες	NA	1.014	Registered users
	Διαθέσιμοι Η/Υ για τους χρήστες	15	20	Number of workstations for users
	Θέσεις εργασίας για τους χρήστες	180	180	Number of seats for users

* NA – Δεν απαντήθηκε

		2002	2003	
ΗΛΕΚΤΡΟΝΙΚΕΣ ΠΗΓΕΣ ΠΛΗΡΟΦΟΡΗΣΗΣ	Μη τρέχουσες ηλεκτρονικές περιοδικές εκδόσεις	165	165	Non current e-journals subscriptions
	Τρέχουσες συνδρομές περιοδικών εκδόσεων	652	250	Current e-journal subscriptions (electronic and print format)
	Τρέχουσες συνδρομές σε ηλεκτρονική μορφή	0	0	Current e-journal subscriptions (electronic format)
	On-line ΒΔ full text σε μορφή CD-ROM	0	0	On-line databases full text in CD-ROM format
	On-line ΒΔ full text	75	95	Full text databases on-line
	On-line Βιβλιογραφικές ΒΔ σε μορφή CD-ROM	27	36	On-line Bibliographic databases in CD-ROM format
	On-line Βιβλιογραφικές ΒΔ μέσω Internet	61	60	On-line bibliographic databases
ΧΡΗΣΗ ΗΛΕΚΤΡΟΝΙΚΩΝ ΠΗΓΩΝ & ΥΠΗΡΕΣΙΩΝ ΒΙΒΛΙΟΦΗΚΗΣ	Εικονικές Επισκέψεις του website	66.015	104.644	Visit sessions on the library's website
	Εικονικές επισκέψεις σε ΒΔ σε server	8.746	8.607	Visit sessions on the library's databases
	Μέσος όρος εικονικών επισκέψεων σε ΒΔ	16min	15min	Average time of visits
	Ηλεκτρονικά αιτήματα πληροφόρησης	12	NA*	E-reference transactions
	Αιτήματα αποστολής άρθρων για άλλες Βιβλ. σε ηλεκτρονική μορφή	0	316	ILL articles sent in electronic format for other libraries
	Αιτήματα λήψης άρθρων από άλλες Βιβλ. σε ηλεκτρονική μορφή	1	200	ILL articles sent in electronic format by other libraries
ΚΟΣΤΟΣ ΗΛΕΚΤΡ. ΥΠΗΡΕΣΙΩΝ	Κόστος συνδρομών ηλεκτρονικών περιοδικών	464.579€	476.051€	E-journal expenditure
	Κόστος ΒΔ	93.749£	97.658£	Databases cost
	Κόστος software & hardware	NA	70.602£	Software & hardware cost
Σεμινάρια χρηστών-Εγγραφές στον OPAC	Σεμινάρια χρηστών	2	4	Seminars for users
	Αριθμός συμμετεχόντων στα σεμινάρια	140	362	Number of participants
	Βιβλιογραφικές εγγραφές στον OPAC	45.935	135.091	Items in OPAC
	Ποσοστό ολοκλήρωσης του OPAC	100%	NA	Percentage of completion of OPAC

* NA – Δεν απαντήθηκε



Μονάδα Ολικής Ποιότητας
Ακαδημαϊκών Βιβλιοθηκών

ΠΑΡΑΡΤΗΜΑ Π



ΜΟΝΑΔΑ ΟΛΙΚΗΣ ΠΟΙΟΤΗΤΑΣ ΑΚΑΔΗΜΑΪΚΩΝ ΒΙΒΛΙΟΘΗΚΩΝ

ΕΡΩΤΗΜΑΤΟΛΟΓΙΟ ΣΥΛΛΟΓΗΣ ΣΤΑΤΙΣΤΙΚΩΝ ΣΤΟΙΧΕΙΩΝ ΑΚΑΔΗΜΑΪΚΩΝ ΒΙΒΛΙΟΘΗΚΩΝ 2003

Κωδικός Βιβλιοθήκης

Για τη συμπλήρωση του ερωτηματολογίου διαβάστε προσεκτικά τις οδηγίες συμπλήρωσής του. Παρακαλούμε συμπληρώστε όλες τις ερωτήσεις.

Επιστρέψτε το συμπληρωμένο ερωτηματολόγιο στην

Μονάδα Ολικής Ποιότητας Ακαδημαϊκών Βιβλιοθηκών

Πανεπιστήμιο Ιωαννίνων

Κτίριο Βιβλιοθήκης

45 110, Ιωάννινα

έως την 30 Απριλίου 2004 .

Ημερομηνία αποστολής στη ΜΟΠΑΒ ---

Ίδρυμα -----

Βιβλιοθήκη -----

Διεύθυνση Βιβλιοθήκης -----

Είδος

Κεντρική	<input type="text"/>	Τμήματος	<input type="text"/>
Τομέα	<input type="text"/>	Σπουδαστήριο	<input type="text"/>

Το ερωτηματολόγιο συμπληρώθηκε
από (ονοματεπώνυμο) -----

Τίτλος -----

Ηλεκτρονική Διεύθυνση ----- τηλέφωνο -----

Ονοματεπώνυμο υπευθύνου Βιβλιοθήκης (εάν διαφέρει) -----

Τίτλος -----

Ηλεκτρονική Διεύθυνση ----- τηλέφωνο -----

ΣΥΛΛΟΓΕΣ

Τόμοι στη Βιβλιοθήκη: (βλέπε οδηγίες E 1-6)

1. Τόμοι μονογραφιών στη Βιβλιοθήκη έως την 31^η Δεκεμβρίου 2002.
2. Τόμοι μονογραφιών που αποκτήθηκαν κατά το 2003.
3. Τόμοι μονογραφιών που αγοράστηκαν κατά το 2003.
4. Τόμοι περιοδικών στη Βιβλιοθήκη έως την 31^η Δεκεμβρίου 2003.
5. Τόμοι διδακτορικών διατριβών στη Βιβλιοθήκη έως την 31^η Δεκεμβρίου 2002 (συμπεριλάβατε και τις διδακτορικές διατριβές που εκπονήθηκαν στο ίδρυμά σας).
6. Τόμοι διδακτορικών διατριβών που αποκτήθηκαν από τη Βιβλιοθήκη κατά τη διάρκεια του έτους (από 1/1/03 έως 31/12/03). (συμπεριλάβατε και τις διδακτορικές διατριβές που εκπονήθηκαν από το Ίδρυμά σας)

Περιοδικές Εκδόσεις : (βλέπε οδηγίες 7 και 8)

7. Αριθμός τρεχουσών συνδρομών περιοδικών εκδόσεων (εξαιρούνται οι ανταλλαγές, δωρεές και ηλεκτρονικές σειρές).
8. Αριθμός τρεχουσών συνδρομών περιοδικών εκδόσεων που δεν αγοράστηκαν αλλά αποκτήθηκαν με ανταλλαγές, δωρεές, κ.α..

Πληροφοριακό Υλικό Βιβλιοθήκης : Αριθμός τίτλων που υπήρχαν στη Βιβλιοθήκη έως την 31^η Δεκεμβρίου 2003. (βλέπε οδηγίες E9-11)

9. Αριθμός τίτλων εγκυκλοπαιδειών στη Βιβλιοθήκη έως την 31^η Δεκεμβρίου 2003.
10. Αριθμός τίτλων λεξικών στη Βιβλιοθήκη έως την 31^η Δεκεμβρίου 2003.
11. Αριθμός τίτλων ευρετηρίων και οδηγιών στη Βιβλιοθήκη έως την 31^η Δεκεμβρίου 2003.

Άλλο υλικό Βιβλιοθήκης : Συνολικός αριθμός φυσικών μονάδων που υπήρχαν στη Βιβλιοθήκη έως την 31^η Δεκεμβρίου 2003. (βλέπε οδηγίες E12 –18) Σημειώστε “0” στην περίπτωση που δεν υπάρχει το αντίστοιχο υλικό στη Βιβλιοθήκη σας.

12. Μικροφόρμες και Microfilms.
13. Κυβερνητικά έγγραφα
14. Ηλεκτρονικό Υλικό (cd-roms, e-books, multimedia, κ.α.).
15. Χειρόγραφα.
16. Χαρτογραφικό Υλικό.
17. Γραφικό Υλικό.
18. Οπτικοακουστικό Υλικό.

ΧΡΗΜΑΤΟΔΟΤΗΣΗ ΒΙΒΛΙΟΘΗΚΗΣ : (βλέπε οδηγίες E19-24)

Σημειώστε “0” στην περίπτωση που δεν υπάρχει χρηματοδότηση στις αντίστοιχες κατηγορίες.

- | | |
|---|----------------------|
| 19. Τακτικός Προϋπολογισμός. | <input type="text"/> |
| 20. Δημόσιες Επενδύσεις. | <input type="text"/> |
| 21. Αναπτυξιακά και ερευνητικά προγράμματα. | |
| 21 ^α . Αναπτυξιακά και ερευνητικά προγράμματα άμεσης διαχείρισης Βιβλιοθήκης. | <input type="text"/> |
| 21 ^β . Αναπτυξιακά και ερευνητικά προγράμματα έμμεσης διαχείρισης Βιβλιοθήκης. | <input type="text"/> |
| 22. Επιχορηγήσεις Επιτροπής Ερευνών. | <input type="text"/> |
| 23. Έσοδα από υπηρεσίες της Βιβλιοθήκης. | <input type="text"/> |
| 24. Άλλα έσοδα (π.χ. κληροδοτήματα, δωρεές, κ.α.). | <input type="text"/> |

ΔΑΠΑΝΕΣ ΒΙΒΛΙΟΘΗΚΗΣ: (βλέπε οδηγίες E25-31)

Σημειώστε “0” στην περίπτωση που δεν υπάρχουν δαπάνες στις αντίστοιχες κατηγορίες.

Δαπάνες προσκτήσεων Βιβλιοθήκης:

- | | |
|--|----------------------|
| 25. Μονογραφίες. | <input type="text"/> |
| 26. Τρέχουσες περιοδικές εκδόσεις. | <input type="text"/> |
| 27. Άλλα τεκμήρια Βιβλιοθήκης (μικροφόρμες, O/A, κυβερνητικά έγγραφα, κ.α.). | <input type="text"/> |
| 28. Διάφορες δαπάνες (που δε συμπεριλαμβάνονται παραπάνω, π.χ. βιβλιογραφικές χρήσεις, αναζήτηση πληροφοριών, κ.α.). | <input type="text"/> |
| 29. Δαπάνες βιβλιοδεσίας. | <input type="text"/> |
| 30. Άλλα λειτουργικά έξοδα (αναλώσιμα, χαρτί φωτοτυπικού κ.α.). | <input type="text"/> |
| 31. Δαπάνες πάγιου εξοπλισμού Βιβλιοθήκης (για κτίρια, επεκτάσεις, λογισμικό, έπιπλα) | <input type="text"/> |

ΠΡΟΣΩΠΙΚΟ ΒΙΒΛΙΟΘΗΚΗΣ: (βλέπε οδηγίες 32-38)

- | | |
|--|----------------------|
| 32. Βιβλιοθηκονόμοι (μόνιμοι και συμβασιούχοι). | <input type="text"/> |
| 33. Βιβλιοθηκάριοι (μόνιμοι και συμβασιούχοι) | <input type="text"/> |
| 34. Συντηρητές βιβλίων (μόνιμοι και συμβασιούχοι). | <input type="text"/> |
| 35. Ειδικοί πληροφορικής (μόνιμοι και συμβασιούχοι). | <input type="text"/> |
| 36. Διοικητικό προσωπικό (μόνιμοι και συμβασιούχοι). | <input type="text"/> |
| 37. Προπτυχιακοί/Μεταπτυχιακοί φοιτητές. | <input type="text"/> |
| 38. Άλλο προσωπικό (προσωπικό από αναπτυξιακά και ερευνητικά προγράμματα). | <input type="text"/> |

ΕΚΠΑΙΔΕΥΤΙΚΑ ΠΡΟΓΡΑΜΜΑΤΑ: (βλέπε οδηγίες 39-40)

39. Αριθμός σεμιναρίων Βιβλιοθήκης σε ομάδες.

40. Αριθμός ατόμων που συμμετείχαν στα σεμινάρια που αναφέρθηκαν στην ερώτηση 39.

ΑΙΤΗΜΑΤΑ ΠΛΗΡΟΦΟΡΗΣΗΣ: (βλέπε οδηγίες E41)

41. Αριθμός αιτημάτων πληροφόρησης.

Ο απαντηθείς αριθμός βασίζεται σε δείγμα ; Ναι Όχι

ΔΑΝΕΙΣΜΟΣ: (βλέπε οδηγίες E42)

42. Συνολικός αριθμός δανεισμών.
(αρχικών δανεισμών και ανανεώσεων, εξαιρούνται οι κρατήσεις)

ΔΙΑΔΑΝΕΙΣΜΟΣ: (βλέπε οδηγίες E43-50)

43. Συνολικός αριθμός αιτημάτων διαδανεισμού άρθρων χρηστών της Βιβλιοθήκης σας.

44. Αριθμός αιτημάτων διαδανεισμού άρθρων χρηστών της Βιβλιοθήκης που διεκπεραιώθηκαν επιτυχώς.

45. Συνολικός αριθμός αιτημάτων διαδανεισμού βιβλίων χρηστών της Βιβλιοθήκης σας.

46. Αριθμός αιτημάτων διαδανεισμού βιβλίων χρηστών της Βιβλιοθήκης που διεκπεραιώθηκαν επιτυχώς.

47. Συνολικός αριθμός αιτημάτων διαδανεισμού άρθρων από άλλες Βιβλιοθήκες.

48. Αριθμός αιτημάτων διαδανεισμού άρθρων από άλλες Βιβλιοθήκες που διεκπεραιώθηκαν επιτυχώς.

49. Συνολικός αριθμός αιτημάτων διαδανεισμού βιβλίων από άλλες Βιβλιοθήκες.

50. Αριθμός αιτημάτων διαδανεισμού βιβλίων από άλλες Βιβλιοθήκες που διεκπεραιώθηκαν επιτυχώς.

ΜΕΛΗ ΔΕΠ – ΦΟΙΤΗΤΕΣ Ιδρύματος – Σεπτέμβριος 2003: (βλέπε οδηγίες E51-54)

51. Αριθμός μελών Διδακτικού και Ερευνητικού Προσωπικού.

52. Αριθμός προπτυχιακών φοιτητών.

53. Αριθμός ενεργών προπτυχιακών φοιτητών.

54. Αριθμός μεταπτυχιακών φοιτητών.

ΧΡΗΣΗ ΚΑΙ ΧΡΗΣΤΕΣ ΒΙΒΛΙΟΘΗΚΗΣ: (βλέπε οδηγίες E55-57)

55. Αριθμός εγγεγραμμένων χρηστών της Βιβλιοθήκης.
56. Αριθμός διαθέσιμων Η/Υ για τους χρήστες.
57. Αριθμός θέσεων εργασίας για τους χρήστες.

ΗΛΕΚΤΡΟΝΙΚΕΣ ΥΠΗΡΕΣΙΕΣ ΠΛΗΡΟΦΟΡΗΣΗΣ: (βλέπε οδηγίες E58-64)

58. Αριθμός μη - τρεχουσών περιοδικών σε ηλεκτρονική μορφή.
59. Αριθμός τρεχουσών συνδρομών ηλεκτρονικών περιοδικών που αποκτήθηκαν από τη Βιβλιοθήκη σας.
60. Αριθμός τρεχουσών συνδρομών ηλεκτρονικών περιοδικών που αποκτήθηκαν από τη Βιβλιοθήκη σας και δεν είναι σε έντυπη μορφή.
61. Αριθμός συνδρομών βάσεων δεδομένων πλήρους κειμένου (full text) οι οποίες είναι εγκατεστημένες στη Βιβλιοθήκη σας σε μορφή CD-ROM, από 1/1/03 έως 31/12/03.
62. Αριθμός συνδρομών βάσεων δεδομένων πλήρους κειμένου (full text) που η πρόσβασή τους γίνεται μέσω Internet, από 1/1/03 έως 31/12/03.
63. Αριθμός συνδρομών βιβλιογραφικών βάσεων δεδομένων οι οποίες είναι εγκατεστημένες στη Βιβλιοθήκη σας σε μορφή CD-ROM, από 1/1/03 έως 31/12/03.
64. Αριθμός συνδρομών βιβλιογραφικών βάσεων δεδομένων που η πρόσβασή τους γίνεται μέσω Internet, από 1/1/03 έως 31/12/03.

ΧΡΗΣΗ ΗΛΕΚΤΡΟΝΙΚΩΝ ΠΗΓΩΝ ΚΑΙ ΥΠΗΡΕΣΙΩΝ ΠΛΗΡΟΦΟΡΗΣΗΣ:

(βλέπε οδηγίες E65-70)

65. Εικονικές επισκέψεις (visits-sessions) του WEB-Site της Βιβλιοθήκης σας.
66. Εικονικές επισκέψεις των βάσεων δεδομένων που είναι εγκατεστημένες σε κάποιον server της Βιβλιοθήκη σας.
67. Μέσος χρόνος επίσκεψης των βάσεων δεδομένων που είναι εγκατεστημένες σε κάποιον server της Βιβλιοθήκη σας.
68. Αριθμός ηλεκτρονικών αιτημάτων πληροφόρησης.
69. Αριθμός αιτημάτων αποστολής άρθρων (ILL) που ικανοποιήσατε για άλλες Βιβλιοθήκες σε ηλεκτρονική μορφή.
70. Αριθμός αιτημάτων λήψης άρθρων (ILL) που ικανοποιήθηκε για τη Βιβλιοθήκη σας σε ηλεκτρονική μορφή.

ΔΑΠΑΝΕΣ ΗΛΕΚΤΡΟΝΙΚΩΝ ΠΗΓΩΝ ΒΙΒΛΙΟΘΗΚΗΣ: (βλέπε οδηγίες E71-73)

71. Κόστος συνδρομών ηλεκτρονικών περιοδικών.
72. Κόστος συνδρομών βάσεων δεδομένων.
73. Κόστος προμήθειας λογισμικού (software) και εξοπλισμού πληροφοριακών συστημάτων (hardware) της Βιβλιοθήκης σας.

ΕΚΠΑΙΔΕΥΤΙΚΑ ΠΡΟΓΡΑΜΜΑΤΑ ΧΡΗΣΗΣ ΗΛΕΚΤΡΟΝΙΚΩΝ ΠΗΓΩΝ/ ΥΠΗΡΕΣΙΩΝ ΒΙΒΛΙΟΘΗΚΗΣ

74. Αριθμός σεμιναρίων που οργανώσατε για τους χρήστες ηλεκτρονικών πηγών και υπηρεσιών της Βιβλιοθήκης κατά τη διάρκεια του έτους (1/1/03 έως 31/12/03).

75. Αριθμός ατόμων που συμμετείχαν στα σεμινάρια που αναφέρθηκαν στην ερώτηση 74.

ΜΗΧΑΝΟΡΓΑΝΩΣΗ ΒΙΒΛΙΟΘΗΚΗΣ

76. Αριθμός βιβλιογραφικών εγγραφών στον τοπικό OPAC της Βιβλιοθήκης σας.

77. Ποσοστό εγγραφών που έχουν εισαχθεί στον OPAC.

ΣΗΜΕΙΩΣΕΙΣ

78. Παρακαλούμε να γράψετε οποιεσδήποτε διευκρινίσεις ή σχόλια που θεωρείτε ότι είναι απαραίτητα για την καλύτερη κατανόηση των στοιχείων που συμπληρώσατε στο συγκεκριμένο ερωτηματολόγιο.

Παρακαλούμε για τυχόν πληροφορίες ή διευκρινίσεις επικοινωνήστε με τη Μονάδα Ολικής Ποιότητας Ακαδημαϊκών Βιβλιοθηκών (κ. Ε. Χαλαύτρη) στο τηλ.: **2651095953**, στο fax: **2651095089** ή στις ηλεκτρονικές διευθύνσεις : statlib@cc.uoi.gr <http://www.mopab.gr>

ΟΔΗΓΙΕΣ ΣΥΜΠΛΗΡΩΣΗΣ ΕΡΩΤΗΜΑΤΟΛΟΓΙΟΥ ΣΥΛΛΟΓΗΣ ΣΤΑΤΙΣΤΙΚΩΝ ΣΤΟΙΧΕΙΩΝ ΑΚΑΔΗΜΑΪΚΩΝ ΒΙΒΛΙΟΘΗΚΩΝ 2003

Γενικές πληροφορίες

Η χρονική περίοδος για τη συλλογή στατιστικών στοιχείων από τις Ελληνικές Ακαδημαϊκές Βιβλιοθήκες ορίζεται από την 1^η Ιανουαρίου έως την 31^η Δεκεμβρίου κάθε έτους. Η παρούσα συλλογή αφορά το έτος 2003.

Οι ερμηνείες των όρων και οι ορισμοί των στατιστικών κατηγοριών που χρησιμοποιούνται στο ερωτηματολόγιο προέρχονται από τα πρότυπα: **ISO 1381 “Documentation and Information Vocabulary – Part 1: Basic Concepts and Part 2: Traditional documents”**, **ISO 2789/9 “Information and documentation – International library statistics”** και παρέχονται στο συγκεκριμένο φυλλάδιο.

Παρακαλούμε να συμπληρώσετε όλες τις ερωτήσεις του ερωτηματολογίου.

ΣΥΛΛΟΓΕΣ

Ερώτηση 1. Τόμοι μονογραφιών στη Βιβλιοθήκη (έως την 31η Δεκεμβρίου 2002). Να αναφέρετε τον αριθμό των φυσικών μονάδων που υπήρχαν στη Βιβλιοθήκη σας έως την 31η Δεκεμβρίου 2002.

- Συμπεριλαμβάνονται πολλαπλά αντίτυπα και ειδικές συλλογές βιβλίων ιστορικής και συλλεκτικής αξίας, καθώς και διδακτορικές διατριβές, οι οποίες δεν έχουν εκπονηθεί από το Ίδρυμά σας.
- Η καταμέτρηση των τίτλων δε θα πρέπει να θεωρηθεί η ίδια με την καταμέτρηση των τόμων. Για παράδειγμα μία εγκυκλοπαίδεια 42 τόμων θεωρείται ως ένας τίτλος, αλλά αποτελείται από 42 τόμους.

Σαν εναλλακτική λύση, μία εκτίμηση του πλήθους της συλλογής μπορεί να γίνει χρησιμοποιώντας τις ακόλουθες παραδοχές:

33 τόμοι ανά τρέχον μέτρο ραφιού
172 φυλλάδια ανά τρέχον μέτρο ραφιού

- ❖ *Εξαιρούνται τόμοι κυβερνητικών εγγράφων και δεμένοι τόμοι περιοδικών.*
- ❖ *Εξαιρούνται διδακτορικές διατριβές οι οποίες έχουν εκπονηθεί από το Ίδρυμά σας και τόμοι πληροφοριακού υλικού, όπως εγκυκλοπαίδειες, λεξικά, ευρετήρια και άλλα.*
- ❖ *Εξαιρούνται μικροφόρμες, χάρτες, μη-τυπωμένα τεκμήρια, και μη-καταλογηγραφημένα είδη.*

Ερώτηση 2. Τόμοι μονογραφιών που αποκτήθηκαν από 1/1/03 έως 31/12/03. Συμπεριλαμβάνονται μόνο οι τόμοι που έχουν καταλογηγραφηθεί, ταξινομηθεί, και είναι έτοιμοι προς χρήση. Συμπεριλαμβάνονται και οι δωρεές.

Ερώτηση 3. Μονογραφίες που αγοράστηκαν από 1/1/03 έως 31/12/03. Να αναφέρετε τον αριθμό των τόμων των μονογραφιών που αγοράστηκαν κατά τη διάρκεια της συγκεκριμένης χρονικής περιόδου 1/1/03 έως 31/12/03. Να συμπεριληφθούν οι τόμοι που προπληρώθηκαν αλλά δεν ήρθαν ακόμη κατά τη διάρκεια του οικονομικού έτους, καθώς και οι σειρές μονογραφιών και οι συνέχειες.

Η ερώτηση αυτή αναφέρεται κυρίως στους τόμους μονογραφιών που αγοράστηκαν παρά στους τόμους που προστέθηκαν στη Βιβλιοθήκη ή καταλογηγραφήθηκαν.

Ερώτηση 4. Τόμοι περιοδικών στη Βιβλιοθήκη. Να αναφέρετε τον αριθμό των τόμων των περιοδικών που υπήρχαν στη Βιβλιοθήκη σας έως την 31^η Δεκεμβρίου 2003. Να συμπεριλάβετε και τους μη δεμένους τόμους που είναι πλήρεις. Επίσης οι τόμοι των περιοδικών θα πρέπει, στο βαθμό που αυτό είναι εφικτό, να μετριοούνται σαν να ήταν δεμένοι τόμοι (π.χ. 12 τεύχη από μία ετήσια σειρά θα μπορούσαν να ήταν ένας ή δύο τόμοι).

Ερώτηση 5. Τόμοι διδακτορικών διατριβών στη Βιβλιοθήκη (έως την 31^η Δεκεμβρίου 2002). Να αναφέρετε το συνολικό αριθμό των διδακτορικών διατριβών που υπήρχαν στη Βιβλιοθήκη σας έως την 31^η Δεκεμβρίου 2002. Παρακαλούμε σημειώστε **ΜΟΝΟ τον αριθμό των διδακτορικών διατριβών** και **ΟΧΙ τους τίτλους των μεταπτυχιακών εργασιών.**

Ερώτηση 6. Διδακτορικές Διατριβές που αποκτήθηκαν από 1/1/03 έως 31/12/03. Να αναφέρετε το συνολικό αριθμό των διδακτορικών διατριβών που αποκτήθηκαν από τη Βιβλιοθήκη σας κατά τη διάρκεια της χρονικής περιόδου στην

οποία αναφερόμαστε (1/1/03 έως 31/12/03). Παρακαλούμε σημειώστε ΜΟΝΟ τον αριθμό των διδακτορικών διατριβών και ΟΧΙ τους τίτλους των μεταπτυχιακών εργασιών.

Ερώτηση 7. Τρέχουσες συνδρομές περιοδικών εκδόσεων. Να αναφέρετε το συνολικό αριθμό των συνδρομών και όχι των τίτλων. Να συμπεριλάβετε και τις διπλές συνδρομές. Εξαιρέστε τις μη αριθμημένες σειρές μονογραφιών και τις εκδοτικές σειρές, τις ηλεκτρονικές σειρές και περιοδικές εκδόσεις που αποκτήθηκαν με ανταλλαγές ή δωρεές και τις περιοδικές σειρές κυβερνητικών εγγράφων.

Περιοδικές εκδόσεις: Δημοσίευμα, έντυπο ή μη, εμφανιζόμενο σε διαδοχικά τμήματα, τα οποία συνήθως φέρουν αριθμητικό ή χρονολογικό προσδιορισμό διαδοχής, προκειμένου να συνεχιστεί η έκδοσή του επ' αόριστον ανεξαρτήτως περιοδικότητας.

ΣΗΜΕΙΩΣΗ: Στην κατηγορία αυτή συμπεριλαμβάνονται περιοδικά, εφημερίδες, επετηρίδες, σειρές εκθέσεων και πεπραγμένων οργανισμών, σειρές από πρακτικά συνεδρίων και σειρές μονογραφιών.

Ερώτηση 8. Περιοδικές εκδόσεις που δεν αγοράστηκαν. Να αναφέρετε τον αριθμό των περιοδικών εκδόσεων που προστέθηκαν στη Βιβλιοθήκη τη συγκεκριμένη χρονική περίοδο (1/1/03 έως 31/12/03) και οι οποίες δεν αγοράστηκαν αλλά αποκτήθηκαν με ανταλλαγές, δωρεές, κ.α.).

Ερωτήσεις 9-11. Αριθμός τίτλων πληροφοριακού υλικού. Να αναφέρετε τον αριθμό των τίτλων του πληροφοριακού υλικού: εγκυκλοπαιδειών, λεξικών, ευρετηρίων και οδηγιών που έχετε στη Βιβλιοθήκη σας έως την 31^η Δεκεμβρίου 2003.

Ερώτηση 12. Μικροφόρμες και Microfilms. Να αναφέρετε το συνολικό αριθμό των φυσικών μονάδων: microfilms, microcards και microprint και μικροδελτία. Επίσης να συμπεριλάβετε όλα τα κυβερνητικά έγγραφα σε μικροφόρμες.

Μικροφίλμ: Φίλμ σε κύλινδρο ή ταινία με εξαιρετικά μικρές φωτογραφίες σε γραμμική τοποθέτηση.

Μικροδελτίο: Μικρή σελίδα σε σχήμα τετραγώνου που έχει μία ή περισσότερες μικροεικόνες, συνήθως τοποθετημένες σ' ένα «δικτυακό» μοντέλο με μια επικεφαλίδα στην αρχή.

Μικροφόρμες: Γενικός όρος που περιλαμβάνει τα μικροδελτία και τα μικροφίλμς.

Ερώτηση 13. Κυβερνητικά έγγραφα. Να αναφέρετε το συνολικό αριθμό των φυσικών μονάδων των κυβερνητικών εγγράφων σε έντυπη μορφή. Να συμπεριλάβετε τόμους κυβερνητικών εγγράφων, στους οποίους υπάρχει πρόσβαση μέσω των καταλόγων της Βιβλιοθήκης, άσχετα από το αν αυτοί έχουν τοποθετηθεί σε ξεχωριστά ράφια, τοπικά, εθνικά και διεθνή τεκμήρια, έγγραφα αγορασμένα από μία εμπορική πηγή (εάν αυτά είναι τοποθετημένα σε ξεχωριστές συλλογές εγγράφων), περιοδικές σειρές και μονογραφίες κυβερνητικών εγγράφων.

Τα τεκμήρια θα πρέπει, στο σημείο που είναι εφικτό, να μετριοούνται σαν να ήταν δεμένοι τόμοι (π.χ. 12 τεύχη από μία ετήσια σειρά θα μπορούσαν να ήταν ένας ή δύο τόμοι). Η καταμέτρηση των τίτλων και των τεκμηρίων δε θα πρέπει να θεωρηθεί η ίδια με την καταμέτρηση των τόμων. Σαν εναλλακτική λύση μία εκτίμηση μπορεί να γίνει χρησιμοποιώντας τους ακόλουθους τύπους:

33 τόμοι ανά τρέχον μέτρο ραφιού

172 φυλλάδια ανά τρέχον μέτρο ραφιού

Να εξαιρεθούν κυβερνητικά έγγραφα σε μικροφόρμες και μη-έντυπες μορφές ή σε CD-ROMs.

Ερώτηση 14. Ηλεκτρονικό υλικό Βιβλιοθήκης. Να συμπεριλάβετε τον αριθμό των CD-ROMs, δισκετών που διαβάζονται από υπολογιστή, και παρόμοια αρχεία που περιλαμβάνουν πληροφοριακό υλικό ή λογισμικό έρευνας βάσει παραδειγμάτων, βάσεις δεδομένων και εργαλεία αναφορών, τα οποία αποκτήθηκαν σε τοπικό επίπεδο ως μέρος της συλλογής της Βιβλιοθήκης και είναι ωστόσο διαθέσιμα στους χρήστες. Να συμπεριληφθούν επίσης ηλεκτρονικά βιβλία, πολυμέσα, κ.α. Να εξαιρεθούν βιβλιογραφικές αναφορές που χρησιμοποιούνται για τη διαχείριση της συλλογής (π.χ. ο κατάλογος της δικής σας Βιβλιοθήκης σε μηχανογραφημένη μορφή), το λογισμικό σύστημα της Βιβλιοθήκης σας και λογισμικό που χρησιμοποιείται στη Βιβλιοθήκη σας από τους υπαλλήλους της.

Ερώτηση 15. Χειρόγραφα. Να συμπεριλάβετε τα χειρόγραφα, τα οποία έχετε μετρήσει με τον τύπο 1 τρέχον μέτρο ραφιού = 172 τεκμήρια.

Χειρόγραφο: Πρωτότυπο έγγραφο χειρόγραφο ή δακτυλογραφημένο.

Ερώτηση 16. Χαρτογραφικό υλικό: Τεκμήριο με συμβατική παρουσίαση σε κλίμακα των πραγματικών ή αφηρημένων φαινομένων, τα οποία μπορούν να εντοπιστούν σε χώρο και χρόνο.

ΣΗΜΕΙΩΣΗ: Στον όρο περιλαμβάνονται δισδιάστατοι ή τρισδιάστατοι χάρτες, υδρόγειες σφαίρες, δορυφορικές εικόνες, αεροφωτογραφίες, τοπογραφικά μοντέλα και ανάγλυφοι χάρτες. Εξαιρούνται άτλαντες και κάθε άλλο χαρτογραφικό υλικό σε κώδικα, οπτικοακουστική και ηλεκτρονική μορφή.

Ερώτηση 17. Γραφικό υλικό: Τεκμήριο με κύριο χαρακτηριστικό του την εικονογραφική αναπαράσταση.

ΣΗΜΕΙΩΣΗ: Πρόκειται για τεκμήριο που δεν έχει γλωσσική, μουσική ή χαρτογραφική μορφή. Ο όρος περιλαμβάνει πρωτότυπα έργα τέχνης και ανατυπώσεις, εικόνες, φωτογραφίες, κάρτες, αφίσες, κα., ενώ εξαιρείται το γραφικό υλικό σε μορφή κώδικα ή μικροφόρμας, το οπτικοακουστικό υλικό και το ηλεκτρονικό υλικό.

Ερώτηση 18. Οπτικοακουστικό υλικό: Τεκμήριο που δεν έχει τη μορφή μικροφόρμας ή ηλεκτρονικού εγγράφου και το οποίο απαιτεί ειδικό εξοπλισμό προκειμένου να δει ή να ακούσει κανείς το περιεχόμενό του.

ΣΗΜΕΙΩΣΗ: Ο όρος περιλαμβάνει ακουστικό υλικό, όπως δίσκους, κασέτες, CD ήχου, οπτικό υλικό, όπως slides διαφάνειες, καθώς και οπτικό και ακουστικό υλικό μαζί, όπως κινηματογραφικές ταινίες, κασέτες video κα.

ΧΡΗΜΑΤΟΔΟΤΗΣΗ ΒΙΒΛΙΟΘΗΚΗΣ (ερωτήσεις 19-24)

A. Ιδρύματα που έχουν Κεντρική Βιβλιοθήκη και Βιβλιοθήκες τμημάτων ή Σπουδαστήρια.

Η Κεντρική Βιβλιοθήκη θα πρέπει να συμπληρώσει τόσο για την ίδια όσο και για τις Βιβλιοθήκες των Τμημάτων ή τα Σπουδαστήρια του Ιδρύματός της τα ποσά για κάθε μία από τις ακόλουθες κατηγορίες αναλυτικά:

- 1) τακτικός προϋπολογισμός
- 2) δημόσιες επενδύσεις,
- 3) αναπτυξιακά και ερευνητικά προγράμματα άμεσης διαχείρισης Βιβλιοθήκης (π.χ. κάθετη δράση Βιβλιοθηκών ΕΠΕΑΕΚ),
- 4) επιχορηγήσεις Επιτροπής Ερευνών,
- 5) και μόνο για την Κεντρική Βιβλιοθήκη θα πρέπει να συμπληρωθούν τα ποσά για τις κατηγορίες:
- 6) έσοδα από υπηρεσίες της Βιβλιοθήκης,
- 7) άλλα έσοδα της Βιβλιοθήκης, τα οποία μπορεί να προέρχονται από δωρεές.

Οι Βιβλιοθήκες Τμημάτων ή τα Σπουδαστήρια θα πρέπει να συμπληρώσουν τα ποσά για κάθε μία από τις ακόλουθες κατηγορίες:

- 1) αναπτυξιακά και ερευνητικά προγράμματα έμμεσης διαχείρισης Βιβλιοθήκης, δηλαδή πιστώσεων της Βιβλιοθήκης που προέρχονται από άλλα αναπτυξιακά ή ερευνητικά προγράμματα εκτός Βιβλιοθήκης (π.χ. προγράμματα σπουδών - συγγραμμάτων ΕΠΕΑΕΚ, κ.α.).
- 2) έσοδα από υπηρεσίες της Βιβλιοθήκης τους,
- 3) άλλα έσοδα της Βιβλιοθήκης, τα οποία μπορεί να προέρχονται από δωρεές.

Στην περίπτωση που οι Κεντρικές Βιβλιοθήκες δεν κατανέμουν τα ποσά του τακτικού προϋπολογισμού και των δημοσίων επενδύσεων στις Βιβλιοθήκες Τμημάτων ή τα Σπουδαστήρια του Ιδρύματός τους, τότε οι κατηγορίες αυτές θα πρέπει να συμπληρωθούν από τις ίδιες τις Βιβλιοθήκες των Τμημάτων ή τα Σπουδαστήρια.

Και στις δύο περιπτώσεις παρακαλούμε πολύ δώστε διευκρινίσεις στην ενότητα 'Σημειώσεις' του ερωτηματολογίου.

- Σκοπός είναι να μην υπάρχουν διπλοεγγραφές των στοιχείων.

** Παρακαλούμε στρογγυλοποιείστε τα ποσά.*

B. Ιδρύματα που δεν έχουν Κεντρική Βιβλιοθήκη παρά μόνο Βιβλιοθήκες Τμημάτων ή Σπουδαστήρια.

Στην περίπτωση αυτή οι Βιβλιοθήκες τμημάτων ή τα Σπουδαστήρια θα πρέπει να συμπληρώσουν όλα τα ποσά της χρηματοδότησής τους που αντιστοιχούν σ' αυτές.

** Παρακαλούμε στρογγυλοποιείστε τα ποσά.*

ΔΑΠΑΝΕΣ ΒΙΒΛΙΟΘΗΚΗΣ

Ερώτηση 25. Κόστος Μονογραφιών. Να αναφέρετε τα έξοδα για τόμους μονογραφιών που αγοράστηκαν από τη Βιβλιοθήκη κατά τη διάρκεια του έτους (1/1/03 έως 31/12/03). Να συμπεριλάβετε και τα ποσά που δαπανήθηκαν για την αγορά μονογραφιών από τους τομείς κάθε Τμήματος, τις ανάγκες του οποίου καλύπτει η Βιβλιοθήκη σας.

Ερώτηση 26. Κόστος τρεχουσών περιοδικών σειρών. Να καταγράψετε τις δαπάνες για τις περιοδικές εκδόσεις που αναφέρατε στις ερωτήσεις 7 και 8, από 1/1/03 έως 31/12/03. Εξαιρέστε το κόστος των ηλεκτρονικών πηγών πληροφόρησης (π.χ. δαπάνες συνδρομών ηλεκτρονικών περιοδικών, δαπάνες συνδρομών βάσεων δεδομένων).

Ερώτηση 27. Κόστος άλλων τεκμηρίων Βιβλιοθήκης. Να αναφέρετε τις δαπάνες για άλλα τεκμήρια της Βιβλιοθήκης όπως χειρόγραφα, χαρτογραφικό, γραφικό και οπτικοακουστικό υλικό κλπ.

Ερώτηση 28. Διάφορες δαπάνες. Να συμπεριλάβετε οποιοσδήποτε άλλες δαπάνες που δεν έχετε συμπεριλάβει παραπάνω, π.χ. δαπάνες για βιβλιογραφικές χρήσεις, αναζήτηση βιβλιογραφίας, κα.

Ερώτηση 29. Δαπάνες βιβλιοδεσμία. Να συμπεριλάβετε τις δαπάνες για τη βιβλιοδεσμία.

Ερώτηση 30. Άλλα λειτουργικά έξοδα. Άλλες δαπάνες της Βιβλιοθήκης, όπως αναλώσιμα, χαρτί φωτοτυπικού, κα. Εξαιρούνται δαπάνες για τα κτίρια, κατασκευές και πρόσθετες παροχές, έπιπλα, ηλεκτρονικούς υπολογιστές.

Ερώτηση 31. Δαπάνες πάγιου εξοπλισμού Βιβλιοθήκης. Δαπάνες για κτίρια, επεκτάσεις, κατασκευές και πρόσθετες παροχές, έπιπλα, ηλεκτρονικούς υπολογιστές, κα. Παρακαλούμε στρογγυλοποιήστε τα νούμερα.

ΠΡΟΣΟΧΗ

A. Ιδρύματα που έχουν Κεντρική Βιβλιοθήκη και Βιβλιοθήκες τμημάτων ή Σπουδαστήρια.

1) Στην περίπτωση που η διαχείριση των δαπανών όλων των Βιβλιοθηκών του Ιδρύματος γίνεται από την Κεντρική Βιβλιοθήκη, τότε οι ερωτήσεις 25 έως και 31 θα πρέπει να συμπληρωθούν από την Κεντρική Βιβλιοθήκη τόσο για την ίδια όσο και για τις Βιβλιοθήκες Τμημάτων ή τα Σπουδαστήρια του Ιδρύματός της. Οι επιμέρους Βιβλιοθήκες Τμημάτων ή τα Σπουδαστήρια θα πρέπει να συμπληρώσουν τα ποσά για τις δαπάνες που πραγματοποίησαν από 1/1/02 έως 31/12/02, τα οποία προέρχονται από την έμμεση χρηματοδότησή τους, όπως για παράδειγμα ποσά που προέρχονται από το Τμήμα ή τον Τομέα στον οποίο ανήκουν, ή ποσά από αναπτυξιακά ή ερευνητικά προγράμματα έμμεσης διαχείρισης (προγράμματα Σπουδών – Συγγραμμάτων, κ.α.).

2) Στις περιπτώσεις που η διαχείριση των δαπανών όλων των Βιβλιοθηκών του Ιδρύματος πραγματοποιείται από κάθε μία επιμέρους Βιβλιοθήκη, τότε τα ποσά των δαπανών για κάθε μία κατηγορία δαπανών (ερ. 28-37) θα πρέπει να αναγραφούν από όλες τις επιμέρους Βιβλιοθήκες του Ιδρύματος.

Και στις δύο περιπτώσεις παρακαλούμε πολύ, δώστε διευκρινίσεις στην ενότητα 'Σημειώσεις' του ερωτηματολογίου.

B. Ιδρύματα που δεν έχουν Κεντρική Βιβλιοθήκη παρά μόνο Βιβλιοθήκες Τμημάτων ή Σπουδαστήρια.

Στην περίπτωση αυτή οι Βιβλιοθήκες τμημάτων ή τα Σπουδαστήρια θα πρέπει να συμπληρώσουν όλα τα ποσά των δαπανών τους στις διάφορες κατηγορίες (ερ. 25-31) που αντιστοιχούν σ' αυτές.

ΠΡΟΣΩΠΙΚΟ ΒΙΒΛΙΟΘΗΚΗΣ (ερωτήσεις 32-38)

Ερώτηση 32. Βιβλιοθηκονόμοι. Να αναφέρετε τον αριθμό των ατόμων -μόνιμοι υπάλληλοι ή με συμβάσεις αορίστου και ορισμένου χρόνου απασχόλησης- που εργάζονται στη Βιβλιοθήκη και είναι απόφοιτοι ΠΕ ή ΤΕ Βιβλιοθηκονομίας.

Ερώτηση 33. Βιβλιοθηκάριοι. Να αναφέρετε τον αριθμό των ατόμων – μονίμων υπαλλήλων ή συμβασιούχων αορίστου ή ορισμένου χρόνου απασχόλησης – που εργάζονται στη Βιβλιοθήκη για αρκετό χρονικό διάστημα, αλλά δεν έχουν πανεπιστημιακή ή τεχνολογική κατάρτιση στο χώρο της Βιβλιοθηκονομίας ή της Επιστήμης της Πληροφόρησης.

Ερώτηση 36: Διοικητικό προσωπικό. Να αναφέρετε τον αριθμό των υπαλλήλων υποστήριξης της Βιβλιοθήκης που δεν κατέχουν θέση βιβλιοθηκονόμου και είναι μόνιμοι υπάλληλοι ή με συμβάσεις αορίστου ή ορισμένου χρόνου απασχόλησης.

Ερώτηση 37: Προπτυχιακού/Μεταπτυχιακού φοιτητές. Να αναφέρετε το συνολικό αριθμό των προπτυχιακών ή μεταπτυχιακών φοιτητών που εργάζονται στη Βιβλιοθήκη και πληρώνονται είτε από κονδύλια της Βιβλιοθήκης είτε από άλλον προϋπολογισμό (ερευνητικά προγράμματα – Επιτροπή Ερευνών). Για να βρείτε τον αριθμό των φοιτητών μερικής απασχόλησης προσθέστε τις ώρες απασχόλησής τους εβδομαδιαία και διαιρέστε το με τον αριθμό των ωρών που θεωρούνται από τη Βιβλιοθήκη ως πλήρη εβδομαδιαία απασχόληση (π.χ. 35 ώρες). Στρογγυλοποιείτε τα νούμερα στον πλησιέστερο ακέραιο αριθμό.

Ερώτηση 38. Άλλο προσωπικό. Να αναφέρετε τον αριθμό των ατόμων που εργάζονται στη Βιβλιοθήκη μόνο με συμβάσεις αναπτυξιακών (όπως του ΕΠΕΑΕΚ) ή άλλων ερευνητικών προγραμμάτων, π.χ. διοικητικό προσωπικό, ειδικοί πληροφορικής κτλ.. Στη συγκεκριμένη κατηγορία να συμπεριλάβετε και τα άτομα που εργάζονται ως κλητήρες στη Βιβλιοθήκη.

ΕΚΠΑΙΔΕΥΤΙΚΑ ΠΡΟΓΡΑΜΜΑΤΑ

Ερώτηση 39. Αριθμός σεμιναρίων Βιβλιοθήκης. Να αναφέρετε το συνολικό αριθμό των σεμιναρίων κατά τη διάρκεια του έτους, που γίνονται είτε ως μέρος των επισήμων εκπαιδευτικών σεμιναρίων της Βιβλιοθήκης είτε μέσω προγραμματισμένων παρουσιάσεων, ενοτήτων προσανατολισμού, και περιηγήσεων στη Βιβλιοθήκη.

Ερώτηση 40. Αριθμός συμμετεχόντων στα σεμινάρια. Να αναφέρετε τον αριθμό των συμμετεχόντων στα Βιβλιοθηκονομικά Εκπαιδευτικά σεμινάρια. Εξαιρέστε προσωπικές ή μεμονωμένες οδηγίες χρήσης της Βιβλιοθήκης, οι οποίες θα πρέπει να μετρηθούν ως αιτήματα πληροφόρησης.

ΑΙΤΗΜΑΤΑ ΠΛΗΡΟΦΟΡΗΣΗΣ (ερώτηση 41)

Να αναφέρετε το συνολικό αριθμό των αιτημάτων πληροφόρησης. Με τον όρο 'Αίτημα Πληροφόρησης' εννοούμε μια ερώτηση που περιλαμβάνει: τη γνώση, τη χρήση, τις συστάσεις, την ερμηνεία ή τις οδηγίες χρήσης για μία ή περισσότερες πηγές πληροφόρησης. Ο όρος περιλαμβάνει τις υπηρεσίες πληροφόρησης και τεκμηρίωσης. Οι πηγές πληροφόρησης περιλαμβάνουν: (α) έντυπο και μη έντυπο υλικό, (β) βιβλιογραφικές βάσεις δεδομένων (συμπεριλαμβανομένων και βοηθητικών οδηγιών για τον υπολογιστή), (γ) άλλες Βιβλιοθήκες ή Ιδρύματα που υπάρχει άμεση επικοινωνία ή γίνεται αναφορά, και (δ) άτομα εντός και εκτός της Βιβλιοθήκης. Όταν ένας υπάλληλος της Βιβλιοθήκης χρησιμοποιεί την πληροφορία που έχει αποκομιστεί από προηγούμενη χρήση των πηγών πληροφόρησης για να απαντήσει την ερώτηση, η συναλλαγή αυτή χαρακτηρίζεται ως αίτημα πληροφόρησης ακόμη και αν η πηγή δε χρησιμοποιηθεί ξανά.

Η χρονική διάρκεια δε θεωρείται στοιχείο για τον καθορισμό αν ένα αίτημα είναι αίτημα πληροφόρησης ή όχι.

Εάν δεν έχετε το συνολικό αριθμό των αιτημάτων πληροφόρησης από 1/1/03 έως 31/12/03 μπορείτε να εκτιμήσετε τον αριθμό αυτό ως εξής: μετρήστε τον αριθμό των αιτημάτων πληροφόρησης μιας τυπικής εβδομάδας εργασίας στη Βιβλιοθήκη και πολλαπλασιάστε το νούμερο αυτό με τις εβδομάδες εργασίας στη χρονική περίοδο που αναφερόμαστε. Δηλώστε εάν το στοιχείο που δώσατε βασίστηκε σε δείγμα ή όχι.

ΔΑΝΕΙΣΜΟΣ (ερώτηση 42)

Μετρήστε τον αριθμό των αρχικών δανεισμών κατά τη διάρκεια του έτους από τη βασική συλλογή για τη συνηθισμένη χρήση (αν και όχι πάντα) εκτός Βιβλιοθήκης. Να συμπεριλάβετε δανεισμούς από οποιοδήποτε χώρο της Βιβλιοθήκης για χρήστες της (δηλ. μη συμπεριλάβετε αιτήματα, τα οποία αναφέρονται σε μεταφορά ή επίπεδα τεχνικής διαδικασίας). Μετρήστε το συνολικό αριθμό των τεκμηρίων που δανείσατε και όχι τον αριθμό των μονάδων που δανειστήκατε. Εξαιρούνται οι κρατήσεις.

ΔΙΑΔΑΝΕΙΣΜΟΣ (ερωτήσεις 43-50)

Να αναφέρετε: α) τον αριθμό των αιτήσεων παραγγελίας βιβλιογραφίας για άρθρα και βιβλία (επιστρεφόμενο και μη – επιστρεφόμενο) των χρηστών της Βιβλιοθήκης σας μέσω της υπηρεσίας διαδανεισμού κατά τη διάρκεια του έτους (1/1/03 έως 31/12/03), β) τον αριθμό των αιτήσεων παραγγελίας βιβλιογραφίας για άρθρα και βιβλία που διεκπεραιώθηκε επιτυχώς για τους χρήστες της Βιβλιοθήκης σας μέσω της υπηρεσίας διαδανεισμού, γ) τον αριθμό των αιτήσεων τρίτων (άλλες Βιβλιοθήκες ή Οργανισμοί) αποστολής βιβλιογραφίας - άρθρα και βιβλία – από τη συλλογή της Βιβλιοθήκης σας μέσω της υπηρεσίας διαδανεισμού κατά τη διάρκεια του έτους (1/1/03 έως 31/12/03), δ) τον αριθμό των αιτήσεων τρίτων (άλλες Βιβλιοθήκες ή Οργανισμοί) αποστολής βιβλιογραφίας - άρθρα και βιβλία που διεκπεραιώθηκαν επιτυχώς μέσω της υπηρεσίας διαδανεισμού της Βιβλιοθήκης σας.

ΜΕΛΗ ΔΕΠ-ΦΟΙΤΗΤΕΣ- Σεπτέμβριος 2003

Ερώτηση 51. Μέλη Διδακτικού και Ερευνητικού Προσωπικού. Να αναφέρετε τον αριθμό του Διδακτικού και Ερευνητικού Προσωπικού του Ιδρύματος/Σχολής/Τμήματος που εξυπηρετεί η Βιβλιοθήκη σας, όπως αυτοί εμπίπτουν σύμφωνα με το νόμο πλαίσιο 1268 στις διάφορες κατηγορίες.

Στο συνολικό αριθμό μελών ΔΕΠ να συμπεριλάβετε επίσης τους διδάσκοντες βάσει του Π.Δ. 407/80.

Για τα Τεχνολογικά Εκπαιδευτικά Ιδρύματα (ΤΕΙ) να αναφέρετε το συνολικό αριθμό του μόνιμου διδακτικού και ερευνητικού προσωπικού, καθώς επίσης και τον αριθμό των ωρομίσθιων διδασκόντων.

Το στοιχείο αυτό συλλέγεται από τις Γραμματείες των Τμημάτων ή από τις αρμόδιες Διοικητικές Υπηρεσίες του Ιδρύματος.

Ερώτηση 52. Προπτυχιακοί Φοιτητές Να αναφέρετε το συνολικό αριθμό των εγγεγραμμένων φοιτητών του Ιδρύματος/Σχολής/Τμήματος που εξυπηρετεί η Βιβλιοθήκη σας.

Το στοιχείο αυτό συλλέγεται από τις Γραμματείες των Τμημάτων ή από τις αρμόδιες Διοικητικές Υπηρεσίες του Ιδρύματος.

Ερώτηση 53. Ενεργοί Φοιτητές. Το σύνολο των ‘ενεργών’ προπτυχιακών φοιτητών του Ιδρύματος/Σχολής/Τμήματος που εξυπηρετεί η Βιβλιοθήκη. Ως ενεργοί προπτυχιακοί φοιτητές θεωρούνται οι φοιτητές με διάρκεια σπουδών μικρότερη ή ίση από το συνολικό χρόνο φοίτησής τους συν το μισό αυτού. Θεωρείστε για :

λές και τμήματα με 4 έτη φοίτησης ⇒	τη ενεργής φοίτησης
λές και τμήματα με 5 έτη φοίτησης ⇒	τη ενεργής φοίτησης
λές και τμήματα με 6 έτη φοίτησης ⇒	τη ενεργής φοίτησης

Το στοιχείο αυτό συλλέγεται από τις Γραμματείες των Τμημάτων ή από τις αρμόδιες Διοικητικές Υπηρεσίες του Ιδρύματος.

Ερώτηση 54. Μεταπτυχιακοί Φοιτητές. Να αναφέρετε το συνολικό αριθμό των μεταπτυχιακών φοιτητών του Ιδρύματος/Σχολής/Τμήματος που εξυπηρετεί η Βιβλιοθήκη σας, ανεξάρτητα από το είδος του τίτλου που διεκδικούν, δηλ. υποψήφιοι διδάκτορες, μεταπτυχιακοί φοιτητές εγκεκριμένων μεταπτυχιακών προγραμμάτων.

Το στοιχείο αυτό συλλέγεται από τις Γραμματείες των Τμημάτων ή από τις αρμόδιες Διοικητικές Υπηρεσίες του Ιδρύματος.

ΧΡΗΣΗ ΚΑΙ ΧΡΗΣΤΕΣ ΒΙΒΛΙΟΘΗΚΗΣ

Ερώτηση 55. Αριθμός εγγεγραμμένων χρηστών. Να αναφέρετε τον αριθμό των εγγεγραμμένων χρηστών της Βιβλιοθήκης σας στο αυτοματοποιημένο βιβλιοθηκονομικό πρόγραμμα κατά το χρονικό διάστημα από 1/1/03 έως 31/12/03.

Ερώτηση 56. Αριθμός διαθέσιμων Η/Υ για τους χρήστες. Να αναφέρετε το συνολικό αριθμό των Η/Υ που διατίθενται από τη Βιβλιοθήκη σας στους χρήστες για πρόσβαση στον OPAC, στο Internet, e-mail, για πρόσβαση σε βάσεις δεδομένων και ηλεκτρονικά περιοδικά (μέσω Internet, CD-ROMS) κλπ.

Ερώτηση 57. Αριθμός θέσεων εργασίας για τους χρήστες. Να αναφέρετε το συνολικό αριθμό των θέσεων που διατίθενται από τη Βιβλιοθήκη σας στους χρήστες για ανάγνωση ή μελέτη.

ΗΛΕΚΤΡΟΝΙΚΕΣ ΥΠΗΡΕΣΙΕΣ ΠΛΗΡΟΦΟΡΗΣΗΣ

Ερώτηση 58. Αριθμός μη-τρεχουσών περιοδικών σε ηλεκτρονική μορφή. Να συμπεριλάβετε οποιοδήποτε αρχαιακό υλικό περιοδικών σε ηλεκτρονική μορφή (*backfiles*), περιοδικά από βάσεις δεδομένων, όπως π.χ. JSTOR, κλπ. που διέθετε η Βιβλιοθήκη σας κατά τη διάρκεια του έτους, από 1/1/03 έως 31/12/03.

Ερώτηση 59. Αριθμός τρεχουσών συνδρομών ηλεκτρονικών περιοδικών που αποκτήθηκαν από τη Βιβλιοθήκη. Να αναφέρετε τον αριθμό των συνδρομών, όχι των τίτλων των ηλεκτρονικών περιοδικών κατά τη διάρκεια του έτους, από 1/1/03 έως 31/12/03. Να συμπεριλάβετε ηλεκτρονικά περιοδικά που έχετε και σε έντυπη μορφή. Να εξαιρεθούν τα ηλεκτρονικά περιοδικά που χρησιμοποιούνται από τη Βιβλιοθήκη σας μέσω HEALLINK.

Ερώτηση 60. Αριθμός μη έντυπων τρεχουσών συνδρομών ηλεκτρονικών περιοδικών που αποκτήθηκαν από τη Βιβλιοθήκη. Να αναφέρετε τον αριθμό των συνδρομών, όχι των τίτλων των ηλεκτρονικών περιοδικών που είναι μόνο σε ηλεκτρονική μορφή κατά τη διάρκεια του έτους, από 1/1/03 έως 31/12/03. Να εξαιρεθούν τα ηλεκτρονικά περιοδικά που χρησιμοποιούνται από τη Βιβλιοθήκη σας μέσω HEALLINK.

Ερωτήσεις 61 και 62. Βάσεις δεδομένων πλήρους κειμένου σε μορφή CD-ROM και βάσεις δεδομένων με πρόσβαση μέσω Internet. Online Βάσεις Δεδομένων FULL TEXT είναι αυτές που περιέχουν το πλήρες κείμενο άρθρων ή πληροφοριακές υπηρεσίες (π.χ. η COHRANE Library), ή άλλου είδους κύρια πληροφορία (π.χ. πλήρη λεξικά ή κατάλογοι ευρεσιτεχνιών).

Ερωτήσεις 63 και 64. Βιβλιογραφικές βάσεις δεδομένων σε μορφή CD-ROM και βάσεις δεδομένων με πρόσβαση στο Internet. Online Βιβλιογραφικές Βάσεις Δεδομένων είναι αυτές που συνήθως περιέχουν βιβλιογραφικά στοιχεία, περιλήψεις (abstracts), πίνακες περιεχομένων (table of contents), αναφορές (citations) και λοιπή έμμεση πληροφορία.

ΧΡΗΣΗ ΗΛΕΚΤΡΟΝΙΚΩΝ ΠΗΓΩΝ ΚΑΙ ΥΠΗΡΕΣΙΩΝ ΠΛΗΡΟΦΟΡΗΣΗΣ

Ερώτηση 65. Εικονικές Επισκέψεις (visits-sessions) του WEB-Site της Βιβλιοθήκης. Να αναφέρετε τον αριθμό των εικονικών επισκέψεων του Web-site της Βιβλιοθήκης σας από 1/1/03 έως 31/12/03. Μια εικονική επίσκεψη συντελείται

όταν ΕΝΑΣ ΧΡΗΣΤΗΣ που επισκέπτεται το site της Βιβλιοθήκης ανεξάρτητα από τον αριθμό των ιστοσελίδων ή των αρχείων που εμπεριέχονται μέσα στο site και που θα 'επισκεφτεί'. Η εικονική επίσκεψη ξεκινάει από την ώρα που ο χρήστης 'μπαίνει' σε μια ιστοσελίδα του site και τελειώνει την ώρα που 'βγαίνει' από αυτή (είτε γιατί μεταβαίνει σε ένα άλλο web site είτε γιατί κλείνει τον web browser).

Ερώτηση 66. Εικονικές επισκέψεις βάσεων δεδομένων που είναι εγκαταστημένες σε κάποιον server της Βιβλιοθήκης. Να αναφέρετε τον αριθμό των επισκέψεων των βάσεων δεδομένων από 1/1/03 έως και 31/12/03 και οι οποίες είναι εγκατεστημένες σε κάποιον server της Βιβλιοθήκης σας. Να εξαιρεθούν οι βάσεις δεδομένων μέσω HEALLINK.

Ερώτηση 67. Μέσος χρόνος επίσκεψης των βάσεων δεδομένων που είναι εγκατεστημένες σε κάποιον server της Βιβλιοθήκης. Να αναφέρετε τη μέση χρονική διάρκεια των εικονικών επισκέψεων κατά το χρονικό διάστημα από 1/1/03 έως 31/12/03.

Ερώτηση 68. Αριθμός ηλεκτρονικών αιτημάτων πληροφόρησης. Να αναφέρετε τον αριθμό των ηλεκτρονικών αιτημάτων πληροφόρησης κατά το χρονικό διάστημα από 1/1/03 έως 31/12/03. Ως ηλεκτρονικό αίτημα πληροφόρησης νοείται κάθε αίτημα πληροφόρησης, το οποίο αποστέλλεται σε ηλεκτρονική μορφή, π.χ. e-mail, web form (βλ. οδηγίες ερώτησης 41 του ερωτηματολογίου).

Ερώτηση 69. Αριθμός αιτημάτων αποστολής άρθρων σε ηλεκτρονική μορφή (ILL) που ικανοποιήσατε για άλλες Βιβλιοθήκες. Να αναφέρετε τον αριθμό των αιτημάτων αποστολής άρθρων σε ηλεκτρονική μορφή (μέσω scanner, κλπ.) προς άλλες Βιβλιοθήκες στην Ελλάδα και στο εξωτερικό από τη συλλογή της Βιβλιοθήκης σας μέσω της υπηρεσίας διαδανεισμού της Βιβλιοθήκης κατά το χρονικό διάστημα από 1/1/03 έως 31/12/03.

Ερώτηση 70. Αριθμός αιτημάτων λήψης άρθρων σε ηλεκτρονική μορφή (ILL) που ικανοποιήθηκαν για τη Βιβλιοθήκη σας. Να αναφέρετε τον αριθμό των αιτημάτων λήψης άρθρων σε ηλεκτρονική μορφή (π.χ. μέσω scanner κλπ.) που ικανοποιήθηκαν από άλλες Βιβλιοθήκες στην Ελλάδα και το εξωτερικό μέσω της υπηρεσίας δανεισμού της Βιβλιοθήκης σας κατά το χρονικό διάστημα από 1/1/03 έως 31/12/03.

ΔΑΠΑΝΕΣ ΗΛΕΚΤΡΟΝΙΚΩΝ ΠΗΓΩΝ ΒΙΒΛΙΟΘΗΚΗΣ

Ερώτηση 71. Κόστος συνδρομών ηλεκτρονικών περιοδικών. Να καταγράψετε το κόστος των συνδρομών των ηλεκτρονικών περιοδικών, που αναφέρατε στην ερώτηση 59, κατά το χρονικό διάστημα από 1/1/03 έως 31/12/03.

Ερώτηση 72. Κόστος συνδρομών βάσεων δεδομένων. Να αναφέρετε τις δαπάνες που πραγματοποίησε η Βιβλιοθήκη σας για βιβλιογραφικές βάσεις δεδομένων full text ή backfiles περιοδικών κατά το χρονικό διάστημα από 1/1/03 έως 31/12/03.



Μονάδα Ολικής Ποιότητας
Ακαδημαϊκών Βιβλιοθηκών

ΠΑΡΑΡΤΗΜΑ ΙΙΙ

ΣΗΜΕΙΩΣΕΙΣ ΣΤΑΤΙΣΤΙΚΩΝ ΣΤΟΙΧΕΙΩΝ ΑΚΑΔΗΜΑΪΚΩΝ ΒΙΒΛΙΟΘΗΚΩΝ 2003

Η Μονάδα Ολικής Ποιότητας Ακαδημαϊκών Βιβλιοθηκών παραθέτει τις παρατηρήσεις που καταγράφηκαν από τις Ακαδημαϊκές Βιβλιοθήκες στην ενότητα «ΣΗΜΕΙΩΣΕΙΣ» του σχετικού ερωτηματολογίου και οι οποίες είναι απαραίτητο να παρατεθούν εδώ, προκειμένου να διευκρινιστούν οποιεσδήποτε ασάφειες, σφάλματα ή αποκλίσεις στοιχείων που καταχωρήθηκαν.

ΙΔΡΥΜΑ	ΕΡΩΤΗΣΗ	ΣΗΜΕΙΩΣΕΙΣ
ΑΝΩΤΑΤΗ ΣΧΟΛΗ ΚΑΛΩΝ ΤΕΧΝΩΝ	73	Η εκπαίδευση στη χρήση ηλεκτρονικών πηγών συμπεριλαμβάνεται στα εκπαιδευτικά προγράμματα της Βιβλιοθήκης (ερωτήσεις 38-39)
ΑΡΙΣΤΟΤΕΛΕΙΟ ΠΑΝΕΠΙΣΤΗΜΙΟ ΘΕΣΣΑΛΟΝΙΚΗΣ		
Βιβλιοθήκη Αρχαίας, Ρωμαϊκής & Μεσαιωνικής Ιστορίας	5 & 6 66	Οι διδακτορικές διατριβές του Τομέα δεν καταλογογραφούνται. Η Βιβλιοθήκη δεν διαθέτει ιστοσελίδα.
Βιβλιοθήκη Ηλεκτρολόγων Μηχανικών & Μηχανικών Η/Υ	29, 31, 32	Η χρηματοδότηση προέρχεται από το ΤΣΜΕΔΕ.
Θεματική Βιβλιοθήκη Φιλοσοφικής Σχολής	4	Η θεματική Βιβλιοθήκη της φιλοσοφικής σχολής συμπεριλαμβάνει στη συλλογή της τους τόμους των περιοδικών των βιβλιοθηκών των Τμημάτων Αγγλικής Γλώσσας, Γερμανικής, Γαλλικής, Ιταλικής, Παιδαγωγικής της Φιλοσοφικής, Φιλοσοφίας και μόνο τα τρέχοντα περιοδικά των βιβλιοθηκών των Τμημάτων Κλασικών Σπουδών και Αρχαιολογίας & Ιστορίας Τέχνης. Επομένως ο αριθμός που δόθηκε στην ερώτηση 4 αφορά μόνο στα παραπάνω τμήματα.
ΕΘΝΙΚΟ ΚΑΠΟΔΙΣΤΡΙΑΚΟ ΠΑΝΕΠΙΣΤΗΜΙΟ ΑΘΗΝΩΝ	44-51, 56-58, 75-76	Απαντήσεις στις ερωτήσεις αυτές δόθηκαν μόνο από 17 Βιβλιοθήκες του Ιδρύματος. Τα συνολικά όμως ερωτηματολόγια από το ΕΚΠΑ ήταν 36 (από τα 45).
ΠΑΝΕΠΙΣΤΗΜΙΟ ΚΥΠΡΟΥ		
	19, 24, 26, 28, 30, 32, 73, 74	Τα ποσά δόθηκαν σε λίρες Κύπρου.
	27, 72	Τα ποσά δόθηκαν σε ευρώ.
	52	Ο αριθμός αυτός είναι κατά πολύ μεγαλύτερος του περσινού (για το 2002) γιατί ο περσινός αριθμός (α) δεν περιλάμβανε μια συγκεκριμένη κατηγορία διδακτικού προσωπικού, το Ειδικό Εκπαιδευτικό Προσωπικό, και (β) δεν αφορούσε άτομα, αλλά αντίστοιχο πλήρους απασχόλησης (full-time equivalent), κάτι που δεν θα υπολογίζεται από τώρα και στο εξής.
ΠΑΝΕΠΙΣΤΗΜΙΟ ΜΑΚΕΔΟΝΙΑΣ		
	28	Η δαπάνη για την προμήθεια οπτικοακουστικού υλικού συμπεριλαμβάνεται στο κόστος μονογραφιών (ερ.26).
	38	Κατά το έτος απασχολήθηκαν στη Βιβλιοθήκη 6 μεταπτυχιακοί φοιτητές, στα πλαίσια υποτροφίας τους, με απασχόληση 80 ώρες ο καθένας (στο έτος).
	56	Επιπλέον οι εγγεγραμμένοι εξωτερικοί χρήστες φοιτητές είναι 829 και οι λοιποί εγγεγραμμένοι εξωτερικοί χρήστες είναι 2.133.
	60	Διευκρινίζεται ότι η Βιβλιοθήκη αγοράζει 4 πακέτα συνδρομών που αντιστοιχούν σε συνδρομές 1.938 τίτλων ηλεκτρονικών περιοδικών.

61		Διευκρινίζεται ότι η Βιβλιοθήκη αγοράζει 4 πακέτα συνδρομών που αντιστοιχούν σε συνδρομές 1672 τίτλων μη έντυπων ηλεκτρονικών περιοδικών.	
67		Η πρόσβαση στις περισσότερες βάσεις δεδομένων που διαθέτει η Βιβλιοθήκη γίνεται πλέον online σε απομακρυσμένους servers. Η Βιβλιοθήκη διατηρεί στατιστικά στοιχεία για την πρόσβαση σε απομακρυσμένους servers, τα οποία είναι διαθέσιμα εφόσον μας ζητηθούν.	
72		Δεν μπορεί να προκύψει το κόστος διότι οι συνδρομές σε τίτλους electronic only χρεώνονται σε πακέτο που συμπεριλαμβάνει και συνδρομές σε τίτλους που η Βιβλιοθήκη έχει και σε έντυπη μορφή.	
78		Το πραγματικό ποσοστό εγγραφών που έχουν εισαχθεί στον opac είναι 99,5%.	
ΠΑΝΕΠΙΣΤΗΜΙΟ ΠΑΤΡΩΝ			
	Βιβλιοθήκη ΕΑΙΤΥ & Μηχανικών Η/Υ	1	Να διευκρινιστεί ότι στον αριθμό των μονογραφιών έχουν συμπεριλάβει και τα πολλαπλά αντίτυπα που τα άλλα χρόνια δεν συμπεριλαμβάνονταν.
	Βιβλιοθήκη Παιδαγωγικού Δημοτικής Εκπαίδευσης	26 & 27	Οι συνδρομές περιοδικών εκδόσεων και οι αγορές βιβλίων καλύπτονται από το ΔΙΔΑΣΚΑΛΕΙΟ (μεταπτυχιακό πρόγραμμα διορισμένων δασκάλων)
ΠΑΝΕΠΙΣΤΗΜΙΟ ΠΕΛΟΠΟΝΝΗΣΟΥ			
		*	Τα δεδομένα που έχουν καταχωρηθεί στο ερωτηματολόγιο και αφορούν στη συλλογή και τις προσφερόμενες από τη βιβλιοθήκη υπηρεσίες, αφορούν στο διάστημα κατά το οποίο η βιβλιοθήκη άρχισε να λειτουργεί ουσιαστικά με τις πρώτες προσκτήσεις υλικού και το ξεκίνημα της συλλογής της. Οι πρώτες προσκτήσεις υλικού ξεκινούν από τα τέλη του έτους 2002. Τα στοιχεία που αναγράφονται στο ερωτηματολόγιο του 2003 συμπίπτουν με τα στοιχεία του ερωτηματολογίου που αφορά το έτος 2002 με το δικαιολογητικό ότι η βιβλιοθήκη είχε πρόσφατα αρχίσει τη λειτουργία της.
ΠΑΝΕΠΙΣΤΗΜΙΟ ΚΡΗΤΗΣ			
		77	Κατά την προετοιμασία της συγχώνευσης των δύο καταλόγων (Ηρακλείου-Ρεθύμνου) σε έναν και τη μεταφορά τους στο νέο αυτοματοποιημένο σύστημα Βιβλιοθήκης, διαγράφηκαν από τον κατάλογο του Ρεθύμνου οι εγγραφές που αφορούσαν στον κατάλογο του Ηρακλείου (και υπήρχαν στον κατάλογο του Ηρακλείου). Για το λόγο αυτό παρατηρείται μείωση του αριθμού εγγραφών της ΒΔ στο τέλος του 2003 έναντι του αριθμού εγγραφών που υπήρχε στη Βάση στις 31/12/2002.
ΤΕΙ ΑΘΗΝΩΝ			
		*	Δεν υπάρχει καμία αλλαγή σε ότι έχει σχέση με τα στοιχεία που δόθηκαν για το 2002, διότι δεν έχουν πιστωθεί τα χρήματα από το Γ' Κ.Π.Σ.
ΤΕΙ ΚΡΗΤΗΣ			
	Βιβλιοθήκη Σχολής Επαγγελματιών Υγείας & Πρόνοιας	77 & 78	Λόγω προβλημάτων του Πτολεμαίου δεν δόθηκαν απαντήσεις στις ερωτήσεις αυτές.
	Βιβλιοθήκη Παραρτήματος Χανίων (Τμήμα Ηλεκτρονικών)	1	Ο αριθμός των τόμων των μονογραφιών είναι μικρότερος σε σχέση με το ερωτηματολόγιο του 2002 διότι δόθηκαν δωρεάν βιβλία εξαμήνων στους σπουδαστές.



ΠΑΡΑΡΤΗΜΑ IV

**ΒΙΒΛΙΟΘΗΚΕΣ ΠΟΥ ΑΝΤΑΠΟΚΡΙΘΗΚΑΝ ΣΤΗΝ ΕΡΕΥΝΑ ΤΗΣ ΜΟΝΑΔΑΣ ΟΛΙΚΗΣ
ΠΟΙΟΤΗΤΑΣ ΑΚΑΔΗΜΑΪΚΩΝ ΒΙΒΛΙΟΘΗΚΩΝ 2003 (συλλέχθηκαν συνολικά 86 ερωτηματολόγια από
τα 100)**

ΙΔΡΥΜΑ	ΟΝΟΜΑΣΙΑ ΒΙΒΛΙΟΘΗΚΗΣ	ΚΩΔΙΚΟΣ ΒΙΒΛΙΟΘΗΚΗΣ
Ανοτάτη Σχολή Καλών Τεχνών	Κεντρική Βιβλιοθήκη	asfa00
Αριστοτέλειο Πανεπιστήμιο Θεσσαλονίκης	Κεντρική Βιβλιοθήκη	auth00
	Βιβλιοθήκη Τμήματος Αγγλικής Γλώσσας & Φιλολογίας	authphil01
	Βιβλιοθήκη Τμήματος Γερμανικής Γλώσσας & Φιλολογίας	authphil02
	Βιβλιοθήκη Τμήματος Γαλλικής Γλώσσας & Φιλολογίας	authphil03
	Βιβλιοθήκη Τμήματος Ιταλικής Γλώσσας & Φιλολογίας	authphil04
	Βιβλιοθήκη Τμήματος Μεσαιωνικών & Νεοελληνικών Σπουδών	authphil05
	Βιβλιοθήκη Τμήματος Κλασικών Σπουδών & Αρχαίας Ιστορίας	authphil07
	Βιβλιοθήκη Τμήματος Νεότερης & Σύγχρονης Ελληνικής Ιστορίας	authphil08
	Βιβλιοθήκη Τμήματος Αρχαίας, Ρωμαϊκής & Μεσαιωνικής Ιστορίας	authphil09
	Βιβλιοθήκη Τμήματος Αρχαιολογίας & Ιστορίας Τέχνης	authphil10
	Βιβλιοθήκη Τμήματος Λαογραφίας	authphil11
	Βιβλιοθήκη Τμήματος Παιδαγωγικής της Φιλοσοφικής	authphil12
	Βιβλιοθήκη Τμήματος Φιλοσοφίας	authphil13
	Βιβλιοθήκη Γλωσσολογίας-Διδακτικής Ζωντανών Γλωσσών	authphil15
	Θεματική Βιβλιοθήκη Φιλοσοφικής Σχολής	authphil16
	Βιβλιοθήκη Τμήματος Φυσικής & Πληροφορικής	authnsc01
	Βιβλιοθήκη Τμήματος Χημείας	authnsc02
	Βιβλιοθήκη Τμήματος Μαθηματικού	authnsc03
	Βιβλιοθήκη Τμήματος Βιολογίας	authnsc04
	Βιβλιοθήκη Τμήματος Γεωλογίας	authnsc05
	Βιβλιοθήκη Τμήματος Εικαστικών & Εφαρμοσμένων Τεχνών	autharts01
	Βιβλιοθήκη Τμήματος Θεάτρου	autharts02
	Βιβλιοθήκη Τμήματος Παιδαγωγικού Δημοτικής Εκπαίδευσης	authed01
	Βιβλιοθήκη Τμήματος Επιστημών Προσχολικής Αγωγής	authed02
	Βιβλιοθήκη Παιδαγωγικής Σχολής Φλώρινας	authed03
	Βιβλιοθήκη Τμήματος Μηχανολόγων Μηχανικών	authtec01
	Βιβλιοθήκη Τμήματος Πολιτικών Μηχανικών	authtec02
	Βιβλιοθήκη Γενικού Τμήματος Πολυτεχνικής Σχολής	authtec03
	Βιβλιοθήκη Τμήματος Αρχιτεκτόνων	authtec04
	Βιβλιοθήκη Τμήματος Χημικών Μηχανικών	authtec05
	Βιβλιοθήκη Τμήματος Ηλεκτρολόγων Μηχανικών & Μηχανικών Η/Υ	authtec06
	Βιβλιοθήκη Τμήματος Αγρονόμων & Τοπογράφων Μηχανικών	authtec07
	Βιβλιοθήκη Τμήματος Ιατρικής	authmed01
	Βιβλιοθήκη Τμήματος Οδοντιατρικής	authmed02
	Βιβλιοθήκη Τμήματος Κτηνιατρικής	authvet01
	Βιβλιοθήκη Τμήματος Γεωπονίας	authgeo01
	Βιβλιοθήκη Τμήματος Δημοσιογραφίας & Μέσων Μαζικής Ενημέρωσης	authmee01
	Βιβλιοθήκη Τμήματος Επιστημών Φυσικής Αγωγής & Αθλητισμού	authfef01
	Βιβλιοθήκη Επιστημών Φυσικής Αγωγής & Αθλητισμού Σερρών	authfef02
	Βιβλιοθήκη Τμήματος Νομικής	authnoe02
	Βιβλιοθήκη Τμήματος Πολιτικών Επιστημών	authoe03
	Βιβλιοθήκη Θεολογίας & Ποιμαντικής	auththe01
Δημοκρίτειο Πανεπιστήμιο Θράκης	Κεντρική Βιβλιοθήκη	duth00
Εθνικό Καποδιστριακό Πανεπιστήμιο Αθηνών	Υπολογιστικό Κέντρο Βιβλιοθηκών	uoa00
Εθνικό Μετσόβιο Πολυτεχνείο	Κεντρική Βιβλιοθήκη	ntua00
Ελληνικό Ανοικτό Πανεπιστήμιο	Κεντρική Βιβλιοθήκη	ear00
Ιόνιο Πανεπιστήμιο	Βιβλιοθήκη Τμήματος Ιστορίας	ionhis01
	Βιβλιοθήκη Τμήματος Ξένων Γλωσσών, Μετάφρασης & Διερμηνείας	ionfl01
	Βιβλιοθήκη Τμήματος Μουσικών Σπουδών	ionmus01
	Βιβλιοθήκη Τμήματος Αρχαιονομίας & Βιβλιοθηκονομίας	ionarch01

Οικονομικό Πανεπιστήμιο Αθηνών	Κεντρική Βιβλιοθήκη	aueb00
Πανεπιστήμιο Αιγαίου	Κεντρική Βιβλιοθήκη	aeg00
Πανεπιστήμιο Θεσσαλίας	Κεντρική Βιβλιοθήκη	uth00
Πανεπιστήμιο Ιωαννίνων	Κεντρική Βιβλιοθήκη	uoi00
Πανεπιστήμιο Κρήτης	Κεντρική Βιβλιοθήκη	uoc00
Πανεπιστήμιο Κύπρου	Κεντρική Βιβλιοθήκη	ucy00
Πανεπιστήμιο Μακεδονίας	Κεντρική Βιβλιοθήκη	uom00
Πανεπιστήμιο Πατρών	Τμήμα Πληροφόρησης & Υποστήριξης Χρηστών* Βιβλιοθήκη ΕΑΙΤΥ & Μηχανικών Η/Υ Βιβλιοθήκη Τμήματος Βιολογίας Βιβλιοθήκη Τμήματος Φυσικού Βιβλιοθήκη Τμήματος Παιδαγωγικού Δημοτικής Εκπαίδευσης Βιβλιοθήκη Τμήματος Θεατρικών Σπουδών Βιβλιοθήκη Ιατρικής Σχολής	upat00 upattec01 upatns01 upatnsc04 upatphil02 upatphil03 upatmed01
Πανεπιστήμιο Πειραιώς	Κεντρική Βιβλιοθήκη	unipi00
Πανεπιστήμιο Πελοποννήσου	Κεντρική Βιβλιοθήκη	uopel00
Πάντειο Πανεπιστήμιο Αθηνών	Κεντρική Βιβλιοθήκη	pant00
Πολυτεχνείο Κρήτης	Κεντρική Βιβλιοθήκη	tuc00
Χαροκόπειο Πανεπιστήμιο Αθηνών	Κεντρική Βιβλιοθήκη	hua00
Τ.Ε.Ι. Αθηνών	Κεντρική Βιβλιοθήκη	teiath00
Τ.Ε.Ι. Δυτικής Μακεδονίας	Κεντρική Βιβλιοθήκη Βιβλιοθήκη Παραρτήματος Φλώρινας Βιβλιοθήκη Παραρτήματος Καστοριάς	teikoz00 teikoz02 teikoz03
Τ.Ε.Ι. Ηπείρου	Κεντρική Βιβλιοθήκη	teiep00
Τ.Ε.Ι. Θεσσαλονίκης	Τμήμα Εκδόσεων & Βιβλιοθήκης	teithe00
Τ.Ε.Ι. Καλαμάτας	Τμήμα Εκδόσεων & Βιβλιοθήκης	teikal00
Τ.Ε.Ι. Κρήτης	Κεντρική Βιβλιοθήκη Βιβλιοθήκη Παραρτήματος Χανίων (Τμήμα Ηλεκτρονικών) Βιβλιοθήκη Σχολής Επαγγελματίων Υγείας & Πρόνοιας	teiher00 teiher01 teiher02
Τ.Ε.Ι. Λάρισας	Κεντρική Βιβλιοθήκη	teilar00
Τ.Ε.Ι. Μεσολογγίου	Κεντρική Βιβλιοθήκη	teimes00
Τ.Ε.Ι. Πάτρας	Κεντρική Βιβλιοθήκη	teipat00
Τ.Ε.Ι. Πειραιά	Κεντρική Βιβλιοθήκη	teipir00
Τ.Ε.Ι. Σερρών	Κεντρική Βιβλιοθήκη	teiser00

* Οι Βιβλιοθήκες των Τμημάτων του Μαθηματικού και των Οικονομικών Επιστημών του Πανεπιστημίου Πατρών συμπεριλήφθησαν μέσα στο 2003 στην Κεντρική Βιβλιοθήκη του Ιδρύματος.