

**2002**



Μονάδα Ολικής Ποιότητας  
Ακαδημαϊκών Βιβλιοθηκών

***ΣΤΑΤΙΣΤΙΚΑ  
ΣΤΟΙΧΕΙΑ  
Ακαδημαϊκών  
Βιβλιοθηκών***

ISSN 1108 4790

© ΜΟΝΑΔΑ ΟΛΙΚΗΣ ΠΟΙΟΤΗΤΑΣ ΑΚΑΔΗΜΑΪΚΩΝ ΒΙΒΛΙΟΘΗΚΩΝ

ΠΑΝΕΠΙΣΤΗΜΙΟ ΙΩΑΝΝΙΝΩΝ  
ΜΟΝΑΔΑ ΟΛΙΚΗΣ ΠΟΙΟΤΗΤΑΣ ΑΚΑΔΗΜΑΪΚΩΝ ΒΙΒΛΙΟΘΗΚΩΝ  
Πανεπιστημιούπολη-Δουρούτη, Κτίριο Βιβλιοθήκης

T.K. 451 10 ΙΩΑΝΝΙΝΑ

Email: [statlib@cc.uoi.gr](mailto:statlib@cc.uoi.gr)

<http://www.mopab.gr>

# ΠΕΡΙΕΧΟΜΕΝΑ

<b>ΕΙΣΑΓΩΓΗ</b>	5
<b>ΣΤΑΤΙΣΤΙΚΟΙ ΠΙΝΑΚΕΣ ΚΑΙ ΓΡΑΦΗΜΑΤΑ ΑΚΑΔΗΜΑΪΚΩΝ ΒΙΒΛΙΟΘΗΚΩΝ 2002</b>	
ΔΑΠΑΝΕΣ ΒΙΒΛΙΟΘΗΚΩΝ ΑΕΙ & ΤΕΙ	9
ΔΑΠΑΝΕΣ ΠΡΟΣΚΤΗΣΕΩΝ ΜΟΝΟΓΡΑΦΙΩΝ & ΠΕΡΙΟΔΙΚΩΝ ΕΚΔΟΣΕΩΝ ΑΕΙ & ΤΕΙ 2002	10
ΔΑΠΑΝΕΣ ΠΡΟΣΚΤΗΣΕΩΝ ΜΟΝΟΓΡΑΦΙΩΝ & ΠΕΡΙΟΔΙΚΩΝ ΕΚΔΟΣΕΩΝ 1998-2002	11
ΔΑΠΑΝΕΣ ΒΙΒΛΙΟΔΕΣΙΑΣ	15
ΑΝΑΠΤΥΞΗ ΣΥΛΛΟΓΗΣ: ΜΟΝΟΓΡΑΦΙΕΣ	16
ΠΡΟΣΩΠΙΚΟ ΒΙΒΛΙΟΘΗΚΗΣ	18
ΗΛΕΚΤΡΟΝΙΚΕΣ ΠΗΓΕΣ & ΧΡΗΣΗ ΗΛΕΚΤΡΟΝΙΚΩΝ ΥΠΗΡΕΣΙΩΝ ΠΛΗΡΟΦΟΡΗΣΗΣ ΑΚΑΔΗΜΑΪΚΩΝ ΒΙΒΛΙΟΘΗΚΩΝ 2002	20
ΣΥΓΚΡΙΤΙΚΑ ΣΤΟΙΧΕΙΑ ΗΛΕΚΤΡΟΝΙΚΩΝ ΠΗΓΩΝ ΠΛΗΡΟΦΟΡΗΣΗΣ ΑΚΑΔΗΜΑΪΚΩΝ ΒΙΒΛΙΟΘΗΚΩΝ 2000-2002	22
<b>ΣΤΑΤΙΣΤΙΚΑ ΣΤΟΙΧΕΙΑ ΑΚΑΔΗΜΑΪΚΩΝ ΒΙΒΛΙΟΘΗΚΩΝ 2002</b>	
ΣΥΛΛΟΓΕΣ	25
ΧΡΗΜΑΤΟΔΟΤΗΣΗ	35
ΔΑΠΑΝΕΣ	39
ΠΡΟΣΩΠΙΚΟ	43
ΥΠΗΡΕΣΙΕΣ – ΔΙΑΔΑΝΕΙΣΜΟΣ	47
ΑΚΑΔΗΜΑΪΚΟ ΠΡΟΣΩΠΙΚΟ – ΦΟΙΤΗΤΕΣ	52
ΧΡΗΣΗ ΚΑΙ ΧΡΗΣΤΕΣ ΒΙΒΛΙΟΘΗΚΗΣ	55
ΗΛΕΚΤΡΟΝΙΚΕΣ ΠΗΓΕΣ ΠΛΗΡΟΦΟΡΗΣΗΣ	57
ΧΡΗΣΗ ΗΛΕΚΤΡΟΝΙΚΩΝ ΠΗΓΩΝ & ΥΠΗΡΕΣΙΩΝ ΒΙΒΛΙΟΘΗΚΗΣ	61
ΚΟΣΤΟΣ ΗΛΕΚΤΡΟΝΙΚΩΝ ΠΗΓΩΝ ΒΙΒΛΙΟΘΗΚΗΣ	65
ΣΕΜΙΝΑΡΙΑ ΧΡΗΣΤΩΝ	68
<b>ΔΕΙΚΤΕΣ ΑΠΟΤΙΜΗΣΗΣ ΑΚΑΔΗΜΑΪΚΩΝ ΒΙΒΛΙΟΘΗΚΩΝ 2002</b>	
ΔΕΙΚΤΕΣ ΠΡΟΣΩΠΙΚΟΥ	70
ΔΕΙΚΤΕΣ ΔΑΠΑΝΩΝ ΠΕΡΙΟΔΙΚΩΝ ΕΚΔΟΣΕΩΝ	72
ΔΕΙΚΤΕΣ ΔΑΠΑΝΩΝ ΜΟΝΟΓΡΑΦΙΩΝ	73
ΔΕΙΚΤΕΣ ΔΑΠΑΝΩΝ ΠΡΟΣΚΤΗΣΕΩΝ	74
ΔΕΙΚΤΕΣ ΛΕΙΤΟΥΡΓΙΚΩΝ ΔΑΠΑΝΩΝ	75
ΔΕΙΚΤΕΣ ΣΥΛΛΟΓΗΣ ΒΙΒΛΙΟΘΗΚΗΣ	76
ΔΕΙΚΤΕΣ ΔΙΑΔΑΝΕΙΣΜΟΥ	78
ΔΕΙΚΤΕΣ ΗΛΕΚΤΡΟΝΙΚΩΝ ΠΗΓΩΝ	79
<b>ΣΥΓΚΡΙΤΙΚΟΙ ΔΕΙΚΤΕΣ ΑΠΟΤΙΜΗΣΗΣ ΑΚΑΔΗΜΑΪΚΩΝ ΒΙΒΛΙΟΘΗΚΩΝ 2001-2002</b>	
ΣΥΝΟΛΙΚΟΣ ΑΡΙΘΜΟΣ ΠΡΟΣΩΠΙΚΟΥ ΒΙΒΛΙΟΘΗΚΗΣ ΑΝΑ ΔΕΠ	81
ΣΥΝΟΛΙΚΟΣ ΑΡΙΘΜΟΣ ΠΡΟΣΩΠΙΚΟΥ ΒΙΒΛΙΟΘΗΚΗΣ ΑΝΑ ΦΟΙΤΗΤΗ	82
ΣΥΝΟΛΙΚΕΣ ΔΑΠΑΝΕΣ ΠΕΡΙΟΔΙΚΩΝ ΕΚΔΟΣΕΩΝ ΒΙΒΛΙΟΘΗΚΗΣ ΑΝΑ ΔΕΠ	83
ΣΥΝΟΛΙΚΕΣ ΔΑΠΑΝΕΣ ΠΕΡΙΟΔΙΚΩΝ ΕΚΔΟΣΕΩΝ ΒΙΒΛΙΟΘΗΚΗΣ ΑΝΑ ΦΟΙΤΗΤΗ	84
ΣΥΝΟΛΙΚΕΣ ΔΑΠΑΝΕΣ ΜΟΝΟΓΡΑΦΙΩΝ ΒΙΒΛΙΟΘΗΚΗΣ ΑΝΑ ΔΕΠ	85
ΣΥΝΟΛΙΚΕΣ ΔΑΠΑΝΕΣ ΜΟΝΟΓΡΑΦΙΩΝ ΒΙΒΛΙΟΘΗΚΗΣ ΑΝΑ ΦΟΙΤΗΤΗ	86
ΣΥΝΟΛΙΚΟΣ ΑΡΙΘΜΟΣ ΤΟΜΩΝ ΠΟΥ ΕΙΣΗΛΘΑΝ ΣΤΗ ΒΙΒΛΙΟΘΗΚΗ ΑΝΑ ΔΕΠ	87
ΣΥΝΟΛΙΚΟΣ ΑΡΙΘΜΟΣ ΤΟΜΩΝ ΠΟΥ ΕΙΣΗΛΘΑΝ ΣΤΗ ΒΙΒΛΙΟΘΗΚΗ ΑΝΑ ΦΟΙΤΗΤΗ	88
ΣΥΝΟΛΙΚΟΣ ΑΡΙΘΜΟΣ ΤΟΜΩΝ ΠΟΥ ΥΠΑΡΧΟΥΝ ΣΤΗ ΒΙΒΛΙΟΘΗΚΗ ΑΝΑ ΔΕΠ	89
ΣΥΝΟΛΙΚΟΣ ΑΡΙΘΜΟΣ ΤΟΜΩΝ ΠΟΥ ΥΠΑΡΧΟΥΝ ΣΤΗ ΒΙΒΛΙΟΘΗΚΗ ΑΝΑ ΦΟΙΤΗΤΗ	90
ΣΥΝΟΛΙΚΟΣ ΑΡΙΘΜΟΣ ΠΕΡΙΟΔΙΚΩΝ ΕΚΔΟΣΕΩΝ ΒΙΒΛΙΟΘΗΚΗΣ ΑΝΑ ΔΕΠ	91
ΣΥΝΟΛΙΚΟΣ ΑΡΙΘΜΟΣ ΠΕΡΙΟΔΙΚΩΝ ΕΚΔΟΣΕΩΝ ΒΙΒΛΙΟΘΗΚΗΣ ΑΝΑ ΦΟΙΤΗΤΗ	92
<b>ΠΑΡΑΡΤΗΜΑΤΑ</b>	
<b>ΠΑΡΑΡΤΗΜΑ Ι</b>	94
ΕΡΩΤΗΜΑΤΟΛΟΓΙΟ ΣΥΛΛΟΓΗΣ ΣΤΑΤΙΣΤΙΚΩΝ ΣΤΟΙΧΕΙΩΝ ΑΚΑΔΗΜΑΪΚΩΝ	

ΒΙΒΛΙΟΘΗΚΩΝ 2002	95
ΟΔΗΓΙΕΣ ΣΥΜΠΛΗΡΩΣΗΣ ΤΟΥ ΕΡΩΤΗΜΑΤΟΛΟΓΙΟΥ	101
<b>ΠΑΡΑΡΤΗΜΑ ΙΙ</b>	108
ΕΡΩΤΗΜΑΤΟΛΟΓΙΟ ΣΥΛΛΟΓΗΣ ΣΤΟΙΧΕΙΩΝ 2002 ΠΑΝΕΠΙΣΤΗΜΙΟΥ ΚΥΠΡΟΥ	109
<b>ΠΑΡΑΡΤΗΜΑ ΙΙΙ</b>	121
ΣΗΜΕΙΩΣΕΙΣ ΕΡΩΤΗΜΑΤΟΛΟΓΙΟΥ ΣΤΑΤΙΣΤΙΚΩΝ ΣΤΟΙΧΕΙΩΝ ΑΚΑΔΗΜΑΪΚΩΝ ΒΙΒΛΙΟΘΗΚΩΝ 2002	122
<b>ΠΑΡΑΡΤΗΜΑ ΙV</b>	123
ΒΙΒΛΙΟΘΗΚΕΣ ΠΟΥ ΑΝΤΑΠΟΚΡΙΘΗΚΑΝ ΣΤΟ ΕΡΩΤΗΜΑΤΟΛΟΓΙΟ ΣΥΛΛΟΓΗΣ ΣΤΑΤΙΣΤΙΚΩΝ ΣΤΟΙΧΕΙΩΝ 2002	124

## ΕΙΣΑΓΩΓΗ

Η ετήσια έκθεση «Στατιστικά Στοιχεία Ακαδημαϊκών Βιβλιοθηκών 2001» της ΜΟΠΑΒ περιλαμβάνει στοιχεία που αφορούν στις συλλογές, τη χρηματοδότηση, τις δαπάνες, το προσωπικό, τη χρήση και τους χρήστες, τις υπηρεσίες που προσέφεραν οι Ελληνικές Ακαδημαϊκές Βιβλιοθήκες για το έτος 2002 καθώς και τη χρήση των ηλεκτρονικών υπηρεσιών και πηγών πληροφόρησης και το κόστος των υπηρεσιών αυτών.

Αξίζει να σημειωθεί ότι η όλη διαδικασία συγκέντρωσης των στατιστικών στοιχείων που αφορούν στο έτος 2002 για πρώτη φορά αυτοματοποιήθηκε αξιοποιώντας τις δυνατότητες επικοινωνίας του διαδικτύου. Έτσι η ΜΟΠΑΒ προέβη στη δημιουργία μιας βάσης δεδομένων με κύριο στόχο την on-line καταχώρηση των στοιχείων που σχετίζονται με τις Ακαδημαϊκές Βιβλιοθήκες. Απώτερος στόχος με την καθιέρωση της συγκεκριμένης διαδικασίας είναι: α) η μείωση του χρόνου και της εργασίας που απαιτείται για τη συλλογή των στατιστικών στοιχείων β) η έγκαιρη αντιμετώπιση τυχών σφαλμάτων γ) η εξασφάλιση ευελιξίας στη διαχείριση δεδομένων και δ) η ταχύτερη παρουσίαση των συγκεντρωθέντων κάθε φορά στατιστικών στοιχείων. Πρόσβαση στη βάση δεδομένων έχουν μόνο οι Ακαδημαϊκές Βιβλιοθήκες κάνοντας χρήση του ιστοχώρου της ΜΟΠΑΒ (<http://www.mopab.gr>), ενός συγκεκριμένου ονόματος χρήστη και ενός κωδικού πρόσβασης μοναδικού για κάθε Βιβλιοθήκη.

Το «ερωτηματολόγιο Συλλογής Στατιστικών Στοιχείων Ακαδημαϊκών Βιβλιοθηκών 2002» διαφοροποιήθηκε από εκείνα των προηγούμενων ετών τόσο σε επίπεδο μορφής όσο και σε επίπεδο ερωτήσεων, κατόπιν συνεννόησης και συνεργασίας με τις Ακαδημαϊκές Βιβλιοθήκες της χώρας. Ειδικότερα:

- 1) κρίθηκε σκόπιμη η συγχώνευση των δύο περσινών ερωτηματολογίων (του «Ερωτηματολογίου Συλλογής Στατιστικών στοιχείων» και του «Ερωτηματολογίου Ηλεκτρονικών Πηγών & Υπηρεσιών Πληροφόρησης») σε ένα, με αποτέλεσμα το ερωτηματολόγιο να αποτελείται από 77 συνολικά ερωτήσεις.
- 2) οι ερωτήσεις που αφορούσαν στο συνολικό αριθμό των τρεχουσών περιοδικών εκδόσεων, στο σύνολο χρηματοδότησης, στις συνολικές δαπάνες προσακτώσεων, στις συνολικές λειτουργικές δαπάνες, στις συνολικές δαπάνες της Βιβλιοθήκης και στο συνολικό αριθμό του προσωπικού, παραλήφθηκαν διότι είναι εύκολο να υπολογιστούν άμεσα από τη ΜΟΠΑΒ με βάση τα στοιχεία που κάθε φορά δίνονται από τις Βιβλιοθήκες.
- 3) παραλήφθηκαν επίσης και οι ερωτήσεις που σχετίζονται με τη HEALLINK, δεδομένου ότι πρόκειται για στοιχεία που ισχύουν πλέον για όλες τις Ακαδημαϊκές Βιβλιοθήκες και επομένως είναι δυνατό να συλλεχθούν άμεσα από τη ΜΟΠΑΒ επικοινωνώντας με τη HEALLINK.
- 4) στο συγκεκριμένο ερωτηματολόγιο συμπεριλήφθηκε και μια νέα κατηγορία «ΧΡΗΣΗ ΚΑΙ ΧΡΗΣΤΕΣ ΤΗΣ ΒΙΒΛΙΟΘΗΚΗΣ», η οποία αποτελείται από τρεις επιμέρους ερωτήσεις, που αφορούν στον αριθμό των εγγεγραμμένων χρηστών, στον αριθμό των διαθέσιμων Η/Υ για τους χρήστες και στον αριθμό των θέσεων εργασίας. Η εν λόγω κατηγορία κρίθηκε σκόπιμο να συμπεριληφθεί για να διευκολυνθεί η συνεργασία της ΜΟΠΑΒ με τη LIBECON.

Προκειμένου να μην υπάρχουν σφάλματα ή αποκλίσεις στα στοιχεία που καταχωρήθηκαν στη βάση δεδομένων για το έτος 2002, το προσωπικό της ΜΟΠΑΒ δαπάνησε πολύ χρόνο και προσπάθεια για τον ποιοτικό έλεγχο τους. Πρέπει να τονιστεί ότι τα στοιχεία που παρουσιάζονται είναι αυτά που καταχωρήθηκαν από τις Βιβλιοθήκες στη βάση δεδομένων και τυχόν σφάλματα ή ανακολουθίες ή ανακρίβειες οφείλονται στα στοιχεία

που δόθηκαν στη ΜΟΠΑΒ. Η διόρθωση των σφαλμάτων που κάνει η ΜΟΠΑΒ, όταν και όπου είναι δυνατόν, έχει σαν αποτέλεσμα μερικά στοιχεία να είναι διαφορετικά από αυτά που δημοσιεύτηκαν τον προηγούμενο χρόνο. Οι οποιεσδήποτε παρατηρήσεις και αποκλίσεις στα στοιχεία αυτά παρατίθενται στο Παράρτημα ΙΙΙ της παρούσας έκδοσης.

Επίσης να τονιστεί για μία ακόμη φορά ότι, για να είναι δυνατή η σύγκριση στοιχείων διαφορετικών χρονολογιών πρέπει να έχουν απαντηθεί όλες οι ερωτήσεις των αντίστοιχων ερωτηματολογίων και η ανταπόκριση των Βιβλιοθηκών, οι οποίες συμμετέχουν στην έρευνα αυτή, να παραμένει σταθερή κάθε χρόνο, γεγονός που δεν είναι δυνατό να επιτευχθεί απόλυτα. Αξιοσημείωτο είναι το παράδειγμα των Βιβλιοθηκών του Εθνικού Καποδιστριακού Πανεπιστημίου Αθηνών, καθώς μόνο οι 13 από τις 47 Βιβλιοθήκες του ιδρύματος συμμετείχαν στην έρευνα της ΜΟΠΑΒ για το έτος 2002. Το γεγονός αυτό φυσικά δημιούργησε σημαντικά προβλήματα κατά τον υπολογισμό των συγκριτικών στοιχείων.

Ωστόσο, συνολικά, στην έρευνα 2002 της ΜΟΠΑΒ συμμετείχαν τα περισσότερα Ιδρύματα της χώρας μας (βλ. Παράρτημα ΙV), με εξαίρεση το Γεωπονικό Πανεπιστήμιο Αθηνών και τα Τεχνολογικά Εκπαιδευτικά Ιδρύματα Χαλκίδας, Καβάλας και Λαμίας. Επίσης να σημειωθεί ότι για πρώτη φορά συμμετείχε στην έρευνα της ΜΟΠΑΒ και η Βιβλιοθήκη του Πανεπιστημίου Κύπρου. Το σχετικό ερωτηματολόγιο παρατίθεται τόσο στο Παράρτημα ΙΙ της παρούσας έκθεσης, όσο και στην ιστοσελίδα της ΜΟΠΑΒ.

Η έκθεση «Στατιστικά Στοιχεία Ακαδημαϊκών Βιβλιοθηκών 2002» χωρίζεται στα ακόλουθα μέρη:

- το πρώτο μέρος περιλαμβάνει: α) συγκεντρωτικά στατιστικά στοιχεία, πίνακες και γραφήματα για το 2002, β) συγκεντρωτικά συγκριτικά στοιχεία των ετών 1998, 1999, 2000, 2001 και 2002 που αφορούν στις δαπάνες, την ανάπτυξη της συλλογής των μονογραφιών, το προσωπικό και γ) συγκεντρωτικά συγκριτικά στοιχεία σχετικά με το κόστος των ηλεκτρονικών πηγών πληροφόρησης και των ηλεκτρονικών αιτημάτων πληροφόρησης των Ιδρυμάτων για τα έτη 2000, 2001 και 2002.
- το δεύτερο μέρος περιλαμβάνει αναλυτικούς πίνακες στατιστικών στοιχείων για τις συλλογές (μονογραφίες και περιοδικές εκδόσεις), τη χρηματοδότηση, τις δαπάνες, το προσωπικό, τις υπηρεσίες των Βιβλιοθηκών, τις ηλεκτρονικές πηγές πληροφόρησης, το κόστος τους και τις παρεχόμενες ηλεκτρονικές υπηρεσίες για το 2002.
- στο τρίτο μέρος παρατίθενται οι δείκτες αποτίμησης Ακαδημαϊκών Βιβλιοθηκών. Αξίζει να σημειωθεί ότι οι συγκεκριμένοι δείκτες έχουν κυρίως τη μορφή ποσοστών των εισερχομένων στο σύστημα της Βιβλιοθήκης στοιχείων και σχετίζονται με το προσωπικό, τις συλλογές και τις δαπάνες.
- στο τέταρτο μέρος της παρούσας έκδοσης παρατίθενται συγκριτικοί δείκτες αποτίμησης Ακαδημαϊκών Βιβλιοθηκών για τα δύο έτη 2001 και 2002. Στο τμήμα αυτό της έκδοσης δε δίνονται συγκριτικοί δείκτες για το Πανεπιστήμιο Πελοποννήσου, το Ελληνικό Ανοικτό Πανεπιστήμιο και το ΤΕΙ Αθηνών, λόγω έλλειψης στοιχείων για το έτος 2001.

Τέλος, να υπογραμμιστεί ότι στην παρούσα έκθεση αποφεύγονται οι συγκρίσεις μεταξύ Βιβλιοθηκών Ιδρυμάτων, αφού τα δεδομένα κάθε Βιβλιοθήκης ποικίλλουν από Ίδρυμα σε Ίδρυμα (όπως για παράδειγμα οι περίοδοι δανεισμού, ο αριθμός των βιβλίων για τον ταυτόχρονο δανεισμό, οι διαφορετικές πολιτικές για τους φοιτητές, το προσωπικό κα.). Αντίθετα, παρουσιάζεται διαχρονικά η πορεία των δεικτών κάθε Ιδρύματος. Επίσης, ορισμένοι από τους δείκτες που παρουσιάζονται εκφράζουν μεγέθη που ενδιαφέρουν όχι μόνο τις Βιβλιοθήκες αλλά και τις Διοικήσεις των Ιδρυμάτων. Με τον τρόπο αυτό ελπίζουμε ότι προσφέρουμε τα μέσα για τον καθορισμό των στόχων της Βιβλιοθήκης και τη βοήθεια στους διευθυντές ή προϊσταμένους των Ακαδημαϊκών Βιβλιοθηκών της χώρας μας, να πάρουν αποφάσεις σε ζητήματα που σχετίζονται με τη σύνταξη του προϋπολογισμού της

Βιβλιοθήκης, το προσωπικό, τη διαδικασία ανάπτυξης της συλλογής και μία σειρά από άλλες εσωτερικές δραστηριότητες και υπηρεσίες της Βιβλιοθήκης.

Ζάχος Γεώργιος  
Δρ. Βιβλιοθηκονομίας  
Επιστημονικός Υπεύθυνος της  
Μονάδας Ολικής Ποιότητας  
Ακαδημαϊκών Βιβλιοθηκών



**ΣΤΑΤΙΣΤΙΚΟΙ ΠΙΝΑΚΕΣ ΚΑΙ ΓΡΑΦΗΜΑΤΑ ΑΚΑΔΗΜΑΪΚΩΝ  
ΒΙΒΛΙΟΘΗΚΩΝ 2002**



## ΔΑΠΑΝΕΣ ΒΙΒΛΙΟΘΗΚΩΝ ΑΕΙ ΚΑΙ ΤΕΙ 2002

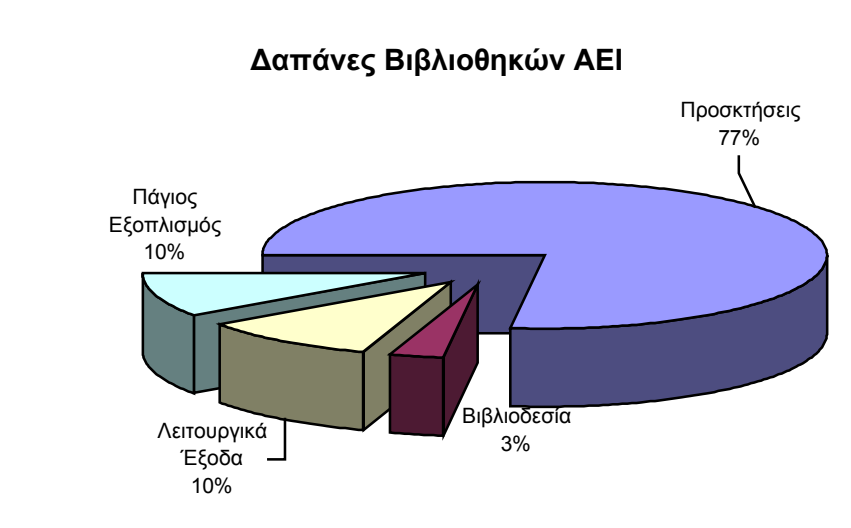
Κατά το οικονομικό έτος 2002 οι συνολικές δαπάνες των Ακαδημαϊκών Ιδρυμάτων της Ελλάδος για τις Βιβλιοθήκες τους ανήλθαν περίπου στο ύψος των 18,5 εκατομμυρίων ευρώ. Ειδικότερα, από τις Βιβλιοθήκες των Ανωτάτων Εκπαιδευτικών Ιδρυμάτων, που απάντησαν στο ερωτηματολόγιο της ΜΟΠΑΒ (19 στο σύνολό τους)<sup>1</sup>, δαπανήθηκαν 17.775.864 εκατομμύρια ευρώ, ενώ από τα Τεχνολογικά Εκπαιδευτικά Ιδρύματα (από το σύνολο των οποίων ανταποκρίθηκαν 11 στο ερωτηματολόγιο)<sup>2</sup> δαπανήθηκαν 753.759 χιλιάδες ευρώ.

Αξίζει να σημειωθεί ότι το μεγαλύτερο ποσοστό δαπανών τόσο για τις Βιβλιοθήκες των ΑΕΙ όσο και για τις Βιβλιοθήκες των ΤΕΙ αντιστοιχεί στις προσκτήσεις υλικού της Βιβλιοθήκης (77% και 76% αντίστοιχα).

Πίνακας 1: Σύνολο Δαπανών έτους 2002

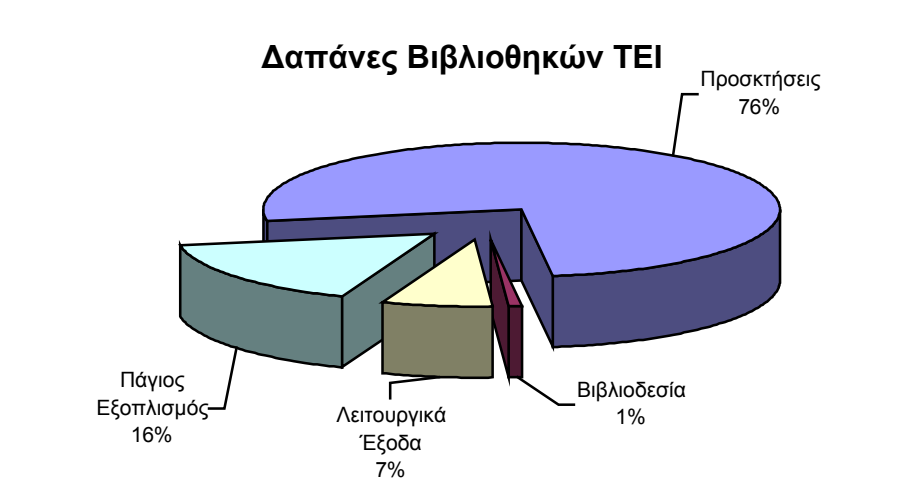
Βιβλιοθήκες	Προσκτήσεις	Βιβλιοδεσία	Λειτουργικά Έξοδα	Πάγιος Εξοπλισμός	ΣΥΝΟΛΟ
ΑΕΙ	13.686.489 €	528.767 €	1.816.607 €	1.744.001 €	17.775.864 €
ΤΕΙ	571.287 €	7.000 €	51.692 €	123.780 €	753.759 €
ΣΥΝΟΛΟ	14.257.776 €	535.767 €	1.868.299 €	1.67.781 €	18.529.623 €

### Συνολικές Δαπάνες Ελληνικών Ακαδημαϊκών Βιβλιοθηκών 2002



<sup>1</sup> Τα Ανώτατα Εκπαιδευτικά Ιδρύματα που ανταποκρίθηκαν στο ερωτηματολόγιο του 2002 παρατίθενται στο παράρτημα IV του τεύχους.

<sup>2</sup> Τα Τεχνολογικά Εκπαιδευτικά Ιδρύματα που ανταποκρίθηκαν στο ερωτηματολόγιο του 2002 παρατίθενται στο παράρτημα IV του τεύχους.



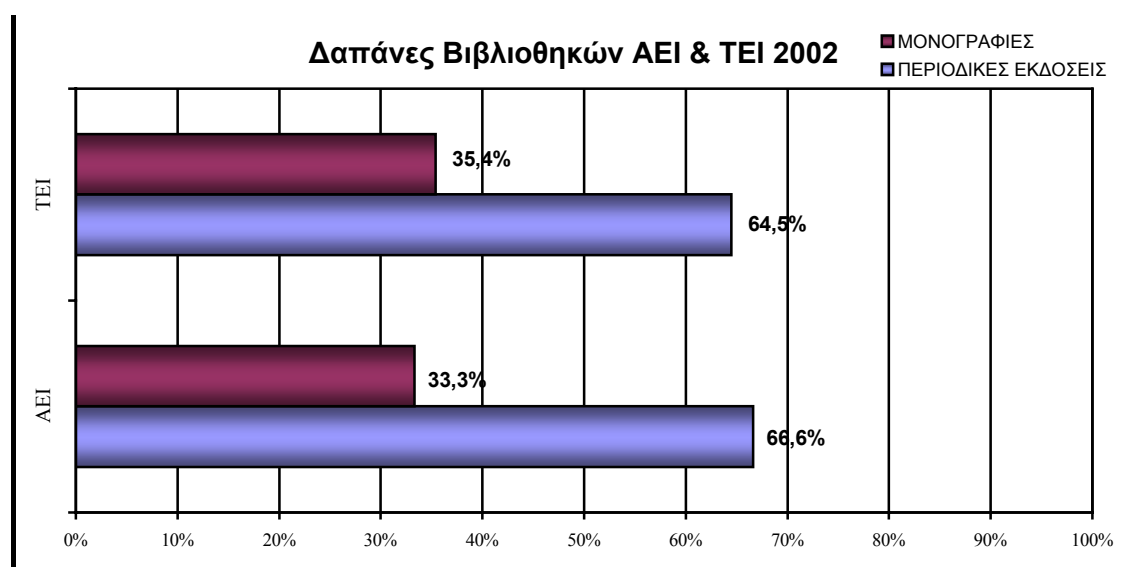
## ΔΑΠΑΝΕΣ ΠΡΟΣΚΤΗΣΕΩΝ ΜΟΝΟΓΡΑΦΙΩΝ & ΠΕΡΙΟΔΙΚΩΝ ΕΚΔΟΣΕΩΝ ΑΕΙ ΚΑΙ ΤΕΙ 2002

Ο πίνακας 2 δείχνει τις δαπάνες για μονογραφίες και περιοδικές εκδόσεις συγκεντρωτικά για τις Ακαδημαϊκές Βιβλιοθήκες των ΑΕΙ και ΤΕΙ για το οικονομικό έτος 2002.

Οι δαπάνες των Βιβλιοθηκών, όσον αφορά τις συνδρομές των περιοδικών εκδόσεων, τόσο για τα ΑΕΙ όσο και για τα ΤΕΙ (66,6% και 64,5% αντίστοιχα) είναι κατά πολύ μεγαλύτερες από εκείνες για την αγορά μονογραφιών (33,3% και 35,4% αντίστοιχα).

Πίνακας 2: Δαπάνες Μονογραφιών και Περιοδικών Εκδόσεων Ακαδημαϊκών Βιβλιοθηκών 2002

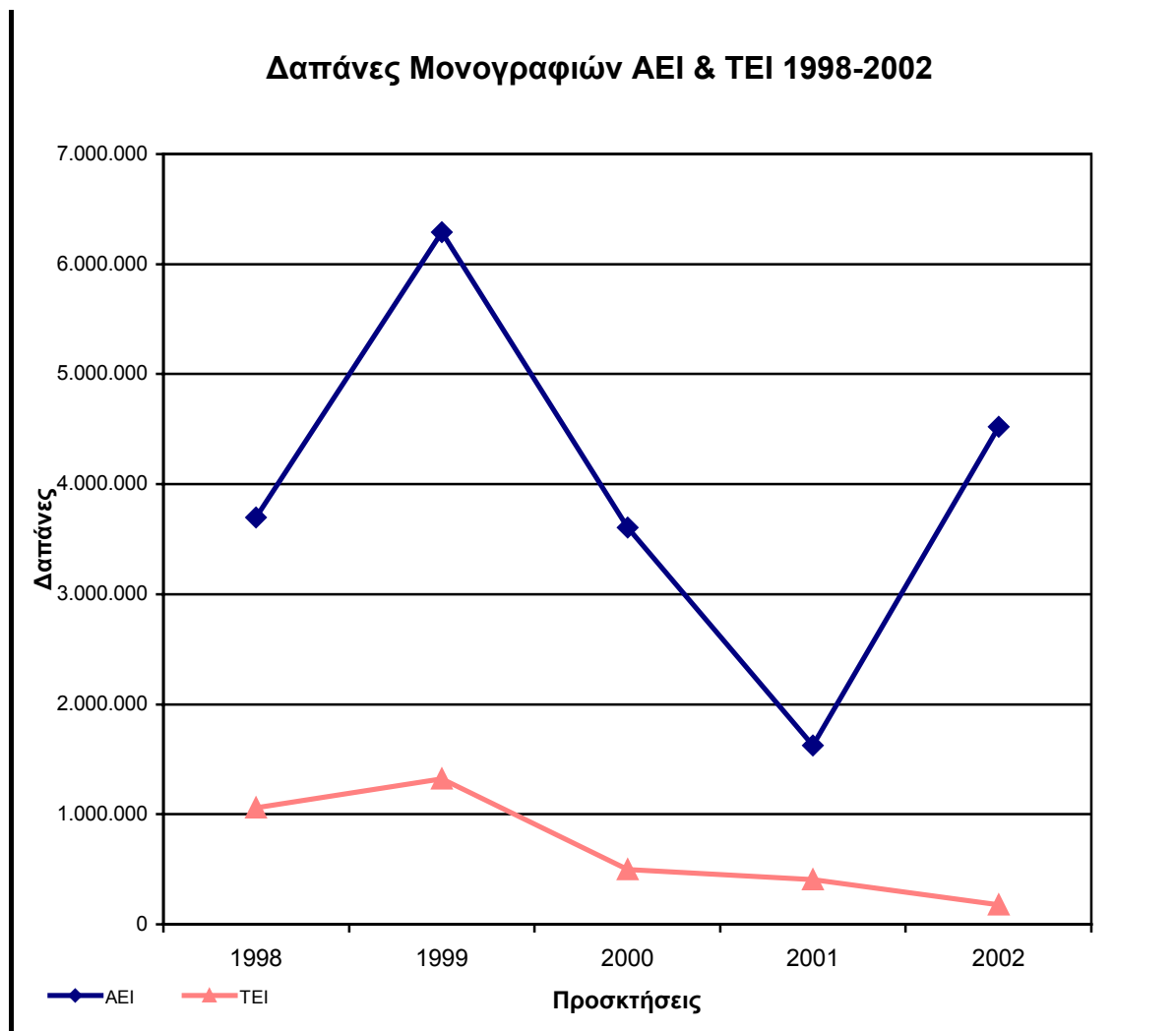
Βιβλιοθήκες	ΜΟΝΟΓΡΑΦΙΕΣ	ΠΕΡΙΟΔΙΚΕΣ ΕΚΔΟΣΕΙΣ
ΑΕΙ	4.503.526 €	8.998.739 €
ΤΕΙ	178.807 €	325.224 €
<b>ΣΥΝΟΛΟ</b>	<b>4.702.330 €</b>	<b>9.323.963 €</b>



## ΔΑΠΑΝΕΣ ΠΡΟΣΚΤΗΣΕΩΝ ΜΟΝΟΓΡΑΦΙΩΝ ΚΑΙ ΠΕΡΙΟΔΙΚΩΝ ΕΚΔΟΣΕΩΝ ΕΤΩΝ 1998-2002

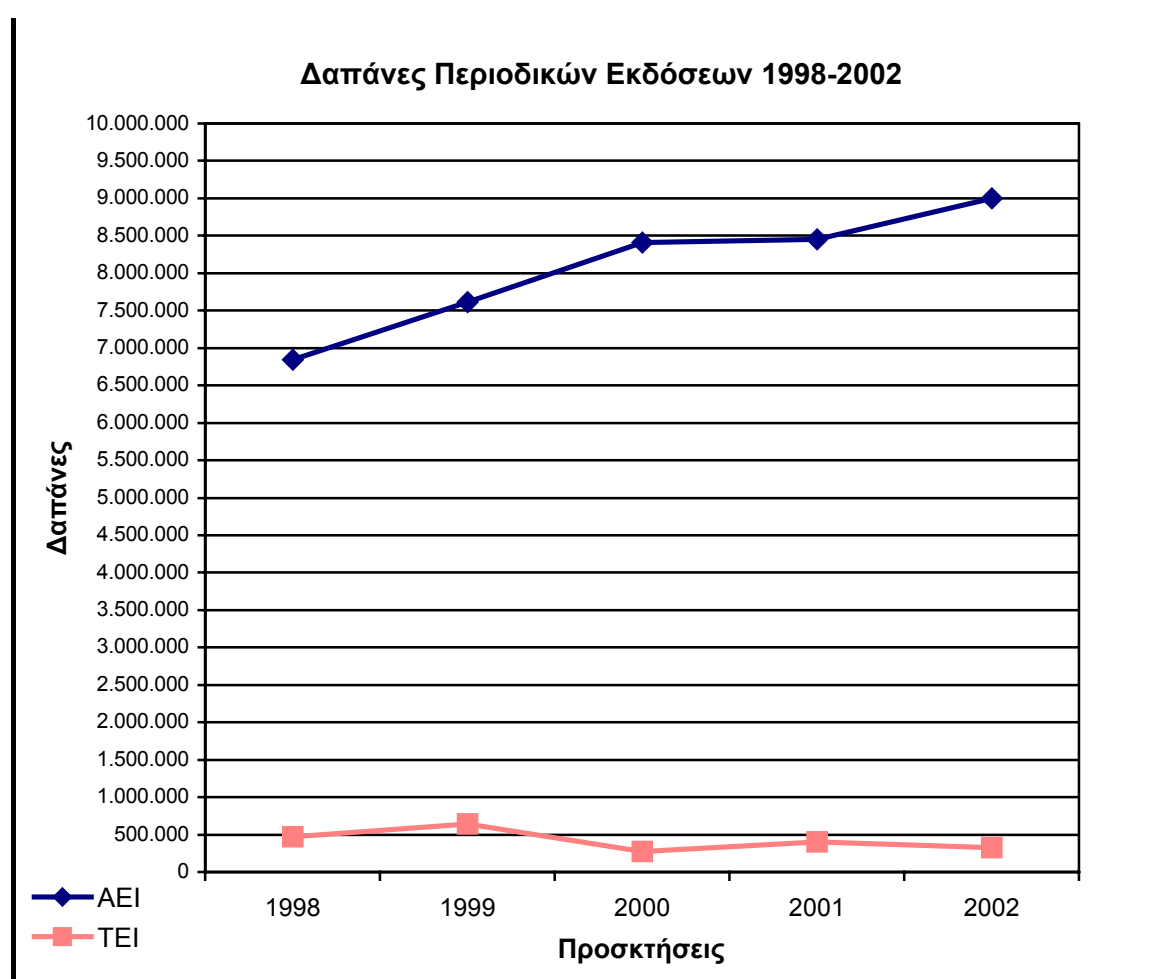
Πίνακας 3: Δαπάνες Προσκτήσεων Μονογραφιών για ΑΕΙ & ΤΕΙ 1998-2002

Βιβλιοθήκες	ΜΟΝΟΓΡΑΦΙΕΣ				
	1998	1999	2000	2001	2002
<b>ΑΕΙ</b>	3.699.155 €	6.290.078 €	3.603.421 €	1.625.308 €	4.523.526 €
<b>ΤΕΙ</b>	1.058.362 €	1.319.651 €	500.221 €	404.775 €	178.807 €
<b>ΣΥΝΟΛΟ</b>	<b>4.757.517 €</b>	<b>7.609.729 €</b>	<b>4.103.642 €</b>	<b>2.030.083 €</b>	<b>4.702.330 €</b>



Πίνακας 4: Συγκριτικές Δαπάνες Περιοδικών Εκδόσεων 1998-2002

Βιβλιοθήκες	ΠΕΡΙΟΔΙΚΕΣ ΕΚΔΟΣΕΙΣ				
	1998	1999	2000	2001	2002
ΑΕΙ	6.844.153 €	7.614.762 €	8.409.931 €	8.449.043 €	8.988.739 €
ΤΕΙ	474.418 €	638.260 €	277.968 €	398.243 €	325.224 €
<b>ΣΥΝΟΛΟ</b>	<b>7.318.571 €</b>	<b>8.253.022 €</b>	<b>8.687.899 €</b>	<b>8.847.286 €</b>	<b>9.323.963 €</b>



## ΔΑΠΑΝΕΣ ΜΟΝΟΓΡΑΦΙΩΝ ΚΑΙ ΠΕΡΙΟΔΙΚΩΝ ΕΚΔΟΣΕΩΝ ΑΚΑΔΗΜΑΪΚΩΝ ΒΙΒΛΙΟΘΗΚΩΝ ΑΝΑ ΑΝΩΤΑΤΟ ΕΚΠΑΙΔΕΥΤΙΚΟ ΙΔΡΥΜΑ

Πίνακας 5: Δαπάνες Προσκτήσεων Μονογραφιών & Περιοδικών Εκδόσεων ανά Ανώτατο Εκπαιδευτικό Ίδρυμα 1998-2002

Βιβλιοθήκες ΑΕΙ	ΜΟΝΟΓΡΑΦΙΕΣ					ΠΕΡΙΟΔΙΚΕΣ ΕΚΔΟΣΕΙΣ				
	1998	1999	2000	2001	2002	1998	1999	2000	2001	2002
Παν/μιο Αθηνών	106.480 €	653.734 €	1.212.992 €	366.931 €	38.000 €	324.948 €	603.413 €	904.474 €	661.263 €	433.108 €
Εθνικό Μετσόβιο Πολυτεχνείο	264.123 €	387.428 €	264.123 €	18.489 €	265.000 €	821.717 €	968.452 €	798.239 €	888.411 €	1.140.912 €
Α.Σ.Κ.Τ.	25.150 €	29.012 €	29.632 €	1.156 €	733 €	0	15.011 €	4.293 €	9.042 €	8.685 €
Οικονομικό	58.694 €	440.205 €	440.205 €	44.021 €	44.000 €	293.470 €	440.205 €	440.205 €	366.838 €	-
Πάντειο	40.205 €	102.715 €	89.508 €	8.804 €	50.000 €	76.302 €	61.629 €	120.323 €	44.021 €	243.975 €
Παν/μιο Πειραιώς	28.760 €	23.478 €	14.811 €	10.271 €	40.657 €	98.938 €	107.117 €	1.761 €	68.966 €	50.271 €
Χαροκόπειο Παν/μιο	23.390 €	27.563 €	22.927 €	52.071 €	141.860 €	28.220 €	25.629 €	26.127 €	34.563 €	380 €
Αριστοτέλειο	614.612 €	1.589.764 €	291.394 €	299.112 €	3.280.047 €	1.132.408 €	1.424.886 €	1.440.840 €	1.379.310 €	1.900.551 €
Παν/μιο Μακεδονίας	260.822 €	174.506 €	96.906 €	112.355 €	146.495 €	255.824 €	293.517 €	369.294 €	429.784 €	467.979 €
Παν/μιο Θεσσαλίας	-	-	-	174.615 €	78.500 €	-	-	-	334.556 €	501.329 €
Δημοκρίτειο	352.164 €	1.035.616 €	114.239 €	105.729 €	66.573 €	528.247 €	603.296 €	246.809 €	282.425 €	235.196 €
Παν/μιο Πατρών	378.045 €	561.353 €	340.681 €	15.786 €	22.576 €	1.003.668 €	949.808 €	1.191.489 €	1.331.157 €	941.653 €
Παν/μιο Ιωαννίνων	1.009.485 €	826.706 €	74.452 €	58.694 €	39.556 €	1.514.230 €	1.115.187 €	1.042.406 €	956.713 €	1.246.274 €
Ίονιο Παν/μιο	-	266.251 €	117.388 €	79.971 €	0	-	110.773 €	58.694 €	44.021 €	67.500 €
Παν/μιο Αιγαίου	102.888 €	295.847 €	155.648 €	44.767 €	50.255 €	132.156 €	206.362 €	430.748 €	281.512 €	103.665 €
Παν/μιο Κρήτης	-	439.765 €	257.080 €	203.090 €	190.218 €	-	859.868 €	821.717 €	776.264 €	1.056.650 €
Πολυτ. Κρήτης	73.368 €	7.337 €	81.434 €	29.448 €	38.127 €	340.555 €	477.432 €	512.511 €	560.198 €	599.740 €

**ΔΑΠΑΝΕΣ ΜΟΝΟΓΡΑΦΙΩΝ ΚΑΙ ΠΕΡΙΟΔΙΚΩΝ ΕΚΔΟΣΕΩΝ ΑΚΑΔΗΜΑΪΚΩΝ ΒΙΒΛΙΟΘΗΚΩΝ ΑΝΑ ΤΕΧΝΟΛΟΓΙΚΟ  
ΕΚΠΑΙΔΕΥΤΙΚΟ ΙΔΡΥΜΑ**

Πίνακας 6: Δαπάνες Προσκτήσεων Μονογραφιών & Περιοδικών Εκδόσεων ανά Τεχνολογικό Εκπαιδευτικό Ίδρυμα 1998-2002

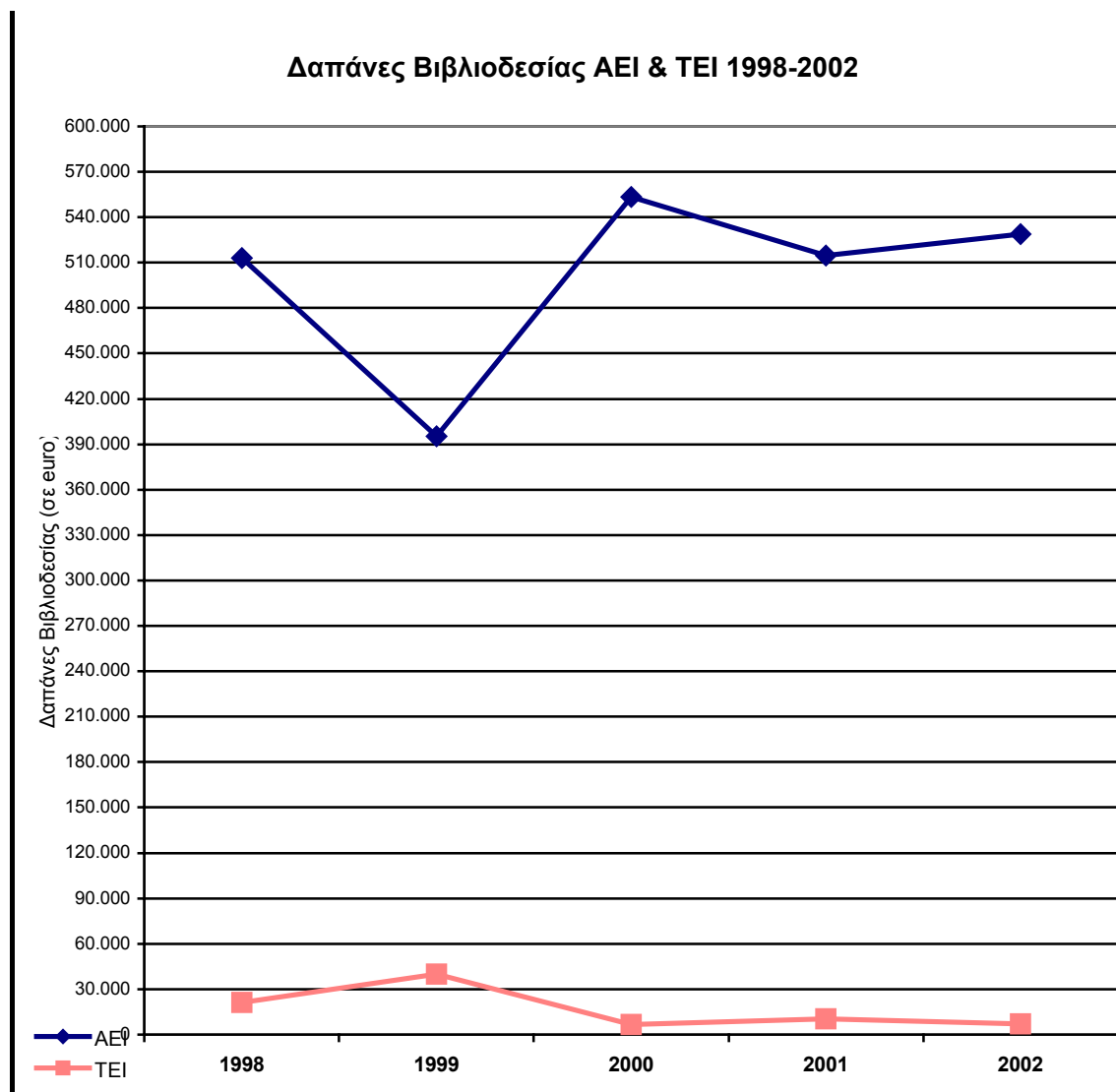
Βιβλιοθήκες ΤΕΙ	ΜΟΝΟΓΡΑΦΙΕΣ					ΠΕΡΙΟΔΙΚΕΣ ΕΚΔΟΣΕΙΣ				
	1998	1999	2000	2001	2002	1998	1999	2000	2001	2002
ΤΕΙ Θεσσαλονίκης	89.508 €	441.544 €	-	73.368 €	0	68.379 €	111.519 €	-	88.041 €	80.041 €
ΤΕΙ Πειραιώς	205.429 €	102.715 €	€ 149.670	1.851 €	3.460 €	44.021 €	68.966 €	38.151 €	47.350 €	19.148 €
ΤΕΙ Πάτρας	35.712 €	46.368 €	€ 41.086	2.103 €	0	4.522 €	170.213 €	1.824 €	41.086 €	2.903 €
ΤΕΙ Κρήτης	67.131 €	90.389 €	€ 79.589	10.360 €	0	35.216 €	41.086 €	47.601 €	59.340 €	73.000 €
ΤΕΙ Λάρισας	146.735 €	32.423 €	€ 52.825	1.899 €	2.793 €	76.302 €	82.908 €	106.897 €	72.139 €	74.843 €
ΤΕΙ Δυτικής Μακεδονίας	33.335 €	144.408 €	€ 29.861	214.003 €	75.855 €	12.475 €	24.220 €	17.603 €	39.820 €	43.535 €
ΤΕΙ Σερρών	40.205 €	120.094 €	€ 82.637	20.693 €	28.245 €	76.302 €	62.198 €	41.341 €	18.195 €	19.950 €
ΤΕΙ Καλαμάτας	37.547 €	16.106 €	€ 9.972	40.000 €	6.320 €	9.262 €	9.564 €	1.769 €	11.730 €	11.204 €
ΤΕΙ Ηπείρου	46.955 €	105.649 €	€ 2.348	2.935 €	58.694 €	35.803 €	44.021 €	5.869 €	8.804 €	0
ΤΕΙ Μεσολογγίου	-	72.073 €	€ 5.277	19.956 €	3.440 €	-	5.723 €	13.391 €	8.804 €	600 €
ΤΕΙ Λαμίας	-	52.132 €	€ 46.955	17.608 €	-	-	12.831 €	3.522 €	2.935 €	-

## ΔΑΠΑΝΕΣ ΒΙΒΛΙΟΔΕΣΙΑΣ

Στον πίνακα 7 παρουσιάζονται οι δαπάνες Βιβλιοδεσίας των Ακαδημαϊκών Ιδρυμάτων για τα οικονομικά έτη 1998-2002.

Πίνακας 7: Δαπάνες Βιβλιοδεσίας ΑΕΙ & ΤΕΙ 1998-2002

Βιβλιοθήκες	ΒΙΒΛΙΟΔΕΣΙΑ				
	1998	1999	2000	2001	2002
ΑΕΙ	512.916 €	395.114 €	553.518 €	514.752 €	528.767 €
ΤΕΙ	21.130 €	39.974 €	6.750 €	10.459 €	7.000 €
ΣΥΝΟΛΟ	534.046 €	435.088 €	560.268 €	525.211 €	535.767 €



## ΑΝΑΠΤΥΞΗ ΣΥΛΛΟΓΗΣ

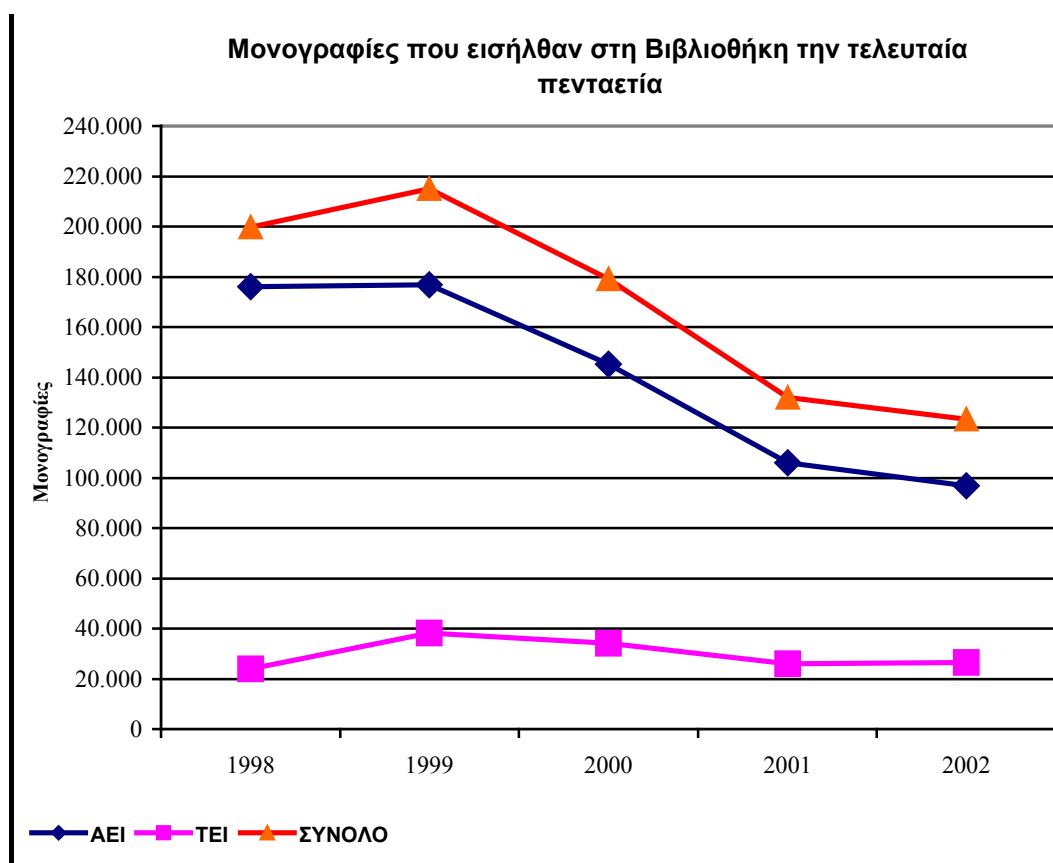
### ΜΟΝΟΓΡΑΦΙΕΣ

Η ανάπτυξη της Συλλογής των Ακαδημαϊκών Βιβλιοθηκών ΑΕΙ και ΤΕΙ, όσον αφορά την πενταετία 1998-2002, παρουσιάζεται στον ακόλουθο πίνακα.

Πιο κάτω, ο πίνακας 9 παραθέτει αναλυτικά ανά Ίδρυμα την ανάπτυξη της συλλογής των Βιβλιοθηκών από το 1998 έως το 2002.

Πίνακας 8: Μονογραφίες που εισήλθαν στη Βιβλιοθήκη την πενταετία 1998-2002

Βιβλιοθήκες	ΜΟΝΟΓΡΑΦΙΕΣ				
	1998	1999	2000	2001 <sup>3</sup>	2002 <sup>4</sup>
ΑΕΙ	176.040	176.695	145.101	99.490	96.894
ΤΕΙ	23.826	38.331	34.099	25.959	26.371
ΣΥΝΟΛΟ	199.866	215.026	179.200	131.949	123.265



<sup>3</sup> Να σημειωθεί ότι στο ερωτηματολόγιο του 2001 και στον αριθμό των μονογραφιών που εισήλθαν στο έτος: α) έχουν συμπεριληφθεί και οι μονογραφίες του Πανεπιστημίου Θεσσαλίας, κάτι που δε συμβαίνει στα ερωτηματολόγια προηγούμενων ετών, β) δεν έχουν υπολογιστεί τα στοιχεία 10 Βιβλιοθηκών του ΑΠΘ, οι οποίες δεν απάντησαν στο ερωτηματολόγιο του 2001 και γ) δεν έχουν συμπεριληφθεί τα στοιχεία του ΤΕΙ Χαλκίδας, διότι δεν ανταποκρίθηκε στο ερωτηματολόγιο του 2001.

<sup>4</sup> Να σημειωθεί ότι στο ερωτηματολόγιο του 2002 και στον αριθμό των μονογραφιών που εισήλθαν στο έτος: α) έχουν συμπεριληφθεί και οι μονογραφίες του Πανεπιστημίου Πελοποννήσου, του ΕΑΠ, καθώς και του ΤΕΙ Αθηνών κάτι που δε συμβαίνει στα ερωτηματολόγια προηγούμενων ετών.



Πίνακας 9: Μονογραφίες που εισήλθαν στη Βιβλιοθήκη 1998-2002

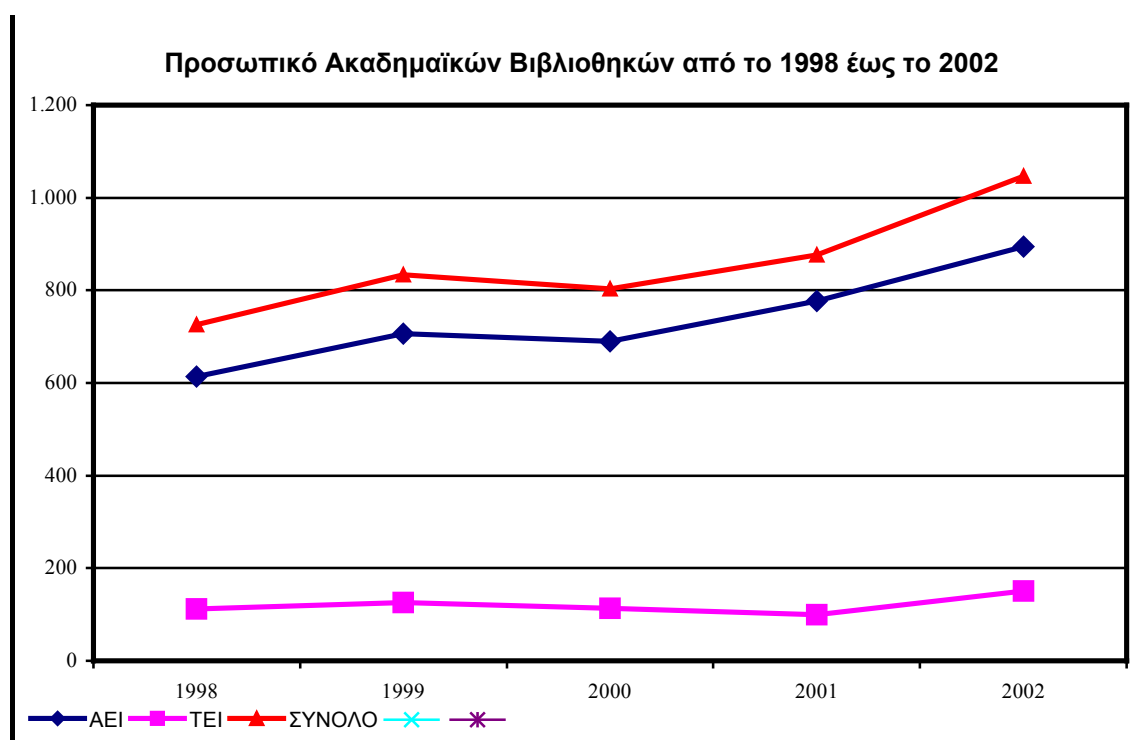
ΒΙΒΛΙΟΘΗΚΕΣ ΑΕΙ	ΜΟΝΟΓΡΑΦΙΕΣ				
	1998	1999	2000	2001	2002
Εθνικό Καποδιστριακό Παν/μιο Αθηνών	14.680	27.374	35.972	22.900	20.000
Εθνικό Μετσόβιο Πολυτεχνείο	6.228	7.000	6.079	5.880	3.368
Ανωτάτη Σχολή Καλών Τεχνών	1.317	1.606	1.529	1.258	652
Οικονομικό Παν/μιο Αθηνών	7.000	4.300	6.950	2.138	1.850
Πάντειο Πανεπιστήμιο Αθηνών	3.700	5.700	3.200	1.316	1.913
Παν/μιο Πειραιώς	2.131	3.080	2.354	2.455	2.500
Χαροκόπειο Παν/μιο	1.229	1.064	1.133	1.024	959
Αριστοτέλειο Παν/μιο Θεσ/νίκης	55.540	30.808	15.539	15.769	24.698
Παν/μιο Μακεδονίας	8.500	2.300	3.000	3.200	1.655
Πανεπιστήμιο Θεσσαλίας	-	-	-	6.489	8.100
Δημοκρίτειο Παν/μιο Θράκης	19.426	15.527	11.011	9.775	8.460
Παν/μιο Πατρών	6.574	14.657	6.035	5.681	5.409
Παν/μιο Ιωαννίνων	11.301	13.654	7.383	2.554	1.827
Ιόνιο Παν/μιο	3.226	9.493	3.717	2.497	2.637
Παν/μιο Αιγαίου	8.858	10.062	15.678	6.552	2.635
Παν/μιο Κρήτης	22.760	27.812	23.061	15.029	7.151
Πολυτεχνείο Κρήτης	3.560	2.258	23.061	1.462	2.012
ΤΕΙ Θεσσαλονίκης	3.000	3.610	2.500	3.200	0
ΤΕΙ Πειραιώς	-	4.566	5.903	311	346
ΤΕΙ Πάτρας	1.050	1.500	3.500	4.000	0
ΤΕΙ Κρήτης	5.300	10.500	5.457	5.882	5925
ΤΕΙ Λάρισας	-	1.740	2.094	1.300	130
ΤΕΙ Δυτ. Μακεδονίας	3.196	4.165	3.165	7.036	6.597
ΤΕΙ Σερρών	2.500	4.556	7.251	284	2.015
ΤΕΙ Καλαμάτας	2.450	1.500	1.039	1.200	1.700
ΤΕΙ Ηπείρου	2.830	1.700	800	1.000	8.317
ΤΕΙ Μεσολογγίου	-	3.000	590	500	148
ΤΕΙ Λαμίας	-	1.494	1.700	246	-
ΤΕΙ Καβάλας	3.500	2.210	-	1.000	-

## ΠΡΟΣΩΠΙΚΟ ΒΙΒΛΙΟΘΗΚΗΣ

Ο ακόλουθος πίνακας παρουσιάζει το σύνολο του προσωπικού στις Ελληνικές Ακαδημαϊκές Βιβλιοθήκες για τα έτη 1998, 1999, 2000, 2001 και 2002.

Πίνακας 10: Προσωπικό Ακαδημαϊκών Βιβλιοθηκών 1998-2002

Βιβλιοθήκες	ΠΡΟΣΩΠΙΚΟ ΒΙΒΛΙΟΘΗΚΗΣ				
	1998	1999	2000	2001	2002
ΑΕΙ	614	707	690	777	895
ΤΕΙ	112	126	113	100	151
<b>ΣΥΝΟΛΟ</b>	<b>726</b>	<b>833</b>	<b>803</b>	<b>877</b>	<b>1.046</b>



Ο πίνακας 11 παρουσιάζει το προσωπικό των Βιβλιοθηκών ΑΕΙ και ΤΕΙ ανά κατηγορία 1998, 1999, 2000, 2001 & 2002.

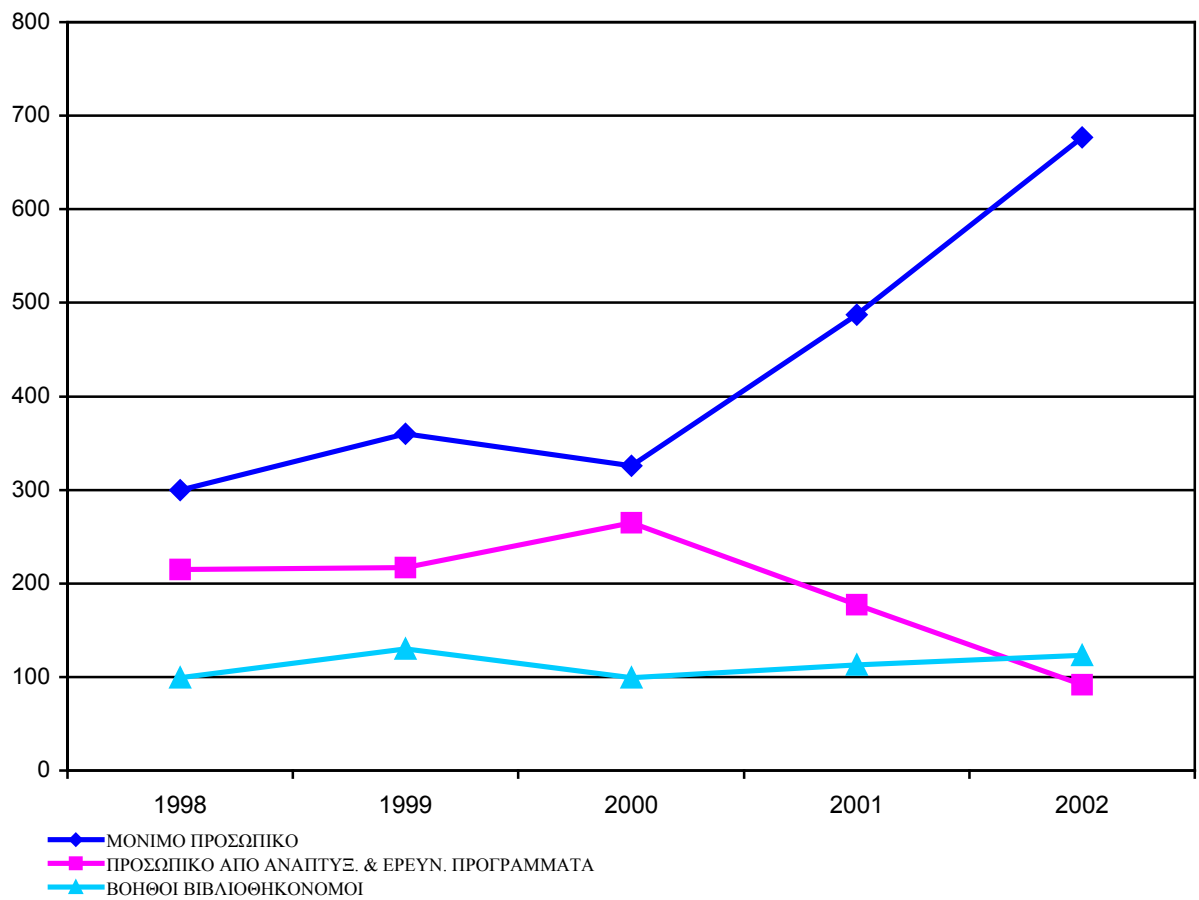
Πίνακας 11: Προσωπικό Ακαδημαϊκών Βιβλιοθηκών ανά κατηγορία 1998,1999,2000 & 2001

Βιβλιοθήκες	ΜΟΝΙΜΟ ΠΡΟΣΩΠΙΚΟ <sup>5</sup>					ΠΡΟΣΩΠΙΚΟ ΑΠΟ ΑΝΑΠΤΥΞΙΑΚΑ & ΕΡΕΥΝΗΤΙΚΑ ΠΡΟΓΡ <sup>6</sup>					ΒΟΗΘΟΙ ΒΙΒΛΙΟΘΗΚΟΝΟΜΟΙ				
	1998	1999	2000	2001	2002	1998	1999	2000	2001	2002	1998	1999	2000	2001	2002
ΑΕΙ	300	360	326	487	677	215	217	265	177	92	99	130	99	113	123
ΤΕΙ	41	53	54	71	102	67	63	56	24	35	6	10	3	5	14
<b>ΣΥΝΟΛΟ</b>	<b>341</b>	<b>413</b>	<b>480</b>	<b>558</b>	<b>779</b>	<b>282</b>	<b>280</b>	<b>321</b>	<b>201</b>	<b>127</b>	<b>105</b>	<b>140</b>	<b>102</b>	<b>118</b>	<b>137</b>

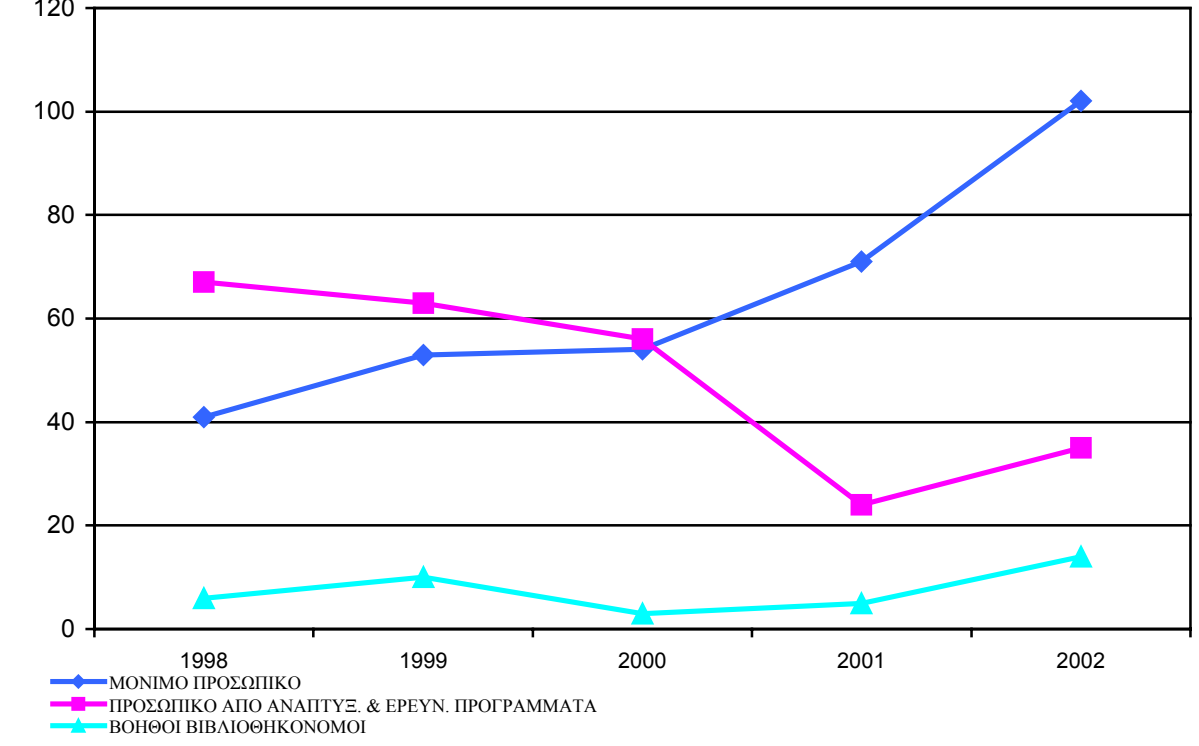
<sup>5</sup> Στην κατηγορία προσωπικό της Βιβλιοθήκης των ετών 1998 και 1999 συμπεριλαμβάνονται μόνο οι Βιβλιοθηκονόμοι και οι Διοικητικοί Υπάλληλοι, ενώ στην ίδια κατηγορία των ετών 2000 και 2001 συμπεριλαμβάνονται επιπλέον και οι Ειδικοί Πληροφορικής και οι Αρχιονόμοι και οι Συντηρητές Βιβλίων.

<sup>6</sup> Στην κατηγορία προσωπικό από αναπτυξιακά και ερευνητικά προγράμματα των ετών 1998 και 1999 συμπεριλαμβάνονται μόνο οι Βιβλιοθηκονόμοι και οι Διοικητικοί Υπάλληλοι, ενώ στην ίδια κατηγορία των ετών 2000 και 2001 συμπεριλαμβάνονται επιπλέον και οι Ειδικοί Πληροφορικής και οι Αρχιονόμοι και οι Συντηρητές Βιβλίων.

Προσωπικό Βιβλιοθηκών ΑΕΙ ανά κατηγορία 1998-2002



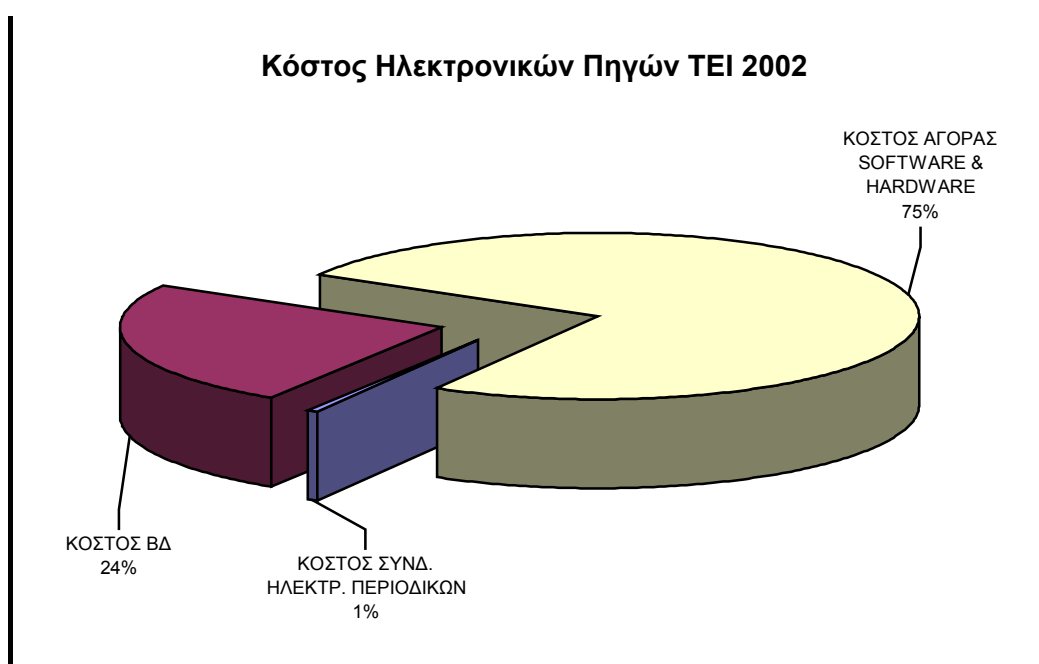
Προσωπικό Βιβλιοθηκών ΤΕΙ ανά κατηγορία 1998-2002



## ΗΛΕΚΤΡΟΝΙΚΕΣ ΠΗΓΕΣ – ΧΡΗΣΗ ΗΛΕΚΤΡΟΝΙΚΩΝ ΥΠΗΡΕΣΙΩΝ ΠΛΗΡΟΦΟΡΗΣΗΣ ΒΙΒΛΙΟΘΗΚΩΝ 2002

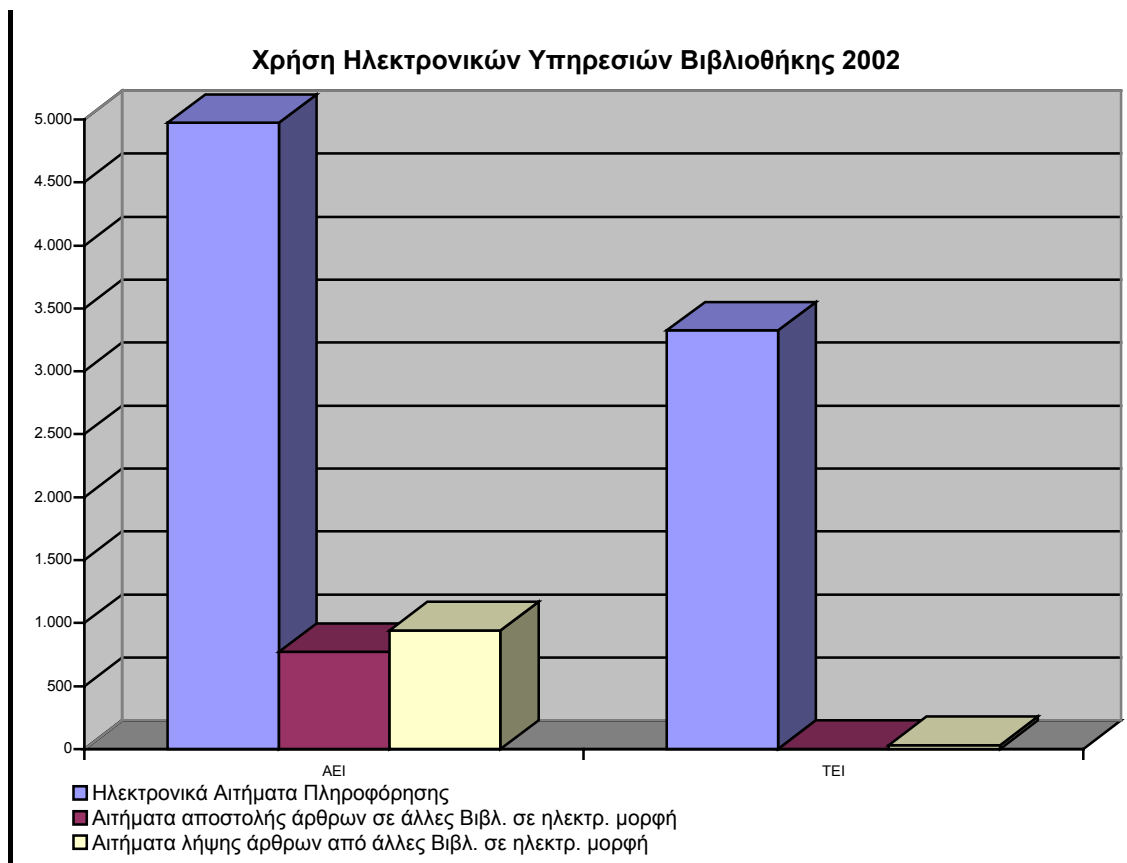
Πίνακας 12: Δαπάνες Ηλεκτρονικών Πηγών 2002

Βιβλιοθήκες	ΚΟΣΤΟΣ ΣΥΝΔΡΟΜΩΝ ΗΛΕΚΤΡΟΝΙΚΩΝ ΠΕΡΙΟΔΙΚΩΝ	ΚΟΣΤΟΣ ΒΑΣΕΩΝ ΔΕΔΟΜΕΝΩΝ	ΚΟΣΤΟΣ ΑΓΟΡΑΣ HARDWARE & SOFTWARE
<b>ΑΕΙ</b>	2.691.386 €	556.704 €	194.424 €
<b>ΤΕΙ</b>	535 €	21.800 €	66.832 €
<b>ΣΥΝΟΛΟ</b>	<b>2.691.921 €</b>	<b>578.504 €</b>	<b>261.256 €</b>



Πίνακας 13: Ηλεκτρονικά Αιτήματα Πληροφόρησης 2002

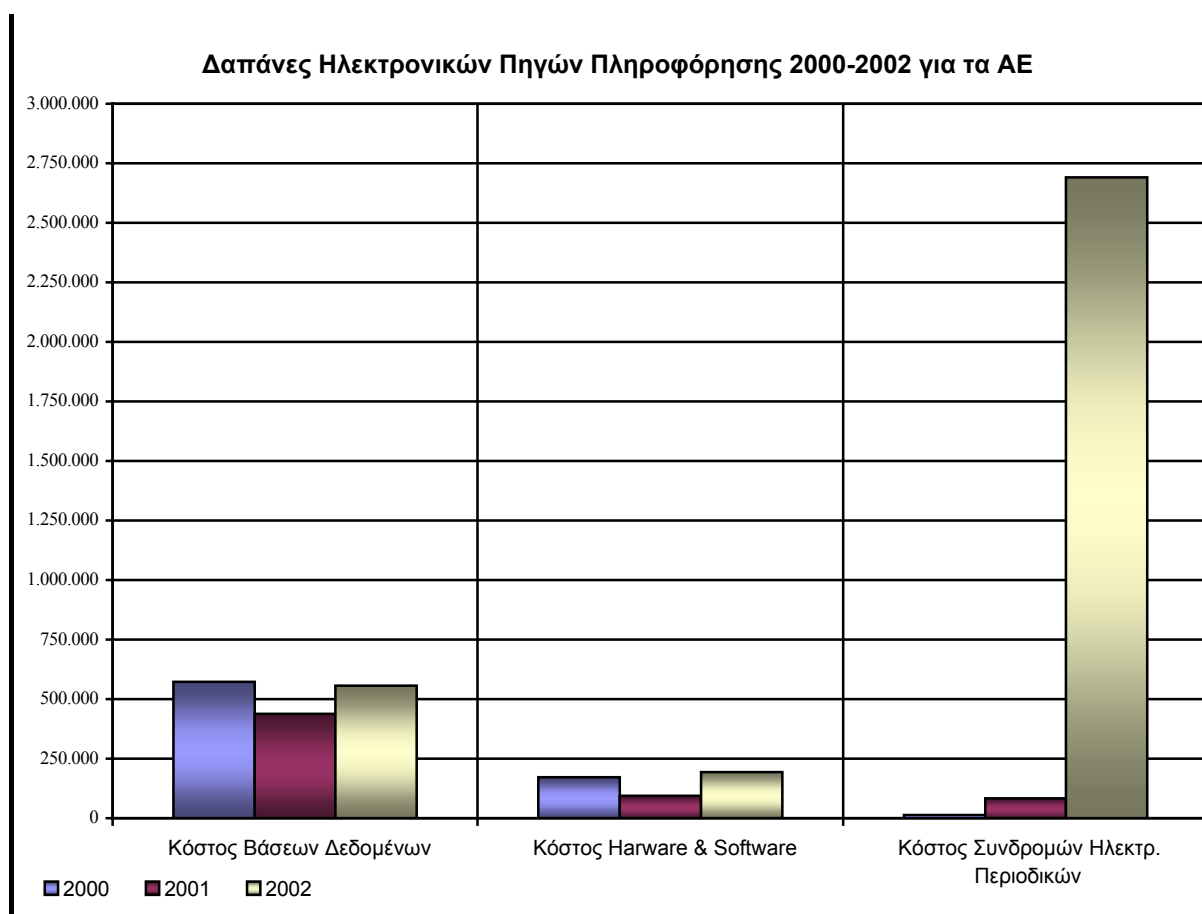
Βιβλιοθήκες	ΗΛΕΚΤΡΟΝΙΚΑ ΑΙΤΗΜΑΤΑ ΠΛΗΡΟΦΟΡΗΣΗΣ	ΑΙΤΗΜΑΤΑ ΑΠΟΣΤΟΛΗΣ ΑΡΘΡΩΝ ΣΕ ΑΛΛΕΣ ΒΙΒΛ. ΣΕ ΗΛΕΚΤΡ. ΜΟΡΦΗ	ΑΙΤΗΜΑΤΑ ΛΗΨΗΣ ΑΡΘΡΩΝ ΑΠΟ ΑΛΛΕΣ ΒΙΒΛ. ΣΕ ΗΛΕΚΤΡ. ΜΟΡΦΗ
ΑΕΙ	4.972	771	941
ΤΕΙ	3.324	0	33



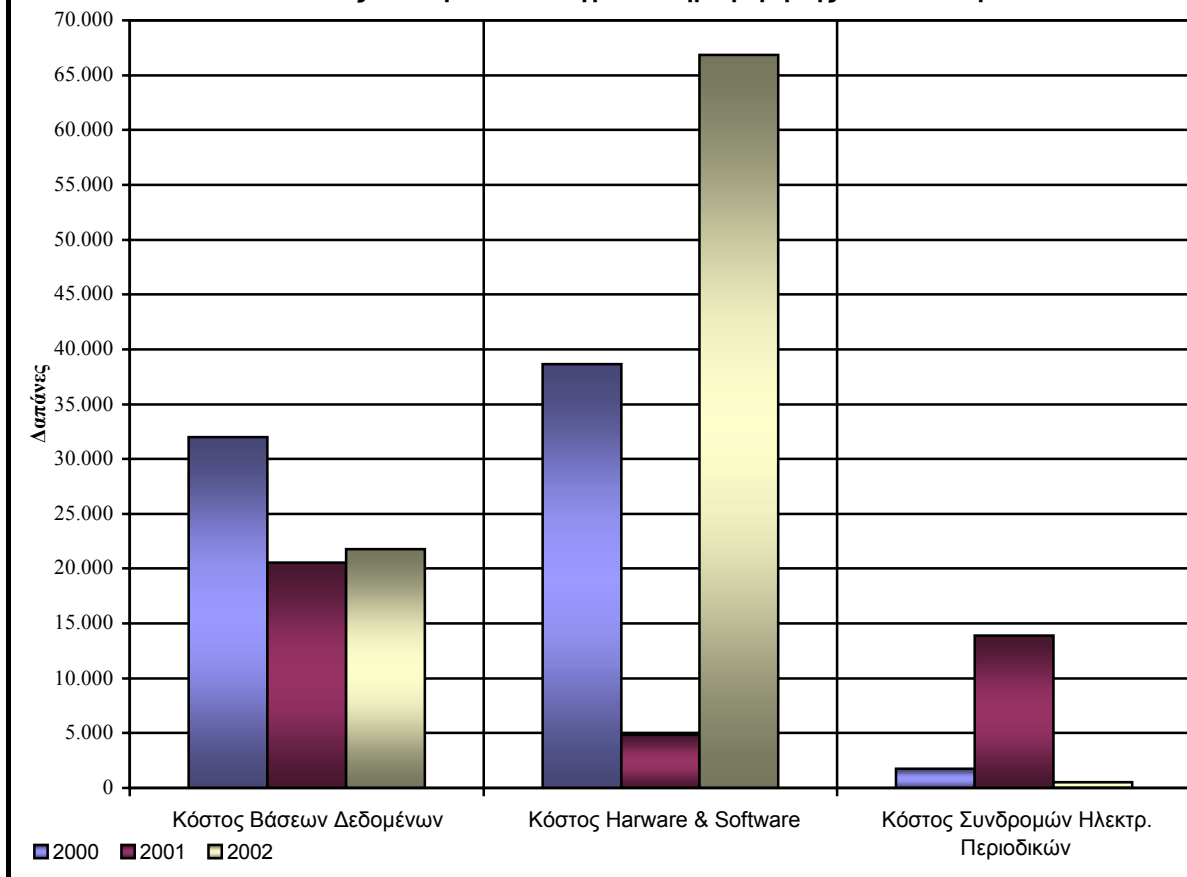
## ΣΥΓΚΡΙΤΙΚΑ ΣΤΟΙΧΕΙΑ ΗΛΕΚΤΡΟΝΙΚΩΝ ΠΗΓΩΝ ΠΛΗΡΟΦΟΡΗΣΗΣ ΑΚΑΔΗΜΑΪΚΩΝ ΒΙΒΛΙΟΘΗΚΩΝ 2000, 2001 & 2002

Πίνακας 13: Σύγκριση Δαπανών Ηλεκτρονικών Πηγών 2000, 2001 & 2002

Βιβλιοθήκες	Κόστος Συνδρομών Ηλεκτρονικών Περιοδικών			Κόστος Βάσεων Δεδομένων			Κόστος αγοράς Hardware & Software		
	2000	2001	2002	2000	2001	2002	2000	2001	2002
<b>ΑΕΙ</b>	14.537 €	84.560 €	2.691.386 €	573.199 €	437.107 €	556.704 €	173.046 €	94.232 €	194.424 €
<b>ΤΕΙ</b>	1.778 €	13.916 €	535 €	31.988 €	20.552 €	21.800 €	38.643 €	4.827 €	66.832 €
<b>ΣΥΝΟΛΟ</b>	<b>16.315 €</b>	<b>98.476 €</b>	<b>2.691.921 €</b>	<b>605.187 €</b>	<b>457.659 €</b>	<b>578.504 €</b>	<b>211.689 €</b>	<b>99.059 €</b>	<b>261.256 €</b>



**Δαπάνες Ηλεκτρονικών Πηγών Πληροφόρησης 2000-2002 για τα ΤΕΙ**





**ΣΤΑΤΙΣΤΙΚΑ ΣΤΟΙΧΕΙΑ**  
**ΑΚΑΔΗΜΑΪΚΩΝ ΒΙΒΛΙΟΘΗΚΩΝ**  
**2002**



ΣΤΑΤΙΣΤΙΚΑ ΣΤΟΙΧΕΙΑ ΑΚΑΔΗΜΑΪΚΩΝ ΒΙΒΛΙΟΘΗΚΩΝ 2002

ΣΥΛΛΟΓΕΣ

ΙΔΡΥΜΑ	Τόμοι στη Βιβλιοθήκη*	Μονογραφίες στη Βιβλιοθήκη (τόμοι)	Μονογραφίες που εισήλθαν στο έτος (τόμοι)	Μονογραφίες που αγοράστηκαν στο έτος (τόμοι)
	(1)	(2)	(3)	(4)
ΑΝΩΤΑΤΗ ΣΧΟΛΗ ΚΑΛΩΝ ΤΕΧΝΩΝ	33.706	31.045	652	13
ΑΡΙΣΤΟΤΕΛΕΙΟ ΠΑΝ/ΜΙΟ ΘΕΣΣΑΛΟΝΙΚΗΣ	1.207.528	833.944	24.698	16.323
ΔΗΜΟΚΡΙΤΕΙΟ ΠΑΝΕΠΙΣΤΗΜΙΟ ΘΡΑΚΗΣ	304.138	218.461	8.460	1.879
ΠΑΝΕΠΙΣΤΗΜΙΟ ΑΘΗΝΩΝ	711.786	536.105	20.000	5.000
ΕΘΝΙΚΟ ΜΕΤΣΟΒΕΙΟ ΠΟΛΥΤΕΧΝΕΙΟ	281.017	225.357	3.368	1.597
ΕΛΛΗΝΙΚΟ ΑΝΟΙΧΤΟ ΠΑΝΕΠΙΣΤΗΜΙΟ	5.671	5.669	708	0
ΙΟΝΙΟ ΠΑΝΕΠΙΣΤΗΜΙΟ	65.266	63.877	2.637	0
ΟΙΚΟΝΟΜΙΚΟ ΠΑΝΕΠΙΣΤΗΜΙΟ ΑΘΗΝΩΝ	141.540	106.850	1.850	520
ΧΑΡΟΚΟΠΕΙΟ ΠΑΝΕΠΙΣΤΗΜΙΟ	11.957	10.670	959	441
ΠΑΝΕΠΙΣΤΗΜΙΟ ΑΙΓΑΙΟΥ	111.195	89.121	2.635	NA
ΠΑΝΕΠΙΣΤΗΜΙΟ ΘΕΣΣΑΛΙΑΣ	80.961	63.789	8.100	3.140
ΠΑΝΕΠΙΣΤΗΜΙΟ ΙΩΑΝΝΙΝΩΝ	446.030	289.505	1.827	1.673
ΠΑΝΕΠΙΣΤΗΜΙΟ ΚΡΗΤΗΣ	347.414	265.330	7.151	5.196
ΠΑΝΕΠΙΣΤΗΜΙΟ ΜΑΚΕΔΟΝΙΑΣ	87.815	67.755	1.655	2.137
ΠΑΝΕΠΙΣΤΗΜΙΟ ΠΑΤΡΩΝ	223.609	116.186	5.409	6.634
ΠΑΝΕΠΙΣΤΗΜΙΟ ΠΕΙΡΑΙΩΣ	41.240	40.629	2.500	1.950
ΠΑΝΕΠΙΣΤΗΜΙΟ ΠΕΛΟΠΟΝΝΗΣΟΥ	360	360	360	89
ΠΑΝΤΕΙΟ ΠΑΝΕΠΙΣΤΗΜΙΟ ΑΘΗΝΩΝ	93.657	79.484	1.913	1.731
ΠΟΛΥΤΕΧΝΕΙΟ ΚΡΗΤΗΣ	79.519	46.258	2.012	1.277
<b>ΣΥΝΟΛΟ ΑΕΙ</b>	<b>4.274.409</b>	<b>3.090.395</b>	<b>96.894</b>	<b>49.600</b>
ΤΕΙ ΑΘΗΝΩΝ	64.292	59.255	1.193	0
ΤΕΙ ΔΥΤΙΚΗΣ ΜΑΚΕΔΟΝΙΑΣ	41.511	40.464	6.597	6.377
ΤΕΙ ΗΠΕΙΡΟΥ	23.164	22.033	8.317	3.324
ΤΕΙ ΘΕΣΣΑΛΟΝΙΚΗΣ	66.700	52.000	0	0
ΤΕΙ ΚΑΛΑΜΑΤΑΣ	13.450	12.400	1.700	900
ΤΕΙ ΚΡΗΤΗΣ	68.703	66.149	5.925	6.013
ΤΕΙ ΛΑΡΙΣΑΣ	29.344	28.913	130	274
ΤΕΙ ΜΕΣΟΛΟΓΓΙΟΥ	22.880	18.780	148	148
ΤΕΙ ΠΑΤΡΑΣ	20.386	19.316	0	0
ΤΕΙ ΠΕΙΡΑΙΩΣ	20.369	20.126	346	318
ΤΕΙ ΣΕΡΡΩΝ	25.632	23.983	2.015	2.015
<b>ΣΥΝΟΛΟ ΤΕΙ</b>	<b>396.431</b>	<b>363.419</b>	<b>26.371</b>	<b>19.369</b>
	<b>Volumes in Library*</b>	<b>Monographs in Library</b>	<b>Monographs Purchased during the year</b>	<b>Volumes of serials in Library</b>

NA – Δεν Απαντήθηκε

\*Τόμοι στη Βιβλιοθήκη: Τόμοι Μονογραφιών + Τόμοι Περιοδικών + Τόμοι Διδακτορικών Διατριβών.

STATISTICAL DATA OF GREEK ACADEMIC LIBRARIES 2002

COLLECTIONS

Τόμοι περιοδικών στη Βιβλιοθήκη (5)	Τόμοι περιοδικών που εισήλθαν στο έτος (6)	Διδακτορικές διατριβές στη Βιβλιοθήκη (7)	Διδακτορικές διατριβές που εισήλθαν στο έτος (8)	ACADEMIC INSTITUTIONS
2.660	60	1	0	ATHENS SCHOOL OF FINE ARTS
363.370	150.606	10.214	710	ARISTOTLE UNIVERSITY OF THESSALONIKI
83.422	1.215	2.255	66	DEMOCRITUS UNIVERSITY OF THRACE
158.180	0	17.501	206	NATIONAL & KAPODISTRIAN UNIVERSITY OF ATHENS
54.090	4.896	1.570	80	NATIONAL TECHNICAL UNIVERSITY OF ATHENS
2	*	0	13	HELLENIC OPEN UNIVERSITY
1.350	467	39	2	IONION UNIVERSITY
34.420	0	270	5	ATHENS UNIVERSITY OF ECONOMICS & BUSINESS
1.278	151	9	4	HAROKOPIO UNIVERSITY OF ATHENS
21.926	2.165	148	21	UNIVERSITY OF THE AEGEAN
16.620	1.455	552	23	UNIVERSITY OF THESSALIA
155.413	0	1.112	62	UNIVERSITY OF IOANNINA
81.703	0	381	44	UNIVERSITY OF CRETE
20.000	1.973	60	7	UNIVERSITY OF MACEDONIA
103.676	-1.498	3.747	268	UNIVERSITY OF PATRAS
300	108	311	100	UNIVERSITY PIRAEUS
0	*	0	0	UNIVERSITY OF PELOPONNESE
13.500	0	673	27	PANTEION UNIVERSITY OF POLIT. & SOCIAL SCIENCES
33.000	0	261	164	TECHNICAL UNIVERSITY OF CRETE
<b>1.144.910</b>	<b>161.598</b>	<b>39.104</b>	<b>1.802</b>	Total results of Greek Universities
5.000	*	37	0	TEI OF ATHENS
975	342	72	26	TEI OF WEST MACEDONIA
1.121	371	10	1	TEI OF EPIRUS
14.600	0	100	0	TEI OF THESSALONIKI
1.050	50	0	0	TEI OF KALAMATA
2.554	69	0	0	TEI OF CRETE
415	178	16	1	TEI OF LARISSA
4.100	-100	0	0	TEI OF MESOLOGHI
1.070	150	0	0	TEI OF PATRA
243	0	0	0	TEI OF PIRAEUS
1.637	247	12	0	TEI OF SERRES
<b>32.765</b>	<b>1.307</b>	<b>247</b>	<b>28</b>	Total results of Technological Educational Institutes
<b>Volumes of serials in Library</b>	<b>Volumes of serials added during year</b>	<b>Ph.D. Theses in Library</b>	<b>Ph.D. Theses added during ye the year</b>	

Volumes in Library: Monographs in Library +Volumes of Serials in Library +Volumes of Ph.D. Theses in Library

\* Unavailable data during 2001

ΣΥΓΚΕΝΤΡΩΤΙΚΑ ΣΤΟΙΧΕΙΑ: ΣΥΛΛΟΓΕΣ

	Τόμοι στη Βιβλιοθήκη+	Μονογραφίες στη Βιβλιοθήκη++	Μονογραφίες που εισήλθαν στο έτος	Μονογραφίες που αγοράστηκαν στο έτος
	(1)	(2)	(3)	(4)
<b>ΒΙΒΛΙΟΘΗΚΕΣ ΑΕΙ</b>				
Διάμεσος	93.657	79.484	2.500	1.702
Μέγιστη τιμή	1.207.528	833.944	24.698	16.323
Ελάχιστη τιμή	360	360	360	0
<b>Σύνολο</b>	<b>4.274.409</b>	<b>3.090.395</b>	<b>96.894</b>	<b>49.600</b>
Αριθμός Ιδρυμάτων ΑΕΙ	19	19	19	19
<b>ΒΙΒΛΙΟΘΗΚΕΣ ΤΕΙ</b>				
Διάμεσος	25.632	23.983	1.1193	318
Μέγιστη τιμή	68.703	66.149	8.317	6.377
Ελάχιστη τιμή	13.450	12.400	0	0
<b>Σύνολο</b>	<b>396.431</b>	<b>363.419</b>	<b>26.371</b>	<b>19.369</b>
Αριθμός Ιδρυμάτων ΤΕΙ	11	11	11	11
<b>ΓΕΝΙΚΟ ΣΥΝΟΛΟ</b>	<b>4.670.840</b>	<b>3.453.814</b>	<b>123.265</b>	<b>68.969</b>
	<b>Volumes in Library+</b>	<b>Monographs in Library++</b>	<b>Monographs added during the year</b>	<b>Monographs purchased during the year</b>

+Τόμοι στη Βιβλιοθήκη = Τόμοι Μονογραφιών και Τόμοι Περιοδικών και Τόμοι Διδακτορικών Διατριβών

++Τόμοι Μονογραφιών = Τόμοι Μονογραφιών που υπήρχαν στη Βιβλιοθήκη την 31<sup>η</sup> Δεκεμβρίου 2001 και Τόμοι Μονογραφιών που αποκτήθηκαν κατά τη διάρκεια του έτους (to 2002)

---

**STATISTICAL DATA OF GREEK ACADEMIC LIBRARIES 2002**

---

**SUMMARY DATA: COLLECTIONS**

Τόμοι Περιοδικών στη Βιβλιοθήκη (5)	Τόμοι Περιοδικών που εισήλθαν στο έτος (6)	Διδακτορικές Διατριβές στη Βιβλιοθήκη (7)	Διδακτορικές Διατριβές που εισήλθαν στο έτος (8)	
				<b>UNIVERSITY LIBRARIES</b>
21.926	108	311	27	<b>Median</b>
363.370	150.606	17.501	710	<b>High</b>
0	-1.498	0	0	<b>Low</b>
1.144.910	161.598	39.104	1.802	<b>Totals</b>
19	19	19	19	<b>Number of Institutions Reporting</b>
				<b>TEI LIBRARIES</b>
1.121	110	10	0	<b>Median</b>
14.600	371	100	26	<b>High</b>
243	-100	0	0	<b>Low</b>
32.765	1.307	247	28	<b>Totals</b>
11	11	11	11	<b>Number of Institutions Reporting</b>
<b>1.177.675</b>	<b>162.905</b>	<b>39.351</b>	<b>1.830</b>	<b>GRAND TOTALS</b>

---

Volumes of serials in Library	Volumes of serials added during the year	Ph.D. Theses in Library	Ph.D. Theses added during the year
-------------------------------	--	-------------------------	------------------------------------

---

ΠΕΡΙΟΔΙΚΕΣ ΕΚΔΟΣΕΙΣ

ΙΔΡΥΜΑ	Τρέχουσες περ. εκδόσεις που αγοράστηκαν (συνδρομές) (9)	Τρέχουσες περιοδικές εκδόσεις που δεν αγοράστηκαν (συνδρομές) (10)	Τρέχουσες περιοδικές εκδόσεις ΣΥΝΟΛΟ (11)
ΑΝΩΤΑΤΗ ΣΧΟΛΗ ΚΑΛΩΝ ΤΕΧΝΩΝ	73	13	86
ΑΡΙΣΤΟΤΕΛΕΙΟ ΠΑΝ/ΜΙΟ ΘΕΣΣΑΛΟΝΙΚΗΣ	5.752	475	6.227
ΔΗΜΟΚΡΙΤΕΙΟ ΠΑΝΕΠΙΣΤΗΜΙΟ ΘΡΑΚΗΣ	1.387	1.087	2.474
ΠΑΝΕΠΙΣΤΗΜΙΟ ΑΘΗΝΩΝ	1.725	687	2.412
ΕΘΝΙΚΟ ΜΕΤΣΟΒΕΙΟ ΠΟΛΥΤΕΧΝΕΙΟ	971	5	976
ΕΛΛΗΝΙΚΟ ΑΝΟΙΧΤΟ ΠΑΝΕΠΙΣΤΗΜΙΟ	16	6	22
ΙΟΝΙΟ ΠΑΝΕΠΙΣΤΗΜΙΟ	511	45	556
ΟΙΚΟΝΟΜΙΚΟ ΠΑΝΕΠΙΣΤΗΜΙΟ ΑΘΗΝΩΝ	607	5	612
ΧΑΡΟΚΟΠΕΙΟ ΠΑΝΕΠΙΣΤΗΜΙΟ	128	10	138
ΠΑΝΕΠΙΣΤΗΜΙΟ ΑΙΓΑΙΟΥ	750	248	998
ΠΑΝΕΠΙΣΤΗΜΙΟ ΘΕΣΣΑΛΙΑΣ	965	52	1.017
ΠΑΝΕΠΙΣΤΗΜΙΟ ΙΩΑΝΝΙΝΩΝ	1.425	440	1.865
ΠΑΝΕΠΙΣΤΗΜΙΟ ΚΡΗΤΗΣ	1.602	17	1.619
ΠΑΝΕΠΙΣΤΗΜΙΟ ΜΑΚΕΔΟΝΙΑΣ	920	33	953
ΠΑΝΕΠΙΣΤΗΜΙΟ ΠΑΤΡΩΝ	850	5	855
ΠΑΝΕΠΙΣΤΗΜΙΟ ΠΕΙΡΑΙΩΣ	250	50	300
ΠΑΝΕΠΙΣΤΗΜΙΟ ΠΕΛΟΠΟΝΝΗΣΟΥ	0	0	0
ΠΑΝΤΕΙΟ ΠΑΝΕΠΙΣΤΗΜΙΟ ΑΘΗΝΩΝ	537	24	561
ΠΟΛΥΤΕΧΝΕΙΟ ΚΡΗΤΗΣ	613	19	632
<b>ΣΥΝΟΛΟ ΑΕΙ</b>	<b>19.082</b>	<b>3.221</b>	<b>22.303</b>
ΤΕΙ ΑΘΗΝΩΝ	445	15	460
ΤΕΙ ΔΥΤΙΚΗΣ ΜΑΚΕΔΟΝΙΑΣ	136	27	163
ΤΕΙ ΗΠΕΙΡΟΥ	95	45	140
ΤΕΙ ΘΕΣΣΑΛΟΝΙΚΗΣ	312	60	372
ΤΕΙ ΚΑΛΑΜΑΤΑΣ	74	0	74
ΤΕΙ ΚΡΗΤΗΣ	144	30	174
ΤΕΙ ΛΑΡΙΣΑΣ	184	18	202
ΤΕΙ ΜΕΣΟΛΟΓΓΙΟΥ	55	23	78
ΤΕΙ ΠΑΤΡΑΣ	210	0	210
ΤΕΙ ΠΕΙΡΑΙΩΣ	52	64	116
ΤΕΙ ΣΕΡΡΩΝ	634	48	682
<b>ΣΥΝΟΛΟ ΤΕΙ</b>	<b>2.341</b>	<b>330</b>	<b>2.671</b>
	<b>Current Serials Purchased (Subscriptions)</b>	<b>Current Serials Not Purchased (Subscriptions)</b>	<b>Current Serials Total</b>

ΣΥΓΚΕΝΤΡΩΤΙΚΑ ΣΤΟΙΧΕΙΑ: ΠΕΡΙΟΔΙΚΕΣ ΕΚΔΟΣΕΙΣ

	Τρέχουσες Περ. Εκδόσεις που αγοράστηκαν (συνδρομές)	Τρέχουσες Περ. εκδόσεις που δεν αγοράστηκαν (συνδρομές)	Τρέχουσες Περιοδικές Εκδόσεις Σύνολο
	(9)	(10)	(11)
<b>ΒΙΒΛΙΟΘΗΚΕΣ ΑΕΙ</b>			
Διάμεσος	750	24	855
Μέγιστη τιμή	5.752	1.087	6.227
Ελάχιστη τιμή	0	0	0
<b>Σύνολο</b>	<b>19.082</b>	<b>3.221</b>	<b>22.303</b>
Αριθμός Ιδρυμάτων ΑΕΙ	19	19	19
<b>ΒΙΒΛΙΟΘΗΚΕΣ ΤΕΙ</b>			
Διάμεσος	144	27	174
Μέγιστη τιμή	634	64	682
Ελάχιστη τιμή	52	0	74
<b>Σύνολο</b>	<b>2.341</b>	<b>330</b>	<b>2.671</b>
Αριθμός Ιδρυμάτων ΤΕΙ	11	11	11
<b>ΓΕΝΙΚΟ ΣΥΝΟΛΟ</b>	<b>21.423</b>	<b>3.551</b>	<b>24.974</b>

	Current Serials Purchased (subscriptions)	Current Serials not Purchased (subscriptions)	Current Serials Total
--	--	--	-----------------------

ΣΥΛΛΟΓΕΣ: ΠΛΗΡΟΦΟΡΙΑΚΟ / ΑΛΛΟ ΥΛΙΚΟ ΒΙΒΛΙΟΘΗΚΗΣ

	Εγκυκλοπαίδειες (τίτλοι)	Λεξικά (τίτλοι)	Ευρετήρια Οδηγοί (τίτλοι)	Μικροφόρμες & Microfilms	Κυβερνητικά Έγγραφα	Ηλεκτρο- νικό Υλικό
<b>ΙΔΡΥΜΑ</b>	(12)	(13)	(14)	(15)	(16)	(17)
ΑΝΩΤΑΤΗ ΣΧΟΛΗ ΚΑΛΩΝ ΤΕΧΝΩΝ	72	176	109	191	0	276
ΑΡΙΣΤΟΤΕΛΕΙΟ ΠΑΝ/ΜΙΟ ΘΕΣΣΑΛΟΝΙΚΗΣ	2.791	6.066	650	1.708	10.002	2.222
ΔΗΜΟΚΡΙΤΕΙΟ ΠΑΝΕΠΙΣΤΗΜΙΟ ΘΡΑΚΗΣ	114	901	166	111	20	2.379
ΠΑΝΕΠΙΣΤΗΜΙΟ ΑΘΗΝΩΝ	873	5.726	2.926	11.959	50	824
ΕΘΝΙΚΟ ΜΕΤΣΟΒΕΙΟ ΠΟΛΥΤΕΧΝΕΙΟ	49	720	1.180	3	3	935
ΕΛΛΗΝΙΚΟ ΑΝΟΙΧΤΟ ΠΑΝΕΠΙΣΤΗΜΙΟ	0	2	0	0	0	0
ΙΟΝΙΟ ΠΑΝΕΠΙΣΤΗΜΙΟ	60	1.975	80	1.730	0	138
ΟΙΚΟΝΟΜΙΚΟ ΠΑΝΕΠΙΣΤΗΜΙΟ ΑΘΗΝΩΝ	75	170	70	1.500	6.000	285
ΧΑΡΟΚΟΠΕΙΟ ΠΑΝΕΠΙΣΤΗΜΙΟ	85	152	84	0	0	0
ΠΑΝΕΠΙΣΤΗΜΙΟ ΑΙΓΑΙΟΥ	158	1.086	718	174	0	541
ΠΑΝΕΠΙΣΤΗΜΙΟ ΘΕΣΣΑΛΙΑΣ	78	423	248	0	460	348
ΠΑΝΕΠΙΣΤΗΜΙΟ ΙΩΑΝΝΙΝΩΝ	335	2.083	263	558	46	720
ΠΑΝΕΠΙΣΤΗΜΙΟ ΚΡΗΤΗΣ	217	2.332	362	713	1.558	178
ΠΑΝΕΠΙΣΤΗΜΙΟ ΜΑΚΕΔΟΝΙΑΣ	91	611	100	0	1.820	305
ΠΑΝΕΠΙΣΤΗΜΙΟ ΠΑΤΡΩΝ	238	458	575	444	166	2.157
ΠΑΝΕΠΙΣΤΗΜΙΟ ΠΕΙΡΑΙΩΣ	20	550	160	0	460	532
ΠΑΝΕΠΙΣΤΗΜΙΟ ΠΕΛΟΠΟΝΝΗΣΟΥ	0	20	0	0	0	32
ΠΑΝΤΕΙΟ ΠΑΝΕΠΙΣΤΗΜΙΟ ΑΘΗΝΩΝ	119	276	122	0	504	194
ΠΟΛΥΤΕΧΝΕΙΟ ΚΡΗΤΗΣ	74	338	200	1.208	0	13
<b>ΣΥΝΟΛΟ ΑΕΙ</b>	<b>5.449</b>	<b>24.065</b>	<b>8.013</b>	<b>20.299</b>	<b>21.089</b>	<b>12.079</b>
ΤΕΙ ΑΘΗΝΩΝ	20	0	0	0	0	0
ΤΕΙ ΔΥΤΙΚΗΣ ΜΑΚΕΔΟΝΙΑΣ	31	372	76	0	0	751
ΤΕΙ ΗΠΕΙΡΟΥ	10	82	153	0	8	675
ΤΕΙ ΘΕΣΣΑΛΟΝΙΚΗΣ	125	350	120	0	1.250	200
ΤΕΙ ΚΑΛΑΜΑΤΑΣ	6	46	9	0	0	36
ΤΕΙ ΚΡΗΤΗΣ	45	183	2	0	1.471	138
ΤΕΙ ΛΑΡΙΣΑΣ	43	218	4	0	0	1.725
ΤΕΙ ΜΕΣΟΛΟΓΓΙΟΥ	23	110	20	0	100	220
ΤΕΙ ΠΑΤΡΑΣ	10	220	50	0	2.200	35
ΤΕΙ ΠΕΙΡΑΙΩΣ	6	212	70	38	0	254
ΤΕΙ ΣΕΡΡΩΝ	83	185	55	0	215	169
<b>ΣΥΝΟΛΟ ΤΕΙ</b>	<b>402</b>	<b>1.978</b>	<b>559</b>	<b>38</b>	<b>5.244</b>	<b>4.203</b>
	<b>Encyclopedias (Titles)</b>	<b>Dictionaries (Titles)</b>	<b>Indexes, Guides (Titles)</b>	<b>Microform &amp; Microfilms</b>	<b>Government Documents</b>	<b>Electronic Material</b>

STATISTICAL DATA OF GREEK ACADEMIC LIBRARIES 2002

COLLECTIONS: REFERENCE AND OTHER LIBRARY MATERIAL

Χειρόγραφα (18)	Χαρτ/φικό Υλικό (19)	Γραφικό Υλικό (20)	Οπτικοακουστικό Υλικό (21)	
<b>ACADEMIC INSTITUTIONS</b>				
0	0	6.010	1.819	ATHENS SCHOOL OF FINE ARTS
525	730	4.577	2.022	ARISTOTLE UNIVERSITY OF THESSALONIKI
3	734	36	645	DEMOCRITUS UNIVERSITY OF THRACE
3.364	544	4.935	3.400	NATIONAL & KAPODISTRIAN UNIVERSITY OF ATHENS
0	231	10	230	NATIONAL TECHNICAL UNIVERSITY OF ATHENS
0	0	0	785	HELLENIC OPEN UNIVERSITY
1.000	285	0	2.600	IONION UNIVERSITY
0	12	0	5	ATHENS UNIVERSITY OF ECONOMICS & BUSINESS
0	0	0	0	HAROKOPIO UNIVERSITY OF ATHENS
0	89	132	1.261	UNIVERSITY OF THE AEGEAN
950	1.077	18.291	511	UNIVERSITY OF THESSALIA
2.035	408	4	397	UNIVERSITY OF IOANNINA
8.977	1.011	573	456	UNIVERSITY OF CRETE
0	2	0	674	UNIVERSITY OF MACEDONIA
0	616	0	271	UNIVERSITY OF PATRAS
0	10	0	4	UNIVERSITY PIRAEUS
0	0	0	0	UNIVERSITY OF PELOPONNESE
0	20	0	112	PANTEION UNIVERSITY OF POLIT. & SOCIAL SCIENCES
0	10	0	1.084	TECHNICAL UNIVERSITY OF CRETE
<b>16.854</b>	<b>5.779</b>	<b>34.568</b>	<b>16.276</b>	Total results of Greek Universities
0	0	0	1.227	TEI OF ATHENS
0	10	21	305	TEI OF WEST MACEDONIA
0	56	38	153	TEI OF EPIRUS
1.150	198	0	525	TEI OF THESSALONIKI
0	2	0	0	TEI OF KALAMATA
0	0	0	207	TEI OF CRETE
0	0	0	81	TEI OF LARISSA
0	30	0	25	TEI OF MESOLOGHI
0	70	0	100	TEI OF PATRA
0	10	0	73	TEI OF PIRAEUS
0	2	0	456	TEI OF SERRES
<b>1.150</b>	<b>378</b>	<b>59</b>	<b>3.152</b>	Total results of Technological Educational Institutes
<b>Manuscripts &amp; Archives</b>	<b>Cartographic Material</b>	<b>Graphic Materials</b>	<b>Audio Materials</b>	



ΣΥΓΚΕΝΤΡΩΤΙΚΑ ΣΤΟΙΧΕΙΑ: ΠΛΗΡΟΦΟΡΙΑΚΟ / ΑΛΛΟ ΥΛΙΚΟ ΒΙΒΛΙΟΘΗΚΗΣ

	Εγκυκλοπαίδειες (12)	Λεξικά (τίτλοι) (13)	Ευρετήρια- Οδηγοί (τίτλοι) (14)	Μικροφόρμες & Microfilms (15)	Κυβερνητικά Έγγραφα (16)	Ηλεκτρονικό Υλικό (17)
<b>ΒΙΒΛΙΟΘΗΚΕΣ ΑΕΙ</b>						
Διάμεσος	85	550	166	174	46	305
Μέγιστη τιμή	2.791	6.066	2.926	11.959	10.002	2.379
Ελάχιστη τιμή	0	2	0	0	0	0
<b>Σύνολο</b>	<b>5.449</b>	<b>24.065</b>	<b>8.013</b>	<b>20.299</b>	<b>21.089</b>	<b>12.079</b>
Αριθμός Ιδρυμάτων ΑΕΙ	19	19	19	19	19	19
<b>ΒΙΒΛΙΟΘΗΚΕΣ ΤΕΙ</b>						
Διάμεσος	23	185	50	0	8	200
Μέγιστη τιμή	125	372	153	38	2.200	1.725
Ελάχιστη τιμή	6	0	0	0	0	0
<b>Σύνολο</b>	<b>402</b>	<b>1.978</b>	<b>559</b>	<b>38</b>	<b>5.244</b>	<b>4.203</b>
Αριθμός Ιδρυμάτων ΤΕΙ	11	11	11	11	11	11
<b>ΓΕΝΙΚΟ ΣΥΝΟΛΟ</b>	<b>5.861</b>	<b>26.233</b>	<b>8.572</b>	<b>21.747</b>	<b>26.333</b>	<b>16.285</b>

	Encyclopedias (titles)	Dictionaries (titles)	Indexes	Microforms	Government Documents	Electronic Material
--	---------------------------	--------------------------	---------	------------	-------------------------	------------------------

**STATISTICAL DATA OF GREEK ACADEMIC LIBRARIES 2002**

**SUMMARY DATA: REFERENCE AND OTHER LIBRARY MATERIAL**

<b>Χειρόγραφα</b> (18)	<b>Χαρτογραφικό Υλικό</b> (19)	<b>Γραφικό Υλικό</b> (20)	<b>Οπτικοακουστικό Υλικό</b> (21)	
				<b>UNIVERSITY LIBRARIES</b>
0	89	0	511	<b>Median</b>
8.977	1.077	18.291	3.400	<b>High</b>
0	0	0	0	<b>Low</b>
16.854	5.779	34.568	16.276	<b>Totals</b>
19	19	19	19	<b>Number of Institutions Reporting</b>
				<b>TEI LIBRARIES</b>
0	10	0	153	<b>Median</b>
1.150	198	38	1.227	<b>High</b>
0	0	0	0	<b>Low</b>
1.150	378	59	3.152	<b>Totals</b>
11	11	11	11	<b>Number of Institutions Reporting</b>
<b>18.004</b>	<b>6.257</b>	<b>34.627</b>	<b>19.428</b>	<b>GRAND TOTALS</b>

<b>Manuscripts &amp; Archives</b>	<b>Cartographic Materials</b>	<b>Graphical Materials</b>	<b>Audio Materials</b>
---------------------------------------	-----------------------------------	--------------------------------	------------------------

ΧΡΗΜΑΤΟΔΟΤΗΣΗ ΒΙΒΛΙΟΘΗΚΗΣ

ΙΔΡΥΜΑ	Τακτικός Προϋπολογισμός	Δημόσιες Επενδύσεις	Αναπτυξιακά Προγράμματα Άμεσης Χρημ/σης	Αναπτυξιακά Προγράμματα Έμμεσης Χρημ/σης
	(23)	(24)	(25)	(26)
ΑΝΩΤΑΤΗ ΣΧΟΛΗ ΚΑΛΩΝ ΤΕΧΝΩΝ	4.237 €	0	0	0
ΑΡΙΣΤΟΤΕΛΕΙΟ ΠΑΝ/ΜΙΟ ΘΕΣΣΑΛΟΝΙΚΗΣ	4.418.337 €	14.000 €	28.042 €	3.000 €
ΔΗΜΟΚΡΙΤΕΙΟ ΠΑΝΕΠΙΣΤΗΜΙΟ ΘΡΑΚΗΣ	373.151 €	6.500 €	188.968 €	0
ΠΑΝΕΠΙΣΤΗΜΙΟ ΑΘΗΝΩΝ	201.554 €	0	685.533 €	0
ΕΘΝΙΚΟ ΜΕΤΣΟΒΕΙΟ ΠΟΛΥΤΕΧΝΕΙΟ	1.500.000 €	0	0	0
ΕΛΛΗΝΙΚΟ ΑΝΟΙΧΤΟ ΠΑΝΕΠΙΣΤΗΜΙΟ	10.800 €	0	0	0
ΙΟΝΙΟ ΠΑΝΕΠΙΣΤΗΜΙΟ	67.500 €	0	0	0
ΟΙΚΟΝΟΜΙΚΟ ΠΑΝΕΠΙΣΤΗΜΙΟ ΑΘΗΝΩΝ	NA	NA	NA	NA
ΧΑΡΟΚΟΠΕΙΟ ΠΑΝΕΠΙΣΤΗΜΙΟ	9.355 €	0	0	10.679 €
ΠΑΝΕΠΙΣΤΗΜΙΟ ΑΙΓΑΙΟΥ	272.369 €	0	487.736 €	0
ΠΑΝΕΠΙΣΤΗΜΙΟ ΘΕΣΣΑΛΙΑΣ	310.000 €	0	253.288 €	100.081 €
ΠΑΝΕΠΙΣΤΗΜΙΟ ΙΩΑΝΝΙΝΩΝ	1.291.263 €	0	344.680 €	0
ΠΑΝΕΠΙΣΤΗΜΙΟ ΚΡΗΤΗΣ	1.261.509 €	9.992 €	438.363 €	22.976 €
ΠΑΝΕΠΙΣΤΗΜΙΟ ΜΑΚΕΔΟΝΙΑΣ	625.000 €	0	461.534 €	0
ΠΑΝΕΠΙΣΤΗΜΙΟ ΠΑΤΡΩΝ	2.133.999 €	0	72.931 €	3.900 €
ΠΑΝΕΠΙΣΤΗΜΙΟ ΠΕΙΡΑΙΩΣ	103.000 €	0	0	0
ΠΑΝΕΠΙΣΤΗΜΙΟ ΠΕΛΟΠΟΝΝΗΣΟΥ	0	50.000 €	0	0
ΠΑΝΤΕΙΟ ΠΑΝΕΠΙΣΤΗΜΙΟ ΑΘΗΝΩΝ	432.392 €	3.167 €	70.950 €	0
ΠΟΛΥΤΕΧΝΕΙΟ ΚΡΗΤΗΣ	654.439 €	0	219.578 €	0
<b>ΣΥΝΟΛΟ ΑΕΙ</b>	<b>13.668.905 €</b>	<b>83.659 €</b>	<b>3.251.603 €</b>	<b>140.636 €</b>
ΤΕΙ ΑΘΗΝΩΝ	30.000 €	243.000 €	0	0
ΤΕΙ ΔΥΤΙΚΗΣ ΜΑΚΕΔΟΝΙΑΣ	24.186 €	0	117.423 €	54.142 €
ΤΕΙ ΗΠΕΙΡΟΥ	7.295 €	0	52.620 €	0
ΤΕΙ ΘΕΣΣΑΛΟΝΙΚΗΣ	80.000 €	0	0	0
ΤΕΙ ΚΑΛΑΜΑΤΑΣ	15.000 €	0	41.693 €	0
ΤΕΙ ΚΡΗΤΗΣ	90.000 €	0	65.365 €	0
ΤΕΙ ΛΑΡΙΣΑΣ	82.085 €	0	0	0
ΤΕΙ ΜΕΣΟΛΟΓΓΙΟΥ	0	0	64.000 €	0
ΤΕΙ ΠΑΤΡΑΣ	NA	0	80.000 €	0
ΤΕΙ ΠΕΙΡΑΙΩΣ	0	0	198.265 €	0
ΤΕΙ ΣΕΡΡΩΝ	13.006 €	0	68.986 €	0
<b>ΣΥΝΟΛΟ ΤΕΙ</b>	<b>341.572 €</b>	<b>243.000 €</b>	<b>688.352 €</b>	<b>54.142 €</b>
	<b>Library Budget</b>	<b>Library Investments</b>	<b>Developing &amp; Research Programs Direct Funding</b>	<b>Developing &amp; Research Programs Indirect Funding</b>

NA – Δεν Απαντήθηκε

STATISTICAL DATA OF GREEK ACADEMIC LIBRARIES 2002

LIBRARY FUNDING

Επιχορηγήσεις Επιτροπής Ερευνών (27)	Έσοδα Υπηρεσίες Βιβλιοθήκης (28)	Άλλα έσοδα (Δωρεές, κληροδοτήματα) (29)	Χρηματοδότηση Βιβλιοθήκης ΣΥΝΟΛΟ (30)	
0	8.306 €	0	12.543 €	<b>ACADEMIC INSTITUTIONS</b> ATHENS SCHOOL OF FINE ARTS
0	43.776 €	24.565 €	4.531.720 €	ARISTOTLE UNIVERSITY OF THESSALONIKI
0	10.222 €	0	578.841 €	DEMOCRITUS UNIVERSITY OF THRACE
0	0	0	887.087 €	NATIONAL & KAPODISTRIAN UNIVERSITY OF ATHENS
0	0	29.347 €	1.529.347 €	NATIONAL TECHNICAL UNIVERSITY OF ATHENS
0	0	0	10.800 €	HELLENIC OPEN UNIVERSITY
0	0	0	67.500 €	IONION UNIVERSITY
NA	10.000 €	0	10.000 €	ATHENS UNIVERSITY OF ECONOMICS & BUSINESS
0	3.896 €	0	23.930 €	HAROKOPIO UNIVERSITY OF ATHENS
0	7.302 €	0	767.407 €	UNIVERSITY OF THE AEGEAN
0	17.225 €	0	680.594 €	UNIVERSITY OF THESSALIA
0	7.375 €	0	1.643.318 €	UNIVERSITY OF IOANNINA
0	57.015 €	0	1.789.855 €	UNIVERSITY OF CRETE
0	35.985 €	0	1.122.519 €	UNIVERSITY OF MACEDONIA
2.278.390 €	26.671 €	0	4.515.891 €	UNIVERSITY OF PATRAS
134.975 €	0	0	237.975 €	UNIVERSITY PIRAEUS
0	0	0	50.000 €	UNIVERSITY OF PELOPONNESE
0	18.860 €	0	525.369 €	PANTEION UNIVERSITY OF POLIT. & SOCIAL SCIENCES
0	0 €	0	874.017 €	TECHNICAL UNIVERSITY OF CRETE
<b>2.413.365 €</b>	<b>246.633 €</b>	<b>53.912 €</b>	<b>19.858.713 €</b>	Total results of Greek Universities
0	0	0	273.000 €	TEI OF ATHENS
0	10.650 €	0	206.401 €	TEI OF WEST MACEDONIA
38.946 €	1.760 €	264 €	100.885 €	TEI OF EPIRUS
0	0	0	80.000 €	TEI OF THESSALONIKI
0	0	0	56.693 €	TEI OF KALAMATA
0	0	0	155.365 €	TEI OF CRETE
210.593 €	0	0	292.678 €	TEI OF LARISSA
0	0	0	64.000 €	TEI OF MESOLOGHI
0	0	0	80.000 €	TEI OF PATRA
0	0	0	198.265 €	TEI OF PIRAEUS
0	0	0	81.992 €	TEI OF SERRES
<b>249.539 €</b>	<b>12.410 €</b>	<b>264 €</b>	<b>1.589.279 €</b>	Total results of Technological Educational Institutes
<b>Research Committee's Funding</b>	<b>Proceeds from Library Services</b>	<b>Other Proceeds</b>	<b>Total Library Funding</b>	

NA- No Answer

ΣΥΓΚΕΝΤΡΩΤΙΚΑ ΣΤΟΙΧΕΙΑ: ΧΡΗΜΑΤΟΔΟΤΗΣΗ ΒΙΒΛΙΟΘΗΚΗΣ

	Τακτικός Προϋπολογισμός	Δημόσιες Επενδύσεις	Αναπτυξιακά – Ερευνητικά Προγράμματα/ Άμεση Χρηματοδότηση	Αναπτυξιακά – Ερευνητικά Προγράμματα/ Έμμεση Χρηματοδότηση
	(23)	(24)	(25)	(26)
<b>ΒΙΒΛΙΟΘΗΚΕΣ ΑΕΙ</b>				
Διάμεσος	341.576	0	71.941	0
Μέγιστη τιμή	4.418.337	50.000	685.533	100.081
Ελάχιστη τιμή	0	0	0	0
<b>Σύνολο</b>	<b>13.668.905</b>	<b>83.659</b>	<b>3.251.603</b>	<b>140.636</b>
Αριθμός Ιδρυμάτων ΑΕΙ	19	19	19	19
<b>ΒΙΒΛΙΟΘΗΚΕΣ ΤΕΙ</b>				
Διάμεσος	19.593	0	64.000	0
Μέγιστη τιμή	90.000	243.000	198.265	54.142
Ελάχιστη τιμή	0	0	0	0
<b>Σύνολο</b>	<b>341.572</b>	<b>243.000</b>	<b>688.352</b>	<b>54.142</b>
Αριθμός Ιδρυμάτων ΤΕΙ				
<b>ΓΕΝΙΚΟ ΣΥΝΟΛΟ</b>	<b>14.010.477</b>	<b>326.659</b>	<b>3.939.955</b>	<b>194.778</b>

	Library Budget	Library Investments	Developing and Research Program Direct Funding	Developing and Research Program Indirect Funding
--	-------------------	------------------------	---	---

SUMMARY DATA: LIBRARY FUNDING

Επιχορηγήσεις Επιτροπής Ερευνών	Έσοδα από Υπηρεσίες της Βιβλιοθήκης	Άλλα Έσοδα (Δωρεές Κληροδοτήματα...)	Χρηματοδότηση Βιβλιοθήκης ΣΥΝΟΛΟ	
(27)	(28)	(29)	(30)	
<b>UNIVERSITY LIBRARIES</b>				
0	7.375	0	680.594	<b>Median</b>
2.278.390	57.015	29.347	4.531.720	<b>High</b>
0	0	0	10.000	<b>Low</b>
2.413.365	246.633	53.912	19.858.713	<b>Totals</b>
19	19	19	19	<b>Number of Institutions Reporting</b>
<b>TEI LIBRARIES</b>				
0	0	0	100.885	<b>Median</b>
210.593	10.650	264	292.678	<b>High</b>
0	0	0	56.693	<b>Low</b>
249.539	12.410	264	1.589.279	<b>Totals</b>
11	11	11	11	<b>Number of Institutions Reporting</b>
<b>2.662.904</b>	<b>259.043</b>	<b>54.176</b>	<b>21.447.992</b>	<b>GRAND TOTALS</b>

Funding from the research Committee	Proceeds from Library Services	Other Proceeds	Total Library Funding
--	-----------------------------------	----------------	--------------------------

ΔΑΠΑΝΕΣ ΒΙΒΛΙΟΘΗΚΗΣ

ΙΔΡΥΜΑ	Μονογραφίες (31)	Τρέχουσες Περιοδικές Εκδόσεις (32)	Άλλα Τεκμήρια Βιβλιοθήκης (33)	Άλλες Δαπάνες Βιβλιοθήκης (34)	Συνολικές Δαπάνες Προσκτήσεων (35)
ΑΝΩΤΑΤΗ ΣΧΟΛΗ ΚΑΛΩΝ ΤΕΧΝΩΝ	733 €	8.685 €	0	0	9.418 €
ΑΡΙΣΤΟΤΕΛΕΙΟ ΠΑΝ/ΜΙΟ ΘΕΣΣΑΛΟΝΙΚΗΣ	3.280.047 €	1.900.551 €	2.500 €	26.000 €	5.209.098 €
ΔΗΜΟΚΡΙΤΕΙΟ ΠΑΝΕΠΙΣΤΗΜΙΟ ΘΡΑΚΗΣ	66.573 €	235.196 €	0	9.500 €	311.269 €
ΠΑΝΕΠΙΣΤΗΜΙΟ ΑΘΗΝΩΝ	38.000 €	433.108 €	14.673 €	NA	485.781 €
ΕΘΝΙΚΟ ΜΕΤΣΟΒΕΙΟ ΠΟΛΥΤΕΧΝΕΙΟ	265.000 €	1.140.912 €	7.737 €	0	1.413.649 €
ΕΛΛΗΝΙΚΟ ΑΝΟΙΧΤΟ ΠΑΝΕΠΙΣΤΗΜΙΟ	929 €	871 €	0	0	1.800 €
ΙΟΝΙΟ ΠΑΝΕΠΙΣΤΗΜΙΟ	0	67.500 €	0	0	67.500 €
ΟΙΚΟΝΟΜΙΚΟ ΠΑΝΕΠΙΣΤΗΜΙΟ ΑΘΗΝΩΝ	44.000 €	NA	NA	NA	44.000 €
ΧΑΡΟΚΟΠΕΙΟ ΠΑΝΕΠΙΣΤΗΜΙΟ	141.860 €	380 €	0	0	142.240 €
ΠΑΝΕΠΙΣΤΗΜΙΟ ΑΙΓΑΙΟΥ	50.255 €	103.665 €	16.304 €	164 €	170.388 €
ΠΑΝΕΠΙΣΤΗΜΙΟ ΘΕΣΣΑΛΙΑΣ	78.500 €	501.329 €	1.500 €	1.550 €	582.879 €
ΠΑΝΕΠΙΣΤΗΜΙΟ ΙΩΑΝΝΙΝΩΝ	39.556 €	1.246.274 €	417 €	0	1.286.247 €
ΠΑΝΕΠΙΣΤΗΜΙΟ ΚΡΗΤΗΣ	190.218 €	1.056.650 €	0	394 €	1.247.262 €
ΠΑΝΕΠΙΣΤΗΜΙΟ ΜΑΚΕΔΟΝΙΑΣ	146.495 €	467.979 €	NA	0	614.474 €
ΠΑΝΕΠΙΣΤΗΜΙΟ ΠΑΤΡΩΝ	22.576 €	941.653 €	0	57.424 €	1.021.653 €
ΠΑΝΕΠΙΣΤΗΜΙΟ ΠΕΙΡΑΙΩΣ	40.657 €	50.271 €	0	14.870 €	105.798 €
ΠΑΝΕΠΙΣΤΗΜΙΟ ΠΕΛΟΠΟΝΝΗΣΟΥ	30.000 €	0	0	0	30.000 €
ΠΑΝΤΕΙΟ ΠΑΝΕΠΙΣΤΗΜΙΟ ΑΘΗΝΩΝ	50.000 €	243.975 €	0	0	293.975 €
ΠΟΛΥΤΕΧΝΕΙΟ ΚΡΗΤΗΣ	38.127 €	599.740 €	6.969 €	4.222 €	649.058 €
<b>ΣΥΝΟΛΟ ΔΕΙ</b>	<b>4.523.526 €</b>	<b>8.998.739 €</b>	<b>50.100 €</b>	<b>114.124 €</b>	<b>13.686.489 €</b>
ΤΕΙ ΑΘΗΝΩΝ	0	0	0	0	0
ΤΕΙ ΔΥΤΙΚΗΣ ΜΑΚΕΔΟΝΙΑΣ	75.855 €	43.535 €	0	0	119.390 €
ΤΕΙ ΗΠΕΙΡΟΥ	58.694 €	0	0	0	58.694 €
ΤΕΙ ΘΕΣΣΑΛΟΝΙΚΗΣ	0	80.041 €	0	3.000 €	83.041 €
ΤΕΙ ΚΑΛΑΜΑΤΑΣ	6.320 €	11.204 €	1.000 €	1.500 €	20.024 €
ΤΕΙ ΚΡΗΤΗΣ	0	73.000 €	7.142 €	155 €	80.297 €
ΤΕΙ ΛΑΡΙΣΑΣ	2.793 €	74.843 €	0	0	77.636 €
ΤΕΙ ΜΕΣΟΛΟΓΓΙΟΥ	3.440 €	600 €	0	0	4.040 €
ΤΕΙ ΠΑΤΡΑΣ	0	2.903 €	1.066 €	481 €	4.450 €
ΤΕΙ ΠΕΙΡΑΙΩΣ	3.460 €	19.148 €	0	50.000 €	72.608 €
ΤΕΙ ΣΕΡΡΩΝ	28.245 €	19.950 €	2.912 €	0	51.107 €
<b>ΣΥΝΟΛΟ ΤΕΙ</b>	<b>178.807 €</b>	<b>325.224 €</b>	<b>12.120 €</b>	<b>55.136 €</b>	<b>571.287 €</b>
	<b>Monographs</b>	<b>Current Serials</b>	<b>Other Library Materials</b>	<b>Miscellaneous Materials</b>	<b>Total acquisitions' expenditures</b>

NA – Δεν Απαντήθηκε

.....STATISTICAL DATA OF GREEK ACADEMIC LIBRARIES 2002.....

LIBRARY EXPENDITURES

Δαπάνες Βιβλιοδεσίας (36)	Άλλα λειτουργικά Έξοδα (37)	Συνολικές Λειτουργικές Δαπάνες (38)	Δαπάνες Πάγιου Εξοπλισμού (39)	Συνολικές Δαπάνες Βιβλιοθήκης (40)	
2.649 €	17.000 €	29.067 €	395 €	29.462 €	<b>ACADEMIC INSTITUTIONS</b>
284.266 €	259.702 €	5.753.066 €	1.177.910 €	6.930.976 €	ATHENS SCHOOL OF FINE ARTS
32.500 €	2.834 €	346.603 €	0	346.603 €	ARISTOTLE UNIVERSITY OF THESSALONIKI
1.931 €	33.000 €	520.712 €	40.341 €	561.053 €	DEMOCRITUS UNIVERSITY OF THRACE
16.800 €	154.000 €	1.584.449 €	20.537 €	1.604.986 €	NATIONAL & KAPODISTRIAN UNIVERSITY OF ATHENS
0	2.000 €	3.800 €	7.000 €	10.800 €	NATIONAL TECHNICAL UNIVERSITY OF ATHENS
0	0	67.500 €	0	67.500 €	HELLENIC OPEN UNIVERSITY
24.000 €	4.000 €	72.000 €	0	72.000 €	IONION UNIVERSITY
0	5.000 €	147.240 €	0	147.240 €	ATHENS UNIVERSITY OF ECONOMICS & BUSINESS
15.471 €	58.784 €	244.643 €	59.921 €	304.564 €	HAROKOPIO UNIVERSITY OF ATHENS
0	3.950 €	586.829 €	5.500 €	592.329 €	UNIVERSITY OF THE AEGEAN
90.000 €	16.235 €	1.392.482 €	21.423 €	1.413.905 €	UNIVERSITY OF THESSALIA
13.993 €	141.798 €	1.403.053 €	119.108 €	1.522.161 €	UNIVERSITY OF IOANNINA
33.048 €	5.728 €	653.250 €	18.902 €	672.152 €	UNIVERSITY OF CRETE
2.337 €	1.091.226 €	2.115.216 €	17.674 €	2.132.890 €	UNIVERSITY OF MACEDONIA
4.500 €	8.569 €	118.867 €	8.201 €	127.068 €	UNIVERSITY OF PATRAS
0	2.000 €	32.000 €	18.000 €	50.000 €	UNIVERSITY PIRAEUS
0	9.000 €	302.975 €	0	302.975 €	UNIVERSITY OF PELOPONNESE
7.272 €	1.781 €	658.111 €	229.089 €	887.200 €	PANTEION UNIVERSITY OF POLIT. & SOCIAL SCIENCES
<b>528.767 €</b>	<b>1.816.607 €</b>	<b>16.031.863 €</b>	<b>1.744.001 €</b>	<b>17.775.864 €</b>	TECHNICAL UNIVERSITY OF CRETE
0	0	0	0	0	Total results of Greek Universities
0	6.869 €	126.259 €	56.778 €	183.037 €	TEI OF ATHENS
0	234 €	58.928 €	0	58.928 €	TEI OF WEST MACEDONIA
0	0	83.041 €	0	83.041 €	TEI OF EPIRUS
0	3.100 €	23.124 €	0	23.124 €	TEI OF THESSALONIKI
2.000 €	11.560 €	93.857 €	22.002 €	115.859 €	TEI OF KALAMATA
0	1.549 €	79.185 €	0	79.185 €	TEI OF CRETE
0	1.500 €	5.540 €	0	5.540 €	TEI OF LARISSA
0	0	4.450 €	0	4.450 €	TEI OF MESOLOGHI
5.000 €	15.011 €	92.619 €	45.000 €	137.619 €	TEI OF PATRA
0	11.869 €	62.976 €	0	62.976 €	TEI OF PIRAEUS
<b>7.000 €</b>	<b>51.692 €</b>	<b>629.979 €</b>	<b>123.780 €</b>	<b>753.759 €</b>	TEI OF SERRES
					Total results of Technological Educational Institutes
<b>Binding Expenditure</b>	<b>Other Operational Expenditure</b>	<b>Total operational Expenditure</b>	<b>Capital Expenditure</b>	<b>Total Library Expenditure</b>	



ΣΤΑΤΙΣΤΙΚΑ ΣΤΟΙΧΕΙΑ ΑΚΑΔΗΜΑΪΚΩΝ ΒΙΒΛΙΟΘΗΚΩΝ 2002

ΣΥΓΚΕΝΤΡΩΤΙΚΑ ΣΤΟΙΧΕΙΑ: ΔΑΠΑΝΕΣ ΒΙΒΛΙΟΘΗΚΗΣ

	Μονογραφίες	Τρέχουσες Περιοδικές Εκδόσεις	Άλλα Τεκμήρια Βιβλιοθήκης	Άλλες Δαπάνες Τεκμηρίων	Συνολικές Δαπάνες Προσκτήσεων
	(31)	(32)	(33)	(34)	(35)
<b>ΒΙΒΛΙΟΘΗΚΕΣ ΑΕΙ</b>					
Διάμεσος	44.000	338.542	0	0	311.269
Μέγιστη τιμή	3.280.047	1.900.551	16.304	57.424	5.209.098
Ελάχιστη τιμή	0	0	0	0	1.800
<b>Σύνολο</b>	<b>4.523.526</b>	<b>8.998.739</b>	<b>50.100</b>	<b>114.124</b>	<b>13.686.489</b>
Αριθμός Ιδρυμάτων ΑΕΙ	19	19	19	19	19
<b>ΒΙΒΛΙΟΘΗΚΕΣ ΤΕΙ</b>					
Διάμεσος	3.440	19.148	0	0	58.694
Μέγιστη τιμή	75.855	80.041	7.142	50.000	119.390
Ελάχιστη τιμή	0	0	0	0	0
<b>Σύνολο</b>	<b>178.807</b>	<b>325.224</b>	<b>12.120</b>	<b>55.136</b>	<b>571.287</b>
Αριθμός Ιδρυμάτων ΤΕΙ	11	11	11	11	11
<b>ΓΕΝΙΚΟ ΣΥΝΟΛΟ</b>	<b>4.702.330</b>	<b>9.323.963</b>	<b>62.220</b>	<b>169.260</b>	<b>14.257.776</b>

Monographs	Current Serials	Other Library Material	Miscellaneous Material	Total acquisitions' expenditure
------------	-----------------	---------------------------	---------------------------	------------------------------------

STATISTICAL DATA OF GREEK ACADEMIC LIBRARIES 2002

SUMMARY DATA: LIBRARY EXPENDITURE

Δαπάνες Βιβλιοδεσίας (36)	Άλλα Λειτουργικά Έξοδα (37)	Συνολικές Λειτουργικές Δαπάνες (38)	Δαπάνες Πάγιου Εξοπλισμού (39)	Συνολικές Δαπάνες Βιβλιοθήκης (40)	
					<b>UNIVERSITY LIBRARIES</b>
4.500	8.569	346.603	17.674	346.603	<b>Median</b>
284.266	1.091.226	5.753.066	1.177.910	6.930.976	<b>High</b>
0	0	3.800	0	10.800	<b>Low</b>
528.767	1.816.607	16.031.863	1.744.001	17.775.864	<b>Totals</b>
19	19	19	19	19	<b>Number of Institutions Reporting</b>
					<b>TEI LIBRARIES</b>
0	1.549	62.976	0	62.976	<b>Median</b>
5.000	15.011	126.259	56.778	183.037	<b>High</b>
0	0	0	0	0	<b>Low</b>
7.000	51.692	629.979	123.780	753.759	<b>Totals</b>
11	11	11	11	11	<b>Number of Institutions Reporting</b>
<b>535.767</b>	<b>1.868.299</b>	<b>16.661.842</b>	<b>1.867.781</b>	<b>18.529.623</b>	<b>GRAND TOTALS</b>

Binding Expenditure	Other Operational Expenditure	Total Operational Expenditure	Capital Expenditure	Total Library Expenditure
------------------------	----------------------------------	----------------------------------	------------------------	------------------------------

ΠΡΟΣΩΠΙΚΟ ΒΙΒΛΙΟΘΗΚΗΣ

ΙΔΡΥΜΑ	Βιβλιοθηκονόμοι (μόνιμοι-συμβασιούχοι) (41)	Βιβλιοθηκάριοι (μόνιμοι- συμβασιούχοι) (42)	Συντηρητές Βιβλίων (μόνιμοι- συμβασιούχοι) (43)	Ειδικοί Πληροφορικής (μόνιμοι- συμβασιούχοι) (44)
ΑΝΩΤΑΤΗ ΣΧΟΛΗ ΚΑΛΩΝ ΤΕΧΝΩΝ	5	0	0	1
ΑΡΙΣΤΟΤΕΛΕΙΟ ΠΑΝ/ΜΙΟ ΘΕΣΣΑΛΟΝΙΚΗΣ	105	12	0	8
ΔΗΜΟΚΡΙΤΕΙΟ ΠΑΝΕΠΙΣΤΗΜΙΟ ΘΡΑΚΗΣ	11	4	0	1
ΠΑΝΕΠΙΣΤΗΜΙΟ ΑΘΗΝΩΝ	105	5	0	6
ΕΘΝΙΚΟ ΜΕΤΣΟΒΕΙΟ ΠΟΛΥΤΕΧΝΕΙΟ	23	10	0	2
ΕΛΛΗΝΙΚΟ ΑΝΟΙΧΤΟ ΠΑΝΕΠΙΣΤΗΜΙΟ	3	0	0	0
ΙΟΝΙΟ ΠΑΝΕΠΙΣΤΗΜΙΟ	7	0	0	1
ΟΙΚΟΝΟΜΙΚΟ ΠΑΝΕΠΙΣΤΗΜΙΟ ΑΘΗΝΩΝ	12	7	0	3
ΧΑΡΟΚΟΠΕΙΟ ΠΑΝΕΠΙΣΤΗΜΙΟ	3	0	0	1
ΠΑΝΕΠΙΣΤΗΜΙΟ ΑΙΓΑΙΟΥ	11	0	0	2
ΠΑΝΕΠΙΣΤΗΜΙΟ ΘΕΣΣΑΛΙΑΣ	27	2	1	3
ΠΑΝΕΠΙΣΤΗΜΙΟ ΙΩΑΝΝΙΝΩΝ	15	4	0	1
ΠΑΝΕΠΙΣΤΗΜΙΟ ΚΡΗΤΗΣ	14	13	0	5
ΠΑΝΕΠΙΣΤΗΜΙΟ ΜΑΚΕΔΟΝΙΑΣ	21	0	0	3
ΠΑΝΕΠΙΣΤΗΜΙΟ ΠΑΤΡΩΝ	12	3	0	3
ΠΑΝΕΠΙΣΤΗΜΙΟ ΠΕΙΡΑΙΩΣ	6	0	0	3
ΠΑΝΕΠΙΣΤΗΜΙΟ ΠΕΛΟΠΟΝΝΗΣΟΥ	1	0	0	0
ΠΑΝΤΕΙΟ ΠΑΝΕΠΙΣΤΗΜΙΟ ΑΘΗΝΩΝ	19	1	0	1
ΠΟΛΥΤΕΧΝΕΙΟ ΚΡΗΤΗΣ	7	0	0	1
<b>ΣΥΝΟΛΟ ΑΕΙ</b>	<b>407</b>	<b>61</b>	<b>1</b>	<b>45</b>
ΤΕΙ ΑΘΗΝΩΝ	11	0	0	1
ΤΕΙ ΔΥΤΙΚΗΣ ΜΑΚΕΔΟΝΙΑΣ	10	0	0	1
ΤΕΙ ΗΠΕΙΡΟΥ	8	0	0	0
ΤΕΙ ΘΕΣΣΑΛΟΝΙΚΗΣ	4	0	0	1
ΤΕΙ ΚΑΛΑΜΑΤΑΣ	2	0	0	0
ΤΕΙ ΚΡΗΤΗΣ	7	6	0	2
ΤΕΙ ΛΑΡΙΣΑΣ	7	0	0	1
ΤΕΙ ΜΕΣΟΛΟΓΓΙΟΥ	3	0	0	1
ΤΕΙ ΠΑΤΡΑΣ	3	0	0	0
ΤΕΙ ΠΕΙΡΑΙΩΣ	5	0	0	0
ΤΕΙ ΣΕΡΡΩΝ	3	0	0	0
<b>ΣΥΝΟΛΟ ΤΕΙ</b>	<b>63</b>	<b>6</b>	<b>0</b>	<b>7</b>
		<b>Librarians</b>	<b>Preservation Experts</b>	<b>Computer Experts</b>

NA – Δεν Απαντήθηκε

STATISTICAL DATA OF GREEK ACADEMIC LIBRARIES 2002

LIBRARY STAFF

Διοικητικό Προσωπικό (μόνιμοι- συμβ/γοι) (45)	Βοηθοί Βιβλιο/μοι(πλ. απ.) (46)	Άλλο προσωπικό (47)	Συνολικό Προσωπικό (πλ. απ.) (48)	
<b>ACADEMIC INSTITUTIONS</b>				
4	4	3	17	ATHENS SCHOOL OF FINE ARTS
32	15	5	177	ARISTOTLE UNIVERSITY OF THESSALONIKI
12	1	16	45	DEMOCRITUS UNIVERSITY OF THRACE
35	15	NA	166	NATIONAL & KAPODISTRIAN UNIVERSITY OF ATHENS
5	10	4	54	NATIONAL TECHNICAL UNIVERSITY OF ATHENS
0	0	1	4	HELLENIC OPEN UNIVERSITY
1	0	0	9	IONION UNIVERSITY
2	15	3	42	ATHENS UNIVERSITY OF ECONOMICS & BUSINESS
1	0	0	5	HAROKOPIO UNIVERSITY OF ATHENS
10	0	10	33	UNIVERSITY OF THE AEGEAN
4	0	2	39	UNIVERSITY OF THESSALIA
20	9	10	59	UNIVERSITY OF IOANNINA
8	4	9	53	UNIVERSITY OF CRETE
4	1	12	41	UNIVERSITY OF MACEDONIA
18	45	3	84	UNIVERSITY OF PATRAS
2	0	6	17	UNIVERSITY PIRAEUS
2	0	0	3	UNIVERSITY OF PELOPONNESE
2	4	0	27	PANTEION UNIVERSITY OF POLIT. & SOCIAL SCIENCES
1	0	8	17	TECHNICAL UNIVERSITY OF CRETE
<b>163</b>	<b>123</b>	<b>92</b>	<b>892</b>	Total results of Greek Universities
6	0	0	18	TEI OF ATHENS
1	1	4	17	TEI OF WEST MACEDONIA
2	3	2	15	TEI OF EPIRUS
1	1	6	13	TEI OF THESSALONIKI
1	1	0	4	TEI OF KALAMATA
6	2	4	27	TEI OF CRETE
2	0	1	11	TEI OF LARISSA
1	0	1	6	TEI OF MESOLOGHI
4	4	6	17	TEI OF PATRA
1	0	8	14	TEI OF PIRAEUS
1	2	3	9	TEI OF SERRES
<b>26</b>	<b>14</b>	<b>35</b>	<b>151</b>	Total results of Technological Educational Institutes
<b>Support Staff</b>	<b>Student Assistants</b>	<b>Other Staff</b>	<b>Total Library Staff (FTE)</b>	

NA- No Answer

ΣΤΑΤΙΣΤΙΚΑ ΣΤΟΙΧΕΙΑ ΑΚΑΔΗΜΑΪΚΩΝ ΒΙΒΛΙΟΘΗΚΩΝ 2002

ΣΥΓΚΕΝΤΡΩΤΙΚΑ ΣΤΟΙΧΕΙΑ: ΠΡΟΣΩΠΙΚΟ ΒΙΒΛΙΟΘΗΚΗΣ

	Βιβλιοθηκονόμοι (41)	Βιβλιοθηκάριοι (42)	Συντηρητές Βιβλίων (43)	Ειδικοί Πληροφορικής (44)
<b>ΒΙΒΛΙΟΘΗΚΕΣ ΑΕΙ</b>				
Διάμεσος	12	1	0	2
Μέγιστη τιμή	105	13	1	8
Ελάχιστη τιμή	1	0	0	0
<b>Σύνολο</b>	<b>407</b>	<b>61</b>	<b>1</b>	<b>45</b>
Αριθμός Ιδρυμάτων ΑΕΙ	19	19	19	19
<b>ΒΙΒΛΙΟΘΗΚΕΣ ΤΕΙ</b>				
Διάμεσος	5	0	0	1
Μέγιστη τιμή	11	6	0	2
Ελάχιστη τιμή	2	0	0	0
<b>Σύνολο</b>	<b>63</b>	<b>6</b>	<b>0</b>	<b>7</b>
Αριθμός Ιδρυμάτων ΤΕΙ	11	11	11	11
<b>ΓΕΝΙΚΟ ΣΥΝΟΛΟ</b>	<b>470</b>	<b>67</b>	<b>1</b>	<b>52</b>

Librarians

Preservation Experts

Computer Experts

**STATISTICAL DATA OF GREEK ACADEMIC LIBRARY 2002**

**SUMMARY DATA: LIBRARY STAFF**

<b>Διοικητικό Προσωπικό</b>	<b>Βοηθοί Βιβλιοκονόμοι</b>	<b>Άλλο προσωπικό</b>	<b>Συνολικό Προσωπικό</b>	
(45)	(46)	(47)	(48)	
				<b>UNIVERSITY LIBRARIES</b>
4	1	4	39	<b>Median</b>
35	45	16	177	<b>High</b>
0	0	0	3	<b>Low</b>
163	123	92	895	<b>Totals</b>
19	19	19	19	<b>Number of Institutions Reporting</b>
				<b>TEI LIBRARIES</b>
1	1	3	14	<b>Median</b>
6	4	8	27	<b>High</b>
1	0	0	4	<b>Low</b>
26	14	35	151	<b>Totals</b>
11	11	11	11	<b>Number of Institutions Reporting</b>
<b>189</b>	<b>137</b>	<b>127</b>	<b>1.046</b>	<b>GRAND TOTALS</b>

<b>Support Staff</b>	<b>Student Assistants</b>	<b>Other Staff</b>	<b>Total Library Staff</b>
----------------------	---------------------------	--------------------	----------------------------

ΥΠΗΡΕΣΙΕΣ ΒΙΒΛΙΟΘΗΚΗΣ

ΙΔΡΥΜΑ	Αριθμός Σεμιναρίων Βιβλιοθήκης (49)	Αριθμός Συμμετεχόντων στα σεμινάρια (50)	Αριθμός Αιτημάτων Πληροφόρησης* (51)	Συνολικός Αριθμός Δανεισμών (52)
ΑΝΩΤΑΤΗ ΣΧΟΛΗ ΚΑΛΩΝ ΤΕΧΝΩΝ	7	200	NA	2.602
ΑΡΙΣΤΟΤΕΛΕΙΟ ΠΑΝ/ΜΙΟ ΘΕΣΣΑΛΟΝΙΚΗΣ	52	1.484	123.850	122.480
ΔΗΜΟΚΡΙΤΕΙΟ ΠΑΝΕΠΙΣΤΗΜΙΟ ΘΡΑΚΗΣ	31	520	50.320	48.780
ΠΑΝΕΠΙΣΤΗΜΙΟ ΑΘΗΝΩΝ	NA	NA	32.000	22.000
ΕΘΝΙΚΟ ΜΕΤΣΟΒΕΙΟ ΠΟΛΥΤΕΧΝΕΙΟ	5	500	30.000	42.000
ΕΛΛΗΝΙΚΟ ΑΝΟΙΧΤΟ ΠΑΝΕΠΙΣΤΗΜΙΟ	0	0	1.000	1.804
ΙΟΝΙΟ ΠΑΝΕΠΙΣΤΗΜΙΟ	11	330	8.300	22.300
ΟΙΚΟΝΟΜΙΚΟ ΠΑΝΕΠΙΣΤΗΜΙΟ ΑΘΗΝΩΝ	0	0	NA	17.294
ΧΑΡΟΚΟΠΕΙΟ ΠΑΝΕΠΙΣΤΗΜΙΟ	NA	NA	2.250	5.262
ΠΑΝΕΠΙΣΤΗΜΙΟ ΑΙΓΑΙΟΥ	39	715	37.068	38.089
ΠΑΝΕΠΙΣΤΗΜΙΟ ΘΕΣΣΑΛΙΑΣ	42	564	101.800	73.096
ΠΑΝΕΠΙΣΤΗΜΙΟ ΙΩΑΝΝΙΝΩΝ	11	200	30.950	47.115
ΠΑΝΕΠΙΣΤΗΜΙΟ ΚΡΗΤΗΣ	135	2.513	21.070	107.294
ΠΑΝΕΠΙΣΤΗΜΙΟ ΜΑΚΕΔΟΝΙΑΣ	17	847	13.000	32.324
ΠΑΝΕΠΙΣΤΗΜΙΟ ΠΑΤΡΩΝ	27	189	64.000	54.499
ΠΑΝΕΠΙΣΤΗΜΙΟ ΠΕΙΡΑΙΩΣ	0	0	1.000	130.000
ΠΑΝΕΠΙΣΤΗΜΙΟ ΠΕΛΟΠΟΝΝΗΣΟΥ	0	0	0	284
ΠΑΝΤΕΙΟ ΠΑΝΕΠΙΣΤΗΜΙΟ ΑΘΗΝΩΝ	6	67	NA	78.950
ΠΟΛΥΤΕΧΝΕΙΟ ΚΡΗΤΗΣ	10	30	6.000	19.410
<b>ΣΥΝΟΛΟ ΑΕΙ</b>	<b>393</b>	<b>8.159</b>	<b>522.608</b>	<b>865.583</b>
ΤΕΙ ΑΘΗΝΩΝ	4	4	NA	3.500
ΤΕΙ ΔΥΤΙΚΗΣ ΜΑΚΕΔΟΝΙΑΣ	0	2	51.637	24.997
ΤΕΙ ΗΠΕΙΡΟΥ	10	0	14.800	10.800
ΤΕΙ ΘΕΣΣΑΛΟΝΙΚΗΣ	20	1.500	50.000	60.000
ΤΕΙ ΚΑΛΑΜΑΤΑΣ	24	900	165	2.500
ΤΕΙ ΚΡΗΤΗΣ	90	900	28.000	22.504
ΤΕΙ ΛΑΡΙΣΑΣ	0	0	16.841	19.797
ΤΕΙ ΜΕΣΟΛΟΓΓΙΟΥ	0	0	5.000	5.000
ΤΕΙ ΠΑΤΡΑΣ	0	2	25.000	20.000
ΤΕΙ ΠΕΙΡΑΙΩΣ	0	0	NA	12.132
ΤΕΙ ΣΕΡΡΩΝ	35	970	19.000	15.281
<b>ΣΥΝΟΛΟ ΤΕΙ</b>	<b>183</b>	<b>4.278</b>	<b>210.443</b>	<b>196.511</b>
	<b>Library Presentations to Groups</b>	<b>Participants in Group Presentations</b>	<b>Reference Transactions</b>	<b>Total Circulation Transactions</b>

NA – Δεν Απαντήθηκε

.....STATISTICAL DATA OF GREEK ACADEMIC LIBRARIES 2002.....

LIBRARY SERVICES

Αιτήματα Διαδανεισμού άρθρων Βιβλιοθήκης	Επιτυχημένα αιτήματα άρθρων	Αιτήματα Διαδανεισμού Βιβλίων Βιβλιοθήκης	Επιτυχημένα Αιτήματα Διαδανεισμού Βιβλίων	
(53)	(54)	(55)	(56)	
<b>ACADEMIC INSTITUTIONS</b>				
0	0	0	0	ATHENS SCHOOL OF FINE ARTS
3.189	2.145	1.156	1.818	ARISTOTLE UNIVERSITY OF THESSALONIKI
939	718	65	60	DEMOCRITUS UNIVERSITY OF THRACE
NA	NA	NA	NA	NATIONAL & KAPODISTRIAN UNIVERSITY OF ATHENS
1.358	1.085	15	15	NATIONAL TECHNICAL UNIVERSITY OF ATHENS
0	0	0	0	HELLENIC OPEN UNIVERSITY
6	5	1	1	IONION UNIVERSITY
209	172	40	40	ATHENS UNIVERSITY OF ECONOMICS & BUSINESS
352	255	0	0	HAROKOPIO UNIVERSITY OF ATHENS
182	149	17	17	UNIVERSITY OF THE AEGEAN
14	14	14	14	UNIVERSITY OF THESSALIA
1.047	832	94	14	UNIVERSITY OF IOANNINA
2.067	1.710	159	134	UNIVERSITY OF CRETE
713	620	123	102	UNIVERSITY OF MACEDONIA
7.831	6.554	499	466	UNIVERSITY OF PATRAS
330	292	10	10	UNIVERSITY PIRAEUS
0	0	0	0	UNIVERSITY OF PELOPONNESE
349	280	72	72	PANTEION UNIVERSITY OF POLIT. & SOCIAL SCIENCES
477	359	83	62	TECHNICAL UNIVERSITY OF CRETE
<b>21.804</b>	<b>17.511</b>	<b>2.353</b>	<b>2.825</b>	Total results of Greek Universities
0	0	0	0	TEI OF ATHENS
191	178	105	85	TEI OF WEST MACEDONIA
0	200	15	15	TEI OF EPIRUS
180	170	20	20	TEI OF THESSALONIKI
18	15	7	5	TEI OF KALAMATA
132	98	0	0	TEI OF CRETE
2	2	0	0	TEI OF LARISSA
0	0	0	0	TEI OF MESOLOGHI
30	17	0	0	TEI OF PATRA
0	0	0	0	TEI OF PIRAEUS
47	35	20	9	TEI OF SERRES
<b>600</b>	<b>715</b>	<b>167</b>	<b>134</b>	Total results of Technological Educational Institutes
<b>ILL article requests</b>	<b>Successful ILL article request</b>	<b>ILL book request</b>	<b>Successful ILL book request</b>	

NA- No Answer



ΣΤΑΤΙΣΤΙΚΑ ΣΤΟΙΧΕΙΑ ΑΚΑΔΗΜΑΪΚΩΝ ΒΙΒΛΙΟΘΗΚΩΝ 2002

ΣΥΓΚΕΝΤΡΩΤΙΚΑ ΣΤΟΙΧΕΙΑ: ΥΠΗΡΕΣΙΕΣ ΒΙΒΛΙΟΘΗΚΗΣ

	Αριθμός Σεμιναρίων Βιβλιοθήκης (49)	Αριθμός Συμμετεχόντων στα Σεμινάρια (50)	Αριθμός Αιτημάτων Πληροφόρησης (51)	Συνολικός Αριθμός Δανεισμών (52)
<b>ΒΙΒΛΙΟΘΗΚΕΣ ΑΕΙ</b>				
Διάμεσος	11	200	25.535	38.089
Μέγιστη τιμή	135	2.513	123.850	130.000
Ελάχιστη τιμή	0	0	0	284
<b>Σύνολο</b>	<b>393</b>	<b>8.159</b>	<b>522.608</b>	<b>865.583</b>
Αριθμός Ιδρυμάτων ΑΕΙ	19	19	19	19
<b>ΒΙΒΛΙΟΘΗΚΕΣ ΤΕΙ</b>				
Διάμεσος	4	2	19.000	15.281
Μέγιστη τιμή	90	1.500	51.637	60.000
Ελάχιστη τιμή	0	0	165	2.500
<b>Σύνολο</b>	<b>183</b>	<b>4.278</b>	<b>210.443</b>	<b>196.511</b>
Αριθμός Ιδρυμάτων ΤΕΙ	11	11	11	11
<b>ΓΕΝΙΚΟ ΣΥΝΟΛΟ</b>	<b>576</b>	<b>12.437</b>	<b>733.051</b>	<b>1.062.094</b>

	Library Presentations to Groups	Participants in Group Presentations	Reference Transactions	Total Circulation Transactions
--	------------------------------------	--	------------------------	-----------------------------------

**STATISTICAL DATA OF GREEK ACADEMIC LIBRARIES 2002**

**SUMMARY DATA: LIBRARY SERVICES**

<b>Αιτήματα Διαδανεισμού Άρθρων Βιβλιοθήκης</b>	<b>Επιτυχημένα Αιτήματα Άρθρων</b>	<b>Αιτήματα Διαδανεισμού Βιβλίων Βιβλιοθήκης</b>	<b>Επιτυχημένα Αιτήματα Διαδανεισμού Βιβλίων</b>	
(53)	(54)	(55)	(56)	
<b>UNIVERSITY LIBRARIES</b>				
415	326	30	16	<b>Median</b>
7.831	6.554	1.156	1.818	<b>High</b>
0	0	0	0	<b>Low</b>
21.804	17.511	2.353	2.825	<b>Total</b>
19	19	19	19	<b>Number of Institutions Reporting</b>
<b>TEI LIBRARIES</b>				
18	17	0	0	<b>Median</b>
191	200	105	85	<b>High</b>
0	0	0	0	<b>Low</b>
600	715	167	134	<b>Total</b>
				<b>Number of Institutions Reporting</b>
<b>22.404</b>	<b>18.226</b>	<b>2.519</b>	<b>2.959</b>	<b>GRAND TOTALS</b>

<b>ILL article requests</b>	<b>Successful ILL article request</b>	<b>ILL book request</b>	<b>Successful ILL book request</b>
-----------------------------	---------------------------------------	-------------------------	------------------------------------

ΥΠΗΡΕΣΙΕΣ ΒΙΒΛΙΟΘΗΚΗΣ  
LIBRARY SERVICES

	Αιτήματα Διαδανεισμού άρθρων από άλλες Βιβλιοθήκες	Επιτυχημένα Αιτήματα Διαδανεισμού άρθρων από άλλες Βιβλιοθήκες	Αιτήματα Διαδανεισμού Βιβλίων από άλλες Βιβλιοθήκες	Επιτυχημένα Αιτήματα Διαδανεισμού Βιβλίων από άλλες Βιβλιοθήκες
ΙΔΡΥΜΑ	(57)	(58)	(59)	(60)
ΑΝΩΤΑΤΗ ΣΧΟΛΗ ΚΑΛΩΝ ΤΕΧΝΩΝ	7	6	10	10
ΑΡΙΣΤΟΤΕΛΕΙΟ ΠΑΝ/ΜΙΟ ΘΕΣΣΑΛΟΝΙΚΗΣ	3.279	2.273	738	620
ΔΗΜΟΚΡΙΤΕΙΟ ΠΑΝΕΠΙΣΤΗΜΙΟ ΘΡΑΚΗΣ	853	494	3	20
ΠΑΝΕΠΙΣΤΗΜΙΟ ΑΘΗΝΩΝ	300	198	NA	NA
ΕΘΝΙΚΟ ΜΕΤΣΟΒΕΙΟ ΠΟΛΥΤΕΧΝΕΙΟ	206	177	10	8
ΕΛΛΗΝΙΚΟ ΑΝΟΙΧΤΟ ΠΑΝΕΠΙΣΤΗΜΙΟ	0	0	0	0
ΙΟΝΙΟ ΠΑΝΕΠΙΣΤΗΜΙΟ	2	1	2	1
ΟΙΚΟΝΟΜΙΚΟ ΠΑΝΕΠΙΣΤΗΜΙΟ ΑΘΗΝΩΝ	321	248	10	10
ΧΑΡΟΚΟΠΕΙΟ ΠΑΝΕΠΙΣΤΗΜΙΟ	137	91	0	0
ΠΑΝΕΠΙΣΤΗΜΙΟ ΑΙΓΑΙΟΥ	213	149	26	26
ΠΑΝΕΠΙΣΤΗΜΙΟ ΘΕΣΣΑΛΙΑΣ	692	338	1	1
ΠΑΝΕΠΙΣΤΗΜΙΟ ΙΩΑΝΝΙΝΩΝ	1.965	1.393	72	72
ΠΑΝΕΠΙΣΤΗΜΙΟ ΚΡΗΤΗΣ	1.579	1.215	98	74
ΠΑΝΕΠΙΣΤΗΜΙΟ ΜΑΚΕΔΟΝΙΑΣ	391	337	15	15
ΠΑΝΕΠΙΣΤΗΜΙΟ ΠΑΤΡΩΝ	2.248	1.626	21	19
ΠΑΝΕΠΙΣΤΗΜΙΟ ΠΕΙΡΑΙΩΣ	44	22	10	10
ΠΑΝΕΠΙΣΤΗΜΙΟ ΠΕΛΟΠΟΝΝΗΣΟΥ	0	0	0	0
ΠΑΝΤΕΙΟ ΠΑΝΕΠΙΣΤΗΜΙΟ ΑΘΗΝΩΝ	198	166	16	16
ΠΟΛΥΤΕΧΝΕΙΟ ΚΡΗΤΗΣ	283	181	5	5
<b>ΣΥΝΟΛΟ ΑΕΙ</b>	<b>12.718</b>	<b>8.915</b>	<b>1.037</b>	<b>907</b>
ΤΕΙ ΑΘΗΝΩΝ	0	0	0	0
ΤΕΙ ΔΥΤΙΚΗΣ ΜΑΚΕΔΟΝΙΑΣ	0	0	0	0
ΤΕΙ ΗΠΕΙΡΟΥ	52	48	0	0
ΤΕΙ ΘΕΣΣΑΛΟΝΙΚΗΣ	70	50	5	5
ΤΕΙ ΚΑΛΑΜΑΤΑΣ	9	7	6	4
ΤΕΙ ΚΡΗΤΗΣ	39	25	0	0
ΤΕΙ ΛΑΡΙΣΑΣ	15	12	0	0
ΤΕΙ ΜΕΣΟΛΟΓΓΙΟΥ	0	0	0	0
ΤΕΙ ΠΑΤΡΑΣ	150	70	0	0
ΤΕΙ ΠΕΙΡΑΙΩΣ	0	0	0	0
ΤΕΙ ΣΕΡΡΩΝ	67	60	5	5
<b>ΣΥΝΟΛΟ ΤΕΙ</b>	<b>402</b>	<b>272</b>	<b>16</b>	<b>14</b>
	<b>ILL article requests from other libraries</b>	<b>Successful ILL articles sent</b>	<b>ILL book requests from other libraries</b>	<b>Successful ILL books sent</b>

NA- Δεν απαντήθηκε

STATISTICAL DATA OF GREEK ACADEMIC LIBRARIES 2002

ΑΚΑΔΗΜΑΪΚΟ ΠΡΟΣΩΠΙΚΟ- ΦΟΙΤΗΤΕΣ  
FACULTY-STUDENTS

Μέλη Διδακτικού & Εκπαιδευτικού Προσωπικού (61)	Εγγεγραμμένοι Φοιτητές (62)	Ενεργοί Φοιτητές (63)	Μεταπτυχιακοί Φοιτητές (64)	
<b>ACADEMIC INSTITUTIONS</b>				
58	881	600	33	ATHENS SCHOOL OF FINE ARTS
2.455	50.000	37.942	4.319	ARISTOTLE UNIVERSITY OF THESSALONIKI
695	14.767	12.395	994	DEMOCRITUS UNIVERSITY OF THRACE
2.600	93.296	57.000	9.000	NATIONAL & KAPODISTRIAN UNIVERSITY OF ATHENS
703	11.496	8.912	3.883	NATIONAL TECHNICAL UNIVERSITY OF ATHENS
15	5.890	4.450	4.830	HELLENIC OPEN UNIVERSITY
121	1.712	492	292	IONION UNIVERSITY
240	12.000	8.000	1.700	ATHENS UNIVERSITY OF ECONOMICS & BUSINESS
41	737	737	58	HAROKOPIO UNIVERSITY OF ATHENS
433	6.629	5.867	996	UNIVERSITY OF THE AEGEAN
588	5.303	5.022	757	UNIVERSITY OF THESSALIA
564	13.881	9.125	767	UNIVERSITY OF IOANNINA
632	9.928	7.667	1.787	UNIVERSITY OF CRETE
227	8.025	4.922	385	UNIVERSITY OF MACEDONIA
1.072	22.736	20.348	3.142	UNIVERSITY OF PATRAS
231	19.000	8.588	645	UNIVERSITY PIRAEUS
21	122	122	0	UNIVERSITY OF PELOPONNESE
248	15.847	10.950	309	PANTEION UNIVERSITY OF POLIT. & SOCIAL SCIENCES
197	1.664	1.438	421	TECHNICAL UNIVERSITY OF CRETE
<b>11.141</b>	<b>293.914</b>	<b>204.577</b>	<b>34.328</b>	Total results of Greek Universities
2.000	30.000	25.000	30	TEI OF ATHENS
532	15.166	13.340	0	TEI OF WEST MACEDONIA
850	10.000	8.000	0	TEI OF EPIRUS
1.200	22.000	16.000	5	TEI OF THESSALONIKI
175	7.000	5.500	NA	TEI OF KALAMATA
1.578	2.860	16.515	0	TEI OF CRETE
1.183	20.849	1.527	2	TEI OF LARISSA
300	5.229	4.500	0	TEI OF MESOLOGHI
750	20.000	NA	32	TEI OF PATRA
840	15.000	12.000	1.240	TEI OF PIRAEUS
384	7.894	7.894	0	TEI OF SERRES
<b>9.792</b>	<b>155.998</b>	<b>19.894</b>	<b>1.309</b>	Total results of Technological Educational Institutes
<b>Faculty</b>	<b>Enrolled Students</b>	<b>Active Students</b>	<b>Graduate Students</b>	

NA- No Answer

ΣΥΓΚΕΝΤΡΩΤΙΚΑ ΣΤΟΙΧΕΙΑ: ΥΠΗΡΕΣΙΕΣ ΒΙΒΛΙΟΘΗΚΗΣ

	Αιτήματα άρθρων από άλλες Βιβλιοθήκες	Επιτυχή αιτήματα άρθρων από άλλες Βιβλιοθήκες	Αιτήματα βιβλίων από άλλες Βιβλιοθήκες	Επιτυχή αιτήματα βιβλίων από άλλες Βιβλιοθήκες
	(57)	(58)	(59)	(60)
<b>ΒΙΒΛΙΟΘΗΚΕΣ</b>				
<b>ΑΕΙ</b>				
Διάμεσος	283	181	10	10
Μέγιστη τιμή	3.279	2.273	738	620
Ελάχιστη τιμή	0	0	0	0
<b>Σύνολο</b>	<b>12.718</b>	<b>8.915</b>	<b>1.037</b>	<b>907</b>
Αριθμός Ιδρυμάτων ΑΕΙ	19	19	19	19
<b>ΒΙΒΛΙΟΘΗΚΕΣ ΤΕΙ</b>				
Διάμεσος	15	12	0	0
Μέγιστη τιμή	150	70	6	5
Ελάχιστη τιμή	0	0	0	0
<b>Σύνολο</b>	<b>402</b>	<b>272</b>	<b>16</b>	<b>14</b>
Αριθμός Ιδρυμάτων ΤΕΙ	11	11	11	11
<b>ΓΕΝΙΚΟ ΣΥΝΟΛΟ</b>	<b>13.120</b>	<b>9.187</b>	<b>1.053</b>	<b>921</b>
	<b>ILL article requests from other libraries</b>	<b>Successful ILL articles sent</b>	<b>ILL book requests from other libraries</b>	<b>Successful ILL books sent</b>

**STATISTICAL DATA OF GREEK ACADEMIC LIBRARIES 2002**

**ΣΥΓΚΕΝΤΡΩΤΙΚΑ ΣΤΟΙΧΕΙΑ: ΑΚΑΔΗΜΑΪΚΟ ΠΡΟΣΩΠΙΚΟ - ΦΟΙΤΗΤΕΣ  
SUMMARY DATA: FACULTY - STUDENTS**

<b>Μέλη Διδακτικού &amp; Ερευνητικού Προσωπικού</b>	<b>Εγγεγραμμένοι Φοιτητές</b>	<b>Ενεργοί Φοιτητές</b>	<b>Μεταπτυχιακοί Φοιτητές</b>	
(61)	(62)	(63)	(64)	
				<b>UNIVERSITY LIBRARIES</b>
248	9.928	7.667	767	<b>Median</b>
2.600	93.296	57.000	9.000	<b>High</b>
15	122	122	0	<b>Low</b>
11.141	293.914	204.577	34.328	<b>Total</b>
19	19	19	19	<b>Number of Institutions Reporting</b>
				<b>TEI LIBRARIES</b>
840	15.000	10.000	1	<b>Median</b>
2.000	30.000	25.000	1.240	<b>High</b>
175	2.860	1.527	0	<b>Low</b>
9.792	155.998	19.894	1.309	<b>Total</b>
11	11	11	11	<b>Number of Institutions Reporting</b>
<b>20.933</b>	<b>449.912</b>	<b>224.471</b>	<b>35.637</b>	<b>GRAND TOTALS</b>

<b>Faculty</b>	<b>Enrolled Students</b>	<b>Active Students</b>	<b>Graduate Students</b>
----------------	--------------------------	------------------------	--------------------------

ΧΡΗΣΗ ΚΑΙ ΧΡΗΣΤΕΣ ΒΙΒΛΙΟΘΗΚΗΣ

<b>ΙΔΡΥΜΑ</b>	<b>Εγγεγραμμένοι χρήστες (65)</b>	<b>Διαθέσιμοι Η/Υ για τους χρήστες (66)</b>	<b>Θέσεις εργασίας για τους χρήστες (67)</b>
ΑΝΩΤΑΤΗ ΣΧΟΛΗ ΚΑΛΩΝ ΤΕΧΝΩΝ	666	5	5
ΑΡΙΣΤΟΤΕΛΕΙΟ ΠΑΝ/ΜΙΟ ΘΕΣΣΑΛΟΝΙΚΗΣ	14.183	126	1.106
ΔΗΜΟΚΡΙΤΕΙΟ ΠΑΝΕΠΙΣΤΗΜΙΟ ΘΡΑΚΗΣ	5.384	48	283
ΠΑΝΕΠΙΣΤΗΜΙΟ ΑΘΗΝΩΝ	NA	30	593
ΕΘΝΙΚΟ ΜΕΤΣΟΒΕΙΟ ΠΟΛΥΤΕΧΝΕΙΟ	2.334	30	780
ΕΛΛΗΝΙΚΟ ΑΝΟΙΧΤΟ ΠΑΝΕΠΙΣΤΗΜΙΟ	772	0	0
ΙΟΝΙΟ ΠΑΝΕΠΙΣΤΗΜΙΟ	810	16	66
ΟΙΚΟΝΟΜΙΚΟ ΠΑΝΕΠΙΣΤΗΜΙΟ ΑΘΗΝΩΝ	12.000	20	200
ΧΑΡΟΚΟΠΕΙΟ ΠΑΝΕΠΙΣΤΗΜΙΟ	856	4	116
ΠΑΝΕΠΙΣΤΗΜΙΟ ΑΙΓΑΙΟΥ	7.422	17	190
ΠΑΝΕΠΙΣΤΗΜΙΟ ΘΕΣΣΑΛΙΑΣ	8.120	7	178
ΠΑΝΕΠΙΣΤΗΜΙΟ ΙΩΑΝΝΙΝΩΝ	2.383	8	377
ΠΑΝΕΠΙΣΤΗΜΙΟ ΚΡΗΤΗΣ	15.107	82	676
ΠΑΝΕΠΙΣΤΗΜΙΟ ΜΑΚΕΔΟΝΙΑΣ	2.980	23	283
ΠΑΝΕΠΙΣΤΗΜΙΟ ΠΑΤΡΩΝ	19.967	38	327
ΠΑΝΕΠΙΣΤΗΜΙΟ ΠΕΙΡΑΙΩΣ	1.393	6	180
ΠΑΝΕΠΙΣΤΗΜΙΟ ΠΕΛΟΠΟΝΝΗΣΟΥ	99	7	30
ΠΑΝΤΕΙΟ ΠΑΝΕΠΙΣΤΗΜΙΟ ΑΘΗΝΩΝ	22.960	18	325
ΠΟΛΥΤΕΧΝΕΙΟ ΚΡΗΤΗΣ	551	7	50
<b>ΣΥΝΟΛΟ ΑΕΙ</b>	<b>117.987</b>	<b>492</b>	<b>5.765</b>
ΤΕΙ ΑΘΗΝΩΝ	769	24	24
ΤΕΙ ΔΥΤΙΚΗΣ ΜΑΚΕΔΟΝΙΑΣ	12.000	55	93
ΤΕΙ ΗΠΕΙΡΟΥ	0	22	208
ΤΕΙ ΘΕΣΣΑΛΟΝΙΚΗΣ	8.109	14	48
ΤΕΙ ΚΑΛΑΜΑΤΑΣ	2.000	4	0
ΤΕΙ ΚΡΗΤΗΣ	1.235	14	225
ΤΕΙ ΛΑΡΙΣΑΣ	10.737	20	204
ΤΕΙ ΜΕΣΟΛΟΓΓΙΟΥ	1.000	10	20
ΤΕΙ ΠΑΤΡΑΣ	1.355	13	13
ΤΕΙ ΠΕΙΡΑΙΩΣ	1.385	45	100
ΤΕΙ ΣΕΡΡΩΝ	1.431	18	264
<b>ΣΥΝΟΛΟ ΤΕΙ</b>	<b>40.021</b>	<b>239</b>	<b>1.199</b>
	<b>Registered Users</b>	<b>Number of workstations for users</b>	<b>Number of seats fro users</b>

ΣΥΓΚΕΝΤΡΩΤΙΚΑ ΣΤΟΙΧΕΙΑ: ΧΡΗΣΗ ΚΑΙ ΧΡΗΣΤΕΣ ΒΙΒΛΙΟΘΗΚΗΣ

	Εγγεγραμμένοι χρήστες (65)	Διαθέσιμοι Η/Υ για τους χρήστες (66)	Θέσεις εργασίας για τους χρήστες (67)
<b>ΒΙΒΛΙΟΘΗΚΕΣ ΑΕΙ</b>			
Διάμεσος	2.682	17	283
Μέγιστη τιμή	22.960	126	1.106
Ελάχιστη τιμή	99	0	0
<b>Σύνολο</b>	<b>117.987</b>	<b>492</b>	<b>5.765</b>
Αριθμός Ιδρυμάτων ΑΕΙ	19	19	19
<b>ΒΙΒΛΙΟΘΗΚΕΣ ΤΕΙ</b>			
Διάμεσος	1.385	18	93
Μέγιστη τιμή	12.000	55	264
Ελάχιστη τιμή	0	4	0
<b>Σύνολο</b>	<b>40.021</b>	<b>239</b>	<b>1.199</b>
Αριθμός Ιδρυμάτων ΤΕΙ	11	11	11
<b>ΓΕΝΙΚΟ ΣΥΝΟΛΟ</b>	<b>158.008</b>	<b>731</b>	<b>6.964</b>

	Registered Users	Number of workstations for users	Number of seats for users
--	---------------------	-------------------------------------	------------------------------



ΣΤΑΤΙΣΤΙΚΑ ΣΤΟΙΧΕΙΑ ΗΛΕΚΤΡΟΝΙΚΩΝ ΠΗΓΩΝ 2002

ΗΛΕΚΤΡΟΝΙΚΕΣ ΠΗΓΕΣ ΠΛΗΡΟΦΟΡΗΣΗΣ

ΙΔΡΥΜΑ	Μη τρέχουσες ηλεκτρ. περιόδ. Εκδόσεις (68)	Τρέχουσες συνδρομές Ηλ. Περιοδικών (69)	Τρέχουσες συνδρομές σε ηλεκτρονική μορφή (70)	Online Βάσεις Δεδομένων full text σε μορφή CD-ROM (71)
ΑΝΩΤΑΤΗ ΣΧΟΛΗ ΚΑΛΩΝ ΤΕΧΝΩΝ	0	6	0	1
ΑΡΙΣΤΟΤΕΛΕΙΟ ΠΑΝ/ΜΙΟ ΘΕΣΣΑΛΟΝΙΚΗΣ	2	749	79	0
ΔΗΜΟΚΡΙΤΕΙΟ ΠΑΝΕΠΙΣΤΗΜΙΟ ΘΡΑΚΗΣ	0	50	2	1
ΠΑΝΕΠΙΣΤΗΜΙΟ ΑΘΗΝΩΝ	0	499	0	0
ΕΘΝΙΚΟ ΜΕΤΣΟΒΕΙΟ ΠΟΛΥΤΕΧΝΕΙΟ	0	480	1	0
ΕΛΛΗΝΙΚΟ ΑΝΟΙΧΤΟ ΠΑΝΕΠΙΣΤΗΜΙΟ	0	0	0	0
ΙΟΝΙΟ ΠΑΝΕΠΙΣΤΗΜΙΟ	0	0	0	0
ΟΙΚΟΝΟΜΙΚΟ ΠΑΝΕΠΙΣΤΗΜΙΟ ΑΘΗΝΩΝ	75	25	0	0
ΧΑΡΟΚΟΠΕΙΟ ΠΑΝΕΠΙΣΤΗΜΙΟ	0	4	0	0
ΠΑΝΕΠΙΣΤΗΜΙΟ ΑΙΓΑΙΟΥ	0	90	0	0
ΠΑΝΕΠΙΣΤΗΜΙΟ ΘΕΣΣΑΛΙΑΣ	0	61	4	0
ΠΑΝΕΠΙΣΤΗΜΙΟ ΙΩΑΝΝΙΝΩΝ	0	458	0	0
ΠΑΝΕΠΙΣΤΗΜΙΟ ΚΡΗΤΗΣ	225	251	0	4
ΠΑΝΕΠΙΣΤΗΜΙΟ ΜΑΚΕΔΟΝΙΑΣ	7	298	6	6
ΠΑΝΕΠΙΣΤΗΜΙΟ ΠΑΤΡΩΝ	362	288	0	4
ΠΑΝΕΠΙΣΤΗΜΙΟ ΠΕΙΡΑΙΩΣ	0	NA	NA	NA
ΠΑΝΕΠΙΣΤΗΜΙΟ ΠΕΛΟΠΟΝΝΗΣΟΥ	0	0	0	0
ΠΑΝΤΕΙΟ ΠΑΝΕΠΙΣΤΗΜΙΟ ΑΘΗΝΩΝ	0	124	0	0
ΠΟΛΥΤΕΧΝΕΙΟ ΚΡΗΤΗΣ	6	120	3	0
<b>ΣΥΝΟΛΟ ΑΕΙ</b>	<b>677</b>	<b>3.503</b>	<b>95</b>	<b>16</b>
ΤΕΙ ΑΘΗΝΩΝ	0	0	0	0
ΤΕΙ ΔΥΤΙΚΗΣ ΜΑΚΕΔΟΝΙΑΣ	0	0	0	0
ΤΕΙ ΗΠΕΙΡΟΥ	3	0	0	0
ΤΕΙ ΘΕΣΣΑΛΟΝΙΚΗΣ	0	0	0	0
ΤΕΙ ΚΑΛΑΜΑΤΑΣ	0	0	0	4
ΤΕΙ ΚΡΗΤΗΣ	0	20	1	0
ΤΕΙ ΛΑΡΙΣΑΣ	0	0	0	0
ΤΕΙ ΜΕΣΟΛΟΓΓΙΟΥ	0	0	0	0
ΤΕΙ ΠΑΤΡΑΣ	0	1	0	1
ΤΕΙ ΠΕΙΡΑΙΩΣ	0	0	0	0
ΤΕΙ ΣΕΡΡΩΝ	0	0	0	0
<b>ΣΥΝΟΛΟ ΤΕΙ</b>	<b>3</b>	<b>21</b>	<b>1</b>	<b>5</b>
	Non current e-journal subscriptions	Current e-journals subscriptions (electronic & print format)	Current e-journal subscriptions (electronic format)	Online databases (full text) in CD ROM format

NA – Δεν Απαντήθηκε

Τα στοιχεία που παρατίθενται αφορούν τις Κεντρικές Υπηρεσίες Βιβλιοθηκών από 19 Ανώτατα Ακαδημαϊκά Ιδρύματα και από 11 Τεχνολογικά Εκπαιδευτικά Ιδρύματα.

**STATISTICAL DATA ON ELECTRONIC MATERIAL OF GREEK ACADEMIC LIBRARIES 2002  
E-REFERENCE SERVICES**

Online B. Δ. full text (72)	Online Βιβλιογραφικές Β.Δ. σε μορφή CD-ROM (73)	Online Βιβλιογραφικές Β.Δ. μέσω internet (74)	Εικονικές Επισκέψεις του web site (75)	
<b>ACADEMIC INSTITUTIONS</b>				
0	0	1	NA	ATHENS SCHOOL OF FINE ARTS
25	6	42	224.454	ARISTOTLE UNIVERSITY OF THESSALONIKI
1	2	1	47.990	DEMOCRITUS UNIVERSITY OF THRACE
0	4	45	235.000	NATIONAL & KAPODISTRIAN UNIVERSITY OF ATHENS
0	7	66	198.235	NATIONAL TECHNICAL UNIVERSITY OF ATHENS
0	0	0	0	HELLENIC OPEN UNIVERSITY
0	0	0	0	IONION UNIVERSITY
3	11	5	43.651	ATHENS UNIVERSITY OF ECONOMICS & BUSINESS
0	0	0	0	HAROKOPIO UNIVERSITY OF ATHENS
0	9	4	71.838	UNIVERSITY OF THE AEGEAN
0	3	1	45.670	UNIVERSITY OF THESSALIA
5	3	4	70.000	UNIVERSITY OF IOANNINA
1	6	2	237.378	UNIVERSITY OF CRETE
14	0	74	44.312	UNIVERSITY OF MACEDONIA
11	2	20	1.401.430	UNIVERSITY OF PATRAS
NA	12	NA	25.000	UNIVERSITY PIRAEUS
0	0	0	0	UNIVERSITY OF PELOPONNESE
0	0	0	NA	PANTEION UNIVERSITY OF POLIT. & SOCIAL SCIENCES
13	0	4	30.000	TECHNICAL UNIVERSITY OF CRETE
<b>73</b>	<b>65</b>	<b>269</b>	<b>2.674.958</b>	<b>Total results of Greek Universities</b>
0	0	0	25.000	TEI OF ATHENS
1	1	0	4.014	TEI OF WEST MACEDONIA
0	0	1	0	TEI OF EPIRUS
0	19	5	NA	TEI OF THESSALONIKI
1	3	0	NA	TEI OF KALAMATA
0	0	5	14.000	TEI OF CRETE
0	0	0	5.858	TEI OF LARISSA
0	0	0	3.500	TEI OF MESOLOGHI
1	0	0	0	TEI OF PATRA
0	0	0	NA	TEI OF PIRAEUS
1	0	0	3.500	TEI OF SERRES
<b>4</b>	<b>23</b>	<b>11</b>	<b>55.872</b>	<b>Total results of Technological Educational Institutes</b>
<b>Full text databases online</b>	<b>Bibliographic databases in CD ROM</b>	<b>Bibliographic databases online</b>	<b>Visit sessions on the library's web site</b>	

NA- No Answer

ΣΤΑΤΙΣΤΙΚΑ ΣΤΟΙΧΕΙΑ ΗΛΕΚΤΡΟΝΙΚΩΝ ΠΗΓΩΝ 2002

ΣΥΓΚΕΝΤΡΩΤΙΚΑ ΣΤΟΙΧΕΙΑ: ΗΛΕΚΤΡΟΝΙΚΕΣ ΠΗΓΕΣ ΠΛΗΡΟΦΟΡΗΣΗΣ ΒΙΒΛΙΟΘΗΚΗΣ

	Μη τρέχουσες ηλεκτρονικές περιοδικές εκδόσεις	Τρέχουσες συνδρομές ηλεκτρονικών περιοδικών	Τρέχουσες συνδρομές σε ηλεκτρονική μορφή	Online βάσεις δεδομένων full text σε μορφή CD ROM
	(68)	(69)	(70)	(71)
<b>ΒΙΒΛΙΟΘΗΚΕΣ ΑΕΙ</b>				
Διάμεσος	0	105	0	0
Μέγιστη τιμή	362	749	79	6
Ελάχιστη τιμή	0	0	0	0
<b>Σύνολο</b>	<b>677</b>	<b>3.503</b>	<b>95</b>	<b>16</b>
Αριθμός Ιδρυμάτων ΑΕΙ	19	19	19	19
<b>ΒΙΒΛΙΟΘΗΚΕΣ ΤΕΙ</b>				
Διάμεσος	0	0	0	0
Μέγιστη τιμή	3	20	1	4
Ελάχιστη τιμή	0	0	0	0
<b>Σύνολο</b>	<b>3</b>	<b>21</b>	<b>1</b>	<b>5</b>
Αριθμός Ιδρυμάτων ΤΕΙ	11	11	11	11
<b>ΓΕΝΙΚΟ ΣΥΝΟΛΟ</b>	<b>680</b>	<b>3.524</b>	<b>96</b>	<b>21</b>

Non current serials	current e-journals subscriptions (electronic & print format)	Current e-journal subscriptions (electronic format)	Online databases (full text) in CD ROM format
---------------------	--	---	--

**STATISTICAL DATA ON ELECTRONIC MATERIAL OF GREEK ACADEMIC LIBRARIES 2002  
SUMMARY DATA: E-REFERENCE SERVICES**

Online βάσεις Δεδομένων (full text) (72)	Βιβλιογραφικές βάσεις Δεδομένων σε μορφή CD ROM (73)	Βιβλιογραφικές Βάσεις Δεδομένων Online (74)	Εικονικές Επισκέψεις του web site (75)	
				<b>UNIVERSITY LIBRARIES</b>
0	2	3	45.670	<b>Median</b>
25	12	74	1.401.430	<b>High</b>
0	0	0	0	<b>Low</b>
73	65	269	2.674.958	<b>Total:</b>
19	19	19	19	<b>Number of Institutions Reporting</b>
				<b>TEI LIBRARIES</b>
0	0	0	3.757	<b>Median</b>
1	19	5	25.000	<b>High</b>
0	0	0	0	<b>Low</b>
4	23	11	55.872	<b>Total:</b>
11	11	11	11	<b>Number of Institutions Reporting</b>
<b>77</b>	<b>88</b>	<b>280</b>	<b>2.730.830</b>	<b>GRAND TOTALS</b>

<b>Full text databases online</b>	<b>Bibliographic databases in CD ROM</b>	<b>Bibliographic databases online</b>	<b>Visit sessions on the library's web site</b>
---------------------------------------	--	---	---

ΣΤΑΤΙΣΤΙΚΑ ΣΤΟΙΧΕΙΑ ΗΛΕΚΤΡΟΝΙΚΩΝ ΠΗΓΩΝ 2002

ΧΡΗΣΗ ΗΛΕΚΤΡΟΝΙΚΩΝ ΠΗΓΩΝ ΚΑΙ ΥΠΗΡΕΣΙΩΝ ΒΙΒΛΙΟΘΗΚΗΣ

	Εικονικές Επισκέψεις σε ΒΔ σε server (76)	Μέσος όρος εικονικών επισκέψεων σε ΒΔ σε server (77)	Ηλεκτρονικά αιτήματα πληροφόρησης (78)
<b>ΙΔΡΥΜΑ</b>			
ΑΝΩΤΑΤΗ ΣΧΟΛΗ ΚΑΛΩΝ ΤΕΧΝΩΝ	NA	NA	15
ΑΡΙΣΤΟΤΕΛΕΙΟ ΠΑΝ/ΜΙΟ ΘΕΣΣΑΛΟΝΙΚΗΣ	2.000	0	411
ΔΗΜΟΚΡΙΤΕΙΟ ΠΑΝΕΠΙΣΤΗΜΙΟ ΘΡΑΚΗΣ	13.530	30	1.126
ΠΑΝΕΠΙΣΤΗΜΙΟ ΑΘΗΝΩΝ	40.000	13	300
ΕΘΝΙΚΟ ΜΕΤΣΟΒΕΙΟ ΠΟΛΥΤΕΧΝΕΙΟ	20.358	0	80
ΕΛΛΗΝΙΚΟ ΑΝΟΙΧΤΟ ΠΑΝΕΠΙΣΤΗΜΙΟ	0	0	0
ΙΟΝΙΟ ΠΑΝΕΠΙΣΤΗΜΙΟ	0	0	0
ΟΙΚΟΝΟΜΙΚΟ ΠΑΝΕΠΙΣΤΗΜΙΟ ΑΘΗΝΩΝ	NA	NA	0
ΧΑΡΟΚΟΠΕΙΟ ΠΑΝΕΠΙΣΤΗΜΙΟ	0	0	0
ΠΑΝΕΠΙΣΤΗΜΙΟ ΑΙΓΑΙΟΥ	4.728	38	869
ΠΑΝΕΠΙΣΤΗΜΙΟ ΘΕΣΣΑΛΙΑΣ	2.202	7	275
ΠΑΝΕΠΙΣΤΗΜΙΟ ΙΩΑΝΝΙΝΩΝ	NA	NA	NA
ΠΑΝΕΠΙΣΤΗΜΙΟ ΚΡΗΤΗΣ	5.915	13	537
ΠΑΝΕΠΙΣΤΗΜΙΟ ΜΑΚΕΔΟΝΙΑΣ	7.034	12	50
ΠΑΝΕΠΙΣΤΗΜΙΟ ΠΑΤΡΩΝ	12.121	30	1.099
ΠΑΝΕΠΙΣΤΗΜΙΟ ΠΕΙΡΑΙΩΣ	400	7	50
ΠΑΝΕΠΙΣΤΗΜΙΟ ΠΕΛΟΠΟΝΝΗΣΟΥ	0	0	0
ΠΑΝΤΕΙΟ ΠΑΝΕΠΙΣΤΗΜΙΟ ΑΘΗΝΩΝ	NA	NA	0
ΠΟΛΥΤΕΧΝΕΙΟ ΚΡΗΤΗΣ	1.300	20	160
<b>ΣΥΝΟΛΟ ΑΕΙ</b>	<b>109.588</b>	<b>170</b>	<b>4.972</b>
ΤΕΙ ΑΘΗΝΩΝ	0	0	0
ΤΕΙ ΔΥΤΙΚΗΣ ΜΑΚΕΔΟΝΙΑΣ	0	0	207
ΤΕΙ ΗΠΕΙΡΟΥ	0	0	0
ΤΕΙ ΘΕΣΣΑΛΟΝΙΚΗΣ	NA	NA	3.000
ΤΕΙ ΚΑΛΑΜΑΤΑΣ	NA	NA	0
ΤΕΙ ΚΡΗΤΗΣ	0	0	100
ΤΕΙ ΛΑΡΙΣΑΣ	0	0	0
ΤΕΙ ΜΕΣΟΛΟΓΓΙΟΥ	0	0	0
ΤΕΙ ΠΑΤΡΑΣ	0	0	0
ΤΕΙ ΠΕΙΡΑΙΩΣ	0	NA	5
ΤΕΙ ΣΕΡΡΩΝ	75	1	12
<b>ΣΥΝΟΛΟ ΤΕΙ</b>	<b>75</b>	<b>1</b>	<b>3.324</b>

Visit sessions on the  
library's databases

Average time of visits

E-reference transactions

NA – Δεν Απαντήθηκε

Τα στοιχεία που παρατίθενται αφορούν τις Κεντρικές Υπηρεσίες Βιβλιοθηκών από 19 Ανώτατα Ακαδημαϊκά Ιδρύματα και από 11 Τεχνολογικά Εκπαιδευτικά Ιδρύματα.

**ELECTRONIC SOURCES OF GREEK ACADEMIC LIBRARIES 2002**

**STATISTICAL DATA ON ELECTRONIC MATERIAL OF GREEK ACADEMIC LIBRARIES 2002  
USE OF ELECTRONIC SOURCES & SERVICES**

<b>Αιτήματα αποστολής άρθρων για άλλες Βιβλιοθήκες σε ηλεκτρονική μορφή (79)</b>	<b>Αιτήματα λήψης άρθρων από άλλες Βιβλιοθήκες σε ηλεκτρονική μορφή (80)</b>	
<b>ACADEMIC INSTITUTIONS</b>		
0	0	ATHENS SCHOOL OF FINE ARTS
33	255	ARISTOTLE UNIVERSITY OF THESSALONIKI
0	80	DEMOCRITUS UNIVERSITY OF THRACE
0	0	NATIONAL & KAPODISTRIAN UNIVERSITY OF ATHENS
3	80	NATIONAL TECHNICAL UNIVERSITY OF ATHENS
0	0	HELLENIC OPEN UNIVERSITY
0	0	IONION UNIVERSITY
7	5	ATHENS UNIVERSITY OF ECONOMICS & BUSINESS
0	4	HAROKOPIO UNIVERSITY OF ATHENS
0	20	UNIVERSITY OF THE AEGEAN
20	8	UNIVERSITY OF THESSALIA
NA	NA	UNIVERSITY OF IOANNINA
82	278	UNIVERSITY OF CRETE
4	31	UNIVERSITY OF MACEDONIA
622	10	UNIVERSITY OF PATRAS
0	120	UNIVERSITY PIRAEUS
0	0	UNIVERSITY OF PELOPONNESE
0	0	PANTEION UNIVERSITY OF POLIT. & SOCIAL SCIENCES
0	50	TECHNICAL UNIVERSITY OF CRETE
<b>771</b>	<b>941</b>	<b>Total results of Greek Universities</b>
0	0	TEI OF ATHENS
0	0	TEI OF WEST MACEDONIA
0	0	TEI OF EPIRUS
0	25	TEI OF THESSALONIKI
0	0	TEI OF KALAMATA
0	0	TEI OF CRETE
0	0	TEI OF LARISSA
0	0	TEI OF MESOLOGHI
0	0	TEI OF PATRA
0	0	TEI OF PIRAEUS
0	8	TEI OF SERRES
<b>0</b>	<b>33</b>	<b>Total results of Technological Educational Institutes</b>
<b>ILL articles sent in electronic format for other libraries</b>	<b>ILL articles sent in electronic format by other libraries</b>	

NA- No Answer

ΣΤΑΤΙΣΤΙΚΑ ΣΤΟΙΧΕΙΑ ΗΛΕΚΤΡΟΝΙΚΩΝ ΠΗΓΩΝ 2002

ΣΥΓΚΕΝΤΡΩΤΙΚΑ ΣΤΟΙΧΕΙΑ: ΧΡΗΣΗ ΗΛΕΚΤΡΟΝΙΚΩΝ ΠΗΓΩΝ ΚΑΙ ΥΠΗΡΕΣΙΩΝ ΒΙΒΛΙΟΘΗΚΗΣ

	Εικονικές Επισκέψεις σε ΒΔ σε server (76)	Μέσος όρος εικονικών επισκέψεων σε ΒΔ σε server (77)	Ηλεκτρονικά αιτήματα πληροφόρησης (78)
<b>ΒΙΒΛΙΟΘΗΚΕΣ ΑΕΙ</b>			
Διάμεσος	2.202	7	65
Μέγιστη τιμή	40.000	38	1.126
Ελάχιστη τιμή	0	0	0
<b>Σύνολο</b>	<b>109.588</b>	<b>170</b>	<b>4.972</b>
Αριθμός Ιδρυμάτων ΑΕΙ	19	19	19
<b>ΒΙΒΛΙΟΘΗΚΕΣ ΤΕΙ</b>			
Διάμεσος	0	0	0
Μέγιστη τιμή	75	1	3.000
Ελάχιστη τιμή	0	0	0
<b>Σύνολο</b>	<b>75</b>	<b>1</b>	<b>3.324</b>
Αριθμός Ιδρυμάτων ΤΕΙ	11	11	11
<b>ΓΕΝΙΚΟ ΣΥΝΟΛΟ</b>	<b>109.663</b>	<b>171</b>	<b>8.296</b>

Visit sessions on the  
library's databases

Average time of visits

E-reference transactions

**ELECTRONIC SOURCES OF GREEK ACADEMIC LIBRARIES 2002**

**STATISTICAL DATA ON ELECTRONIC MATERIAL OF GREEK ACADEMIC LIBRARIES 2002  
SUMMARY DATA: USE OF ELECTRONIC SERVICES**

<b>Αιτήματα αποστολής άρθρων για άλλες Βιβλιοθήκες σε ηλεκτρονική μορφή (79)</b>	<b>Αιτήματα λήψης άρθρων από άλλες Βιβλιοθήκες σε ηλεκτρονική μορφή (80)</b>	
<b>UNIVERSITY LIBRARIES</b>		
0	13	<b>Median</b>
622	278	<b>High</b>
0	0	<b>Low</b>
771	941	<b>Total</b>
19	19	<b>Number of Institutions Reporting</b>
<b>TEI LIBRARIES</b>		
0	0	<b>Median</b>
0	25	<b>High</b>
0	0	<b>Low</b>
0	33	<b>Total</b>
11	11	<b>Number of Institutions Reporting</b>
<b>771</b>	<b>974</b>	<b>GRAND TOTALS</b>

<b>ILL articles sent in electronic format for other libraries</b>	<b>ILL articles in electronic format by other libraries</b>
---	---



ΣΤΑΤΙΣΤΙΚΑ ΣΤΟΙΧΕΙΑ ΗΛΕΚΤΡΟΝΙΚΩΝ ΠΗΓΩΝ 2002

ΚΟΣΤΟΣ ΗΛΕΚΤΡΟΝΙΚΩΝ ΥΠΗΡΕΣΙΩΝ  
COST OF ELECTRONIC SERVICES

ΙΔΡΥΜΑ	Κόστος Συνδρομών Ηλεκτρονικών Περιοδικών (81)	Κόστος Βάσεων Δεδομένων (82)	Κόστος software & hardware (83)
ΑΝΩΤΑΤΗ ΣΧΟΛΗ ΚΑΛΩΝ ΤΕΧΝΩΝ	0	0	0
ΑΡΙΣΤΟΤΕΛΕΙΟ ΠΑΝ/ΜΙΟ ΘΕΣΣΑΛΟΝΙΚΗΣ	1.076.941 €	134.684 €	6.607 €
ΔΗΜΟΚΡΙΤΕΙΟ ΠΑΝΕΠΙΣΤΗΜΙΟ ΘΡΑΚΗΣ	14.056 €	3.104 €	0 €
ΠΑΝΕΠΙΣΤΗΜΙΟ ΑΘΗΝΩΝ	277.243 €	85.000 €	24.010 €
ΕΘΝΙΚΟ ΜΕΤΣΟΒΕΙΟ ΠΟΛΥΤΕΧΝΕΙΟ	306.211 €	96.114 €	17.329 €
ΕΛΛΗΝΙΚΟ ΑΝΟΙΧΤΟ ΠΑΝΕΠΙΣΤΗΜΙΟ	0	0	0
ΙΟΝΙΟ ΠΑΝΕΠΙΣΤΗΜΙΟ	0	0	0
ΟΙΚΟΝΟΜΙΚΟ ΠΑΝΕΠΙΣΤΗΜΙΟ ΑΘΗΝΩΝ	60.000 €	0	0
ΧΑΡΟΚΟΠΕΙΟ ΠΑΝΕΠΙΣΤΗΜΙΟ	0	0	0
ΠΑΝΕΠΙΣΤΗΜΙΟ ΑΙΓΑΙΟΥ	0	16.303 €	17.500 €
ΠΑΝΕΠΙΣΤΗΜΙΟ ΘΕΣΣΑΛΙΑΣ	35.480 €	19.500 €	1.000 €
ΠΑΝΕΠΙΣΤΗΜΙΟ ΙΩΑΝΝΙΝΩΝ	0	19.901 €	0
ΠΑΝΕΠΙΣΤΗΜΙΟ ΚΡΗΤΗΣ	0	47.108 €	109.115 €
ΠΑΝΕΠΙΣΤΗΜΙΟ ΜΑΚΕΔΟΝΙΑΣ	0	8.692 €	1.315 €
ΠΑΝΕΠΙΣΤΗΜΙΟ ΠΑΤΡΩΝ	920.414 €	101.341 €	3.376 €
ΠΑΝΕΠΙΣΤΗΜΙΟ ΠΕΙΡΑΙΩΣ	0	13.000	0
ΠΑΝΕΠΙΣΤΗΜΙΟ ΠΕΛΟΠΟΝΝΗΣΟΥ	0	0	0
ΠΑΝΤΕΙΟ ΠΑΝΕΠΙΣΤΗΜΙΟ ΑΘΗΝΩΝ	0	NA	NA
ΠΟΛΥΤΕΧΝΕΙΟ ΚΡΗΤΗΣ	1.041 €	11.957 €	14.172 €
<b>ΣΥΝΟΛΟ ΑΕΙ</b>	<b>2.691.386 €</b>	<b>556.704 €</b>	<b>194.424 €</b>
ΤΕΙ ΑΘΗΝΩΝ	0	0	0
ΤΕΙ ΔΥΤΙΚΗΣ ΜΑΚΕΔΟΝΙΑΣ	0	800 €	57.578 €
ΤΕΙ ΗΠΕΙΡΟΥ	0	6.000 €	0
ΤΕΙ ΘΕΣΣΑΛΟΝΙΚΗΣ	0	0	0
ΤΕΙ ΚΑΛΑΜΑΤΑΣ	0	15.000 €	1.000 €
ΤΕΙ ΚΡΗΤΗΣ	500 €	0	0
ΤΕΙ ΛΑΡΙΣΑΣ	0	0	0
ΤΕΙ ΜΕΣΟΛΟΓΓΙΟΥ	0	0	0
ΤΕΙ ΠΑΤΡΑΣ	35	0	2.159 €
ΤΕΙ ΠΕΙΡΑΙΩΣ	0	0	6.095 €
ΤΕΙ ΣΕΡΡΩΝ	0	0	0
<b>ΣΥΝΟΛΟ ΤΕΙ</b>	<b>535 €</b>	<b>21.800 €</b>	<b>66.832 €</b>
	<b>E-journal subscriptions cost</b>	<b>Databases cost</b>	<b>Software &amp; hardware Cost</b>

NA – Δεν Απαντήθηκε

Τα στοιχεία που παρατίθενται αφορούν τις Κεντρικές Υπηρεσίες Βιβλιοθηκών από 19 Ανώτατα Ακαδημαϊκά Ιδρύματα και από 11 Τεχνολογικά Εκπαιδευτικά Ιδρύματα.

ELECTRONIC SOURCES OF GREEK ACADEMIC LIBRARIES 2002

**STATISTICAL DATA ON ELECTRONIC MATERIAL OF GREEK ACADEMIC LIBRARIES 2002**  
**ΣΕΜΙΝΑΡΙΑ ΧΡΗΣΤΩΝ – USER SEMINARS**  
**ΕΓΓΡΑΦΕΣ ΣΤΟΝ ΟΡΑC – ITEMS ON ΟΡΑC**

Σεμινάρια Χρηστών	Αριθμός Χρηστών	Βιβλιογραφικές Εγγραφές στον ΟΡΑC	% ολοκλήρωσης του ΟΡΑC	
(84)	(85)	(86)	(87)	
				<b>ACADEMIC INSTITUTIONS</b>
7	200	27.873	100	ATHENS SCHOOL OF FINE ARTS
22	594	603.026	95	ARISTOTLE UNIVERSITY OF THESSALONIKI
10	100	64.370	85	DEMOCRITUS UNIVERSITY OF THRACE
0	0	297.553	100	NATIONAL & KAPODISTRIAN UNIVERSITY OF ATHENS
0	0	80.000	0	NATIONAL TECHNICAL UNIVERSITY OF ATHENS
0	0	0	0	HELLENIC OPEN UNIVERSITY
8	500	54.007	NA	IONION UNIVERSITY
2	120	60.000	NA	ATHENS UNIVERSITY OF ECONOMICS & BUSINESS
0	0	6.268	100	HAROKOPIO UNIVERSITY OF ATHENS
23	580	59.776	85	UNIVERSITY OF THE AEGEAN
42	564	37.603	84	UNIVERSITY OF THESSALIA
1	120	75.000	NA	UNIVERSITY OF IOANNINA
24	40	272.630	89	UNIVERSITY OF CRETE
17	847	50.492	99	UNIVERSITY OF MACEDONIA
26	129	60.214	NA	UNIVERSITY OF PATRAS
0	0	25.000	100	UNIVERSITY PIRAEUS
0	0	0	0	UNIVERSITY OF PELOPONNESE
6	67	50.000	NA	PANTEION UNIVERSITY OF POLIT. & SOCIAL SCIENCES
10	30	1.659	100	TECHNICAL UNIVERSITY OF CRETE
<b>197</b>	<b>3.791</b>	<b>1.813.324</b>		Total results of Greek Universities
0	0	50.000	87	TEI OF ATHENS
0	0	14.356	10.297	TEI OF WEST MACEDONIA
0	0	2.000	0	TEI OF EPIRUS
40	800	NA	100	TEI OF THESSALONIKI
24	900	4.000	95	TEI OF KALAMATA
90	900	2.230	7	TEI OF CRETE
0	0	2.968	NA	TEI OF LARISSA
0	0	7.000	35	TEI OF MESOLOGHI
0	0	NA	90	TEI OF PATRA
0	0	11.847	174	TEI OF PIRAEUS
35	970	23.983	100	TEI OF SERRES
<b>189</b>	<b>3.570</b>	<b>118.384</b>		Total results of Technological Educational Institutes
<b>Seminars for users</b>	<b>Number of participants</b>	<b>Items in ΟΡΑC</b>	<b>% of completion of ΟΡΑC</b>	

NA- No Answer

ΣΤΑΤΙΣΤΙΚΑ ΣΤΟΙΧΕΙΑ ΗΛΕΚΤΡΟΝΙΚΩΝ ΠΗΓΩΝ 2002

ΣΥΓΚΕΝΤΡΩΤΙΚΑ ΣΤΟΙΧΕΙΑ: ΚΟΣΤΟΣ ΗΛΕΚΤΡΟΝΙΚΩΝ ΠΗΓΩΝ ΒΙΒΛΙΟΘΗΚΗΣ

	Κόστος Συνδρομών Ηλεκτρονικών Περιοδικών (81)	Κόστος Συνδρομών Βάσεων Δεδομένων (82)	Κόστος προμήθειας λογισμικού και εξοπλισμού (83)
<b>ΒΙΒΛΙΟΘΗΚΕΣ ΑΕΙ</b>			
Διάμεσος	0	12.479	500
Μέγιστη τιμή	1.076.941	134.684	109.115
Ελάχιστη τιμή	0	0	0
<b>Σύνολο</b>	<b>2.691.386</b>	<b>556.704</b>	<b>194.424</b>
Αριθμός Ιδρυμάτων ΑΕΙ	19	19	19
<b>ΒΙΒΛΙΟΘΗΚΕΣ ΤΕΙ</b>			
Διάμεσος	0	0	0
Μέγιστη τιμή	500	15.000	57.578
Ελάχιστη τιμή	0	0	0
<b>Σύνολο</b>	<b>535</b>	<b>21.800</b>	<b>66.832</b>
Αριθμός Ιδρυμάτων ΤΕΙ	11	11	11
<b>ΓΕΝΙΚΟ ΣΥΝΟΛΟ</b>	<b>2.691.921</b>	<b>578.504</b>	<b>261.256</b>

Cost of e-journal subscriptions

Cost of database  
subscriptions

Cost of software and  
hardware

STATISTICAL DATA ON ELECTRONIC MATERIAL OF GREEK ACADEMIC LIBRARIES 2002

ΣΥΓΚΕΝΤΡΩΤΙΚΑ ΣΤΟΙΧΕΙΑ : ΣΕΜΙΝΑΡΙΑ ΧΡΗΣΤΩΝ / ΕΓΓΡΑΦΕΣ ΣΤΟΝ ΟΡΑΚ  
SUMMARY DATA: USER SEMINARS / ITEMS ON OPAC

Σεμινάρια για χρήστες (84)	Αριθμός χρηστών που συμμετείχαν (85)	Βιβλιογραφικές Εγγραφές στον ΟΡΑΚ (86)	
			<b>UNIVERSITY LIBRARIES</b>
7	100	54.007	<b>Median</b>
42	847	603.026	<b>High</b>
0	0	0	<b>Low</b>
198	3.891	1.825.471	<b>Total:</b>
19	19	19	<b>Number of Institutions Reporting</b>
			<b>TEI LIBRARIES</b>
0	0	7.000	<b>Median</b>
90	970	50.000	<b>High</b>
0	0	2.000	<b>Low</b>
189	3.570	118.384	<b>Total:</b>
11	11	11	<b>Number of Institutions Reporting</b>
<b>387</b>	<b>7.461</b>	<b>1.943.855</b>	<b>GRAND TOTALS</b>

Seminars for users

Number of participants

Items in OPAC



**ΔΕΙΚΤΕΣ ΑΠΟΤΙΜΗΣΗΣ  
ΑΚΑΔΗΜΑΪΚΩΝ ΒΙΒΛΙΟΘΗΚΩΝ  
2002**

**ΣΤΑΤΙΣΤΙΚΑ ΣΤΟΙΧΕΙΑ ΑΚΑΔΗΜΑΪΚΩΝ ΒΙΒΛΙΟΘΗΚΩΝ 2002**

**ΔΕΙΚΤΕΣ ΠΡΟΣΩΠΙΚΟΥ ΒΙΒΛΙΟΘΗΚΩΝ**

<b>ΙΔΡΥΜΑ</b>	<b>Βιβλιοθηκάριοι-νόμοι / Σύνολο προσωπικού Βιβλιοθήκης</b> (1)	<b>Διοικητικό προσωπικό / Σύνολο προσωπικού Βιβλιοθήκης</b> (2)	<b>Βοηθοί Βιβλιοθηκονόμοι / Σύνολο προσωπικού Βιβλιοθήκης*</b> (3)
ΑΝΩΤΑΤΗ ΣΧΟΛΗ ΚΑΛΩΝ ΤΕΧΝΩΝ	29,41%	23,53%	23,53%
ΑΡΙΣΤΟΤΕΛΕΙΟ ΠΑΝ/ΜΙΟ ΘΕΣΣΑΛΟΝΙΚΗΣ	66,10%	18,08%	8,47%
ΔΗΜΟΚΡΙΤΕΙΟ ΠΑΝΕΠΙΣΤΗΜΙΟ ΘΡΑΚΗΣ	33,33%	26,67%	2,22%
ΠΑΝΕΠΙΣΤΗΜΙΟ ΑΘΗΝΩΝ	66,27%	21,08%	9,04%
ΕΘΝΙΚΟ ΜΕΤΣΟΒΕΙΟ ΠΟΛΥΤΕΧΝΕΙΟ	61,11%	9,26%	18,52%
ΕΛΛΗΝΙΚΟ ΑΝΟΙΧΤΟ ΠΑΝΕΠΙΣΤΗΜΙΟ	75,00%	0,00%	0,00%
ΙΟΝΙΟ ΠΑΝΕΠΙΣΤΗΜΙΟ	77,78%	11,11%	0,00%
ΟΙΚΟΝΟΜΙΚΟ ΠΑΝΕΠΙΣΤΗΜΙΟ ΑΘΗΝΩΝ	45,24%	4,76%	35,71%
ΧΑΡΟΚΟΠΕΙΟ ΠΑΝΕΠΙΣΤΗΜΙΟ	60,00%	20,00%	0,00%
ΠΑΝΕΠΙΣΤΗΜΙΟ ΑΙΓΑΙΟΥ	33,33%	30,30%	0,00%
ΠΑΝΕΠΙΣΤΗΜΙΟ ΘΕΣΣΑΛΙΑΣ	74,36%	10,26%	0,00%
ΠΑΝΕΠΙΣΤΗΜΙΟ ΙΩΑΝΝΙΝΩΝ	32,20%	33,90%	15,25%
ΠΑΝΕΠΙΣΤΗΜΙΟ ΚΡΗΤΗΣ	50,94%	15,09%	7,55%
ΠΑΝΕΠΙΣΤΗΜΙΟ ΜΑΚΕΔΟΝΙΑΣ	51,22%	9,76%	2,44%
ΠΑΝΕΠΙΣΤΗΜΙΟ ΠΑΤΡΩΝ	17,86%	21,43%	53,57%
ΠΑΝΕΠΙΣΤΗΜΙΟ ΠΕΙΡΑΙΩΣ	35,29%	11,76%	0,00%
ΠΑΝΕΠΙΣΤΗΜΙΟ ΠΕΛΟΠΟΝΝΗΣΟΥ	33,33%	66,67%	0,00%
ΠΑΝΤΕΙΟ ΠΑΝΕΠΙΣΤΗΜΙΟ ΑΘΗΝΩΝ	74,07%	7,41%	14,81%
ΠΟΛΥΤΕΧΝΕΙΟ ΚΡΗΤΗΣ	41,18%	5,88%	0,00%
<b>ΜΕΣΗ ΤΙΜΗ ΔΕΙ</b>	<b>50,42%</b>	<b>18,26%</b>	<b>10,06%</b>
<b>ΤΥΠΙΚΗ ΑΠΟΚΛΙΣΗ ΔΕΙ</b>	<b>18,62%</b>	<b>14,83%</b>	<b>14,52%</b>
<b>ΔΙΑΜΕΣΟΣ</b>	<b>50,94%</b>	<b>15,09%</b>	<b>2,44%</b>
ΤΕΙ ΑΘΗΝΩΝ	61,11%	33,33%	0,00%
ΤΕΙ ΔΥΤΙΚΗΣ ΜΑΚΕΔΟΝΙΑΣ	58,82%	5,88%	5,88%
ΤΕΙ ΗΠΕΙΡΟΥ	53,33%	13,33%	20,00%
ΤΕΙ ΘΕΣΣΑΛΟΝΙΚΗΣ	30,77%	7,69%	7,69%
ΤΕΙ ΚΑΛΑΜΑΤΑΣ	50,00%	25,00%	25,00%
ΤΕΙ ΚΡΗΤΗΣ	48,15%	22,22%	7,41%
ΤΕΙ ΛΑΡΙΣΑΣ	63,64%	18,18%	0,00%
ΤΕΙ ΜΕΣΟΛΟΓΓΙΟΥ	50,00%	16,67%	0,00%
ΤΕΙ ΠΑΤΡΑΣ	17,65%	23,53%	23,53%
ΤΕΙ ΠΕΙΡΑΙΩΣ	35,71%	7,14%	0,00%
ΤΕΙ ΣΕΡΡΩΝ	33,33%	11,11%	22,22%
<b>ΜΕΣΗ ΤΙΜΗ ΤΕΙ</b>	<b>45,68%</b>	<b>16,74%</b>	<b>10,16%</b>
<b>ΤΥΠΙΚΗ ΑΠΟΚΛΙΣΗ ΤΕΙ</b>	<b>14,47%</b>	<b>8,70%</b>	<b>10,42%</b>
<b>ΔΙΑΜΕΣΟΣ</b>	<b>50,00%</b>	<b>16,67%</b>	<b>7,41%</b>
<b>ΜΕΣΗ ΤΙΜΗ ΙΔΡΥΜΑΤΩΝ</b>	<b>48,68%</b>	<b>17,70%</b>	<b>10,10%</b>
<b>ΤΥΠΙΚΗ ΑΠΟΚΛΙΣΗ ΙΔΡΥΜΑΤΩΝ</b>	<b>17,11%</b>	<b>12,77%</b>	<b>12,97%</b>
<b>ΔΙΑΜΕΣΟΣ</b>	<b>50,00%</b>	<b>15,88%</b>	<b>6,64%</b>
	<b>Professional Staff / Total Library Staff</b>	<b>Support Staff / Total Library Staff</b>	<b>Student Assistants / Total Library Staff</b>

\*Πλήρους Απασχόλησης - - FTE

**STATISTICAL DATA OF GREEK ACADEMIC LIBRARIES 2002**

**ΔΕΙΚΤΕΣ ΠΡΟΣΩΠΙΚΟΥ ΒΙΒΛΙΟΘΗΚΗΣ**

Βιβλιοθηκάριοι-νόμοι / Διοικητικό Προσωπικό Βιβλιοθήκης (4)	Συνολικός Αριθμός Προσωπικού / ΔΕΠ (5)	Συνολικός Αριθμός Προσωπικού / Φοιτητή* (6)	
<b>ACADEMIC INSTITUTIONS</b>			
1.25	0.29	0.028	ATHENS SCHOOL OF FINE ARTS
3.66	0.07	0.005	ARISTOTLE UNIVERSITY OF THESSALONIKI
1.25	0.06	0.004	DEMOCRITUS UNIVERSITY OF THRACE
3.14	0.06	0.003	NATIONAL & KAPODISTRIAN UNIVERSITY OF ATHENS
6.60	0.08	0.006	NATIONAL TECHNICAL UNIVERSITY OF ATHENS
-	0.27	0.001	HELLENIC OPEN UNIVERSITY
7.00	0.07	0.018	IONION UNIVERSITY
9.50	0.18	0.005	ATHENS UNIVERSITY OF ECONOMICS & BUSINESS
3.00	0.12	0.007	HAROKOPIO UNIVERSITY OF ATHENS
1.10	0.08	0.006	UNIVERSITY OF THE AEGEAN
7.25	0.07	0.008	UNIVERSITY OF THESSALIA
0.95	0.10	0.006	UNIVERSITY OF IOANNINA
3.38	0.08	0.007	UNIVERSITY OF CRETE
5.25	0.18	0.008	UNIVERSITY OF MACEDONIA
0.83	0.08	0.004	UNIVERSITY OF PATRAS
3.00	0.07	0.002	UNIVERSITY PIRAEUS
0.50	0.14	0.025	UNIVERSITY OF PELOPONNESE
10.00	0.11	0.002	PANTEION UNIVERSITY OF POLIT. & SOCIAL SCIENCES
7.00	0.09	0.012	TECHNICAL UNIVERSITY OF CRETE
<b>4.15</b>	<b>0.12</b>	<b>0.008</b>	<b>UNIVERSITIES' MEAN</b>
<b>3.08</b>	<b>0.07</b>	<b>0.008</b>	<b>UNIVERSITIES' STANDARD DEVIATION</b>
<b>3.38</b>	<b>0.08</b>	<b>0.006</b>	<b>MEDIAN</b>
1.83	0.01	0.001	TEI OF ATHENS
10.00	0.03	0.001	TEI OF WEST MACEDONIA
4.00	0.02	0.002	TEI OF EPIRUS
4.00	0.01	0.001	TEI OF THESSALONIKI
2.00	0.02	0.001	TEI OF KALAMATA
2.17	0.02	0.002	TEI OF CRETE
3.50	0.01	0.007	TEI OF LARISSA
3.00	0.02	0.001	TEI OF MESOLOGHI
0.75	0.02	0.001	TEI OF PATRA
5.00	0.02	0.001	TEI OF PIRAEUS
3.00	0.02	0.001	TEI OF SERRES
<b>3.57</b>	<b>0.02</b>	<b>0.002</b>	<b>TEI MEAN</b>
<b>2.45</b>	<b>0.01</b>	<b>0.002</b>	<b>TEI STANDARD DEVIATION</b>
<b>3.00</b>	<b>0.02</b>	<b>0.001</b>	<b>MEDIAN</b>
<b>3.93</b>	<b>0.08</b>	<b>0.006</b>	<b>INSTITUTIONS' MEAN</b>
<b>2.82</b>	<b>0.07</b>	<b>0.007</b>	<b>INSTITUTIONS' STANDARD DEVIATION</b>
<b>3.14</b>	<b>0.07</b>	<b>0.004</b>	<b>MEDIAN</b>
<b>Professional Staff / Support Staff</b>	<b>Total Staff / Faculty</b>	<b>Total Staff / Student</b>	

\*Στην περίπτωση του ΤΕΙ Πάτρας υπολογίστηκε ο αριθμός των Εγγεγραμμένων Φοιτητών και όχι των Ενεργών, λόγω έλλειψης στοιχείων προκειμένου να παρουσιαστεί ποσοστό κατά προσέγγιση.

**ΣΤΑΤΙΣΤΙΚΑ ΣΤΟΙΧΕΙΑ ΑΚΑΔΗΜΑΪΚΩΝ ΒΙΒΛΙΟΘΗΚΩΝ 2002**

**ΔΕΙΚΤΕΣ ΔΑΠΑΝΩΝ ΠΕΡΙΟΔΙΚΩΝ ΕΚΔΟΣΕΩΝ**

	Δαπάνες Περιοδικών Εκδόσεων / Συνολικές Δαπάνες Προσκτήσεων Βιβλιοθήκης	Δαπάνες Περιοδικών Εκδόσεων / ΔΕΠ	Δαπάνες Περιοδικών Εκδόσεων / Φοιτητή*
<b>ΙΔΡΥΜΑ</b>	(7)	(8)	(9)
ΑΝΩΤΑΤΗ ΣΧΟΛΗ ΚΑΛΩΝ ΤΕΧΝΩΝ	92,22%	149,74 €	14,48 €
ΑΡΙΣΤΟΤΕΛΕΙΟ ΠΑΝ/ΜΙΟ ΘΕΣΣΑΛΟΝΙΚΗΣ	36,49%	774,16 €	50,09 €
ΔΗΜΟΚΡΙΤΕΙΟ ΠΑΝΕΠΙΣΤΗΜΙΟ ΘΡΑΚΗΣ	75,56%	338,41 €	18,98 €
ΠΑΝΕΠΙΣΤΗΜΙΟ ΑΘΗΝΩΝ	89,16%	166,58 €	7,60 €
ΕΘΝΙΚΟ ΜΕΤΣΟΒΕΙΟ ΠΟΛΥΤΕΧΝΕΙΟ	80,71%	1.622,92 €	128,02 €
ΕΛΛΗΝΙΚΟ ΑΝΟΙΧΤΟ ΠΑΝΕΠΙΣΤΗΜΙΟ	48,39%	58,07 €	0,20 €
ΙΟΝΙΟ ΠΑΝΕΠΙΣΤΗΜΙΟ	100,00%	557,85 €	137,20 €
ΟΙΚΟΝΟΜΙΚΟ ΠΑΝΕΠΙΣΤΗΜΙΟ ΑΘΗΝΩΝ	-	-	-
ΧΑΡΟΚΟΠΕΙΟ ΠΑΝΕΠΙΣΤΗΜΙΟ	0,27%	9,27 €	0,52 €
ΠΑΝΕΠΙΣΤΗΜΙΟ ΑΙΓΑΙΟΥ	60,84%	239,41 €	17,67 €
ΠΑΝΕΠΙΣΤΗΜΙΟ ΘΕΣΣΑΛΙΑΣ	86,01%	852,60 €	99,83 €
ΠΑΝΕΠΙΣΤΗΜΙΟ ΙΩΑΝΝΙΝΩΝ	96,89%	2.209,71 €	136,58 €
ΠΑΝΕΠΙΣΤΗΜΙΟ ΚΡΗΤΗΣ	84,72%	1.671,91 €	137,82 €
ΠΑΝΕΠΙΣΤΗΜΙΟ ΜΑΚΕΔΟΝΙΑΣ	76,16%	2.061,58 €	95,08 €
ΠΑΝΕΠΙΣΤΗΜΙΟ ΠΑΤΡΩΝ	92,17%	878,41 €	46,28 €
ΠΑΝΕΠΙΣΤΗΜΙΟ ΠΕΙΡΑΙΩΣ	47,52%	217,62 €	5,85 €
ΠΑΝΕΠΙΣΤΗΜΙΟ ΠΕΛΟΠΟΝΝΗΣΟΥ	0,00%	0,00 €	0,00 €
ΠΑΝΤΕΙΟ ΠΑΝΕΠΙΣΤΗΜΙΟ ΑΘΗΝΩΝ	82,99%	983,77 €	22,28 €
ΠΟΛΥΤΕΧΝΕΙΟ ΚΡΗΤΗΣ	92,40%	3.044,37 €	417,07 €
<b>ΜΕΣΗ ΤΙΜΗ ΔΕΙ</b>	<b>69,03%</b>	<b>879,80 €</b>	<b>74,20 €</b>
<b>ΤΥΠΙΚΗ ΑΠΟΚΛΙΣΗ ΔΕΙ</b>	<b>30,90%</b>	<b>892,69 €</b>	<b>100,83 €</b>
<b>ΔΙΑΜΕΣΟΣ</b>	<b>81,85%</b>	<b>666,00 €</b>	<b>34,28 €</b>
ΤΕΙ ΑΘΗΝΩΝ	-	0,00 €	0,00 €
ΤΕΙ ΔΥΤΙΚΗΣ ΜΑΚΕΔΟΝΙΑΣ	36,46%	81,83 €	3,26 €
ΤΕΙ ΗΠΕΙΡΟΥ	0,00%	0,00 €	0,00 €
ΤΕΙ ΘΕΣΣΑΛΟΝΙΚΗΣ	96,39%	66,70 €	5,00 €
ΤΕΙ ΚΑΛΑΜΑΤΑΣ	55,95%	64,02 €	2,04 €
ΤΕΙ ΚΡΗΤΗΣ	90,91%	46,26 €	4,42 €
ΤΕΙ ΛΑΡΙΣΑΣ	96,40%	63,27 €	49,01 €
ΤΕΙ ΜΕΣΟΛΟΓΓΙΟΥ	14,85%	2,00 €	0,13 €
ΤΕΙ ΠΑΤΡΑΣ	65,24%	3,87 €	0,15 €
ΤΕΙ ΠΕΙΡΑΙΩΣ	26,37%	22,80 €	1,60 €
ΤΕΙ ΣΕΡΡΩΝ	39,04%	51,95 €	2,53 €
<b>ΜΕΣΗ ΤΙΜΗ ΤΕΙ</b>	<b>52,16%</b>	<b>36,61 €</b>	<b>6,19 €</b>
<b>ΤΥΠΙΚΗ ΑΠΟΚΛΙΣΗ ΤΕΙ</b>	<b>34,64%</b>	<b>31,44 €</b>	<b>14,31 €</b>
<b>ΔΙΑΜΕΣΟΣ</b>	<b>47,49%</b>	<b>46,26 €</b>	<b>2,04 €</b>
<b>ΜΕΣΗ ΤΙΜΗ ΙΔΡΥΜΑΤΩΝ</b>	<b>63,00%</b>	<b>559,97 €</b>	<b>48,40 €</b>
<b>ΤΥΠΙΚΗ ΑΠΟΚΛΙΣΗ ΙΔΡΥΜΑΤΩΝ</b>	<b>32,69%</b>	<b>810,89 €</b>	<b>85,87 €</b>
<b>ΔΙΑΜΕΣΟΣ</b>	<b>75,86%</b>	<b>149,74 €</b>	<b>7,60 €</b>
	<b>Serial Expenditure / Total acquisitions' expenditure</b>	<b>Serial Expenditure / Faculty</b>	<b>Serials Expenditure / Student</b>

\*Στην περίπτωση του ΤΕΙ Πάτρας υπολογίστηκε ο αριθμός των Εγγεγραμμένων Φοιτητών και όχι των Ενεργών, λόγω έλλειψης στοιχείων προκειμένου να παρουσιαστεί ποσοστό κατά προσέγγιση.



**STATISTICAL DATA OF GREEK ACADEMIC LIBRARIES 2002**

**ΔΕΙΚΤΕΣ ΔΑΠΑΝΩΝ ΜΟΝΟΓΡΑΦΙΩΝ**

<b>Δαπάνες Μονογραφιών / Συνολικές δαπάνες προσκτήσεων Βιβλιοθήκης</b>	<b>Δαπάνες Μονογραφιών / ΔΕΠ</b>	<b>Δαπάνες Μονογραφιών / Φοιτητή*</b>	
(10)	(11)	(12)	
7,78%	12,64 €	1,22 €	<b>ACADEMIC INSTITUTIONS</b> ATHENS SCHOOL OF FINE ARTS
62,97%	1.336,07 €	86,45 €	ARISTOTLE UNIVERSITY OF THESSALONIKI
21,39%	95,79 €	5,37 €	DEMOCRITUS UNIVERSITY OF THRACE
7,82%	14,62 €	0,67 €	NATIONAL & KAPODISTRIAN UNIVERSITY OF ATHENS
18,75%	376,96 €	29,74 €	NATIONAL TECHNICAL UNIVERSITY OF ATHENS
51,61%	61,93 €	0,21 €	HELLENIC OPEN UNIVERSITY
0,00%	0,00 €	0,00 €	IONION UNIVERSITY
100,00%	183,33 €	5,50 €	ATHENS UNIVERSITY OF ECONOMICS & BUSINESS
99,73%	3.460,00 €	192,48 €	HAROKOPIO UNIVERSITY OF ATHENS
29,49%	116,06 €	8,57 €	UNIVERSITY OF THE AEGEAN
13,47%	133,50 €	15,63 €	UNIVERSITY OF THESSALIA
3,08%	70,13 €	4,33 €	UNIVERSITY OF IOANNINA
15,25%	300,98 €	24,81 €	UNIVERSITY OF CRETE
23,84%	645,35 €	29,76 €	UNIVERSITY OF MACEDONIA
2,21%	21,06 €	1,11 €	UNIVERSITY OF PATRAS
38,43%	176,00 €	4,73 €	UNIVERSITY PIRAEUS
100,00%	1.428,57 €	245,90 €	UNIVERSITY OF PELOPONNESE
17,01%	201,61 €	4,57 €	PANTEION UNIVERSITY OF POLIT. & SOCIAL SCIENCES
5,87%	193,54 €	26,51 €	TECHNICAL UNIVERSITY OF CRETE
<b>32,56%</b>	<b>464,64 €</b>	<b>36,19 €</b>	<b>UNIVERSITIES' MEAN</b>
<b>34,18%</b>	<b>834,58 €</b>	<b>68,17 €</b>	<b>UNIVERSITIES' STANDARD DEVIATION</b>
<b>18,75%</b>	<b>176,00 €</b>	<b>5,50 €</b>	<b>MEDIAN</b>
-	0,00 €	0,00 €	TEI OF ATHENS
63,54%	142,58 €	5,69 €	TEI OF WEST MACEDONIA
100,00%	69,05 €	7,34 €	TEI OF EPIRUS
0,00%	0,00 €	0,00 €	TEI OF THESSALONIKI
31,56%	36,11 €	1,15 €	TEI OF KALAMATA
0,00%	0,00 €	0,00 €	TEI OF CRETE
3,60%	2,36 €	1,83 €	TEI OF LARISSA
85,15%	11,47 €	0,76 €	TEI OF MESOLOGHI
0,00%	0,00 €	0,00 €	TEI OF PATRA
4,77%	4,12 €	0,29 €	TEI OF PIRAEUS
55,27%	73,55 €	3,58 €	TEI OF SERRES
<b>34,39%</b>	<b>30,84 €</b>	<b>1,88 €</b>	<b>TEI MEAN</b>
<b>38,80%</b>	<b>46,37 €</b>	<b>2,56 €</b>	<b>TEI STANDARD DEVIATION</b>
<b>18,16%</b>	<b>4,12 €</b>	<b>0,76 €</b>	<b>MEDIAN</b>
<b>33,19%</b>	<b>305,58 €</b>	<b>23,61 €</b>	<b>INSTITUTIONS' MEAN</b>
<b>35,15%</b>	<b>691,57 €</b>	<b>56,30 €</b>	<b>INSTITUTIONS' STANDARD DEVIATION</b>
<b>18,75%</b>	<b>71,84 €</b>	<b>4,45 €</b>	<b>MEDIAN</b>
<b>Monographs' Expenditures / Total acquisitions' Expenditures</b>	<b>Monographs Expenditures / Faculty</b>	<b>Monographs' Expenditures / Student</b>	

\*Στην περίπτωση του TEI Πάτρας υπολογίστηκε ο αριθμός των Εγγεγραμμένων Φοιτητών και όχι των Ενεργών, λόγω έλλειψης στοιχείων προκειμένου να παρουσιαστεί ποσοστό κατά προσέγγιση.

ΣΤΑΤΙΣΤΙΚΑ ΣΤΟΙΧΕΙΑ ΑΚΑΔΗΜΑΪΚΩΝ ΒΙΒΛΙΟΘΗΚΩΝ 2002

ΔΕΙΚΤΕΣ ΔΑΠΑΝΩΝ ΠΡΟΣΚΤΗΣΕΩΝ ΒΙΒΛΙΟΘΗΚΗΣ

ΙΔΡΥΜΑ	Δαπάνες προσκτήσεων Βιβλιοθήκης / Συνολικές Λειτουργικές Δαπάνες	Δαπάνες Προσκτήσεων Βιβλιοθήκης / ΔΕΠ	Δαπάνες Προσκτήσεων Βιβλιοθήκης / Φοιτητή*
	(13)	(14)	(15)
ΑΝΩΤΑΤΗ ΣΧΟΛΗ ΚΑΛΩΝ ΤΕΧΝΩΝ	32,40%	58,00 €	15,70 €
ΑΡΙΣΤΟΤΕΛΕΙΟ ΠΑΝ/ΜΙΟ ΘΕΣΣΑΛΟΝΙΚΗΣ	90,54%	2.121,83 €	137,29 €
ΔΗΜΟΚΡΙΤΕΙΟ ΠΑΝΕΠΙΣΤΗΜΙΟ ΘΡΑΚΗΣ	89,81%	695,00 €	25,11 €
ΠΑΝΕΠΙΣΤΗΜΙΟ ΑΘΗΝΩΝ	93,29%	186,84 €	8,52 €
ΕΘΝΙΚΟ ΜΕΤΣΟΒΕΙΟ ΠΟΛΥΤΕΧΝΕΙΟ	89,22%	703,00 €	158,62 €
ΕΛΛΗΝΙΚΟ ΑΝΟΙΧΤΟ ΠΑΝΕΠΙΣΤΗΜΙΟ	47,37%	120,00 €	0,40 €
ΙΟΝΙΟ ΠΑΝΕΠΙΣΤΗΜΙΟ	100,00%	121,00 €	137,20 €
ΟΙΚΟΝΟΜΙΚΟ ΠΑΝΕΠΙΣΤΗΜΙΟ ΑΘΗΝΩΝ	61,11%	183,33 €	5,50 €
ΧΑΡΟΚΟΠΕΙΟ ΠΑΝΕΠΙΣΤΗΜΙΟ	96,60%	41,00 €	193,00 €
ΠΑΝΕΠΙΣΤΗΜΙΟ ΑΙΓΑΙΟΥ	69,65%	393,51 €	29,04 €
ΠΑΝΕΠΙΣΤΗΜΙΟ ΘΕΣΣΑΛΙΑΣ	99,33%	588,00 €	116,07 €
ΠΑΝΕΠΙΣΤΗΜΙΟ ΙΩΑΝΝΙΝΩΝ	92,37%	2.280,58 €	140,96 €
ΠΑΝΕΠΙΣΤΗΜΙΟ ΚΡΗΤΗΣ	88,90%	632,00 €	162,68 €
ΠΑΝΕΠΙΣΤΗΜΙΟ ΜΑΚΕΔΟΝΙΑΣ	94,06%	2.706,93 €	124,84 €
ΠΑΝΕΠΙΣΤΗΜΙΟ ΠΑΤΡΩΝ	48,30%	1.072,00 €	50,21 €
ΠΑΝΕΠΙΣΤΗΜΙΟ ΠΕΙΡΑΙΩΣ	89,01%	458,00 €	12,32 €
ΠΑΝΕΠΙΣΤΗΜΙΟ ΠΕΛΟΠΟΝΝΗΣΟΥ	93,75%	21,00 €	245,90 €
ΠΑΝΤΕΙΟ ΠΑΝΕΠΙΣΤΗΜΙΟ ΑΘΗΝΩΝ	97,03%	1.185,38 €	26,85 €
ΠΟΛΥΤΕΧΝΕΙΟ ΚΡΗΤΗΣ	98,62%	197,00 €	451,36 €
<b>ΜΕΣΗ ΤΙΜΗ ΔΕΙ</b>	<b>82,70%</b>	<b>756,50 €</b>	<b>109,55 €</b>
<b>ΤΥΠΙΚΗ ΑΠΟΚΛΙΣΗ ΔΕΙ</b>	<b>20,43%</b>	<b>815,93 €</b>	<b>112,89 €</b>
<b>ΔΙΑΜΕΣΟΣ</b>	<b>90,54%</b>	<b>458,00 €</b>	<b>116,07 €</b>
ΤΕΙ ΑΘΗΝΩΝ	-	0,00 €	0,00 €
ΤΕΙ ΔΥΤΙΚΗΣ ΜΑΚΕΔΟΝΙΑΣ	65,23%	224,42 €	8,95 €
ΤΕΙ ΗΠΕΙΡΟΥ	99,60%	69,05 €	7,34 €
ΤΕΙ ΘΕΣΣΑΛΟΝΙΚΗΣ	100,00%	69,20 €	5,19 €
ΤΕΙ ΚΑΛΑΜΑΤΑΣ	86,59%	114,42 €	3,64 €
ΤΕΙ ΚΡΗΤΗΣ	69,31%	50,89 €	4,86 €
ΤΕΙ ΛΑΡΙΣΑΣ	98,04%	65,63 €	50,84 €
ΤΕΙ ΜΕΣΟΛΟΓΓΙΟΥ	72,92%	13,47 €	0,90 €
ΤΕΙ ΠΑΤΡΑΣ	100,00%	5,93 €	0,22 €
ΤΕΙ ΠΕΙΡΑΙΩΣ	52,76%	86,44 €	6,05 €
ΤΕΙ ΣΕΡΡΩΝ	81,15%	133,09 €	6,47 €
<b>ΜΕΣΗ ΤΙΜΗ ΤΕΙ</b>	<b>82,56%</b>	<b>75,68 €</b>	<b>8,59 €</b>
<b>ΤΥΠΙΚΗ ΑΠΟΚΛΙΣΗ ΤΕΙ</b>	<b>17,04%</b>	<b>65,04 €</b>	<b>14,32 €</b>
<b>ΔΙΑΜΕΣΟΣ</b>	<b>83,87%</b>	<b>69,05 €</b>	<b>5,19 €</b>
<b>ΜΕΣΗ ΤΙΜΗ ΙΔΡΥΜΑΤΩΝ</b>	<b>82,65%</b>	<b>506,86 €</b>	<b>72,53 €</b>
<b>ΤΥΠΙΚΗ ΑΠΟΚΛΙΣΗ ΙΔΡΥΜΑΤΩΝ</b>	<b>19,02%</b>	<b>725,27 €</b>	<b>102,13 €</b>
<b>ΔΙΑΜΕΣΟΣ</b>	<b>89,81%</b>	<b>162,67 €</b>	<b>20,40 €</b>
	Acquisitions' Expenditures / Total Operational Expenditures	Acquisitions' Expenditures / Faculty	Acquisitions' Expenditures / Student

\*Στην περίπτωση του ΤΕΙ Πάτρας υπολογίστηκε ο αριθμός των Εγγεγραμμένων Φοιτητών και όχι των Ενεργών, λόγω έλλειψης στοιχείων προκειμένου να παρουσιαστεί ποσοστό κατά προσέγγιση.

**STATISTICAL DATA OF GREEK ACADEMIC LIBRARIES 2002**

**ΛΕΙΚΤΕΣ ΛΕΙΤΟΥΡΓΙΚΩΝ ΔΑΠΑΝΩΝ**

Δαπάνες Βιβλιοδεσίας / Συνολικές Λειτουργικές Δαπάνες (16)	Λειτουργικές Δαπάνες/ Συνολικές Δαπάνες Βιβλιοθήκης (17)	Λειτουργικές Δαπάνες / ΔΕΠ (18)	Λειτουργικές Δαπάνες/ Φοιτητή* (19)	
<b>ACADEMIC INSTITUTIONS</b>				
9,11%	98,66%	501,16 €	48,45 €	ATHENS SCHOOL OF FINE ARTS
4,94%	83,01%	2.343,41 €	151,63 €	ARISTOTLE UNIVERSITY OF THESSALONIKI
9,38%	100,00%	498,71 €	27,96 €	DEMOCRITUS UNIVERSITY OF THRACE
0,37%	92,81%	200,27 €	9,14 €	NATIONAL & KAPODISTRIAN UNIVERSITY OF ATHENS
1,06%	98,72%	2.253,84 €	177,79 €	NATIONAL TECHNICAL UNIVERSITY OF ATHENS
0,00%	35,19%	253,33 €	0,85 €	HELLENIC OPEN UNIVERSITY
0,00%	100,00%	557,85 €	137,20 €	IONION UNIVERSITY
33,33%	100,00%	300,00 €	9,00 €	ATHENS UNIVERSITY OF ECONOMICS & BUSINESS
0,00%	100,00%	3.591,22 €	199,78 €	HAROKOPIO UNIVERSITY OF ATHENS
6,32%	80,33%	565,00 €	41,70 €	UNIVERSITY OF THE AEGEAN
0,00%	99,07%	998,01 €	116,85 €	UNIVERSITY OF THESSALIA
6,46%	98,48%	2.468,94 €	152,60 €	UNIVERSITY OF IOANNINA
1,00%	92,18%	2.220,02 €	183,00 €	UNIVERSITY OF CRETE
5,06%	97,19%	2.877,75 €	132,72 €	UNIVERSITY OF MACEDONIA
0,11%	99,17%	1.973,15 €	103,95 €	UNIVERSITY OF PATRAS
3,79%	93,55%	514,58 €	13,84 €	UNIVERSITY PIRAEUS
0,00%	64,00%	1.523,81 €	262,30 €	UNIVERSITY OF PELOPONNESE
0,00%	100,00%	1.221,67 €	27,67 €	PANTEION UNIVERSITY OF POLIT. & SOCIAL SCIENCES
1,10%	74,18%	3.340,66 €	457,66 €	TECHNICAL UNIVERSITY OF CRETE
<b>4,32%</b>	<b>89,82%</b>	<b>1.484,39 €</b>	<b>118,64 €</b>	<b>UNIVERSITIES' MEAN</b>
<b>7,74%</b>	<b>16,73%</b>	<b>1.114,61 €</b>	<b>112,80 €</b>	<b>UNIVERSITIES' STANDARD DEVIATION</b>
<b>1,06%</b>	<b>98,48%</b>	<b>1.221,67 €</b>	<b>116,85 €</b>	<b>MEDIAN</b>
-	-	0,00 €	0,00 €	TEI OF ATHENS
0,00%	68,98%	237,33 €	9,46 €	TEI OF WEST MACEDONIA
0,00%	100,00%	69,33 €	7,37 €	TEI OF EPIRUS
0,00%	100,00%	69,20 €	5,19 €	TEI OF THESSALONIKI
0,00%	100,00%	132,14 €	4,20 €	TEI OF KALAMATA
2,13%	81,01%	59,48 €	5,68 €	TEI OF CRETE
0,00%	100,00%	66,94 €	51,86 €	TEI OF LARISSA
0,00%	100,00%	18,47 €	1,23 €	TEI OF MESOLOGHI
0,00%	100,00%	5,93 €	0,22 €	TEI OF PATRA
5,40%	67,30%	110,26 €	7,72 €	TEI OF PIRAEUS
0,00%	100,00%	164,00 €	7,98 €	TEI OF SERRES
<b>0,75%</b>	<b>91,73%</b>	<b>84,82 €</b>	<b>9,17 €</b>	<b>TEI MEAN</b>
<b>1,76%</b>	<b>13,78%</b>	<b>71,89 €</b>	<b>14,52 €</b>	<b>TEI STANDARD DEVIATION</b>
<b>0,00%</b>	<b>100,00%</b>	<b>69,20 €</b>	<b>5,68 €</b>	<b>MEDIAN</b>
<b>3,09%</b>	<b>90,48%</b>	<b>971,21 €</b>	<b>78,50 €</b>	<b>INSTITUTIONS' MEAN</b>
<b>6,52%</b>	<b>15,55%</b>	<b>1.115,10 €</b>	<b>104,15 €</b>	<b>INSTITUTIONS' STANDARD DEVIATION</b>
<b>0,11%</b>	<b>98,72%</b>	<b>499,93 €</b>	<b>27,82 €</b>	<b>MEDIAN</b>
<b>Binding Expenditures/ Total Operational Expenditures</b>	<b>Operational Expenditures/ Total Library Expenditures</b>	<b>Operational Expenditures/ Faculty</b>	<b>Operational Expenditures / Student</b>	

\*Στην περίπτωση του ΤΕΙ Πάτρας υπολογίστηκε ο αριθμός των Εγγεγραμμένων Φοιτητών και όχι των Ενεργών, λόγω έλλειψης στοιχείων προκειμένου να παρουσιαστεί ποσοστό κατά προσέγγιση.

**ΣΤΑΤΙΣΤΙΚΑ ΣΤΟΙΧΕΙΑ ΑΚΑΔΗΜΑΪΚΩΝ ΒΙΒΛΙΟΘΗΚΩΝ 2002**

**ΔΕΙΚΤΕΣ ΣΥΛΛΟΓΗΣ ΒΙΒΛΙΟΘΗΚΗΣ**

<b>ΙΔΡΥΜΑ</b>	<b>Μονογραφίες που εισήλθαν στη Βιβλιοθήκη το τρέχον έτος / ΔΕΠ (τόμοι)</b>	<b>Μονογραφίες που εισήλθαν στη Βιβλιοθήκη το τρέχον έτος / Φοιτητή* (τόμοι)</b>	<b>Μονογραφίες στη Βιβλιοθήκη / ΔΕΠ (τόμοι)</b>
	(20)	(21)	(22)
ΑΝΩΤΑΤΗ ΣΧΟΛΗ ΚΑΛΩΝ ΤΕΧΝΩΝ	11.24	1.09	535.26
ΑΡΙΣΤΟΤΕΛΕΙΟ ΠΑΝ/ΜΙΟ ΘΕΣΣΑΛΟΝΙΚΗΣ	10.06	0.65	339.69
ΔΗΜΟΚΡΙΤΕΙΟ ΠΑΝΕΠΙΣΤΗΜΙΟ ΘΡΑΚΗΣ	12.17	0.68	314.33
ΠΑΝΕΠΙΣΤΗΜΙΟ ΑΘΗΝΩΝ	7.69	0.35	206.19
ΕΘΝΙΚΟ ΜΕΤΣΟΒΕΙΟ ΠΟΛΥΤΕΧΝΕΙΟ	4.79	0.38	320.56
ΕΛΛΗΝΙΚΟ ΑΝΟΙΧΤΟ ΠΑΝΕΠΙΣΤΗΜΙΟ	47.20	0.16	377.93
ΙΟΝΙΟ ΠΑΝΕΠΙΣΤΗΜΙΟ	21.07	5.36	527.91
ΟΙΚΟΝΟΜΙΚΟ ΠΑΝΕΠΙΣΤΗΜΙΟ ΑΘΗΝΩΝ	7.71	0.23	445.21
ΧΑΡΟΚΟΠΕΙΟ ΠΑΝΕΠΙΣΤΗΜΙΟ	23.39	1.30	260.24
ΠΑΝΕΠΙΣΤΗΜΙΟ ΑΙΓΑΙΟΥ	6.09	0.45	205.82
ΠΑΝΕΠΙΣΤΗΜΙΟ ΘΕΣΣΑΛΙΑΣ	13.78	1.61	108.48
ΠΑΝΕΠΙΣΤΗΜΙΟ ΙΩΑΝΝΙΝΩΝ	3.24	0.20	513.31
ΠΑΝΕΠΙΣΤΗΜΙΟ ΚΡΗΤΗΣ	11.31	0.93	419.83
ΠΑΝΕΠΙΣΤΗΜΙΟ ΜΑΚΕΔΟΝΙΑΣ	7.29	0.34	298.48
ΠΑΝΕΠΙΣΤΗΜΙΟ ΠΑΤΡΩΝ	5.05	0.27	108.38
ΠΑΝΕΠΙΣΤΗΜΙΟ ΠΕΙΡΑΙΩΣ	10.82	0.29	175.88
ΠΑΝΕΠΙΣΤΗΜΙΟ ΠΕΛΟΠΟΝΝΗΣΟΥ	17.14	2.95	17.14
ΠΑΝΤΕΙΟ ΠΑΝΕΠΙΣΤΗΜΙΟ ΑΘΗΝΩΝ	7.71	0.17	320.50
ΠΟΛΥΤΕΧΝΕΙΟ ΚΡΗΤΗΣ	10.21	1.40	234.81
<b>ΜΕΣΗ ΤΙΜΗ ΑΕΙ</b>	<b>12.56</b>	<b>0.99</b>	<b>301.58</b>
<b>ΤΥΠΙΚΗ ΑΠΟΚΛΙΣΗ ΑΕΙ</b>	<b>9.96</b>	<b>1.27</b>	<b>147.04</b>
<b>ΔΙΑΜΕΣΟΣ</b>	<b>10.21</b>	<b>0.45</b>	<b>314.33</b>
ΤΕΙ ΑΘΗΝΩΝ	0.60	0.05	29.63
ΤΕΙ ΔΥΤΙΚΗΣ ΜΑΚΕΔΟΝΙΑΣ	12.40	0.49	76.06
ΤΕΙ ΗΠΕΙΡΟΥ	9.78	1.04	25.92
ΤΕΙ ΘΕΣΣΑΛΟΝΙΚΗΣ	0.00	0.00	43.33
ΤΕΙ ΚΑΛΑΜΑΤΑΣ	9.71	0.31	70.86
ΤΕΙ ΚΡΗΤΗΣ	3.75	0.36	41.92
ΤΕΙ ΛΑΡΙΣΑΣ	0.11	0.09	24.44
ΤΕΙ ΜΕΣΟΛΟΓΓΙΟΥ	0.49	0.03	62.60
ΤΕΙ ΠΑΤΡΑΣ	0.00	0.00	25.75
ΤΕΙ ΠΕΙΡΑΙΩΣ	0.41	0.03	23.96
ΤΕΙ ΣΕΡΡΩΝ	5.25	0.26	62.46
<b>ΜΕΣΗ ΤΙΜΗ ΤΕΙ</b>	<b>3.86</b>	<b>0.24</b>	<b>44.27</b>
<b>ΤΥΠΙΚΗ ΑΠΟΚΛΙΣΗ ΤΕΙ</b>	<b>4.71</b>	<b>0.31</b>	<b>20.22</b>
<b>ΔΙΑΜΕΣΟΣ</b>	<b>0.60</b>	<b>0.09</b>	<b>41.92</b>
<b>ΜΕΣΗ ΤΙΜΗ ΙΔΡΥΜΑΤΩΝ</b>	<b>9.37</b>	<b>0.72</b>	<b>207.23</b>
<b>ΤΥΠΙΚΗ ΑΠΟΚΛΙΣΗ ΙΔΡΥΜΑΤΩΝ</b>	<b>9.35</b>	<b>1.08</b>	<b>171.66</b>
<b>ΔΙΑΜΕΣΟΣ</b>	<b>7.71</b>	<b>0.34</b>	<b>190.85</b>
	<b>Monographs added during the year / Faculty</b>	<b>Monographs added during the year / Student</b>	<b>Monographs in Library / Faculty</b>

\*Στην περίπτωση του ΤΕΙ Πάτρας υπολογίστηκε ο αριθμός των Εγγεγραμμένων Φοιτητών και όχι των Ενεργών, λόγω έλλειψης στοιχείων προκειμένου να παρουσιαστεί ποσοστό κατά προσέγγιση.

**STATISTICAL DATA OF GREEK ACADEMIC LIBRARIES 2002**

**ΔΕΙΚΤΕΣ ΣΥΛΛΟΓΗΣ ΒΙΒΛΙΟΘΗΚΗΣ**

Μονογραφίες στη Βιβλιοθήκη / Φοιτητή* (τόμοι)	Περιοδικές Εκδόσεις / ΔΕΠ	Περιοδικές Εκδόσεις / Φοιτητή*	<b>ACADEMIC INSTITUTIONS</b>
(23)	(24)	(25)	
51.74	1.48	0.14	ATHENS SCHOOL OF FINE ARTS
21.98	2.54	0.16	ARISTOTLE UNIVERSITY OF THESSALONIKI
17.62	3.56	0.20	DEMOCRITUS UNIVERSITY OF THRACE
9.41	0.93	0.04	NATIONAL & KAPODISTRIAN UNIVERSITY OF ATHENS
25.29	1.39	0.11	NATIONAL TECHNICAL UNIVERSITY OF ATHENS
1.27	1.47	0.00	HELLENIC OPEN UNIVERSITY
129.83	4.60	1.13	IONION UNIVERSITY
13.36	2.55	0.08	ATHENS UNIVERSITY OF ECONOMICS & BUSINESS
14.48	3.37	0.19	HAROKOPIO UNIVERSITY OF ATHENS
15.19	2.30	0.17	UNIVERSITY OF THE AEGEAN
12.70	1.73	0.20	UNIVERSITY OF THESSALIA
31.73	3.31	0.20	UNIVERSITY OF IOANNINA
34.61	2.56	0.21	UNIVERSITY OF CRETE
13.77	4.20	0.19	UNIVERSITY OF MACEDONIA
5.71	0.80	0.04	UNIVERSITY OF PATRAS
4.73	1.30	0.03	UNIVERSITY PIRAEUS
2.95	0.00	0.00	UNIVERSITY OF PELOPONNESE
7.26	2.26	0.05	PANTEION UNIVERSITY OF POLIT. & SOCIAL SCIENCES
32.17	3.21	0.44	TECHNICAL UNIVERSITY OF CRETE
<b>23.46</b>	<b>2.29</b>	<b>0.19</b>	<b>UNIVERSITIES' MEAN</b>
<b>28.79</b>	<b>1.21</b>	<b>0.25</b>	<b>UNIVERSITIES' STANDARD DEVIATION</b>
<b>14.48</b>	<b>2.30</b>	<b>0.16</b>	<b>MEDIAN</b>
2.37	0.23	0.02	TEI OF ATHENS
3.03	0.31	0.01	TEI OF WEST MACEDONIA
2.75	0.16	0.02	TEI OF EPIRUS
3.25	0.31	0.02	TEI OF THESSALONIKI
2.25	0.42	0.01	TEI OF KALAMATA
4.01	0.11	0.01	TEI OF CRETE
18.93	0.17	0.13	TEI OF LARISSA
4.17	0.26	0.02	TEI OF MESOLOGHI
0.97	0.28	0.01	TEI OF PATRA
1.68	0.14	0.01	TEI OF PIRAEUS
3.04	1.78	0.09	TEI OF SERRES
<b>4.22</b>	<b>0.38</b>	<b>0.03</b>	<b>TEI MEAN</b>
<b>4.97</b>	<b>0.47</b>	<b>0.04</b>	<b>TEI STANDARD DEVIATION</b>
<b>3.03</b>	<b>0.26</b>	<b>0.02</b>	<b>MEDIAN</b>
<b>16.41</b>	<b>1.59</b>	<b>0.13</b>	<b>INSTITUTIONS' MEAN</b>
<b>24.74</b>	<b>1.37</b>	<b>0.21</b>	<b>INSTITUTIONS' STANDARD DEVIATION</b>
<b>8.33</b>	<b>1.43</b>	<b>0.06</b>	<b>MEDIAN</b>
<b>Monographs in Library / Student</b>	<b>Serials / Faculty</b>	<b>Serials / Student</b>	

\*Στην περίπτωση του TEI Πάτρας υπολογίστηκε ο αριθμός των Εγγεγραμμένων Φοιτητών και όχι των Ενεργών, λόγω έλλειψης στοιχείων προκειμένου να παρουσιαστεί ποσοστό κατά προσέγγιση.

ΔΕΙΚΤΕΣ ΔΙΑΔΑΝΕΙΣΜΟΥ

ΙΔΡΥΜΑ	Αιτήματα που ικανοποιήθηκαν για άλλες Βιβλιοθήκες* / Αιτήματα που ικανοποιήθηκαν για τη Βιβλιοθήκη σας*	Αιτήματα που ικανοποιήθηκαν για την Βιβλιοθήκη σας / ΔΕΠ	Αιτήματα που ικανοποιήθηκαν για την Βιβλιοθήκη σας / Φοιτητή**
	(26)	(27)	(28)
ΑΝΩΤΑΤΗ ΣΧΟΛΗ ΚΑΛΩΝ ΤΕΧΝΩΝ	0.00	0.29	0.03
ΑΡΙΣΤΟΤΕΛΕΙΟ ΠΑΝ/ΜΙΟ ΘΕΣΣΑΛΟΝΙΚΗΣ	1.08	1.64	0.11
ΔΗΜΟΚΡΙΤΕΙΟ ΠΑΝΕΠΙΣΤΗΜΙΟ ΘΡΑΚΗΣ	1.17	1.23	0.07
ΠΑΝΕΠΙΣΤΗΜΙΟ ΑΘΗΝΩΝ	-	-	-
ΕΘΝΙΚΟ ΜΕΤΣΟΒΕΙΟ ΠΟΛΥΤΕΧΝΕΙΟ	6.36	0.31	0.02
ΕΛΛΗΝΙΚΟ ΑΝΟΙΧΤΟ ΠΑΝΕΠΙΣΤΗΜΙΟ	-	0.00	0.00
ΙΟΝΙΟ ΠΑΝΕΠΙΣΤΗΜΙΟ	1.75	0.03	0.01
ΟΙΚΟΝΟΜΙΚΟ ΠΑΝΕΠΙΣΤΗΜΙΟ ΑΘΗΝΩΝ	0.75	1.38	0.04
ΧΑΡΟΚΟΠΕΙΟ ΠΑΝΕΠΙΣΤΗΜΙΟ	2.57	3.34	0.19
ΠΑΝΕΠΙΣΤΗΜΙΟ ΑΙΓΑΙΟΥ	0.83	0.55	0.04
ΠΑΝΕΠΙΣΤΗΜΙΟ ΘΕΣΣΑΛΙΑΣ	4.00	1.18	0.14
ΠΑΝΕΠΙΣΤΗΜΙΟ ΙΩΑΝΝΙΝΩΝ	0.56	3.61	0.22
ΠΑΝΕΠΙΣΤΗΜΙΟ ΚΡΗΤΗΣ	1.33	2.65	0.22
ΠΑΝΕΠΙΣΤΗΜΙΟ ΜΑΚΕΔΟΝΙΑΣ	2.06	1.79	0.08
ΠΑΝΕΠΙΣΤΗΜΙΟ ΠΑΤΡΩΝ	3.67	2.12	0.11
ΠΑΝΕΠΙΣΤΗΜΙΟ ΠΕΙΡΑΙΩΣ	6.30	0.23	0.01
ΠΑΝΕΠΙΣΤΗΜΙΟ ΠΕΛΟΠΟΝΝΗΣΟΥ	-	0.00	0.00
ΠΑΝΤΕΙΟ ΠΑΝΕΠΙΣΤΗΜΙΟ ΑΘΗΝΩΝ	1.97	0.86	0.02
ΠΟΛΥΤΕΧΝΕΙΟ ΚΡΗΤΗΣ	1.94	1.46	0.20
<b>ΜΕΣΗ ΤΙΜΗ ΔΕΙ</b>	<b>2.27</b>	<b>1.26</b>	<b>0.08</b>
<b>ΤΥΠΙΚΗ ΑΠΟΚΛΙΣΗ ΔΕΙ</b>	<b>1.90</b>	<b>1.12</b>	<b>0.08</b>
<b>ΔΙΑΜΕΣΟΣ</b>	<b>1.85</b>	<b>1.21</b>	<b>0.06</b>
ΤΕΙ ΑΘΗΝΩΝ	-	0.00	0.000
ΤΕΙ ΔΥΤΙΚΗΣ ΜΑΚΕΔΟΝΙΑΣ	-	0.00	0.000
ΤΕΙ ΗΠΕΙΡΟΥ	0.29	0.06	0.007
ΤΕΙ ΘΕΣΣΑΛΟΝΙΚΗΣ	2.67	0.06	0.005
ΤΕΙ ΚΑΛΑΜΑΤΑΣ	1.67	0.09	0.003
ΤΕΙ ΚΡΗΤΗΣ	3.38	0.02	0.002
ΤΕΙ ΛΑΡΙΣΑΣ	0.13	0.01	0.010
ΤΕΙ ΜΕΣΟΛΟΓΓΙΟΥ	-	0.00	0.000
ΤΕΙ ΠΑΤΡΑΣ	0.20	0.20	0.008
ΤΕΙ ΠΕΙΡΑΙΩΣ	-	0.00	0.000
ΤΕΙ ΣΕΡΡΩΝ	0.93	0.19	0.009
<b>ΜΕΣΗ ΤΙΜΗ ΤΕΙ</b>	<b>1.32</b>	<b>0.06</b>	<b>0.004</b>
<b>ΤΥΠΙΚΗ ΑΠΟΚΛΙΣΗ ΤΕΙ</b>	<b>1.30</b>	<b>0.07</b>	<b>0.004</b>
<b>ΔΙΑΜΕΣΟΣ</b>	<b>0.93</b>	<b>0.02</b>	<b>0.003</b>
<b>ΜΕΣΗ ΤΙΜΗ ΙΔΡΥΜΑΤΩΝ</b>	<b>1.98</b>	<b>0.80</b>	<b>0.05</b>
<b>ΤΥΠΙΚΗ ΑΠΟΚΛΙΣΗ ΙΔΡΥΜΑΤΩΝ</b>	<b>1.77</b>	<b>1.06</b>	<b>0.07</b>
<b>ΔΙΑΜΕΣΟΣ</b>	<b>1.67</b>	<b>0.23</b>	<b>0.01</b>
	<b>Items loaned / Items borrowed</b>	<b>Items borrowed / Faculty</b>	<b>Items borrowed / Student</b>

\*Αιτήματα Διαδανεισμού άρθρων και βιβλίων

\*\*Στην περίπτωση του ΤΕΙ Πάτρας υπολογίστηκε ο αριθμός των Εγγεγραμμένων Φοιτητών και όχι των Ενεργών, λόγω έλλειψης στοιχείων προκειμένου να παρουσιαστεί ποσοστό κατά προσέγγιση.

**STATISTICAL DATA OF GREEK ACADEMIC LIBRARIES 2002**

**ΔΕΙΚΤΕΣ ΗΛΕΚΤΡΟΝΙΚΩΝ ΠΗΓΩΝ**

Περιοδικά σε ηλεκτρονική μορφή / Περιοδικά σε έντυπη μορφή	Κόστος ηλεκτρονικών περιοδικών / Κόστος έντυπων περιοδικών	Εικονικές Επισκέψεις στην ιστοσελίδα της Βιβλιοθήκης / μήνα	
(29)	(30)	(31)	<b>ACADEMIC INSTITUTIONS</b>
6,98%	0,00%	-	ATHENS SCHOOL OF FINE ARTS
12,03%	56,66%	18.705	ARISTOTLE UNIVERSITY OF THESSALONIKI
2,02%	5,98%	3.999	DEMOCRITUS UNIVERSITY OF THRACE
20,69%	64,01%	19.583	NATIONAL & KAPODISTRIAN UNIVERSITY OF ATHENS
49,18%	26,84%	16.520	NATIONAL TECHNICAL UNIVERSITY OF ATHENS
0,00%	0,00%	0	HELLENIC OPEN UNIVERSITY
0,00%	0,00%	0	IONION UNIVERSITY
4,08%	-	3.806	ATHENS UNIVERSITY OF ECONOMICS & BUSINESS
2,90%	0,00%	0	HAROKOPIO UNIVERSITY OF ATHENS
9,02%	0,00%	5.987	UNIVERSITY OF THE AEGEAN
6,00%	7,08%	8.362	UNIVERSITY OF THESSALIA
24,56%	0,00%	5.833	UNIVERSITY OF IOANNINA
15,50%	0,00%	19.782	UNIVERSITY OF CRETE
31,27%	0,00%	3.693	UNIVERSITY OF MACEDONIA
33,68%	97,74%	116.786	UNIVERSITY OF PATRAS
-	0,00%	2.083	UNIVERSITY PIRAEUS
-	-	0	UNIVERSITY OF PELOPONNESE
22,10%	0,00%	-	PANTEION UNIVERSITY OF POLIT. & SOCIAL SCIENCES
18,99%	0,17%	2.500	TECHNICAL UNIVERSITY OF CRETE
<b>15,24%</b>	<b>15,21%</b>	<b>13.113</b>	<b>UNIVERSITIES' MEAN</b>
<b>13,80%</b>	<b>29,30%</b>	<b>27.671</b>	<b>UNIVERSITIES' STANDARD DEVIATION</b>
<b>12,03%</b>	<b>0,00%</b>	<b>3.806</b>	<b>MEDIAN</b>
0,00%	-	2.083	TEI OF ATHENS
0,00%	0,00%	335	TEI OF WEST MACEDONIA
0,00%	-	0	TEI OF EPIRUS
0,00%	0,00%	-	TEI OF THESSALONIKI
0,00%	0,00%	-	TEI OF KALAMATA
11,49%	0,68%	1.167	TEI OF CRETE
0,00%	0,00%	488	TEI OF LARISSA
0,00%	0,00%	292	TEI OF MESOLOGHI
0,48%	1,21%	0	TEI OF PATRA
0,00%	0,00%	-	TEI OF PIRAEUS
0,00%	0,00%	292	TEI OF SERRES
<b>1,09%</b>	<b>0,21%</b>	<b>582</b>	<b>TEI MEAN</b>
<b>3,45%</b>	<b>0,44%</b>	<b>708</b>	<b>TEI STANDARD DEVIATION</b>
<b>0,00%</b>	<b>0,00%</b>	<b>313</b>	<b>MEDIAN</b>
<b>9,68%</b>	<b>10,01%</b>	<b>9.103</b>	<b>INSTITUTIONS' MEAN</b>
<b>12,91%</b>	<b>24,55%</b>	<b>23.371</b>	<b>INSTITUTIONS' STANDARD DEVIATION</b>
<b>3,49%</b>	<b>0,00%</b>	<b>2.083</b>	<b>MEDIAN</b>
<b>Serials in Electronic Format/ Serials in Print Format</b>	<b>Cost of e-journals / Cost of journals in print</b>	<b>Visit sessions on the library's web page / month</b>	



**ΣΥΓΚΡΙΤΙΚΟΙ  
ΔΕΙΚΤΕΣ ΑΠΟΤΙΜΗΣΗΣ  
ΑΚΑΔΗΜΑΪΚΩΝ ΒΙΒΛΙΟΘΗΚΩΝ  
2001-2002**



**ΣΤΑΤΙΣΤΙΚΑ ΣΤΟΙΧΕΙΑ ΑΚΑΔΗΜΑΪΚΩΝ ΒΙΒΛΙΟΘΗΚΩΝ 2002**

**ΣΥΝΟΛΙΚΟΣ ΑΡΙΘΜΟΣ ΠΡΟΣΩΠΙΚΟΥ ΒΙΒΛΙΟΘΗΚΗΣ ΑΝΑ ΔΙΔΑΚΤΙΚΟ & ΕΡΕΥΝΗΤΙΚΟ ΠΡΟΣΩΠΙΚΟ ΙΔΡΥΜΑΤΟΣ**

	Συνολικό Προσωπικό Βιβλιοθήκης / ΔΕΠ 2001	Συνολικό Προσωπικό Βιβλιοθήκης / ΔΕΠ 2002	Διαφορά Συνολικού Προσωπικού / ΔΕΠ
<b>ΙΔΡΥΜΑ</b>	(1)	(2)	(3)
ΑΝΩΤΑΤΗ ΣΧΟΛΗ ΚΑΛΩΝ ΤΕΧΝΩΝ	0.21	0.29	0.08
ΑΡΙΣΤΟΤΕΛΕΙΟ ΠΑΝ/ΜΙΟ ΘΕΣΣΑΛΟΝΙΚΗΣ	0.11	0.07	-0.04
ΔΗΜΟΚΡΙΤΕΙΟ ΠΑΝΕΠΙΣΤΗΜΙΟ ΘΡΑΚΗΣ	0.06	0.06	0.00
ΠΑΝΕΠΙΣΤΗΜΙΟ ΑΘΗΝΩΝ	0.06	0.06	0.00
ΕΘΝΙΚΟ ΜΕΤΣΟΒΕΙΟ ΠΟΛΥΤΕΧΝΕΙΟ	0.09	0.08	-0.01
ΙΟΝΙΟ ΠΑΝΕΠΙΣΤΗΜΙΟ	0.07	0.07	0.00
ΟΙΚΟΝΟΜΙΚΟ ΠΑΝΕΠΙΣΤΗΜΙΟ ΑΘΗΝΩΝ	0.35	0.18	-0.18
ΧΑΡΟΚΟΠΕΙΟ ΠΑΝΕΠΙΣΤΗΜΙΟ	0.05	0.12	0.07
ΠΑΝΕΠΙΣΤΗΜΙΟ ΑΙΓΑΙΟΥ	0.06	0.08	0.02
ΠΑΝΕΠΙΣΤΗΜΙΟ ΘΕΣΣΑΛΙΑΣ	0.05	0.07	0.02
ΠΑΝΕΠΙΣΤΗΜΙΟ ΙΩΑΝΝΙΝΩΝ	0.11	0.10	-0.01
ΠΑΝΕΠΙΣΤΗΜΙΟ ΚΡΗΤΗΣ	0.09	0.08	-0.01
ΠΑΝΕΠΙΣΤΗΜΙΟ ΜΑΚΕΔΟΝΙΑΣ	0.09	0.18	0.09
ΠΑΝΕΠΙΣΤΗΜΙΟ ΠΑΤΡΩΝ	0.05	0.08	0.03
ΠΑΝΕΠΙΣΤΗΜΙΟ ΠΕΙΡΑΙΩΣ	0.09	0.07	-0.02
ΠΑΝΤΕΙΟ ΠΑΝΕΠΙΣΤΗΜΙΟ ΑΘΗΝΩΝ	0.07	0.11	0.04
ΠΟΛΥΤΕΧΝΕΙΟ ΚΡΗΤΗΣ	0.05	0.09	0.04
<b>ΜΕΣΗ ΤΙΜΗ ΔΕΙ</b>	<b>0.10</b>	<b>0.11</b>	<b>0.01</b>
<b>ΤΥΠΙΚΗ ΑΠΟΚΛΙΣΗ ΔΕΙ</b>	<b>0.08</b>	<b>0.06</b>	<b>0.06</b>
<b>ΔΙΑΜΕΣΟΣ</b>	<b>0.08</b>	<b>0.08</b>	<b>0.00</b>
ΤΕΙ ΔΥΤΙΚΗΣ ΜΑΚΕΔΟΝΙΑΣ	0.02	0.03	0.01
ΤΕΙ ΗΠΕΙΡΟΥ	0.01	0.02	0.01
ΤΕΙ ΘΕΣΣΑΛΟΝΙΚΗΣ	0.01	0.01	0.00
ΤΕΙ ΚΑΛΑΜΑΤΑΣ	0.03	0.02	-0.01
ΤΕΙ ΚΡΗΤΗΣ	0.01	0.02	0.01
ΤΕΙ ΛΑΡΙΣΑΣ	0.05	0.01	-0.04
ΤΕΙ ΜΕΣΟΛΟΓΓΙΟΥ	0.03	0.02	-0.01
ΤΕΙ ΠΑΤΡΑΣ	0.01	0.02	0.01
ΤΕΙ ΠΕΙΡΑΙΩΣ	-	0.02	-
ΤΕΙ ΣΕΡΡΩΝ	0.02	0.02	0.00
<b>ΜΕΣΗ ΤΙΜΗ ΤΕΙ</b>	<b>0.02</b>	<b>0.02</b>	<b>0.00</b>
<b>ΤΥΠΙΚΗ ΑΠΟΚΛΙΣΗ ΤΕΙ</b>	<b>0.01</b>	<b>0.01</b>	<b>0.02</b>
<b>ΔΙΑΜΕΣΟΣ</b>	<b>0.02</b>	<b>0.02</b>	<b>0.00</b>
<b>ΜΕΣΗ ΤΙΜΗ ΙΔΡΥΜΑΤΩΝ</b>	<b>0.07</b>	<b>0.07</b>	<b>0.00</b>
<b>ΤΥΠΙΚΗ ΑΠΟΚΛΙΣΗ ΙΔΡΥΜΑΤΩΝ</b>	<b>0.07</b>	<b>0.06</b>	<b>0.05</b>
<b>ΔΙΑΜΕΣΟΣ</b>	<b>0.06</b>	<b>0.07</b>	<b>0.00</b>
	<b>Total Staff / Faculty 2001</b>	<b>Total Staff / Faculty 2002</b>	<b>Difference in Total Staff / Student</b>

**STATISTICAL DATA OF GREEK ACADEMIC LIBRARIES 2002**

**ΣΥΝΟΛΙΚΟΣ ΑΡΙΘΜΟΣ ΠΡΟΣΩΠΙΚΟΥ ΒΙΒΛΙΟΘΗΚΗΣ ΑΝΑ ΦΟΙΤΗΤΗ**

Συνολικό Προσωπικό Βιβλιοθήκης / Φοιτητή 2001	Συνολικό Προσωπικό Βιβλιοθήκης / Φοιτητή 2002	Διαφορά Συνολικού Προσωπικού Βιβλιοθήκης / Φοιτητή	
(4)	(5)	(7)	
<b>ACADEMIC INSTITUTIONS</b>			
0.014	0.028	0.014	ATHENS SCHOOL OF FINE ARTS
0.005	0.005	0.000	ARISTOTLE UNIVERSITY OF THESSALONIKI
0.003	0.004	0.001	DEMOCRITUS UNIVERSITY OF THRACE
0.002	0.003	0.001	NATIONAL & KAPODISTRIAN UNIVERSITY OF ATHENS
0.004	0.006	0.002	NATIONAL TECHNICAL UNIVERSITY OF ATHENS
0.007	0.018	0.011	IONION UNIVERSITY
0.006	0.005	-0.001	ATHENS UNIVERSITY OF ECONOMICS & BUSINESS
0.006	0.007	0.001	HAROKOPIO UNIVERSITY OF ATHENS
0.005	0.006	0.001	UNIVERSITY OF THE AEGEAN
0.007	0.008	0.001	UNIVERSITY OF THESSALIA
0.010	0.006	-0.004	UNIVERSITY OF IOANNINA
0.006	0.007	0.001	UNIVERSITY OF CRETE
0.004	0.008	0.004	UNIVERSITY OF MACEDONIA
0.002	0.004	0.002	UNIVERSITY OF PATRAS
0.001	0.002	0.001	UNIVERSITY PIRAEUS
0.002	0.002	0.000	PANTEION UNIVERSITY OF POLIT. & SOCIAL SCIENCES
0.004	0.012	0.008	TECHNICAL UNIVERSITY OF CRETE
<b>0.005</b>	<b>0.008</b>	<b>0.003</b>	<b>UNIVERSITIES' MEAN</b>
<b>0.003</b>	<b>0.007</b>	<b>0.005</b>	<b>UNIVERSITIES' STANDARD DEVIATION</b>
<b>0.005</b>	<b>0.006</b>	<b>0.001</b>	<b>MEDIAN</b>
0.001	0.001	0.000	TEI OF WEST MACEDONIA
0.001	0.002	0.001	TEI OF EPIRUS
0.001	0.001	0.000	TEI OF THESSALONIKI
0.001	0.001	0.000	TEI OF KALAMATA
0.001	0.002	0.001	TEI OF CRETE
0.001	0.007	0.006	TEI OF LARISSA
0.002	0.001	-0.001	TEI OF MESOLOGHI
0.000	0.001	0.001	TEI OF PATRA
0.000	0.001	0.001	TEI OF PIRAEUS
0.001	0.001	0.000	TEI OF SERRES
<b>0.001</b>	<b>0.002</b>	<b>0.001</b>	<b>TEI MEAN</b>
<b>0.001</b>	<b>0.002</b>	<b>0.002</b>	<b>TEI STANDARD DEVIATION</b>
<b>0.001</b>	<b>0.001</b>	<b>0.000</b>	<b>MEDIAN</b>
<b>0.004</b>	<b>0.006</b>	<b>0.002</b>	<b>INSTITUTIONS' MEAN</b>
<b>0.003</b>	<b>0.006</b>	<b>0.004</b>	<b>INSTITUTIONS' STANDARD DEVIATION</b>
<b>0.002</b>	<b>0.004</b>	<b>0.001</b>	<b>MEDIAN</b>
<b>Total Staff / Student 2001</b>	<b>Total Staff / Student 2002</b>	<b>Difference in Total Staff / Student</b>	

**ΣΤΑΤΙΣΤΙΚΑ ΣΤΟΙΧΕΙΑ ΑΚΑΔΗΜΑΪΚΩΝ ΒΙΒΛΙΟΘΗΚΩΝ 2002**

**ΣΥΝΟΛΙΚΕΣ ΔΑΠΑΝΕΣ ΠΕΡΙΟΔΙΚΩΝ ΕΚΔΟΣΕΩΝ ΒΙΒΛΙΟΘΗΚΗΣ ΑΝΑ ΔΙΔΑΚΤΙΚΟ & ΕΡΕΥΝΗΤΙΚΟ ΠΡΟΣΩΠΙΚΟ ΙΔΡΥΜΑΤΟΣ**

<b>ΙΔΡΥΜΑ</b>	<b>Δαπάνες Περιοδικών Εκδόσεων / ΔΕΠ 2001</b> (8)	<b>Δαπάνες Περιοδικών Εκδόσεων / ΔΕΠ 2002</b> (9)	<b>Διαφορά Συνολικών Δαπανών / ΔΕΠ</b> (10)
ΑΝΩΤΑΤΗ ΣΧΟΛΗ ΚΑΛΩΝ ΤΕΧΝΩΝ	210,27 €	149,74 €	-60,53 €
ΑΡΙΣΤΟΤΕΛΕΙΟ ΠΑΝ/ΜΙΟ ΘΕΣΣΑΛΟΝΙΚΗΣ	1.023,23 €	774,16 €	-249,07 €
ΔΗΜΟΚΡΙΤΕΙΟ ΠΑΝΕΠΙΣΤΗΜΙΟ ΘΡΑΚΗΣ	425,34 €	338,41 €	-86,93 €
ΠΑΝΕΠΙΣΤΗΜΙΟ ΑΘΗΝΩΝ	253,46 €	166,58 €	-86,88 €
ΕΘΝΙΚΟ ΜΕΤΣΟΒΕΙΟ ΠΟΛΥΤΕΧΝΕΙΟ	1.373,12 €	1.622,92 €	249,79 €
ΙΟΝΙΟ ΠΑΝΕΠΙΣΤΗΜΙΟ	373,06 €	557,85 €	184,79 €
ΟΙΚΟΝΟΜΙΚΟ ΠΑΝΕΠΙΣΤΗΜΙΟ ΑΘΗΝΩΝ	1.982,91 €	-	-
ΧΑΡΟΚΟΠΕΙΟ ΠΑΝΕΠΙΣΤΗΜΙΟ	426,71 €	9,27 €	-417,44 €
ΠΑΝΕΠΙΣΤΗΜΙΟ ΑΙΓΑΙΟΥ	638,35 €	239,41 €	-398,94 €
ΠΑΝΕΠΙΣΤΗΜΙΟ ΘΕΣΣΑΛΙΑΣ	546,66 €	852,60 €	305,94 €
ΠΑΝΕΠΙΣΤΗΜΙΟ ΙΩΑΝΝΙΝΩΝ	1.696,30 €	2.209,71 €	513,41 €
ΠΑΝΕΠΙΣΤΗΜΙΟ ΚΡΗΤΗΣ	1.426,96 €	1.671,91 €	244,96 €
ΠΑΝΕΠΙΣΤΗΜΙΟ ΜΑΚΕΔΟΝΙΑΣ	1.798,26 €	2.061,58 €	263,32 €
ΠΑΝΕΠΙΣΤΗΜΙΟ ΠΑΤΡΩΝ	1.347,33 €	878,41 €	-468,92 €
ΠΑΝΕΠΙΣΤΗΜΙΟ ΠΕΙΡΑΙΩΣ	503,40 €	217,62 €	-285,78 €
ΠΑΝΤΕΙΟ ΠΑΝΕΠΙΣΤΗΜΙΟ ΑΘΗΝΩΝ	177,50 €	983,77 €	806,27 €
ΠΟΛΥΤΕΧΝΕΙΟ ΚΡΗΤΗΣ	2.995,71 €	3.044,37 €	48,65 €
<b>ΜΕΣΗ ΤΙΜΗ ΔΕΙ</b>	<b>1.011,68 €</b>	<b>986,14 €</b>	<b>35,17 €</b>
<b>ΤΥΠΙΚΗ ΑΠΟΚΛΙΣΗ ΔΕΙ</b>	<b>790,72 €</b>	<b>891,32 €</b>	<b>358,84 €</b>
<b>ΔΙΑΜΕΣΟΣ</b>	<b>638,35 €</b>	<b>813,38 €</b>	<b>-5,94 €</b>
ΤΕΙ ΔΥΤΙΚΗΣ ΜΑΚΕΔΟΝΙΑΣ	77,17 €	81,83 €	4,66 €
ΤΕΙ ΗΠΕΙΡΟΥ	14,20 €	0,00 €	-14,20 €
ΤΕΙ ΘΕΣΣΑΛΟΝΙΚΗΣ	73,37 €	66,70 €	-6,67 €
ΤΕΙ ΚΑΛΑΜΑΤΑΣ	73,31 €	64,02 €	-9,29 €
ΤΕΙ ΚΡΗΤΗΣ	53,75 €	46,26 €	-7,49 €
ΤΕΙ ΛΑΡΙΣΑΣ	280,70 €	63,27 €	-217,43 €
ΤΕΙ ΜΕΣΟΛΟΓΓΙΟΥ	33,48 €	2,00 €	-31,48 €
ΤΕΙ ΠΑΤΡΑΣ	63,21 €	3,87 €	-59,34 €
ΤΕΙ ΠΕΙΡΑΙΩΣ	-	22,80 €	-
ΤΕΙ ΣΕΡΡΩΝ	53,83 €	51,95 €	-1,88 €
<b>ΜΕΣΗ ΤΙΜΗ ΤΕΙ</b>	<b>80,33 €</b>	<b>40,27 €</b>	<b>-38,12 €</b>
<b>ΤΥΠΙΚΗ ΑΠΟΚΛΙΣΗ ΤΕΙ</b>	<b>77,88 €</b>	<b>30,56 €</b>	<b>69,93 €</b>
<b>ΔΙΑΜΕΣΟΣ</b>	<b>63,21 €</b>	<b>49,11 €</b>	<b>-9,29 €</b>
<b>ΜΕΣΗ ΤΙΜΗ ΙΔΡΥΜΑΤΩΝ</b>	<b>689,29 €</b>	<b>622,35 €</b>	<b>8,78 €</b>
<b>ΤΥΠΙΚΗ ΑΠΟΚΛΙΣΗ ΙΔΡΥΜΑΤΩΝ</b>	<b>778,63 €</b>	<b>835,01 €</b>	<b>288,79 €</b>
<b>ΔΙΑΜΕΣΟΣ</b>	<b>399,20 €</b>	<b>192,10 €</b>	<b>-9,29 €</b>
	<b>Serials Expenditures / Faculty 2001</b>	<b>Serials Expenditures / Faculty 2002</b>	<b>Difference in Total Expenditures / Faculty</b>

**STATISTICAL DATA OF GREEK ACADEMIC LIBRARIES 2002**

**ΣΥΝΟΛΙΚΕΣ ΔΑΠΑΝΕΣ ΠΕΡΙΟΔΙΚΩΝ ΕΚΔΟΣΕΩΝ ΒΙΒΛΙΟΘΗΚΗΣ ΑΝΑ ΦΟΙΤΗΤΗ**

Δαπάνες Περιοδικών Εκδόσεων / Φοιτητή 2001 (11)	Δαπάνες Περιοδικών Εκδόσεων / Φοιτητή 2002 (12)	Διαφορά Συνολικών Δαπανών Βιβλιοθήκης / Φοιτητή (13)	
<b>ACADEMIC INSTITUTIONS</b>			
14,49 €	14,48 €	-0,02 €	ATHENS SCHOOL OF FINE ARTS
51,30 €	50,09 €	-1,21 €	ARISTOTLE UNIVERSITY OF THESSALONIKI
22,98 €	18,98 €	-4,01 €	DEMOCRITUS UNIVERSITY OF THRACE
10,28 €	7,60 €	-2,68 €	NATIONAL & KAPODISTRIAN UNIVERSITY OF ATHENS
72,44 €	128,02 €	55,58 €	NATIONAL TECHNICAL UNIVERSITY OF ATHENS
35,88 €	137,20 €	101,32 €	IONION UNIVERSITY
33,35 €	-	-	ATHENS UNIVERSITY OF ECONOMICS & BUSINESS
54,00 €	0,52 €	-53,49 €	HAROKOPIO UNIVERSITY OF ATHENS
59,08 €	17,67 €	-41,41 €	UNIVERSITY OF THE AEGEAN
66,69 €	99,83 €	33,14 €	UNIVERSITY OF THESSALIA
142,39 €	136,58 €	-5,81 €	UNIVERSITY OF IOANNINA
89,35 €	137,82 €	48,47 €	UNIVERSITY OF CRETE
68,38 €	95,08 €	26,70 €	UNIVERSITY OF MACEDONIA
53,17 €	46,28 €	-6,89 €	UNIVERSITY OF PATRAS
7,78 €	5,85 €	-1,93 €	UNIVERSITY PIRAEUS
4,31 €	22,28 €	17,97 €	PANTEION UNIVERSITY OF POLIT. & SOCIAL SCIENCES
260,44 €	417,07 €	156,63 €	TECHNICAL UNIVERSITY OF CRETE
<b>61,55 €</b>	<b>83,46 €</b>	<b>20,15 €</b>	<b>UNIVERSITIES' MEAN</b>
<b>61,87 €</b>	<b>103,44 €</b>	<b>52,00 €</b>	<b>UNIVERSITIES' STANDARD DEVIATION</b>
<b>53,17 €</b>	<b>48,18 €</b>	<b>-0,62 €</b>	<b>MEDIAN</b>
2,87 €	3,26 €	0,39 €	TEI OF WEST MACEDONIA
1,69 €	0,00 €	-1,69 €	TEI OF EPIRUS
5,50 €	5,00 €	-0,50 €	TEI OF THESSALONIKI
2,61 €	2,04 €	-0,57 €	TEI OF KALAMATA
4,31 €	4,42 €	0,11 €	TEI OF CRETE
7,88 €	49,01 €	41,13 €	TEI OF LARISSA
2,52 €	0,13 €	-2,38 €	TEI OF MESOLOGHI
2,44 €	0,15 €	-2,30 €	TEI OF PATRA
3,84 €	1,60 €	-2,25 €	TEI OF PIRAEUS
2,55 €	2,53 €	-0,02 €	TEI OF SERRES
<b>3,62 €</b>	<b>6,81 €</b>	<b>3,19 €</b>	<b>TEI MEAN</b>
<b>1,86 €</b>	<b>14,93 €</b>	<b>13,37 €</b>	<b>TEI STANDARD DEVIATION</b>
<b>2,74 €</b>	<b>2,28 €</b>	<b>-0,53 €</b>	<b>MEDIAN</b>
<b>40,09 €</b>	<b>53,98 €</b>	<b>13,63 €</b>	<b>INSTITUTIONS' MEAN</b>
<b>56,30 €</b>	<b>89,14 €</b>	<b>41,92 €</b>	<b>INSTITUTIONS' STANDARD DEVIATION</b>
<b>14,49 €</b>	<b>16,07 €</b>	<b>-0,53 €</b>	<b>MEDIAN</b>
<b>Total Staff / Student 2001</b>	<b>Total Staff / Student 2002</b>	<b>Difference in Total Staff / Student</b>	

ΣΤΑΤΙΣΤΙΚΑ ΣΤΟΙΧΕΙΑ ΑΚΑΔΗΜΑΪΚΩΝ ΒΙΒΛΙΟΘΗΚΩΝ 2002

ΣΥΝΟΛΙΚΕΣ ΔΑΠΑΝΕΣ ΜΟΝΟΓΡΑΦΙΩΝ ΒΙΒΛΙΟΘΗΚΗΣ ΑΝΑ ΔΙΔΑΚΤΙΚΟ & ΕΡΕΥΝΗΤΙΚΟ ΠΡΟΣΩΠΙΚΟ ΙΔΡΥΜΑΤΟΣ

ΙΔΡΥΜΑ	Δαπάνες Μονογραφιών / ΔΕΠ 2001 (14)	Δαπάνες Μονογραφιών / ΔΕΠ 2002 (15)	Διαφορά Συνολικών Δαπανών / ΔΕΠ (16)
ΑΝΩΤΑΤΗ ΣΧΟΛΗ ΚΑΛΩΝ ΤΕΧΝΩΝ	26,89 €	12,64 €	-14,25 €
ΑΡΙΣΤΟΤΕΛΕΙΟ ΠΑΝ/ΜΙΟ ΘΕΣΣΑΛΟΝΙΚΗΣ	221,89 €	1.336,07 €	1.114,18 €
ΔΗΜΟΚΡΙΤΕΙΟ ΠΑΝΕΠΙΣΤΗΜΙΟ ΘΡΑΚΗΣ	159,23 €	95,79 €	-63,44 €
ΠΑΝΕΠΙΣΤΗΜΙΟ ΑΘΗΝΩΝ	140,64 €	14,62 €	-126,02 €
ΕΘΝΙΚΟ ΜΕΤΣΟΒΕΙΟ ΠΟΛΥΤΕΧΝΕΙΟ	28,58 €	376,96 €	348,38 €
ΙΟΝΙΟ ΠΑΝΕΠΙΣΤΗΜΙΟ	677,72 €	0,00 €	-677,72 €
ΟΙΚΟΝΟΜΙΚΟ ΠΑΝΕΠΙΣΤΗΜΙΟ ΑΘΗΝΩΝ	237,95 €	183,33 €	-54,62 €
ΧΑΡΟΚΟΠΕΙΟ ΠΑΝΕΠΙΣΤΗΜΙΟ	642,85 €	3.460,00 €	2.817,15 €
ΠΑΝΕΠΙΣΤΗΜΙΟ ΑΙΓΑΙΟΥ	101,51 €	116,06 €	14,55 €
ΠΑΝΕΠΙΣΤΗΜΙΟ ΘΕΣΣΑΛΙΑΣ	285,32 €	133,50 €	-151,81 €
ΠΑΝΕΠΙΣΤΗΜΙΟ ΙΩΑΝΝΙΝΩΝ	104,07 €	70,13 €	-33,93 €
ΠΑΝΕΠΙΣΤΗΜΙΟ ΚΡΗΤΗΣ	373,33 €	300,98 €	-72,35 €
ΠΑΝΕΠΙΣΤΗΜΙΟ ΜΑΚΕΔΟΝΙΑΣ	470,10 €	645,35 €	175,25 €
ΠΑΝΕΠΙΣΤΗΜΙΟ ΠΑΤΡΩΝ	15,98 €	21,06 €	5,08 €
ΠΑΝΕΠΙΣΤΗΜΙΟ ΠΕΙΡΑΙΩΣ	74,97 €	176,00 €	101,03 €
ΠΑΝΤΕΙΟ ΠΑΝΕΠΙΣΤΗΜΙΟ ΑΘΗΝΩΝ	35,50 €	201,61 €	166,11 €
ΠΟΛΥΤΕΧΝΕΙΟ ΚΡΗΤΗΣ	157,48 €	193,54 €	36,06 €
<b>ΜΕΣΗ ΤΙΜΗ ΑΕΙ</b>	<b>220,82 €</b>	<b>431,63 €</b>	<b>210,80 €</b>
<b>ΤΥΠΙΚΗ ΑΠΟΚΛΙΣΗ ΑΕΙ</b>	<b>207,81 €</b>	<b>845,12 €</b>	<b>755,21 €</b>
<b>ΔΙΑΜΕΣΟΣ</b>	<b>157,48 €</b>	<b>176,00 €</b>	<b>5,08 €</b>
ΤΕΙ ΔΥΤΙΚΗΣ ΜΑΚΕΔΟΝΙΑΣ	414,74 €	142,58 €	-272,15 €
ΤΕΙ ΗΠΕΙΡΟΥ	4,73 €	69,05 €	64,32 €
ΤΕΙ ΘΕΣΣΑΛΟΝΙΚΗΣ	61,14 €	0,00 €	-61,14 €
ΤΕΙ ΚΑΛΑΜΑΤΑΣ	250,00 €	36,11 €	-213,89 €
ΤΕΙ ΚΡΗΤΗΣ	9,38 €	0,00 €	-9,38 €
ΤΕΙ ΛΑΡΙΣΑΣ	7,39 €	2,36 €	-5,03 €
ΤΕΙ ΜΕΣΟΛΟΓΓΙΟΥ	75,88 €	11,47 €	-64,41 €
ΤΕΙ ΠΑΤΡΑΣ	3,23 €	0,00 €	-3,23 €
ΤΕΙ ΠΕΙΡΑΙΩΣ	-	4,12 €	-
ΤΕΙ ΣΕΡΡΩΝ	61,22 €	73,55 €	12,33 €
<b>ΜΕΣΗ ΤΙΜΗ ΤΕΙ</b>	<b>98,64 €</b>	<b>33,93 €</b>	<b>-61,40 €</b>
<b>ΤΥΠΙΚΗ ΑΠΟΚΛΙΣΗ ΤΕΙ</b>	<b>141,58 €</b>	<b>47,68 €</b>	<b>110,78 €</b>
<b>ΔΙΑΜΕΣΟΣ</b>	<b>61,14 €</b>	<b>7,79 €</b>	<b>-9,38 €</b>
<b>ΜΕΣΗ ΤΙΜΗ ΙΔΡΥΜΑΤΩΝ</b>	<b>178,53 €</b>	<b>284,33 €</b>	<b>116,58 €</b>
<b>ΤΥΠΙΚΗ ΑΠΟΚΛΙΣΗ ΙΔΡΥΜΑΤΩΝ</b>	<b>193,82 €</b>	<b>691,82 €</b>	<b>621,60 €</b>
<b>ΔΙΑΜΕΣΟΣ</b>	<b>102,79 €</b>	<b>73,55 €</b>	<b>-7,21 €</b>
	<b>Monographs Expenditures / Faculty 2001</b>	<b>Monographs Expenditures / Faculty 2002</b>	<b>Difference in Total Expenditures / Faculty</b>

**STATISTICAL DATA OF GREEK ACADEMIC LIBRARIES 2002**

**ΣΥΝΟΛΙΚΕΣ ΔΑΠΑΝΕΣ ΜΟΝΟΓΡΑΦΙΩΝ ΒΙΒΛΙΟΘΗΚΗΣ ΑΝΑ ΦΟΙΤΗΤΗ**

<b>Δαπάνες Μονογραφιών / Φοιτητή 2001</b>	<b>Δαπάνες Μονογραφιών / Φοιτητή 2002</b>	<b>Διαφορά Συνολικών Δαπανών Βιβλιοθήκης / Φοιτητή</b>	
(17)	(18)	(19)	
			<b>ACADEMIC INSTITUTIONS</b>
1,85 €	1,22 €	-0,63 €	ATHENS SCHOOL OF FINE ARTS
11,13 €	86,45 €	75,32 €	ARISTOTLE UNIVERSITY OF THESSALONIKI
8,60 €	5,37 €	-3,23 €	DEMOCRITUS UNIVERSITY OF THRACE
5,71 €	0,67 €	-5,04 €	NATIONAL & KAPODISTRIAN UNIVERSITY OF ATHENS
1,51 €	29,74 €	28,23 €	NATIONAL TECHNICAL UNIVERSITY OF ATHENS
65,18 €	0,00 €	-65,18 €	IONION UNIVERSITY
4,00 €	5,50 €	1,50 €	ATHENS UNIVERSITY OF ECONOMICS & BUSINESS
81,36 €	192,48 €	111,12 €	HAROKOPIO UNIVERSITY OF ATHENS
9,39 €	8,57 €	-0,83 €	UNIVERSITY OF THE AEGEAN
34,81 €	15,63 €	-19,17 €	UNIVERSITY OF THESSALIA
8,74 €	4,33 €	-4,40 €	UNIVERSITY OF IOANNINA
23,37 €	24,81 €	1,44 €	UNIVERSITY OF CRETE
17,88 €	29,76 €	11,89 €	UNIVERSITY OF MACEDONIA
0,63 €	1,11 €	0,48 €	UNIVERSITY OF PATRAS
1,16 €	4,73 €	3,57 €	UNIVERSITY PIRAEUS
0,86 €	4,57 €	3,70 €	PANTEION UNIVERSITY OF POLIT. & SOCIAL SCIENCES
13,69 €	26,51 €	12,82 €	TECHNICAL UNIVERSITY OF CRETE
<b>17,05 €</b>	<b>25,97 €</b>	<b>8,92 €</b>	<b>UNIVERSITIES' MEAN</b>
<b>23,20 €</b>	<b>47,82 €</b>	<b>37,48 €</b>	<b>UNIVERSITIES' STANDARD DEVIATION</b>
<b>8,74 €</b>	<b>5,50 €</b>	<b>1,44 €</b>	<b>MEDIAN</b>
15,44 €	5,69 €	-9,75 €	TEI OF WEST MACEDONIA
0,56 €	7,34 €	6,77 €	TEI OF EPIRUS
4,59 €	0,00 €	-4,59 €	TEI OF THESSALONIKI
8,89 €	1,15 €	-7,74 €	TEI OF KALAMATA
0,75 €	0,00 €	-0,75 €	TEI OF CRETE
0,21 €	1,83 €	1,62 €	TEI OF LARISSA
5,70 €	0,76 €	-4,94 €	TEI OF MESOLOGHI
0,13 €	0,00 €	-0,13 €	TEI OF PATRA
0,15 €	0,29 €	0,14 €	TEI OF PIRAEUS
2,90 €	3,58 €	0,68 €	TEI OF SERRES
<b>3,93 €</b>	<b>2,06 €</b>	<b>-1,87 €</b>	<b>TEI MEAN</b>
<b>5,01 €</b>	<b>2,62 €</b>	<b>4,89 €</b>	<b>TEI STANDARD DEVIATION</b>
<b>1,83 €</b>	<b>0,96 €</b>	<b>-0,44 €</b>	<b>MEDIAN</b>
<b>12,19 €</b>	<b>17,11 €</b>	<b>4,92 €</b>	<b>INSTITUTIONS' MEAN</b>
<b>19,53 €</b>	<b>39,35 €</b>	<b>30,01 €</b>	<b>INSTITUTIONS' STANDARD DEVIATION</b>
<b>5,70 €</b>	<b>4,57 €</b>	<b>0,14 €</b>	<b>MEDIAN</b>
<b>Monographs Expenditures / Student 2001</b>	<b>Monographs Expenditures / Student 2002</b>	<b>Difference in Total Expenditures / Student</b>	

**ΣΤΑΤΙΣΤΙΚΑ ΣΤΟΙΧΕΙΑ ΑΚΑΔΗΜΑΪΚΩΝ ΒΙΒΛΙΟΘΗΚΩΝ 2002**

**ΣΥΝΟΛΙΚΟΣ ΑΡΙΘΜΟΣ ΤΟΜΩΝ ΠΟΥ ΕΙΣΗΛΘΑΝ ΣΤΗ ΒΙΒΛΙΟΘΗΚΗ ΑΝΑ ΔΙΔΑΚΤΙΚΟ & ΕΡΕΥΝΗΤΙΚΟ ΠΡΟΣΩΠΙΚΟ ΙΔΡΥΜΑΤΟΣ**

<b>ΙΔΡΥΜΑ</b>	<b>Μονογραφίες που εισήλθαν στη Βιβλιοθήκη / ΔΕΠ 2001</b>	<b>Μονογραφίες που εισήλθαν στη Βιβλιοθήκη / ΔΕΠ 2002</b>	<b>Διαφορά Μονογραφιών που εισήλθαν στη Βιβλιοθήκη / ΔΕΠ</b>
	<b>(20)</b>	<b>(21)</b>	<b>(22)</b>
ΑΝΩΤΑΤΗ ΣΧΟΛΗ ΚΑΛΩΝ ΤΕΧΝΩΝ	29.26	11.24	-18.02
ΑΡΙΣΤΟΤΕΛΕΙΟ ΠΑΝ/ΜΙΟ ΘΕΣΣΑΛΟΝΙΚΗΣ	11.70	10.06	-1.64
ΔΗΜΟΚΡΙΤΕΙΟ ΠΑΝΕΠΙΣΤΗΜΙΟ ΘΡΑΚΗΣ	14.72	12.17	-2.55
ΠΑΝΕΠΙΣΤΗΜΙΟ ΑΘΗΝΩΝ	8.78	7.69	-1.09
ΕΘΝΙΚΟ ΜΕΤΣΟΒΕΙΟ ΠΟΛΥΤΕΧΝΕΙΟ	9.09	4.79	-4.30
ΙΟΝΙΟ ΠΑΝΕΠΙΣΤΗΜΙΟ	21.16	21.79	0.63
ΟΙΚΟΝΟΜΙΚΟ ΠΑΝΕΠΙΣΤΗΜΙΟ ΑΘΗΝΩΝ	11.56	7.71	-3.85
ΧΑΡΟΚΟΠΕΙΟ ΠΑΝΕΠΙΣΤΗΜΙΟ	12.64	23.39	10.75
ΠΑΝΕΠΙΣΤΗΜΙΟ ΑΙΓΑΙΟΥ	14.86	6.09	-8.77
ΠΑΝΕΠΙΣΤΗΜΙΟ ΘΕΣΣΑΛΙΑΣ	10.60	13.78	3.18
ΠΑΝΕΠΙΣΤΗΜΙΟ ΙΩΑΝΝΙΝΩΝ	4.53	3.24	-1.29
ΠΑΝΕΠΙΣΤΗΜΙΟ ΚΡΗΤΗΣ	27.63	11.31	-16.32
ΠΑΝΕΠΙΣΤΗΜΙΟ ΜΑΚΕΔΟΝΙΑΣ	13.39	7.29	-6.10
ΠΑΝΕΠΙΣΤΗΜΙΟ ΠΑΤΡΩΝ	5.75	5.05	-0.70
ΠΑΝΕΠΙΣΤΗΜΙΟ ΠΕΙΡΑΙΩΣ	17.92	10.82	-7.10
ΠΑΝΤΕΙΟ ΠΑΝΕΠΙΣΤΗΜΙΟ ΑΘΗΝΩΝ	5.31	7.71	2.40
ΠΟΛΥΤΕΧΝΕΙΟ ΚΡΗΤΗΣ	7.82	10.21	2.39
<b>ΜΕΣΗ ΤΙΜΗ ΔΕΙ</b>	<b>13.34</b>	<b>10.26</b>	<b>-3.08</b>
<b>ΤΥΠΙΚΗ ΑΠΟΚΛΙΣΗ ΔΕΙ</b>	<b>7.19</b>	<b>5.45</b>	<b>6.97</b>
<b>ΔΙΑΜΕΣΟΣ</b>	<b>11.70</b>	<b>10.06</b>	<b>-1.64</b>
ΤΕΙ ΔΥΤΙΚΗΣ ΜΑΚΕΔΟΝΙΑΣ	13.64	12.40	-1.24
ΤΕΙ ΗΠΕΙΡΟΥ	1.61	9.78	8.17
ΤΕΙ ΘΕΣΣΑΛΟΝΙΚΗΣ	2.67	0.00	-2.67
ΤΕΙ ΚΑΛΑΜΑΤΑΣ	7.50	9.71	2.21
ΤΕΙ ΚΡΗΤΗΣ	5.33	3.75	-1.58
ΤΕΙ ΛΑΡΙΣΑΣ	5.06	0.11	-4.95
ΤΕΙ ΜΕΣΟΛΟΓΓΙΟΥ	1.90	0.49	-1.41
ΤΕΙ ΠΑΤΡΑΣ	6.15	0.00	-6.15
ΤΕΙ ΠΕΙΡΑΙΩΣ	-	0.41	-
ΤΕΙ ΣΕΡΡΩΝ	0.84	5.25	4.41
<b>ΜΕΣΗ ΤΙΜΗ ΤΕΙ</b>	<b>4.97</b>	<b>4.19</b>	<b>-0.36</b>
<b>ΤΥΠΙΚΗ ΑΠΟΚΛΙΣΗ ΤΕΙ</b>	<b>3.97</b>	<b>4.83</b>	<b>4.55</b>
<b>ΔΙΑΜΕΣΟΣ</b>	<b>5.06</b>	<b>2.12</b>	<b>-1.41</b>
<b>ΜΕΣΗ ΤΙΜΗ ΙΔΡΥΜΑΤΩΝ</b>	<b>10.44</b>	<b>8.01</b>	<b>-2.14</b>
<b>ΤΥΠΙΚΗ ΑΠΟΚΛΙΣΗ ΙΔΡΥΜΑΤΩΝ</b>	<b>7.39</b>	<b>5.94</b>	<b>6.28</b>
<b>ΔΙΑΜΕΣΟΣ</b>	<b>8.94</b>	<b>7.71</b>	<b>-1.49</b>
	<b>Monographs added / Faculty 2001</b>	<b>Monographs added / Faculty 2002</b>	<b>Difference in monographs / Faculty</b>

**STATISTICAL DATA OF GREEK ACADEMIC LIBRARIES 2002**

**ΣΥΝΟΛΙΚΟΣ ΑΡΙΘΜΟΣ ΤΟΜΩΝ ΠΟΥ ΕΙΣΗΛΘΑΝ ΣΤΗ ΒΙΒΛΙΟΘΗΚΗ ΑΝΑ ΦΟΙΤΗΤΗ**

Μονογραφίες που εισήλθαν στη Βιβλιοθήκη / Φοιτητή 2001 (23)	Μονογραφίες που εισήλθαν στη Βιβλιοθήκη / Φοιτητή 2002 (24)	Διαφορά Μονογραφιών που εισήλθαν στη Βιβλιοθήκη / Φοιτητή (25)	
<b>ACADEMIC INSTITUTIONS</b>			
2.02	1.09	-0.93	ATHENS SCHOOL OF FINE ARTS
0.59	0.65	0.06	ARISTOTLE UNIVERSITY OF THESSALONIKI
0.80	0,68	-0.12	DEMOCRITUS UNIVERSITY OF THRACE
0.36	0.35	-0.01	NATIONAL & KAPODISTRIAN UNIVERSITY OF ATHENS
0.48	0.38	-0.10	NATIONAL TECHNICAL UNIVERSITY OF ATHENS
2.04	5.36	3.32	IONION UNIVERSITY
0.19	0.23	0.04	ATHENS UNIVERSITY OF ECONOMICS & BUSINESS
1.60	1.30	-0.30	HAROKOPIO UNIVERSITY OF ATHENS
1.38	0.45	-0.93	UNIVERSITY OF THE AEGEAN
1.29	1.61	0.32	UNIVERSITY OF THESSALIA
0.38	0.20	-0.18	UNIVERSITY OF IOANNINA
1.73	0.93	-0.80	UNIVERSITY OF CRETE
0.51	0.34	-0.17	UNIVERSITY OF MACEDONIA
0.23	0.27	0.04	UNIVERSITY OF PATRAS
0.28	0.29	0.01	UNIVERSITY PIRAEUS
0.13	0.17	0.04	PANTEION UNIVERSITY OF POLIT. & SOCIAL SCIENCES
0.68	1.40	0.72	TECHNICAL UNIVERSITY OF CRETE
<b>0.86</b>	<b>0.92</b>	<b>0.06</b>	<b>UNIVERSITIES' MEAN</b>
<b>0.66</b>	<b>1.23</b>	<b>0.94</b>	<b>UNIVERSITIES' STANDARD DEVIATION</b>
<b>0.59</b>	<b>0.45</b>	<b>-0.01</b>	<b>MEDIAN</b>
0.51	0.49	-0.02	TEI OF WEST MACEDONIA
0.19	1.04	0.85	TEI OF EPIRUS
0.20	0.00	-0.20	TEI OF THESSALONIKI
0.27	0.31	0.04	TEI OF KALAMATA
0.43	0.36	-0.07	TEI OF CRETE
0.14	0.09	-0.05	TEI OF LARISSA
0.14	0.03	-0.11	TEI OF MESOLOGHI
0.24	0.00	-0.24	TEI OF PATRA
0.03	0.03	0.00	TEI OF PIRAEUS
0.04	0.26	0.22	TEI OF SERRES
<b>0.22</b>	<b>0.26</b>	<b>0.04</b>	<b>TEI MEAN</b>
<b>0.15</b>	<b>0.32</b>	<b>0.31</b>	<b>TEI STANDARD DEVIATION</b>
<b>0.20</b>	<b>0.17</b>	<b>-0.04</b>	<b>MEDIAN</b>
<b>0.63</b>	<b>0.68</b>	<b>0.05</b>	<b>INSTITUTIONS' MEAN</b>
<b>0.62</b>	<b>1.04</b>	<b>0.76</b>	<b>INSTITUTIONS' STANDARD DEVIATION</b>
<b>0.38</b>	<b>0.35</b>	<b>-0.02</b>	<b>MEDIAN</b>
<b>Monographs added / Student 2001</b>	<b>Monographs added / Student 2002</b>	<b>Difference in Total monographs / Student</b>	



**ΣΤΑΤΙΣΤΙΚΑ ΣΤΟΙΧΕΙΑ ΑΚΑΔΗΜΑΪΚΩΝ ΒΙΒΛΙΟΘΗΚΩΝ 2002**

**ΣΥΝΟΛΙΚΟΣ ΑΡΙΘΜΟΣ ΤΟΜΩΝ ΠΟΥ ΥΠΑΡΧΟΥΝ ΣΤΗ ΒΙΒΛΙΟΘΗΚΗ ΑΝΑ ΔΙΔΑΚΤΙΚΟ & ΕΡΕΥΝΗΤΙΚΟ ΠΡΟΣΩΠΙΚΟ ΙΔΡΥΜΑΤΟΣ**

<b>ΙΔΡΥΜΑ</b>	<b>Μονογραφίες στη Βιβλιοθήκη / ΔΕΠ 2001 (τόμοι) (26)</b>	<b>Μονογραφίες στη Βιβλιοθήκη / ΔΕΠ 2002 (τόμοι) (27)</b>	<b>Διαφορά Μονογραφιών στη Βιβλιοθήκη / ΔΕΠ (τόμοι) (28)</b>
ΑΝΩΤΑΤΗ ΣΧΟΛΗ ΚΑΛΩΝ ΤΕΧΝΩΝ	706.81	535.26	-171.55
ΑΡΙΣΤΟΤΕΛΕΙΟ ΠΑΝ/ΜΙΟ ΘΕΣΣΑΛΟΝΙΚΗΣ	734.34	339.69	-394.65
ΔΗΜΟΚΡΙΤΕΙΟ ΠΑΝΕΠΙΣΤΗΜΙΟ ΘΡΑΚΗΣ	313.48	314.33	0.85
ΠΑΝΕΠΙΣΤΗΜΙΟ ΑΘΗΝΩΝ	197.82	206.19	8.37
ΕΘΝΙΚΟ ΜΕΤΣΟΒΕΙΟ ΠΟΛΥΤΕΧΝΕΙΟ	343.11	320.56	-22.55
ΙΟΝΙΟ ΠΑΝΕΠΙΣΤΗΜΙΟ	513.23	527.91	14.68
ΟΙΚΟΝΟΜΙΚΟ ΠΑΝΕΠΙΣΤΗΜΙΟ ΑΘΗΝΩΝ	575.61	445.21	-130.40
ΧΑΡΟΚΟΠΕΙΟ ΠΑΝΕΠΙΣΤΗΜΙΟ	119.88	260.24	140.36
ΠΑΝΕΠΙΣΤΗΜΙΟ ΑΙΓΑΙΟΥ	187.74	205.82	18.08
ΠΑΝΕΠΙΣΤΗΜΙΟ ΘΕΣΣΑΛΙΑΣ	91.00	108.48	17.48
ΠΑΝΕΠΙΣΤΗΜΙΟ ΙΩΑΝΝΙΝΩΝ	509.81	513.31	3.50
ΠΑΝΕΠΙΣΤΗΜΙΟ ΚΡΗΤΗΣ	474.59	419.83	-54.76
ΠΑΝΕΠΙΣΤΗΜΙΟ ΜΑΚΕΔΟΝΙΑΣ	276.99	298.48	21.49
ΠΑΝΕΠΙΣΤΗΜΙΟ ΠΑΤΡΩΝ	98.93	108.38	9.45
ΠΑΝΕΠΙΣΤΗΜΙΟ ΠΕΙΡΑΙΩΣ	278.31	175.88	-102.43
ΠΑΝΤΕΙΟ ΠΑΝΕΠΙΣΤΗΜΙΟ ΑΘΗΝΩΝ	312.79	320.50	7.71
ΠΟΛΥΤΕΧΝΕΙΟ ΚΡΗΤΗΣ	247.40	234.81	-12.59
<b>ΜΕΣΗ ΤΙΜΗ ΑΕΙ</b>	<b>351.87</b>	<b>313.82</b>	<b>-38.06</b>
<b>ΤΥΠΙΚΗ ΑΠΟΚΛΙΣΗ ΑΕΙ</b>	<b>201.54</b>	<b>136.91</b>	<b>115.37</b>
<b>ΔΙΑΜΕΣΟΣ</b>	<b>312.79</b>	<b>314.33</b>	<b>3.50</b>
ΤΕΙ ΔΥΤΙΚΗΣ ΜΑΚΕΔΟΝΙΑΣ	53.10	76.06	22.96
ΤΕΙ ΗΠΕΙΡΟΥ	18.55	25.92	7.37
ΤΕΙ ΘΕΣΣΑΛΟΝΙΚΗΣ	46.00	43.33	-2.67
ΤΕΙ ΚΑΛΑΜΑΤΑΣ	63.99	70.86	6.87
ΤΕΙ ΚΡΗΤΗΣ	53.27	41.92	-11.35
ΤΕΙ ΛΑΡΙΣΑΣ	95.97	24.44	-71.53
ΤΕΙ ΜΕΣΟΛΟΓΓΙΟΥ	71.48	62.60	-8.88
ΤΕΙ ΠΑΤΡΑΣ	23.08	25.75	2.67
ΤΕΙ ΠΕΙΡΑΙΩΣ	-	23.96	0.97
ΤΕΙ ΣΕΡΡΩΝ	64.99	62.46	-2.53
<b>ΜΕΣΗ ΤΙΜΗ ΤΕΙ</b>	<b>54.49</b>	<b>45.73</b>	<b>-5.61</b>
<b>ΤΥΠΙΚΗ ΑΠΟΚΛΙΣΗ ΤΕΙ</b>	<b>23.88</b>	<b>20.69</b>	<b>25.08</b>
<b>ΔΙΑΜΕΣΟΣ</b>	<b>53.27</b>	<b>42.63</b>	<b>-0.78</b>
<b>ΜΕΣΗ ΤΙΜΗ ΙΔΡΥΜΑΤΩΝ</b>	<b>248.93</b>	<b>214.53</b>	<b>-26.04</b>
<b>ΤΥΠΙΚΗ ΑΠΟΚΛΙΣΗ ΙΔΡΥΜΑΤΩΝ</b>	<b>216.78</b>	<b>170.55</b>	<b>93.08</b>
<b>ΔΙΑΜΕΣΟΣ</b>	<b>192.78</b>	<b>205.82</b>	<b>0.97</b>
	<b>Monographs in Library / Faculty 2001</b>	<b>Monographs in Library / Faculty 2002</b>	<b>Difference in monographs / Faculty</b>

**STATISTICAL DATA OF GREEK ACADEMIC LIBRARIES 2002**

**ΣΥΝΟΛΙΚΟΣ ΑΡΙΘΜΟΣ ΤΟΜΩΝ ΠΟΥ ΥΠΑΡΧΟΥΝ ΣΤΗ ΒΙΒΛΙΟΘΗΚΗ ΑΝΑ ΦΟΙΤΗΤΗ**

<b>Μονογραφίες στη Βιβλιοθήκη / Φοιτητή 2001</b> (29)	<b>Μονογραφίες στη Βιβλιοθήκη / Φοιτητή 2002</b> (30)	<b>Διαφορά Μονογραφιών στη Βιβλιοθήκη / Φοιτητή</b> (31)	
<b>ACADEMIC INSTITUTIONS</b>			
48.71	51.74	3.03	ATHENS SCHOOL OF FINE ARTS
36.82	21.98	-14.84	ARISTOTLE UNIVERSITY OF THESSALONIKI
16.94	17.62	0.68	DEMOCRITUS UNIVERSITY OF THRACE
8.02	9.41	1.39	NATIONAL & KAPODISTRIAN UNIVERSITY OF ATHENS
18.10	25.29	7.19	NATIONAL TECHNICAL UNIVERSITY OF ATHENS
49.36	129.83	80.47	IONION UNIVERSITY
9.68	13.36	3.68	ATHENS UNIVERSITY OF ECONOMICS & BUSINESS
15.17	14.48	-0.69	HAROKOPIO UNIVERSITY OF ATHENS
17.38	15.19	-2.19	UNIVERSITY OF THE AEGEAN
11.10	12.70	1.60	UNIVERSITY OF THESSALIA
42.79	31.73	-11.06	UNIVERSITY OF IOANNINA
29.72	34.61	4.89	UNIVERSITY OF CRETE
10.53	13.77	3.24	UNIVERSITY OF MACEDONIA
3.90	5.71	1.81	UNIVERSITY OF PATRAS
4.30	4.73	0.43	UNIVERSITY PIRAEUS
7.60	7.26	-0.34	PANTEION UNIVERSITY OF POLIT. & SOCIAL SCIENCES
21.51	32.17	10.66	TECHNICAL UNIVERSITY OF CRETE
<b>20.68</b>	<b>25.97</b>	<b>5.29</b>	<b>UNIVERSITIES' MEAN</b>
<b>15.20</b>	<b>29.48</b>	<b>20.28</b>	<b>UNIVERSITIES' STANDARD DEVIATION</b>
<b>16.94</b>	<b>15.19</b>	<b>1.60</b>	<b>MEDIAN</b>
1.98	3.03	1.05	TEI OF WEST MACEDONIA
2.21	2.75	0.54	TEI OF EPIRUS
3.45	3.25	-0.20	TEI OF THESSALONIKI
2.28	2.25	-0.03	TEI OF KALAMATA
4.27	4.01	-0.26	TEI OF CRETE
2.69	18.93	16.24	TEI OF LARISSA
5.37	4.17	-1.20	TEI OF MESOLOGHI
0.89	0.97	0.08	TEI OF PATRA
1.61	1.68	0.07	TEI OF PIRAEUS
3.08	3.04	-0.04	TEI OF SERRES
<b>2.78</b>	<b>4.41</b>	<b>1.63</b>	<b>TEI MEAN</b>
<b>1.32</b>	<b>5.20</b>	<b>5.17</b>	<b>TEI STANDARD DEVIATION</b>
<b>2.49</b>	<b>3.04</b>	<b>0.02</b>	<b>MEDIAN</b>
<b>14.05</b>	<b>17.99</b>	<b>3.93</b>	<b>INSTITUTIONS' MEAN</b>
<b>14.85</b>	<b>25.63</b>	<b>16.29</b>	<b>INSTITUTIONS' STANDARD DEVIATION</b>
<b>8.02</b>	<b>12.70</b>	<b>0.54</b>	<b>MEDIAN</b>
<b>Monographs in Library/Student 2001</b>	<b>Monographs in Library / Student 2002</b>	<b>Difference in monographs / Student</b>	

ΣΤΑΤΙΣΤΙΚΑ ΣΤΟΙΧΕΙΑ ΑΚΑΔΗΜΑΪΚΩΝ ΒΙΒΛΙΟΘΗΚΩΝ 2002

ΣΥΝΟΛΙΚΟΣ ΑΡΙΘΜΟΣ ΠΕΡΙΟΔΙΚΩΝ ΕΚΔΟΣΕΩΝ ΒΙΒΛΙΟΘΗΚΗΣ ΑΝΑ ΔΙΔΑΚΤΙΚΟ & ΕΡΕΥΝΗΤΙΚΟ ΠΡΟΣΩΠΙΚΟ ΙΔΡΥΜΑΤΟΣ

ΙΔΡΥΜΑ	Περιοδικές Εκδόσεις / ΔΕΠ 2001 (32)	Περιοδικές Εκδόσεις / ΔΕΠ 2002 (33)	Διαφορά Περιοδικών Εκδόσεων / ΔΕΠ (34)
ΑΝΩΤΑΤΗ ΣΧΟΛΗ ΚΑΛΩΝ ΤΕΧΝΩΝ	2.00	1.48	-0.52
ΑΡΙΣΤΟΤΕΛΕΙΟ ΠΑΝ/ΜΙΟ ΘΕΣΣΑΛΟΝΙΚΗΣ	3.92	2.54	-1.38
ΔΗΜΟΚΡΙΤΕΙΟ ΠΑΝΕΠΙΣΤΗΜΙΟ ΘΡΑΚΗΣ	1.91	3.56	1.65
ΠΑΝΕΠΙΣΤΗΜΙΟ ΑΘΗΝΩΝ	1.21	0.93	-0.28
ΕΘΝΙΚΟ ΜΕΤΣΟΒΕΙΟ ΠΟΛΥΤΕΧΝΕΙΟ	1.50	1.39	-0.11
ΙΟΝΙΟ ΠΑΝΕΠΙΣΤΗΜΙΟ	5.27	4.60	-0.67
ΟΙΚΟΝΟΜΙΚΟ ΠΑΝΕΠΙΣΤΗΜΙΟ ΑΘΗΝΩΝ	5.70	2.55	-3.15
ΧΑΡΟΚΟΠΕΙΟ ΠΑΝΕΠΙΣΤΗΜΙΟ	1.38	3.37	1.99
ΠΑΝΕΠΙΣΤΗΜΙΟ ΑΙΓΑΙΟΥ	1.55	2.30	0.75
ΠΑΝΕΠΙΣΤΗΜΙΟ ΘΕΣΣΑΛΙΑΣ	0.83	1.73	0.90
ΠΑΝΕΠΙΣΤΗΜΙΟ ΙΩΑΝΝΙΝΩΝ	3.46	3.31	-0.15
ΠΑΝΕΠΙΣΤΗΜΙΟ ΚΡΗΤΗΣ	2.96	2.56	-0.40
ΠΑΝΕΠΙΣΤΗΜΙΟ ΜΑΚΕΔΟΝΙΑΣ	4.16	4.20	0.04
ΠΑΝΕΠΙΣΤΗΜΙΟ ΠΑΤΡΩΝ	1.88	0.80	-1.08
ΠΑΝΕΠΙΣΤΗΜΙΟ ΠΕΙΡΑΙΩΣ	1.24	1.30	0.06
ΠΑΝΤΕΙΟ ΠΑΝΕΠΙΣΤΗΜΙΟ ΑΘΗΝΩΝ	2.40	2.26	-0.14
ΠΟΛΥΤΕΧΝΕΙΟ ΚΡΗΤΗΣ	3.56	3.21	-0.35
<b>ΜΕΣΗ ΤΙΜΗ ΔΕΙ</b>	<b>2.64</b>	<b>2.47</b>	<b>-0.17</b>
<b>ΤΥΠΙΚΗ ΑΠΟΚΛΙΣΗ ΔΕΙ</b>	<b>1.47</b>	<b>1.12</b>	<b>1.17</b>
<b>ΔΙΑΜΕΣΟΣ</b>	<b>2.00</b>	<b>2.54</b>	<b>-0.14</b>
ΤΕΙ ΔΥΤΙΚΗΣ ΜΑΚΕΔΟΝΙΑΣ	0.24	0.31	0.07
ΤΕΙ ΗΠΕΙΡΟΥ	0.19	0.16	-0.03
ΤΕΙ ΘΕΣΣΑΛΟΝΙΚΗΣ	0.31	0.31	0.00
ΤΕΙ ΚΑΛΑΜΑΤΑΣ	0.46	0.42	-0.04
ΤΕΙ ΚΡΗΤΗΣ	0.16	0.11	-0.05
ΤΕΙ ΛΑΡΙΣΑΣ	0.95	0.17	-0.78
ΤΕΙ ΜΕΣΟΛΟΓΓΙΟΥ	0.13	0.26	0.13
ΤΕΙ ΠΑΤΡΑΣ	0.30	0.28	-0.02
ΤΕΙ ΠΕΙΡΑΙΩΣ	-	0.14	-
ΤΕΙ ΣΕΡΡΩΝ	3.02	1.78	-1.24
<b>ΜΕΣΗ ΤΙΜΗ ΤΕΙ</b>	<b>0.64</b>	<b>0.39</b>	<b>-0.22</b>
<b>ΤΥΠΙΚΗ ΑΠΟΚΛΙΣΗ ΤΕΙ</b>	<b>0.93</b>	<b>0.49</b>	<b>0.47</b>
<b>ΔΙΑΜΕΣΟΣ</b>	<b>0.30</b>	<b>0.27</b>	<b>-0.03</b>
<b>ΜΕΣΗ ΤΙΜΗ ΙΔΡΥΜΑΤΩΝ</b>	<b>1.95</b>	<b>1.70</b>	<b>-0.19</b>
<b>ΤΥΠΙΚΗ ΑΠΟΚΛΙΣΗ ΙΔΡΥΜΑΤΩΝ</b>	<b>1.62</b>	<b>1.38</b>	<b>0.97</b>
<b>ΔΙΑΜΕΣΟΣ</b>	<b>1.53</b>	<b>1.48</b>	<b>-0.04</b>
	Serials / Faculty 2001	Serials / Faculty 2002	Difference in Serials / Faculty

**STATISTICAL DATA OF GREEK ACADEMIC LIBRARIES 2002**

**ΣΥΝΟΛΙΚΟΣ ΑΡΙΘΜΟΣ ΠΕΡΙΟΔΙΚΩΝ ΕΚΔΟΣΕΩΝ ΒΙΒΛΙΟΘΗΚΗΣ ΑΝΑ ΦΟΙΤΗΤΗ**

<b>Περιοδικές Εκδόσεις / Φοιτητή 2001</b>	<b>Περιοδικές Εκδόσεις / Φοιτητή 2002</b>	<b>Διαφορά Περιοδικών Εκδόσεων / Φοιτητή</b>	
(35)	(36)	(37)	
<b>ACADEMIC INSTITUTIONS</b>			
0.14	0.14	0.00	ATHENS SCHOOL OF FINE ARTS
0.20	0.16	-0.04	ARISTOTLE UNIVERSITY OF THESSALONIKI
0.10	0.20	0.10	DEMOCRITUS UNIVERSITY OF THRACE
0.05	0.04	-0.01	NATIONAL & KAPODISTRIAN UNIVERSITY OF ATHENS
0.08	0.11	0.03	NATIONAL TECHNICAL UNIVERSITY OF ATHENS
0.51	1.13	0.62	IONION UNIVERSITY
0.10	0.08	-0.02	ATHENS UNIVERSITY OF ECONOMICS & BUSINESS
0.18	0.19	0.01	HAROKOPIO UNIVERSITY OF ATHENS
0.14	0.17	0.03	UNIVERSITY OF THE AEGEAN
0.10	0.20	0.10	UNIVERSITY OF THESSALIA
0.29	0.20	-0.09	UNIVERSITY OF IOANNINA
0.19	0.21	0.02	UNIVERSITY OF CRETE
0.16	0.19	0.03	UNIVERSITY OF MACEDONIA
0.07	0.04	-0.03	UNIVERSITY OF PATRAS
0.02	0.03	0.01	UNIVERSITY PIRAEUS
0.06	0.05	-0.01	PANTEION UNIVERSITY OF POLIT. & SOCIAL SCIENCES
0.31	0.44	0.13	TECHNICAL UNIVERSITY OF CRETE
<b>0.16</b>	<b>0.21</b>	<b>0.05</b>	<b>UNIVERSITIES' MEAN</b>
<b>0.12</b>	<b>0.26</b>	<b>0.16</b>	<b>UNIVERSITIES' STANDARD DEVIATION</b>
<b>0.14</b>	<b>0.17</b>	<b>0.01</b>	<b>MEDIAN</b>
0.01	0.01	0.00	TEI OF WEST MACEDONIA
0.02	0.02	0.00	TEI OF EPIRUS
0.02	0.02	0.00	TEI OF THESSALONIKI
0.02	0.01	-0.01	TEI OF KALAMATA
0.01	0.01	0.00	TEI OF CRETE
0.03	0.13	0.10	TEI OF LARISSA
0.01	0.02	0.01	TEI OF MESOLOGHI
0.01	0.01	0.00	TEI OF PATRA
0.01	0.01	0.00	TEI OF PIRAEUS
0.14	0.09	-0.05	TEI OF SERRES
<b>0.03</b>	<b>0.03</b>	<b>0.01</b>	<b>TEI MEAN</b>
<b>0.04</b>	<b>0.04</b>	<b>0.04</b>	<b>TEI STANDARD DEVIATION</b>
<b>0.02</b>	<b>0.02</b>	<b>0.00</b>	<b>MEDIAN</b>
<b>0.11</b>	<b>0.15</b>	<b>0.04</b>	<b>INSTITUTIONS' MEAN</b>
<b>0.12</b>	<b>0.22</b>	<b>0.13</b>	<b>INSTITUTIONS' STANDARD DEVIATION</b>
<b>0.08</b>	<b>0.09</b>	<b>0.00</b>	<b>MEDIAN</b>
<b>Monographs added / Student 2001</b>	<b>Monographs added / Student 2002</b>	<b>Difference in Total monographs / Student</b>	



Μονάδα Ολικής Ποιότητας  
Ακαδημαϊκών Βιβλιοθηκών

## **ΠΑΡΑΡΤΗΜΑΤΑ**



## **ΠΑΡΑΡΤΗΜΑ Ι**



## ΜΟΝΑΔΑ ΟΛΙΚΗΣ ΠΟΙΟΤΗΤΑΣ ΑΚΑΔΗΜΑΪΚΩΝ ΒΙΒΛΙΟΘΗΚΩΝ

### ΕΡΩΤΗΜΑΤΟΛΟΓΙΟ ΣΥΛΛΟΓΗΣ ΣΤΑΤΙΣΤΙΚΩΝ ΣΤΟΙΧΕΙΩΝ ΑΚΑΔΗΜΑΪΚΩΝ ΒΙΒΛΙΟΘΗΚΩΝ 2002

Κωδικός Βιβλιοθήκης

*Για τη συμπλήρωση του ερωτηματολογίου διαβάστε προσεκτικά τις οδηγίες συμπλήρωσής του. Παρακαλούμε συμπληρώστε όλες τις ερωτήσεις.*

Επιστρέψτε το συμπληρωμένο ερωτηματολόγιο στην

*Μονάδα Ολικής Ποιότητας Ακαδημαϊκών Βιβλιοθηκών*

*Πανεπιστήμιο Ιωαννίνων*

*Κτίριο Βιβλιοθήκης*

*45 110, Ιωάννινα*

*έως την 21 Νοεμβρίου 2003 .*

Ημερομηνία αποστολής στη ΜΟΠΑΒ -- -- ----

Ίδρυμα -----

Βιβλιοθήκη -----

Διεύθυνση Βιβλιοθήκης -----

Είδος

Κεντρική

Τομέα

Τμήματος

Σπουδαστήριο

Το ερωτηματολόγιο συμπληρώθηκε

από (ονοματεπώνυμο) -----

Τίτλος -----

Ηλεκτρονική Διεύθυνση ----- τηλέφωνο -----

Ονοματεπώνυμο υπευθύνου Βιβλιοθήκης (εάν διαφέρει) -----

Τίτλος -----

Ηλεκτρονική Διεύθυνση ----- τηλέφωνο -----

## ΣΥΛΛΟΓΕΣ

### Τόμοι στη Βιβλιοθήκη: (βλέπε οδηγίες Ε 1-6)

1. Τόμοι μονογραφιών στη Βιβλιοθήκη έως την 31<sup>η</sup> Δεκεμβρίου 2001.
2. Τόμοι μονογραφιών που αποκτήθηκαν κατά το 2002.
3. Τόμοι μονογραφιών που αγοράστηκαν κατά το 2002.
4. Τόμοι περιοδικών στη Βιβλιοθήκη έως την 31<sup>η</sup> Δεκεμβρίου 2002.
5. Τόμοι διδακτορικών διατριβών στη Βιβλιοθήκη έως την 31<sup>η</sup> Δεκεμβρίου 2001 (συμπεριλάβατε και τις διδακτορικές διατριβές που εκπονήθηκαν στο ίδρυμά σας).
6. Τόμοι διδακτορικών διατριβών που αποκτήθηκαν από τη Βιβλιοθήκη κατά τη διάρκεια του έτους (από 1/1/02 έως 31/12/02). (συμπεριλάβατε και τις διδακτορικές διατριβές που εκπονήθηκαν από το Ίδρυμά σας)

### Περιοδικές Εκδόσεις : (βλέπε οδηγίες 7 και 8)

7. Αριθμός τρεχουσών συνδρομών περιοδικών εκδόσεων (εξαιρούνται οι ανταλλαγές, δωρεές και ηλεκτρονικές σειρές).
8. Αριθμός τρεχουσών συνδρομών περιοδικών εκδόσεων που δεν αγοράστηκαν αλλά αποκτήθηκαν με ανταλλαγές, δωρεές, κ.α..

### Πληροφοριακό Υλικό Βιβλιοθήκης : Αριθμός τίτλων που υπήρχαν στη Βιβλιοθήκη έως την 31<sup>η</sup> Δεκεμβρίου 2002. (βλέπε οδηγίες Ε9-11)

9. Αριθμός τίτλων εγκυκλοπαιδειών στη Βιβλιοθήκη έως την 31<sup>η</sup> Δεκεμβρίου 2002.
10. Αριθμός τίτλων λεξικών στη Βιβλιοθήκη έως την 31<sup>η</sup> Δεκεμβρίου 2002.
11. Αριθμός τίτλων ευρετηρίων και οδηγών στη Βιβλιοθήκη έως την 31<sup>η</sup> Δεκεμβρίου 2002

### Άλλο υλικό Βιβλιοθήκης : Συνολικός αριθμός φυσικών μονάδων που υπήρχαν στη Βιβλιοθήκη έως την 31<sup>η</sup> Δεκεμβρίου 2002. (βλέπε οδηγίες Ε12 –18) Σημειώστε “0” στην περίπτωση που δεν υπάρχει το αντίστοιχο υλικό στη Βιβλιοθήκη σας.

12. Μικροφόρμες και Microfilms.
13. Κυβερνητικά έγγραφα
14. Ηλεκτρονικό Υλικό (cd-roms, e-books, multimedia, κ.α.).
15. Χειρόγραφα.
16. Χαρτογραφικό Υλικό.
17. Γραφικό Υλικό.
18. Οπτικοακουστικό Υλικό.



**ΧΡΗΜΑΤΟΔΟΤΗΣΗ ΒΙΒΛΙΟΘΗΚΗΣ :** (βλέπε οδηγίες E19-24)

Σημειώστε “0” στην περίπτωση που δεν υπάρχει χρηματοδότηση στις αντίστοιχες κατηγορίες.

- |   |                      |
|---|----------------------|
| 19. Τακτικός Προϋπολογισμός.  | <input type="text"/> |
| 20. Δημόσιες Επενδύσεις.  | <input type="text"/> |
| 21. Αναπτυξιακά και ερευνητικά προγράμματα.   |                      |
| 21 <sup>α</sup> . Αναπτυξιακά και ερευνητικά προγράμματα άμεσης διαχείρισης Βιβλιοθήκης.  | <input type="text"/> |
| 21 <sup>β</sup> . Αναπτυξιακά και ερευνητικά προγράμματα έμμεσης διαχείρισης Βιβλιοθήκης. | <input type="text"/> |
| 22. Επιχορηγήσεις Επιτροπής Ερευνών.  | <input type="text"/> |
| 23. Έσοδα από υπηρεσίες της Βιβλιοθήκης.  | <input type="text"/> |
| 24. Άλλα έσοδα (π.χ. κληροδοτήματα, δωρεές, κ.α.).  | <input type="text"/> |

**ΔΑΠΑΝΕΣ ΒΙΒΛΙΟΘΗΚΗΣ:** (βλέπε οδηγίες E25-31)

Σημειώστε “0” στην περίπτωση που δεν υπάρχουν δαπάνες στις αντίστοιχες κατηγορίες.

**Δαπάνες προσκτήσεων Βιβλιοθήκης:**

- |  |                      |
|--|----------------------|
| 25. Μονογραφίες.   | <input type="text"/> |
| 26. Τρέχουσες περιοδικές εκδόσεις.   | <input type="text"/> |
| 27. Άλλα τεκμήρια Βιβλιοθήκης (μικροφόρμες, Ο/Α, κυβερνητικά έγγραφα, κ.α.).   | <input type="text"/> |
| 28. Διάφορες δαπάνες (που δε συμπεριλαμβάνονται παραπάνω, π.χ. βιβλιογραφικές χρήσεις, αναζήτηση πληροφοριών, κ.α.). | <input type="text"/> |
| 29. Δαπάνες βιβλιοδεσίας.  | <input type="text"/> |
| 30. Άλλα λειτουργικά έξοδα (αναλώσιμα, χαρτί φωτοτυπικού κ.α.).  | <input type="text"/> |
| 31. Δαπάνες πάγιου εξοπλισμού Βιβλιοθήκης (για κτίρια, επεκτάσεις, λογισμικό, έπιπλα)                                | <input type="text"/> |

**ΠΡΟΣΩΠΙΚΟ ΒΙΒΛΙΟΘΗΚΗΣ:** (βλέπε οδηγίες 32-38)

- |  |                      |
|--|----------------------|
| 32. Βιβλιοθηκονόμοι (μόνιμοι και συμβασιούχοι).                            | <input type="text"/> |
| 33. Βιβλιοθηκάριοι (μόνιμοι και συμβασιούχοι)                              | <input type="text"/> |
| 34. Συντηρητές βιβλίων (μόνιμοι και συμβασιούχοι).                         | <input type="text"/> |
| 35. Ειδικοί πληροφορικής (μόνιμοι και συμβασιούχοι).                       | <input type="text"/> |
| 36. Διοικητικό προσωπικό (μόνιμοι και συμβασιούχοι).                       | <input type="text"/> |
| 37. Προπτυχιακοί/Μεταπτυχιακοί φοιτητές.                                   | <input type="text"/> |
| 38. Άλλο προσωπικό (προσωπικό από αναπτυξιακά και ερευνητικά προγράμματα). | <input type="text"/> |

**ΕΚΠΑΙΔΕΥΤΙΚΑ ΠΡΟΓΡΑΜΜΑΤΑ:** (βλέπε οδηγίες 39-40)

39. Αριθμός σεμιναρίων Βιβλιοθήκης σε ομάδες.
40. Αριθμός ατόμων που συμμετείχαν στα σεμινάρια που αναφέρθηκαν στην ερώτηση 39.

**ΑΙΤΗΜΑΤΑ ΠΛΗΡΟΦΟΡΗΣΗΣ:** (βλέπε οδηγίες E41)

41. Αριθμός αιτημάτων πληροφόρησης.
- Ο απαντηθείς αριθμός βασίζεται σε δείγμα ;      Ναι       Όχι

**ΔΑΝΕΙΣΜΟΣ:** (βλέπε οδηγίες E42)

42. Συνολικός αριθμός δανεισμών.  
(αρχικών δανεισμών και ανανεώσεων, εξαιρούνται οι κρατήσεις)

**ΔΙΑΔΑΝΕΙΣΜΟΣ:** (βλέπε οδηγίες E43-50)

43. Συνολικός αριθμός αιτημάτων διαδανεισμού άρθρων χρηστών της Βιβλιοθήκης σας.
44. Αριθμός αιτημάτων διαδανεισμού άρθρων χρηστών της Βιβλιοθήκης που διεκπεραιώθηκαν επιτυχώς.
45. Συνολικός αριθμός αιτημάτων διαδανεισμού βιβλίων χρηστών της Βιβλιοθήκης σας.
46. Αριθμός αιτημάτων διαδανεισμού βιβλίων χρηστών της Βιβλιοθήκης που διεκπεραιώθηκαν επιτυχώς.
47. Συνολικός αριθμός αιτημάτων διαδανεισμού άρθρων από άλλες Βιβλιοθήκες.
48. Αριθμός αιτημάτων διαδανεισμού άρθρων από άλλες Βιβλιοθήκες που διεκπεραιώθηκαν επιτυχώς.
49. Συνολικός αριθμός αιτημάτων διαδανεισμού βιβλίων από άλλες Βιβλιοθήκες.
50. Αριθμός αιτημάτων διαδανεισμού βιβλίων από άλλες Βιβλιοθήκες που διεκπεραιώθηκαν επιτυχώς.

**ΜΕΛΗ ΔΕΠ – ΦΟΙΤΗΤΕΣ Ιδρύματος – Σεπτέμβριος 2002:** (βλέπε οδηγίες E51-54)

51. Αριθμός μελών Διδακτικού και Ερευνητικού Προσωπικού.
52. Αριθμός προπτυχιακών φοιτητών.
53. Αριθμός ενεργών προπτυχιακών φοιτητών.
54. Αριθμός μεταπτυχιακών φοιτητών.

**ΧΡΗΣΗ ΚΑΙ ΧΡΗΣΤΕΣ ΒΙΒΛΙΟΘΗΚΗΣ:** (βλέπε οδηγίες E55-57)

55. Αριθμός εγγεγραμμένων χρηστών της Βιβλιοθήκης.

56. Αριθμός διαθέσιμων Η/Υ για τους χρήστες.

57. Αριθμός θέσεων εργασίας για τους χρήστες.

**ΗΛΕΚΤΡΟΝΙΚΕΣ ΥΠΗΡΕΣΙΕΣ ΠΛΗΡΟΦΟΡΗΣΗΣ:** (βλέπε οδηγίες E58-64)

58. Αριθμός μη - τρεχουσών περιοδικών σε ηλεκτρονική μορφή.

59. Αριθμός τρεχουσών συνδρομών ηλεκτρονικών περιοδικών που αποκτήθηκαν από τη Βιβλιοθήκη σας.

60. Αριθμός τρεχουσών συνδρομών ηλεκτρονικών περιοδικών που αποκτήθηκαν από τη Βιβλιοθήκη σας και δεν είναι σε έντυπη μορφή.

61. Αριθμός συνδρομών βάσεων δεδομένων πλήρους κειμένου (full text) οι οποίες είναι εγκατεστημένες στη Βιβλιοθήκη σας σε μορφή CD-ROM, από 1/1/02 έως 31/12/02.

62. Αριθμός συνδρομών βάσεων δεδομένων πλήρους κειμένου (full text) που η πρόσβασή τους γίνεται μέσω Internet, από 1/1/02 έως 31/12/02.

63. Αριθμός συνδρομών βιβλιογραφικών βάσεων δεδομένων οι οποίες είναι εγκατεστημένες στη Βιβλιοθήκη σας σε μορφή CD-ROM, από 1/1/02 έως 31/12/02.

64. Αριθμός συνδρομών βιβλιογραφικών βάσεων δεδομένων που η πρόσβασή τους γίνεται μέσω Internet, από 1/1/02 έως 31/12/02.

**ΧΡΗΣΗ ΗΛΕΚΤΡΟΝΙΚΩΝ ΠΗΓΩΝ ΚΑΙ ΥΠΗΡΕΣΙΩΝ ΠΛΗΡΟΦΟΡΗΣΗΣ:**

(βλέπε οδηγίες E65-70)

65. Εικονικές επισκέψεις (visits-sessions) του WEB-Site της Βιβλιοθήκης σας.

66. Εικονικές επισκέψεις των βάσεων δεδομένων που είναι εγκατεστημένες σε κάποιον server της Βιβλιοθήκη σας.

67. Μέσος χρόνος επίσκεψης των βάσεων δεδομένων που είναι εγκατεστημένες σε κάποιον server της Βιβλιοθήκη σας.

68. Αριθμός ηλεκτρονικών αιτημάτων πληροφόρησης.

69. Αριθμός αιτημάτων αποστολής άρθρων (ILL) που ικανοποιήσατε για άλλες Βιβλιοθήκες σε ηλεκτρονική μορφή.

70. Αριθμός αιτημάτων λήψης άρθρων (ILL) που ικανοποιήθηκε για τη Βιβλιοθήκη σας σε ηλεκτρονική μορφή.

**ΔΑΠΑΝΕΣ ΗΛΕΚΤΡΟΝΙΚΩΝ ΠΗΓΩΝ ΒΙΒΛΙΟΘΗΚΗΣ:** (βλέπε οδηγίες E71-73)

71. Κόστος συνδρομών ηλεκτρονικών περιοδικών.

72. Κόστος συνδρομών βάσεων δεδομένων.

73. Κόστος προμήθειας λογισμικού (software) και εξοπλισμού πληροφοριακών συστημάτων (hardware) της Βιβλιοθήκης σας.

**ΕΚΠΑΙΔΕΥΤΙΚΑ ΠΡΟΓΡΑΜΜΑΤΑ ΧΡΗΣΗΣ ΗΛΕΚΤΡΟΝΙΚΩΝ ΠΗΓΩΝ/ ΥΠΗΡΕΣΙΩΝ ΒΙΒΛΙΟΘΗΚΗΣ**

74. Αριθμός σεμιναρίων που οργανώσατε για τους χρήστες ηλεκτρονικών πηγών και υπηρεσιών της Βιβλιοθήκης κατά τη διάρκεια του έτους (1/1/02 έως 31/12/02).



# ΟΔΗΓΙΕΣ ΣΥΜΠΛΗΡΩΣΗΣ ΕΡΩΤΗΜΑΤΟΛΟΓΙΟΥ ΣΥΛΛΟΓΗΣ ΣΤΑΤΙΣΤΙΚΩΝ ΣΤΟΙΧΕΙΩΝ ΑΚΑΔΗΜΑΪΚΩΝ ΒΙΒΛΙΟΘΗΚΩΝ 2002

## Γενικές πληροφορίες

Η χρονική περίοδος για τη συλλογή στατιστικών στοιχείων από τις Ελληνικές Ακαδημαϊκές Βιβλιοθήκες ορίζεται από την 1<sup>η</sup> Ιανουαρίου έως την 31<sup>η</sup> Δεκεμβρίου κάθε έτους. Η παρούσα συλλογή αφορά το έτος 2002.

Οι ερμηνείες των όρων και οι ορισμοί των στατιστικών κατηγοριών που χρησιμοποιούνται στο ερωτηματολόγιο προέρχονται από τα πρότυπα: **ISO 1381 “Documentation and Information Vocabulary – Part 1: Basic Concepts and Part 2: Traditional documents”**, **ISO 2789/9 “Information and documentation – International library statistics”** και παρέχονται στο συγκεκριμένο φυλλάδιο.

**Παρακαλούμε να συμπληρώσετε όλες τις ερωτήσεις του ερωτηματολογίου.**

## ΣΥΛΛΟΓΕΣ

**Ερώτηση 1. Τόμοι μονογραφιών στη Βιβλιοθήκη (έως την 31η Δεκεμβρίου 2001).** Να αναφέρετε τον αριθμό των φυσικών μονάδων που υπήρχαν στη Βιβλιοθήκη σας έως την 31η Δεκεμβρίου 2001.

- Συμπεριλαμβάνονται πολλαπλά αντίτυπα και ειδικές συλλογές βιβλίων ιστορικής και συλλεκτικής αξίας, καθώς και διδακτορικές διατριβές, οι οποίες δεν έχουν εκπονηθεί από το Ίδρυμά σας.
- Η καταμέτρηση των τίτλων δε θα πρέπει να θεωρηθεί η ίδια με την καταμέτρηση των τόμων. Για παράδειγμα μία εγκυκλοπαίδεια 42 τόμων θεωρείται ως ένας τίτλος, αλλά αποτελείται από 42 τόμους.

Σαν εναλλακτική λύση, μία εκτίμηση του πλήθους της συλλογής μπορεί να γίνει χρησιμοποιώντας τις ακόλουθες παραδοχές:

33 τόμοι ανά τρέχον μέτρο ραφιού  
172 φυλλάδια ανά τρέχον μέτρο ραφιού

- ❖ *Εξαιρούνται τόμοι κυβερνητικών εγγράφων και δεμένοι τόμοι περιοδικών.*
- ❖ *Εξαιρούνται διδακτορικές διατριβές οι οποίες έχουν εκπονηθεί από το Ίδρυμά σας και τόμοι πληροφοριακού υλικού, όπως εγκυκλοπαίδειες, λεξικά, ευρετήρια και άλλα.*
- ❖ *Εξαιρούνται μικροφόρμες, χάρτες, μη-τυπωμένα τεκμήρια, και μη-καταλογογραφημένα είδη.*

**Ερώτηση 2. Τόμοι μονογραφιών που αποκτήθηκαν από 1/1/02 έως 31/12/02.** Συμπεριλαμβάνονται μόνο οι τόμοι που έχουν καταλογογραφηθεί, ταξινομηθεί, και είναι έτοιμοι προς χρήση. Συμπεριλαμβάνονται και οι δωρεές.

**Ερώτηση 3. Μονογραφίες που αγοράστηκαν από 1/1/02 έως 31/12/02.** Να αναφέρετε τον αριθμό των τόμων των μονογραφιών που αγοράστηκαν κατά τη διάρκεια της συγκεκριμένης χρονικής περιόδου 1/1/02 έως 31/12/02. Να συμπεριληφθούν οι τόμοι που προπληρώθηκαν αλλά δεν ήρθαν ακόμη κατά τη διάρκεια του οικονομικού έτους, καθώς και οι σειρές μονογραφιών και οι συνέχειες.

Η ερώτηση αυτή αναφέρεται κυρίως στους τόμους μονογραφιών που αγοράστηκαν παρά στους τόμους που προστέθηκαν στη Βιβλιοθήκη ή καταλογογραφήθηκαν.

**Ερώτηση 4. Τόμοι περιοδικών στη Βιβλιοθήκη.** Να αναφέρετε τον αριθμό των τόμων των περιοδικών που υπήρχαν στη Βιβλιοθήκη σας έως την 31<sup>η</sup> Δεκεμβρίου 2002. Να συμπεριλάβετε και τους μη δεμένους τόμους που είναι πλήρεις. Επίσης οι τόμοι των περιοδικών θα πρέπει, στο βαθμό που αυτό είναι εφικτό, να μετριοούνται σαν να ήταν δεμένοι τόμοι (π.χ. 12 τεύχη από μία ετήσια σειρά θα μπορούσαν να ήταν ένας ή δύο τόμοι).

**Ερώτηση 5. Τόμοι διδακτορικών διατριβών στη Βιβλιοθήκη (έως την 31<sup>η</sup> Δεκεμβρίου 2001).** Να αναφέρετε το συνολικό αριθμό των διδακτορικών διατριβών που υπήρχαν στη Βιβλιοθήκη σας έως την 31<sup>η</sup> Δεκεμβρίου 2001. Παρακαλούμε σημειώστε **ΜΟΝΟ τον αριθμό των διδακτορικών διατριβών και ΟΧΙ τους τίτλους των μεταπτυχιακών εργασιών.**

**Ερώτηση 6. Διδακτορικές Διατριβές που αποκτήθηκαν από 1/1/02 έως 31/12/02.** Να αναφέρετε το συνολικό αριθμό των διδακτορικών διατριβών που αποκτήθηκαν από τη Βιβλιοθήκη σας κατά τη διάρκεια της χρονικής περιόδου στην οποία αναφερόμαστε (1/1/02 έως 31/12/02). Παρακαλούμε σημειώστε **ΜΟΝΟ τον αριθμό των διδακτορικών διατριβών και ΟΧΙ τους τίτλους των μεταπτυχιακών εργασιών.**

**Ερώτηση 7. Τρέχουσες συνδρομές περιοδικών εκδόσεων.** Να αναφέρετε το συνολικό αριθμό των συνδρομών και όχι των τίτλων. Να συμπεριλάβετε και τις διπλές συνδρομές. Εξαιρέστε τις μη αριθμημένες σειρές μονογραφιών και τις εκδοτικές σειρές, τις ηλεκτρονικές σειρές και περιοδικές εκδόσεις που αποκτήθηκαν με ανταλλαγές ή δωρεές και τις περιοδικές σειρές κυβερνητικών εγγράφων.

*Περιοδικές εκδόσεις:* Δημοσίευμα, έντυπο ή μη, εμφανιζόμενο σε διαδοχικά τμήματα, τα οποία συνήθως φέρουν αριθμητικό ή χρονολογικό προσδιορισμό διαδοχής, προκειμένου να συνεχιστεί η έκδοσή του επ' αόριστον ανεξαρτήτως περιοδικότητας.

*ΣΗΜΕΙΩΣΗ:* Στην κατηγορία αυτή συμπεριλαμβάνονται περιοδικά, εφημερίδες, επετηρίδες, σειρές εκθέσεων και πεπραγμένων οργανισμών, σειρές από πρακτικά συνεδρίων και σειρές μονογραφιών.

**Ερώτηση 8. Περιοδικές εκδόσεις που δεν αγοράστηκαν.** Να αναφέρετε τον αριθμό των περιοδικών εκδόσεων που προστέθηκαν στη Βιβλιοθήκη τη συγκεκριμένη χρονική περίοδο (1/1/02 έως 31/12/02) και οι οποίες δεν αγοράστηκαν αλλά αποκτήθηκαν με ανταλλαγές, δωρεές, κ.α.).

**Ερωτήσεις 9-11. Αριθμός τίτλων πληροφοριακού υλικού.** Να αναφέρετε τον αριθμό των τίτλων του πληροφοριακού υλικού: εγκυκλοπαιδειών, λεξικών, ευρετηρίων και οδηγιών που έχετε στη Βιβλιοθήκη σας έως την 31<sup>η</sup> Δεκεμβρίου 2002.

**Ερώτηση 12. Μικροφόρμες και Microfilms.** Να αναφέρετε το συνολικό αριθμό των φυσικών μονάδων: microfilms, microcards και microprint και μικροδελτία. Επίσης να συμπεριλάβετε όλα τα κυβερνητικά έγγραφα σε μικροφόρμες.

*Μικροφίλμ:* Φίλμ σε κύλινδρο ή ταινία με εξαιρετικά μικρές φωτογραφίες σε γραμμική τοποθέτηση.

*Μικροδελτίο:* Μικρή σελίδα σε σχήμα τετραγώνου που έχει μία ή περισσότερες μικροεικόνες, συνήθως τοποθετημένες σ' ένα «δικτυακό» μοντέλο με μια επικεφαλίδα στην αρχή.

*Μικροφόρμες:* Γενικός όρος που περιλαμβάνει τα μικροδελτία και τα μικροφίλμς.

**Ερώτηση 13. Κυβερνητικά έγγραφα.** Να αναφέρετε το συνολικό αριθμό των φυσικών μονάδων των κυβερνητικών εγγράφων σε έντυπη μορφή. Να συμπεριλάβετε τόμους κυβερνητικών εγγράφων, στους οποίους υπάρχει πρόσβαση μέσω των καταλόγων της Βιβλιοθήκης, άσχετα από το αν αυτοί έχουν τοποθετηθεί σε ξεχωριστά ράφια, τοπικά, εθνικά και διεθνή τεκμήρια, έγγραφα αγορασμένα από μία εμπορική πηγή (εάν αυτά είναι τοποθετημένα σε ξεχωριστές συλλογές εγγράφων), περιοδικές σειρές και μονογραφίες κυβερνητικών εγγράφων.

Τα τεκμήρια θα πρέπει, στο σημείο που είναι εφικτό, να μετριοούνται σαν να ήταν δεμένοι τόμοι (π.χ. 12 τεύχη από μία ετήσια σειρά θα μπορούσαν να ήταν ένας ή δύο τόμοι). Η καταμέτρηση των τίτλων και των τεκμηρίων δε θα πρέπει να θεωρηθεί η ίδια με την καταμέτρηση των τόμων. Σαν εναλλακτική λύση μία εκτίμηση μπορεί να γίνει χρησιμοποιώντας τους ακόλουθους τύπους:

33 τόμοι ανά τρέχον μέτρο ραφιού

172 φυλλάδια ανά τρέχον μέτρο ραφιού

Να εξαιρεθούν κυβερνητικά έγγραφα σε μικροφόρμες και μη-έντυπες μορφές ή σε CD-ROMs.

**Ερώτηση 14. Ηλεκτρονικό υλικό Βιβλιοθήκης.** Να συμπεριλάβετε τον αριθμό των CD-ROMs, δισκετών που διαβάζονται από υπολογιστή, και παρόμοια αρχεία που περιλαμβάνουν πληροφοριακό υλικό ή λογισμικό έρευνας βάσει παραδειγμάτων, βάσεις δεδομένων και εργαλεία αναφορών, τα οποία αποκτήθηκαν σε τοπικό επίπεδο ως μέρος της συλλογής της Βιβλιοθήκης και είναι ωστόσο διαθέσιμα στους χρήστες. Να συμπεριληφθούν επίσης ηλεκτρονικά βιβλία, πολυμέσα, κ.α. Να εξαιρεθούν βιβλιογραφικές αναφορές που χρησιμοποιούνται για τη διαχείριση της συλλογής (π.χ. ο κατάλογος της δικής σας Βιβλιοθήκης σε μηχανογραφημένη μορφή), το λογισμικό σύστημα της Βιβλιοθήκης σας και λογισμικό που χρησιμοποιείται στη Βιβλιοθήκη σας από τους υπαλλήλους της.

**Ερώτηση 15. Χειρόγραφα.** Να συμπεριλάβετε τα χειρόγραφα, τα οποία έχετε μετρήσει με τον τύπο 1 τρέχον μέτρο ραφιού = 172 τεκμήρια.

*Χειρόγραφο:* Πρωτότυπο έγγραφο χειρόγραφο ή δακτυλογραφημένο.

**Ερώτηση 16. Χαρτογραφικό υλικό:** Τεκμήριο με συμβατική παρουσίαση σε κλίμακα των πραγματικών ή αφηρημένων φαινομένων, τα οποία μπορούν να εντοπιστούν σε χώρο και χρόνο.

*ΣΗΜΕΙΩΣΗ:* Στον όρο περιλαμβάνονται δισδιάστατοι ή τρισδιάστατοι χάρτες, υδρόγειες σφαίρες, δορυφορικές εικόνες, αεροφωτογραφίες, τοπογραφικά μοντέλα και ανάγλυφοι χάρτες. Εξαιρούνται άτλαντες και κάθε άλλο χαρτογραφικό υλικό σε κώδικα, οπτικοακουστική και ηλεκτρονική μορφή.

**Ερώτηση 17. Γραφικό υλικό:** Τεκμήριο με κύριο χαρακτηριστικό του την εικονογραφική αναπαράσταση.

*ΣΗΜΕΙΩΣΗ:* Πρόκειται για τεκμήριο που δεν έχει γλωσσική, μουσική ή χαρτογραφική μορφή. Ο όρος περιλαμβάνει πρωτότυπα έργα τέχνης και ανατυπώσεις, εικόνες, φωτογραφίες, κάρτες, αφίσες, κ.α., ενώ εξαιρείται το γραφικό υλικό σε μορφή κώδικα ή μικροφόρμας, το οπτικοακουστικό υλικό και το ηλεκτρονικό υλικό.

**Ερώτηση 18. Οπτικοακουστικό υλικό:** Τεκμήριο που δεν έχει τη μορφή μικροφόρμας ή ηλεκτρονικού εγγράφου και το οποίο απαιτεί ειδικό εξοπλισμό προκειμένου να δει ή να ακούσει κανείς το περιεχόμενό του.

*ΣΗΜΕΙΩΣΗ: Ο όρος περιλαμβάνει ακουστικό υλικό, όπως δίσκους, κασέτες, CD ήχου, οπτικό υλικό, όπως slides διαφάνειες, καθώς και οπτικό και ακουστικό υλικό μαζί, όπως κινηματογραφικές ταινίες, κασέτες video κα.*

## **ΧΡΗΜΑΤΟΔΟΤΗΣΗ ΒΙΒΛΙΟΘΗΚΗΣ (ερωτήσεις 19-24)**

### **A. Ιδρύματα που έχουν Κεντρική Βιβλιοθήκη και Βιβλιοθήκες τμημάτων ή Σπουδαστήρια.**

Η Κεντρική Βιβλιοθήκη θα πρέπει να συμπληρώσει τόσο για την ίδια όσο και για τις Βιβλιοθήκες των Τμημάτων ή τα Σπουδαστήρια του Ιδρύματός της τα ποσά για κάθε μία από τις ακόλουθες κατηγορίες αναλυτικά:

- 1) τακτικός προϋπολογισμός
- 2) δημόσιες επενδύσεις,
- 3) αναπτυξιακά και ερευνητικά προγράμματα άμεσης διαχείρισης Βιβλιοθήκης (π.χ. κάθετη δράση Βιβλιοθηκών ΕΠΕΑΕΚ),
- 4) επιχορηγήσεις Επιτροπής Ερευνών,

και μόνο για την Κεντρική Βιβλιοθήκη θα πρέπει να συμπληρωθούν τα ποσά για τις κατηγορίες:

- 5) έσοδα από υπηρεσίες της Βιβλιοθήκης,
- 6) άλλα έσοδα της Βιβλιοθήκης, τα οποία μπορεί να προέρχονται από δωρεές.

Οι Βιβλιοθήκες Τμημάτων ή τα Σπουδαστήρια θα πρέπει να συμπληρώσουν τα ποσά για κάθε μία από τις ακόλουθες κατηγορίες:

- 1) αναπτυξιακά και ερευνητικά προγράμματα έμμεσης διαχείρισης Βιβλιοθήκης, δηλαδή πιστώσεων της Βιβλιοθήκης που προέρχονται από άλλα αναπτυξιακά ή ερευνητικά προγράμματα εκτός Βιβλιοθήκης (π.χ. προγράμματα σπουδών - συγγραμμάτων ΕΠΕΑΕΚ, κ.α.).
- 2) έσοδα από υπηρεσίες της Βιβλιοθήκης τους,
  - 3) άλλα έσοδα της Βιβλιοθήκης, τα οποία μπορεί να προέρχονται από δωρεές.

Στην περίπτωση που οι Κεντρικές Βιβλιοθήκες δεν κατανέμουν τα ποσά του τακτικού προϋπολογισμού και των δημοσίων επενδύσεων στις Βιβλιοθήκες Τμημάτων ή τα Σπουδαστήρια του Ιδρύματός τους, τότε οι κατηγορίες αυτές θα πρέπει να συμπληρωθούν από τις ίδιες τις Βιβλιοθήκες των Τμημάτων ή τα Σπουδαστήρια.

Και στις δύο περιπτώσεις παρακαλούμε πολύ δώστε διευκρινίσεις στην ενότητα 'Σημειώσεις' του ερωτηματολογίου.

- Σκοπός είναι να μην υπάρχουν διπλοεγγραφές των στοιχείων.

*\* Παρακαλούμε στρογγυλοποιήστε τα ποσά.*

### **B. Ιδρύματα που δεν έχουν Κεντρική Βιβλιοθήκη παρά μόνο Βιβλιοθήκες Τμημάτων ή Σπουδαστήρια.**

Στην περίπτωση αυτή οι Βιβλιοθήκες τμημάτων ή τα Σπουδαστήρια θα πρέπει να συμπληρώσουν όλα τα ποσά της χρηματοδότησής τους που αντιστοιχούν σ' αυτές.

*\* Παρακαλούμε στρογγυλοποιήστε τα ποσά.*

## **ΔΑΠΑΝΕΣ ΒΙΒΛΙΟΘΗΚΗΣ**

**Ερώτηση 25. Κόστος Μονογραφιών.** Να αναφέρετε τα έξοδα για τόμους μονογραφιών που αγοράστηκαν από τη Βιβλιοθήκη κατά τη διάρκεια του έτους (1/1/02 έως 31/12/02). Να συμπεριλάβετε και τα ποσά που δαπανήθηκαν για την αγορά μονογραφιών από τους τομείς κάθε Τμήματος, τις ανάγκες του οποίου καλύπτει η Βιβλιοθήκη σας.

**Ερώτηση 26. Κόστος τρεχουσών περιοδικών σειρών.** Να καταγράψετε τις δαπάνες για τις περιοδικές εκδόσεις που αναφέρατε στις ερωτήσεις 7 και 8, από 1/1/02 έως 31/12/02. Εξαιρέστε το κόστος των ηλεκτρονικών πηγών πληροφόρησης (π.χ. δαπάνες συνδρομών ηλεκτρονικών περιοδικών, δαπάνες συνδρομών βάσεων δεδομένων).

**Ερώτηση 27. Κόστος άλλων τεκμηρίων Βιβλιοθήκης.** Να αναφέρετε τις δαπάνες για άλλα τεκμήρια της Βιβλιοθήκης όπως χειρόγραφα, χαρτογραφικό, γραφικό και οπτικοακουστικό υλικό κλπ.

**Ερώτηση 28. Διάφορες δαπάνες.** Να συμπεριλάβετε οποιεσδήποτε άλλες δαπάνες που δεν έχετε συμπεριλάβει παραπάνω, π.χ. δαπάνες για βιβλιογραφικές χρήσεις, αναζήτηση βιβλιογραφίας, κα.

**Ερώτηση 29. Δαπάνες βιβλιοδεσία.** Να συμπεριλάβετε τις δαπάνες για τη βιβλιοδεσία.

**Ερώτηση 30.** Άλλα λειτουργικά έξοδα. Άλλες δαπάνες της Βιβλιοθήκης, όπως αναλώσιμα, χαρτί φωτοτυπικού, κα. Εξαιρούνται δαπάνες για τα κτίρια, κατασκευές και πρόσθετες παροχές, έπιπλα, ηλεκτρονικούς υπολογιστές.

**Ερώτηση 31.** Δαπάνες πάγιου εξοπλισμού Βιβλιοθήκης. Δαπάνες για κτίρια, επεκτάσεις, κατασκευές και πρόσθετες παροχές, έπιπλα, ηλεκτρονικούς υπολογιστές, κα. Παρακαλούμε στρογγυλοποιήστε τα νούμερα.

### **ΠΡΟΣΟΧΗ**

#### **A. Ιδρύματα που έχουν Κεντρική Βιβλιοθήκη και Βιβλιοθήκες τμημάτων ή Σπουδαστήρια.**

1) Στην περίπτωση που η διαχείριση των δαπανών όλων των Βιβλιοθηκών του Ιδρύματος γίνεται από την Κεντρική Βιβλιοθήκη, τότε οι ερωτήσεις 25 έως και 31 θα πρέπει να συμπληρωθούν από την Κεντρική Βιβλιοθήκη τόσο για την ίδια όσο και για τις Βιβλιοθήκες Τμημάτων ή τα Σπουδαστήρια του Ιδρύματός της. Οι επιμέρους Βιβλιοθήκες Τμημάτων ή τα Σπουδαστήρια θα πρέπει να συμπληρώσουν τα ποσά για τις δαπάνες που πραγματοποίησαν από 1/1/02 έως 31/12/02, τα οποία προέρχονται από την έμμεση χρηματοδότησή τους, όπως για παράδειγμα ποσά που προέρχονται από το Τμήμα ή τον Τομέα στον οποίο ανήκουν, ή ποσά από αναπτυξιακά ή ερευνητικά προγράμματα έμμεσης διαχείρισης (προγράμματα Σπουδών – Συγγραμμάτων, κ.α.).

2) Στις περιπτώσεις που η διαχείριση των δαπανών όλων των Βιβλιοθηκών του Ιδρύματος πραγματοποιείται από κάθε μία επιμέρους Βιβλιοθήκη, τότε τα ποσά των δαπανών για κάθε μία κατηγορία δαπανών (ερ. 28-37) θα πρέπει να αναγραφούν από όλες τις επιμέρους Βιβλιοθήκες του Ιδρύματος.

*Και στις δύο περιπτώσεις παρακαλούμε πολύ, δώστε διευκρινίσεις στην ενότητα 'Σημειώσεις' του ερωτηματολογίου.*

#### **B. Ιδρύματα που δεν έχουν Κεντρική Βιβλιοθήκη παρά μόνο Βιβλιοθήκες Τμημάτων ή Σπουδαστήρια.**

Στην περίπτωση αυτή οι Βιβλιοθήκες τμημάτων ή τα Σπουδαστήρια θα πρέπει να συμπληρώσουν όλα τα ποσά των δαπανών τους στις διάφορες κατηγορίες (ερ. 25-31) που αντιστοιχούν σ' αυτές.

### **ΠΡΟΣΩΠΙΚΟ ΒΙΒΛΙΟΘΗΚΗΣ (ερωτήσεις 32-38)**

**Ερώτηση 32. Βιβλιοθηκονόμοι.** Να αναφέρετε τον αριθμό των ατόμων -μόνιμοι υπάλληλοι ή με συμβάσεις αορίστου και ορισμένου χρόνου απασχόλησης- που εργάζονται στη Βιβλιοθήκη και είναι απόφοιτοι ΠΕ ή ΤΕ Βιβλιοθηκονομίας.

**Ερώτηση 33. Βιβλιοθηκάριοι.** Να αναφέρετε τον αριθμό των ατόμων – μονίμων υπαλλήλων ή συμβασιούχων αορίστου ή ορισμένου χρόνου απασχόλησης – που εργάζονται στη Βιβλιοθήκη για αρκετό χρονικό διάστημα, αλλά δεν έχουν πανεπιστημιακή ή τεχνολογική κατάρτιση στο χώρο της Βιβλιοθηκονομίας ή της Επιστήμης της Πληροφόρησης.

**Ερώτηση 36: Διοικητικό προσωπικό.** Να αναφέρετε τον αριθμό των υπαλλήλων υποστήριξης της Βιβλιοθήκης που δεν κατέχουν θέση βιβλιοθηκονόμου και είναι μόνιμοι υπάλληλοι ή με συμβάσεις αορίστου ή ορισμένου χρόνου απασχόλησης.

**Ερώτηση 37: Προπτυχιακοί/Μεταπτυχιακοί φοιτητές.** Να αναφέρετε το συνολικό αριθμό των προπτυχιακών ή μεταπτυχιακών φοιτητών που εργάζονται στη Βιβλιοθήκη και πληρώνονται είτε από κονδύλια της Βιβλιοθήκης είτε από άλλον προϋπολογισμό (ερευνητικά προγράμματα – Επιτροπή Ερευνών). Για να βρείτε τον αριθμό των φοιτητών μερικής απασχόλησης προσθέστε τις ώρες απασχόλησής τους εβδομαδιαία και διαιρέστε το με τον αριθμό των ωρών που θεωρούνται από τη Βιβλιοθήκη ως πλήρη εβδομαδιαία απασχόληση (π.χ. 35 ώρες). Στρογγυλοποιήστε τα νούμερα στον πλησιέστερο ακέραιο αριθμό.

**Ερώτηση 38. Άλλο προσωπικό.** Να αναφέρετε τον αριθμό των ατόμων που εργάζονται στη Βιβλιοθήκη μόνο με συμβάσεις αναπτυξιακών (όπως του ΕΠΕΑΕΚ) ή άλλων ερευνητικών προγραμμάτων, π.χ. διοικητικό προσωπικό, ειδικοί πληροφορικής κτλ.. Στη συγκεκριμένη κατηγορία να συμπεριλάβετε και τα άτομα που εργάζονται ως κλητήρες στη Βιβλιοθήκη.

### **ΕΚΠΑΙΔΕΥΤΙΚΑ ΠΡΟΓΡΑΜΜΑΤΑ**

**Ερώτηση 39. Αριθμός σεμιναρίων Βιβλιοθήκης.** Να αναφέρετε το συνολικό αριθμό των σεμιναρίων κατά τη διάρκεια του έτους, που γίνονται είτε ως μέρος των επίσημων εκπαιδευτικών σεμιναρίων της Βιβλιοθήκης είτε μέσω προγραμματισμένων παρουσιάσεων, ενοτήτων προσανατολισμού, και περιηγήσεων στη Βιβλιοθήκη.

**Ερώτηση 40. Αριθμός συμμετεχόντων στα σεμινάρια.** Να αναφέρετε τον αριθμό των συμμετεχόντων στα Βιβλιοθηκονομικά Εκπαιδευτικά σεμινάρια. Εξαιρέστε προσωπικές ή μεμονωμένες οδηγίες χρήσης της Βιβλιοθήκης, οι οποίες θα πρέπει να μετρηθούν ως αιτήματα πληροφόρησης.

### **ΑΙΤΗΜΑΤΑ ΠΛΗΡΟΦΟΡΗΣΗΣ (ερώτηση 41)**

Να αναφέρετε το συνολικό αριθμό των αιτημάτων πληροφόρησης. Με τον όρο 'Αίτημα Πληροφόρησης' εννοούμε μια ερώτηση που περιλαμβάνει: τη γνώση, τη χρήση, τις συστάσεις, την ερμηνεία ή τις οδηγίες χρήσης για μία ή περισσότερες πηγές πληροφόρησης. Ο όρος περιλαμβάνει τις υπηρεσίες πληροφόρησης και τεκμηρίωσης. Οι πηγές πληροφόρησης



περιλαμβάνουν: (α) έντυπο και μη έντυπο υλικό, (β) βιβλιογραφικές βάσεις δεδομένων (συμπεριλαμβανομένων και βοηθητικών οδηγιών για τον υπολογιστή), (γ) άλλες Βιβλιοθήκες ή Ιδρύματα που υπάρχει άμεση επικοινωνία ή γίνεται αναφορά, και (δ) άτομα εντός και εκτός της Βιβλιοθήκης. Όταν ένας υπάλληλος της Βιβλιοθήκης χρησιμοποιεί την πληροφορία που έχει αποκομιστεί από προηγούμενη χρήση των πηγών πληροφόρησης για να απαντήσει την ερώτηση, η συναλλαγή αυτή χαρακτηρίζεται ως αίτημα πληροφόρησης ακόμη και αν η πηγή δε χρησιμοποιηθεί ξανά.

Η χρονική διάρκεια δε θεωρείται στοιχείο για τον καθορισμό αν ένα αίτημα είναι αίτημα πληροφόρησης ή όχι.

*Εάν δεν έχετε το συνολικό αριθμό των αιτημάτων πληροφόρησης από 1/1/02 έως 31/12/02 μπορείτε να εκτιμήσετε τον αριθμό αυτό ως εξής: μετρήστε τον αριθμό των αιτημάτων πληροφόρησης μιας τυπικής εβδομάδας εργασίας στη Βιβλιοθήκη και πολλαπλασιάστε το νούμερο αυτό με τις εβδομάδες εργασίας στη χρονική περίοδο που αναφερόμαστε. Δηλώστε εάν το στοιχείο που δώσατε βασίστηκε σε δείγμα ή όχι.*

## **ΔΑΝΕΙΣΜΟΣ (ερώτηση 42)**

Μετρήστε τον αριθμό των αρχικών δανεισμών κατά τη διάρκεια του έτους από τη βασική συλλογή για τη συνηθισμένη χρήση (αν και όχι πάντα) εκτός Βιβλιοθήκης. Να συμπεριλάβετε δανεισμούς από οποιοδήποτε χώρο της Βιβλιοθήκης για χρήστες της (δηλ. μη συμπεριλάβετε αιτήματα, τα οποία αναφέρονται σε μεταφορά ή επίπεδα τεχνικής διαδικασίας). Μετρήστε το συνολικό αριθμό των τεκμηρίων που δανείσατε και όχι τον αριθμό των μονάδων που δανειστήκατε. Εξαιρούνται οι κρατήσεις.

## **ΔΙΑΔΑΝΕΙΣΜΟΣ (ερωτήσεις 43-50)**

Να αναφέρετε: α) τον αριθμό των αιτήσεων παραγγελίας βιβλιογραφίας για άρθρα και βιβλία (επιστρεφόμενο και μη – επιστρεφόμενο) των χρηστών της Βιβλιοθήκης σας μέσω της υπηρεσίας διαδανεισμού κατά τη διάρκεια του έτους (1/1/02 έως 31/12/02), β) τον αριθμό των αιτήσεων παραγγελίας βιβλιογραφίας για άρθρα και βιβλία που διεκπεραιώθηκε επιτυχώς για τους χρήστες της Βιβλιοθήκης σας μέσω της υπηρεσίας διαδανεισμού, γ) τον αριθμό των αιτήσεων τρίτων (άλλες Βιβλιοθήκες ή Οργανισμοί) αποστολής βιβλιογραφίας - άρθρα και βιβλία – από τη συλλογή της Βιβλιοθήκης σας μέσω της υπηρεσίας διαδανεισμού κατά τη διάρκεια του έτους (1/1/02 έως 31/12/02), δ) τον αριθμό των αιτήσεων τρίτων (άλλες Βιβλιοθήκες ή Οργανισμοί) αποστολής βιβλιογραφίας - άρθρα και βιβλία που διεκπεραιώθηκαν επιτυχώς μέσω της υπηρεσίας διαδανεισμού της Βιβλιοθήκης σας.

## **ΜΕΛΗ ΔΕΠ-ΦΟΙΤΗΤΕΣ- Σεπτέμβριος 2002**

**Ερώτηση 51. Μέλη Διδακτικού και Ερευνητικού Προσωπικού.** Να αναφέρετε τον αριθμό του Διδακτικού και Ερευνητικού Προσωπικού του Ιδρύματος/Σχολής/Τμήματος που εξυπηρετεί η Βιβλιοθήκη σας, όπως αυτοί emπίπτουν σύμφωνα με το νόμο πλαίσιο 1268 στις διάφορες κατηγορίες.

Στο συνολικό αριθμό μελών ΔΕΠ να συμπεριλάβετε επίσης τους διδάσκοντες βάσει του Π.Δ. 407/80.

Για τα Τεχνολογικά Εκπαιδευτικά Ιδρύματα (ΤΕΙ) να αναφέρετε το συνολικό αριθμό του μόνιμου διδακτικού και ερευνητικού προσωπικού, καθώς επίσης και τον αριθμό των ωρομίσθιων διδασκόντων.

*Το στοιχείο αυτό συλλέγεται από τις Γραμματείες των Τμημάτων ή από τις αρμόδιες Διοικητικές Υπηρεσίες του Ιδρύματος.*

**Ερώτηση 52. Προπτυχιακοί Φοιτητές** Να αναφέρετε το συνολικό αριθμό των εγγεγραμμένων φοιτητών του Ιδρύματος/Σχολής/Τμήματος που εξυπηρετεί η Βιβλιοθήκη σας.

*Το στοιχείο αυτό συλλέγεται από τις Γραμματείες των Τμημάτων ή από τις αρμόδιες Διοικητικές Υπηρεσίες του Ιδρύματος.*

**Ερώτηση 53. Ενεργοί Φοιτητές.** Το σύνολο των 'ενεργών' προπτυχιακών φοιτητών του Ιδρύματος/Σχολής/Τμήματος που εξυπηρετεί η Βιβλιοθήκη. Ως ενεργοί προπτυχιακοί φοιτητές θεωρούνται οι φοιτητές με διάρκεια σπουδών μικρότερη ή ίση από το συνολικό χρόνο φοίτησής τους συν το μισό αυτού. Θεωρείστε για :

Σχολές και τμήματα με 4 έτη φοίτησης ⇒	6 έτη ενεργής φοίτησης
Σχολές και τμήματα με 5 έτη φοίτησης ⇒	8 έτη ενεργής φοίτησης
Σχολές και τμήματα με 6 έτη φοίτησης ⇒	9 έτη ενεργής φοίτησης

*Το στοιχείο αυτό συλλέγεται από τις Γραμματείες των Τμημάτων ή από τις αρμόδιες Διοικητικές Υπηρεσίες του Ιδρύματος.*

**Ερώτηση 54. Μεταπτυχιακοί Φοιτητές.** Να αναφέρετε το συνολικό αριθμό των μεταπτυχιακών φοιτητών του Ιδρύματος/Σχολής/Τμήματος που εξυπηρετεί η Βιβλιοθήκη σας, ανεξάρτητα από το είδος του τίτλου που διεκδικούν, δηλ. υποψήφιοι διδάκτορες, μεταπτυχιακοί φοιτητές εγκεκριμένων μεταπτυχιακών προγραμμάτων.

*Το στοιχείο αυτό συλλέγεται από τις Γραμματείες των Τμημάτων ή από τις αρμόδιες Διοικητικές Υπηρεσίες του Ιδρύματος.*

## ΧΡΗΣΗ ΚΑΙ ΧΡΗΣΤΕΣ ΒΙΒΛΙΟΘΗΚΗΣ

**Ερώτηση 55. Αριθμός εγγεγραμμένων χρηστών.** Να αναφέρετε τον αριθμό των εγγεγραμμένων χρηστών της Βιβλιοθήκης σας στο αυτοματοποιημένο βιβλιοθηκονομικό πρόγραμμα κατά το χρονικό διάστημα από 1/1/02 έως 31/12/02.

**Ερώτηση 56. Αριθμός διαθέσιμων Η/Υ για τους χρήστες.** Να αναφέρετε το συνολικό αριθμό των Η/Υ που διατίθενται από τη Βιβλιοθήκη σας στους χρήστες για πρόσβαση στον OPAC, στο Internet, e-mail, για πρόσβαση σε βάσεις δεδομένων και ηλεκτρονικά περιοδικά (μέσω Internet, CD-ROMS) κλπ.

**Ερώτηση 57. Αριθμός θέσεων εργασίας για τους χρήστες.** Να αναφέρετε το συνολικό αριθμό των θέσεων που διατίθενται από τη Βιβλιοθήκη σας στους χρήστες για ανάγνωση ή μελέτη.

## ΗΛΕΚΤΡΟΝΙΚΕΣ ΥΠΗΡΕΣΙΕΣ ΠΛΗΡΟΦΟΡΗΣΗΣ

**Ερώτηση 58. Αριθμός μη-τρεχουσών περιοδικών σε ηλεκτρονική μορφή.** Να συμπεριλάβετε οποιοδήποτε αρχαικό υλικό περιοδικών σε ηλεκτρονική μορφή (*backfiles*), περιοδικά από βάσεις δεδομένων, όπως π.χ. JSTOR, κλπ. που διέθετε η Βιβλιοθήκη σας κατά τη διάρκεια του έτους, από 1/1/02 έως 31/12/02.

**Ερώτηση 59. Αριθμός τρεχουσών συνδρομών ηλεκτρονικών περιοδικών που αποκτήθηκαν από τη Βιβλιοθήκη.** Να αναφέρετε τον αριθμό των συνδρομών, όχι των τίτλων των ηλεκτρονικών περιοδικών κατά τη διάρκεια του έτους, από 1/1/02 έως 31/12/02. Να συμπεριλάβετε ηλεκτρονικά περιοδικά που έχετε και σε έντυπη μορφή. Να εξαιρεθούν τα ηλεκτρονικά περιοδικά που χρησιμοποιούνται από τη Βιβλιοθήκη σας μέσω HEALLINK.

**Ερώτηση 60. Αριθμός μη έντυπων τρεχουσών συνδρομών ηλεκτρονικών περιοδικών που αποκτήθηκαν από τη Βιβλιοθήκη.** Να αναφέρετε τον αριθμό των συνδρομών, όχι των τίτλων των ηλεκτρονικών περιοδικών που είναι μόνο σε ηλεκτρονική μορφή κατά τη διάρκεια του έτους, από 1/1/02 έως 31/12/02. Να εξαιρεθούν τα ηλεκτρονικά περιοδικά που χρησιμοποιούνται από τη Βιβλιοθήκη σας μέσω HEALLINK.

**Ερωτήσεις 61 και 62. Βάσεις δεδομένων πλήρους κειμένου σε μορφή CD-ROM και βάσεις δεδομένων με πρόσβαση μέσω Internet.** Online Βάσεις Δεδομένων FULL TEXT είναι αυτές που περιέχουν το πλήρες κείμενο άρθρων ή πληροφοριακές υπηρεσίες (π.χ. η COHRANE Library), ή άλλου είδους κύρια πληροφορία (π.χ. πλήρη λεξικά ή κατάλογοι ευρεσιτεχνιών).

**Ερωτήσεις 63 και 64. Βιβλιογραφικές βάσεις δεδομένων σε μορφή CD-ROM και βάσεις δεδομένων με πρόσβαση στο Internet.** Online Βιβλιογραφικές Βάσεις Δεδομένων είναι αυτές που συνήθως περιέχουν βιβλιογραφικά στοιχεία, περιλήψεις (abstracts), πίνακες περιεχομένων (table of contents), αναφορές (citations) και λοιπή έμμεση πληροφορία.

## ΧΡΗΣΗ ΗΛΕΚΤΡΟΝΙΚΩΝ ΠΗΓΩΝ ΚΑΙ ΥΠΗΡΕΣΙΩΝ ΠΛΗΡΟΦΟΡΗΣΗΣ

**Ερώτηση 65. Εικονικές Επισκέψεις (visits-sessions) του WEB-Site της Βιβλιοθήκης.** Να αναφέρετε τον αριθμό των εικονικών επισκέψεων του Web-site της Βιβλιοθήκης σας από 1/1/02 έως 31/12/02. Μια εικονική επίσκεψη συντελείται όταν ΕΝΑΣ ΧΡΗΣΤΗΣ που επισκέπτεται το site της Βιβλιοθήκης ανεξάρτητα από τον αριθμό των ιστοσελίδων ή των αρχείων που εμπεριέχονται μέσα στο site και που θα 'επισκεφτεί'. Η εικονική επίσκεψη ξεκινάει από την ώρα που ο χρήστης 'μπαίνει' σε μια ιστοσελίδα του site και τελειώνει την ώρα που 'βγαίνει' από αυτή (είτε γιατί μεταβαίνει σε ένα άλλο web site είτε γιατί κλείνει τον web browser).

**Ερώτηση 66. Εικονικές επισκέψεις βάσεων δεδομένων που είναι εγκαταστημένες σε κάποιον server της Βιβλιοθήκης.** Να αναφέρετε τον αριθμό των επισκέψεων των βάσεων δεδομένων από 1/1/02 έως και 31/12/02 και οι οποίες είναι εγκατεστημένες σε κάποιον server της Βιβλιοθήκης σας. Να εξαιρεθούν οι βάσεις δεδομένων μέσω HEALLINK.

**Ερώτηση 67. Μέσος χρόνος επίσκεψης των βάσεων δεδομένων που είναι εγκατεστημένες σε κάποιον server της Βιβλιοθήκης.** Να αναφέρετε τη μέση χρονική διάρκεια των εικονικών επισκέψεων κατά το χρονικό διάστημα από 1/1/02 έως 31/12/02.

**Ερώτηση 68. Αριθμός ηλεκτρονικών αιτημάτων πληροφόρησης.** Να αναφέρετε τον αριθμό των ηλεκτρονικών αιτημάτων πληροφόρησης κατά το χρονικό διάστημα από 1/1/02 έως 31/12/02. Ως ηλεκτρονικό αίτημα πληροφόρησης νοείται κάθε αίτημα πληροφόρησης, το οποίο αποστέλλεται σε ηλεκτρονική μορφή, π.χ. e-mail, web form (βλ. οδηγίες ερώτησης 41 του ερωτηματολογίου).

**Ερώτηση 69. Αριθμός αιτημάτων αποστολής άρθρων σε ηλεκτρονική μορφή (ILL) που ικανοποιήσατε για άλλες Βιβλιοθήκες.** Να αναφέρετε τον αριθμό των αιτημάτων αποστολής άρθρων σε ηλεκτρονική μορφή (μέσω scanner, κλπ.) προς

άλλες Βιβλιοθήκες στην Ελλάδα και στο εξωτερικό από τη συλλογή της Βιβλιοθήκης σας μέσω της υπηρεσίας διαδανεισμού της Βιβλιοθήκης κατά το χρονικό διάστημα από 1/1/02 έως 31/12/02.

**Ερώτηση 70. Αριθμός αιτημάτων λήψης άρθρων σε ηλεκτρονική μορφή (ILL) που ικανοποιήθηκαν για τη Βιβλιοθήκη σας.** Να αναφέρετε τον αριθμό των αιτημάτων λήψης άρθρων σε ηλεκτρονική μορφή (π.χ. μέσω scanner κλπ.) που ικανοποιήθηκαν από άλλες Βιβλιοθήκες στην Ελλάδα και το εξωτερικό μέσω της υπηρεσίας διανεισμού της Βιβλιοθήκης σας κατά το χρονικό διάστημα από 1/1/02 έως 31/12/02.

## **ΔΑΠΑΝΕΣ ΗΛΕΚΤΡΟΝΙΚΩΝ ΠΗΓΩΝ ΒΙΒΛΙΟΘΗΚΗΣ**

**Ερώτηση 71. Κόστος συνδρομών ηλεκτρονικών περιοδικών.** Να καταγράψετε το κόστος των συνδρομών των ηλεκτρονικών περιοδικών, που αναφέρατε στην ερώτηση 59, κατά το χρονικό διάστημα από 1/1/02 έως 31/12/02.

**Ερώτηση 72. Κόστος συνδρομών βάσεων δεδομένων.** Να αναφέρετε τις δαπάνες που πραγματοποίησε η Βιβλιοθήκη σας για βιβλιογραφικές βάσεις δεδομένων full text ή backfiles περιοδικών κατά το χρονικό διάστημα από 1/1/02 έως 31/12/02.



## **ΠΑΡΑΡΤΗΜΑ ΙΙ**

## ΑΕΙ | ΠΑΝΕΠΙΣΤΗΜΙΟ ΚΥΠΡΟΥ | ΚΕΝΤΡΙΚΗ ΒΙΒΛΙΟΘΗΚΗ | 2002

<b>ΣΥΛΛΟΓΕΣ</b>
<b>ΤΟΜΟΙ ΣΤΗ ΒΙΒΛΙΟΘΗΚΗ</b>
<p><b>1. Τόμοι μονογραφιών στη Βιβλιοθήκη</b> <b>85471</b></p> <p>Αναφέρεται στον αριθμό των φυσικών μονάδων που υπήρχαν στη Βιβλιοθήκη έως το τέλος του προηγούμενου έτους από αυτό της έρευνας. Π.χ., για την έρευνα του 2002, αναφερόμαστε ως την 31 Δεκεμβρίου 2001.</p> <p>Συμπεριλαμβάνονται πολλαπλά αντίτυπα και ειδικές συλλογές βιβλίων ιστορικής και συλλεκτικής αξίας, καθώς και διδακτορικές διατριβές, οι οποίες δεν έχουν εκπονηθεί από το Ίδρυμα.</p> <p>Η καταμέτρηση των τίτλων δεν είναι το ίδιο με την καταμέτρηση των τόμων. Για παράδειγμα μία εγκυκλοπαίδεια 42 τόμων θεωρείται ως ένας τίτλος, αλλά αποτελείται από 42 τόμους.</p> <p>Σαν εναλλακτική λύση, μία εκτίμηση του πλήθους της συλλογής μπορεί να γίνει χρησιμοποιώντας τις ακόλουθες παραδοχές:</p> <ul style="list-style-type: none"> <li>- 33 τόμοι ανά τρέχον μέτρο ραφιού</li> <li>- 172 φυλλάδια ανά τρέχον μέτρο ραφιού</li> </ul> <p>Εξαιρούνται τόμοι κυβερνητικών εγγράφων και δεμένοι τόμοι περιοδικών.</p> <p>Εξαιρούνται διδακτορικές διατριβές οι οποίες έχουν εκπονηθεί από το Ίδρυμα και τόμοι πληροφοριακού υλικού, όπως εγκυκλοπαίδειες, λεξικά, ευρετήρια και άλλα.</p> <p>Εξαιρούνται μικροφόρμες, χάρτες, μη-τυπωμένα τεκμήρια, και μη-καταλογωγραφημένα είδη.</p>
<p><b>2. Τόμοι μονογραφιών που αποκτήθηκαν κατά τη διάρκεια του έτους</b> <b>20745</b></p> <p>Περιλαμβάνονται μόνο οι τόμοι που αποκτήθηκαν και έχουν καταλογωγραφηθεί, ταξινομηθεί, και είναι έτοιμοι προς χρήση από την αρχή έως το τέλος του έτους της έρευνας. Π.χ., για την έρευνα του 2002, αναφερόμαστε από την 1 Ιανουαρίου ως την 31 Δεκεμβρίου 2002 .</p> <p>Συμπεριλαμβάνονται και οι δωρεές.</p>
<p><b>3. Τόμοι μονογραφιών που αγοράστηκαν κατά τη διάρκεια του έτους</b> <b>24325</b></p> <p>Αναφέρεται στον αριθμό των τόμων των μονογραφιών που αγοράστηκαν από την αρχή έως το τέλος του έτους της έρευνας. Π.χ., για την έρευνα του 2002, αναφερόμαστε από την 1 Ιανουαρίου ως την 31 Δεκεμβρίου 2002 .</p> <p>Συμπεριλαμβάνονται οι τόμοι που προπληρώθηκαν αλλά δεν ήρθαν ακόμη κατά τη διάρκεια του οικονομικού έτους, καθώς και οι σειρές μονογραφιών και οι συνέχειες.</p> <p>Η ερώτηση αυτή αναφέρεται κυρίως στους τόμους μονογραφιών που αγοράστηκαν παρά στους τόμους που προστέθηκαν στη Βιβλιοθήκη ή καταλογωγραφήθηκαν.</p>
<p><b>4. Τόμοι περιοδικών στη Βιβλιοθήκη</b> <b>31610</b></p> <p>Αναφέρεται στον αριθμό των τόμων των περιοδικών που υπήρχαν στη Βιβλιοθήκη έως το τέλος του έτους της έρευνας. Π.χ., για την έρευνα του 2002, αναφερόμαστε ως την 31 Δεκεμβρίου 2002.</p> <p>Συμπεριλαμβάνει και τους μη δεμένους τόμους που είναι πλήρεις. Επίσης οι τόμοι των περιοδικών, στο βαθμό που αυτό είναι εφικτό, μετριοούνται σαν να ήταν δεμένοι τόμοι (π.χ. 12 τεύχη από μία ετήσια σειρά θα μπορούσαν να ήταν ένας ή δύο τόμοι).</p>
<p><b>5. Τόμοι διδακτορικών διατριβών στη Βιβλιοθήκη</b> <b>79</b></p> <p>Αναφέρεται στο συνολικό αριθμό των διδακτορικών διατριβών που υπήρχαν στη Βιβλιοθήκη έως το τέλος του</p>

προηγούμενου έτους από αυτό της έρευνας. Π.χ., για την έρευνα του 2002, αναφερόμαστε ως την 31 Δεκεμβρίου 2001. Συμπεριλαμβάνει και τις διδακτορικές διατριβές που εκπονήθηκαν στο Ίδρυμα. Περιλαμβάνει ΜΟΝΟ τον αριθμό των διδακτορικών διατριβών και ΟΧΙ τους τίτλους των μεταπτυχιακών εργασιών.

## **6. Διδακτορικές Διατριβές που αποκτήθηκαν κατά τη διάρκεια του έτους**

**6**

Αναφέρεται στο συνολικό αριθμό των διδακτορικών διατριβών που αποκτήθηκαν από τη Βιβλιοθήκη από την αρχή έως το τέλος του έτους της έρευνας. Π.χ., για την έρευνα του 2002, αναφερόμαστε από την 1 Ιανουαρίου ως την 31 Δεκεμβρίου 2002 .

Συμπεριλαμβάνει και τις διδακτορικές διατριβές που εκπονήθηκαν από το Ίδρυμα. Περιλαμβάνει ΜΟΝΟ τον αριθμό των διδακτορικών διατριβών και ΟΧΙ τους τίτλους των μεταπτυχιακών εργασιών.

## **ΠΕΡΙΟΔΙΚΕΣ ΕΚΔΟΣΕΙΣ**

### **7. Τρέχουσες συνδρομές περιοδικών εκδόσεων**

**1712**

Αναφέρεται στο συνολικό αριθμό των συνδρομών και όχι των τίτλων. Περιλαμβάνονται περιοδικά, εφημερίδες, επετηρίδες, σειρές εκδόσεων και πεπραγμένων οργανισμών, σειρές από πρακτικά συνεδρίων και σειρές μονογραφιών. Συμπεριλαμβάνονται και οι διπλές συνδρομές.

Εξαιρούνται οι μη αριθμημένες σειρές μονογραφιών και οι εκδοτικές σειρές, οι ηλεκτρονικές σειρές και περιοδικές εκδόσεις που αποκτήθηκαν με ανταλλαγές ή δωρεές και οι περιοδικές σειρές κυβερνητικών εγγράφων.

Περιοδικές εκδόσεις: Δημοσίευμα, έντυπο ή μη, εμφανιζόμενο σε διαδοχικά τμήματα, τα οποία συνήθως φέρουν αριθμητικό ή χρονολογικό προσδιορισμό διαδοχής, προκειμένου να συνεχιστεί η έκδοσή του επ' αόριστον ανεξαρτήτως περιοδικότητας.

### **8. Τρέχουσες συνδρομές περιοδικών εκδόσεων που δεν αγοράστηκαν**

**16**

Αναφέρεται στον αριθμό των περιοδικών εκδόσεων που προστέθηκαν στη Βιβλιοθήκη κατά τη διάρκεια του έτους και οι οποίες δεν αγοράστηκαν αλλά αποκτήθηκαν με ανταλλαγές, δωρεές, κ.α.

## **ΠΛΗΡΟΦΟΡΙΑΚΟ ΥΛΙΚΟ ΒΙΒΛΙΟΘΗΚΗΣ**

### **9. Τίτλοι εγκυκλοπαιδειών στη Βιβλιοθήκη**

**449**

Αναφέρεται στον αριθμό των τίτλων των εγκυκλοπαιδειών που υπήρχαν στη Βιβλιοθήκη έως την 31η Δεκεμβρίου.

### **10. Τίτλοι λεξικών στη Βιβλιοθήκη**

**960**

Αναφέρεται στον αριθμό των τίτλων των λεξικών που υπήρχαν στη Βιβλιοθήκη έως την 31η Δεκεμβρίου.

### **11. Τίτλοι ευρετηρίων και οδηγών στη Βιβλιοθήκη**

**341**

Αναφέρεται στον αριθμό των τίτλων των ευρετηρίων και οδηγών που υπήρχαν στη Βιβλιοθήκη έως την 31η Δεκεμβρίου.

## **ΆΛΛΟ ΥΛΙΚΟ ΒΙΒΛΙΟΘΗΚΗΣ**

### **12. Μικροφόρμες και Microfilms**

**1257**

Αναφέρεται στο συνολικό αριθμό των φυσικών μονάδων: microfilms, microcards και microprint και μικροδελτίων που υπήρχαν στη Βιβλιοθήκη έως την 31η Δεκεμβρίου. Συμπεριλαμβάνει όλα τα κυβερνητικά έγγραφα σε μικροφόρμες.

Μικροφίλμ: Φιλμ σε κύλινδρο ή ταινία με εξαιρετικά μικρές φωτογραφίες σε γραμμική τοποθέτηση. Μικροδελτίο: Μικρή σελίδα σε σχήμα τετραγώνου που έχει μία ή περισσότερες μικροεικόνες, συνήθως τοποθετημένες σ' ένα «δικτυακό» μοντέλο με μια επικεφαλίδα στην αρχή. Μικροφόρμες: Γενικός όρος που περιλαμβάνει τα μικροδελτία και τα μικροφίλμς.

### **13. Κυβερνητικά έγγραφα** **590**

Αναφέρεται στο συνολικό αριθμό των φυσικών μονάδων των κυβερνητικών εγγράφων σε έντυπη μορφή που υπήρχαν στη Βιβλιοθήκη έως την 31η Δεκεμβρίου. Συμπεριλαμβάνει τόμους κυβερνητικών εγγράφων, στους οποίους υπάρχει πρόσβαση μέσω των καταλόγων της Βιβλιοθήκης, άσχετα από το αν αυτοί έχουν τοποθετηθεί σε ξεχωριστά ράφια, τοπικά, εθνικά και διεθνή τεκμήρια, έγγραφα αγορασμένα από μία εμπορική πηγή (εάν αυτά είναι τοποθετημένα σε ξεχωριστές συλλογές εγγράφων), περιοδικές σειρές και μονογραφίες κυβερνητικών εγγράφων.

Τα τεκμήρια θα πρέπει, στο σημείο που είναι εφικτό, να μετρούνται σαν να ήταν δεμένοι τόμοι (π.χ. 12 τεύχη από μία ετήσια σειρά θα μπορούσαν να ήταν ένας ή δύο τόμοι). Η καταμέτρηση των τίτλων και των τεκμηρίων δε θα πρέπει να θεωρηθεί ίδια με την καταμέτρηση των τόμων. Σαν εναλλακτική λύση μία εκτίμηση μπορεί να γίνει χρησιμοποιώντας τους ακόλουθους τύπους:

- 33 τόμοι ανά τρέχον μέτρο ραφιού - 172 φυλλάδια ανά τρέχον μέτρο ραφιού

Εξαιρούνται κυβερνητικά έγγραφα σε μικροφόρμες και μη-έντυπες μορφές ή σε CD-ROMs.

### **14. Ηλεκτρονικό Υλικό** **800**

Αναφέρεται στο συνολικό αριθμό των CD-ROM, δισκετών που διαβάζονται από υπολογιστή, και παρόμοια αρχεία που περιλαμβάνουν πληροφοριακό υλικό ή λογισμικό έρευνας βάσει παραδειγμάτων, βάσεις δεδομένων και εργαλεία αναφορών, τα οποία αποκτήθηκαν σε τοπικό επίπεδο ως μέρος της συλλογής της Βιβλιοθήκης και είναι ωστόσο διαθέσιμα στους χρήστες και υπήρχαν στη Βιβλιοθήκη έως την 31η Δεκεμβρίου. Συμπεριλαμβάνονται ηλεκτρονικά βιβλία, πολυμέσα, κ.α.

Εξαιρούνται βιβλιογραφικές αναφορές που χρησιμοποιούνται για τη διαχείριση της συλλογής (π.χ. ο κατάλογος της Βιβλιοθήκης σε μηχανογραφημένη μορφή), το λογισμικό σύστημα της Βιβλιοθήκης και λογισμικό που χρησιμοποιείται στη Βιβλιοθήκη από τους υπαλλήλους της

### **15. Χειρόγραφα** **3**

Αναφέρεται στο συνολικό αριθμό των φυσικών μονάδων των χειρογράφων που υπήρχαν στη Βιβλιοθήκη έως την 31η Δεκεμβρίου, τα οποία μετρώνται με τον τύπο:

1 τρέχον μέτρο ραφιού = 172 τεκμήρια.

Χειρόγραφο: Πρωτότυπο έγγραφο χειρόγραφο ή δακτυλογραφημένο

### **16. Χαρτογραφικό Υλικό** **186**

Αναφέρεται στο συνολικό αριθμό των φυσικών μονάδων των τεκμηρίων με συμβατική παρουσίαση σε κλίμακα των πραγματικών ή αφηρημένων φαινομένων, τα οποία μπορούν να εντοπιστούν σε χώρο και χρόνο και υπήρχαν στη Βιβλιοθήκη έως την 31η Δεκεμβρίου. Συμπεριλαμβάνονται διςδιάστατοι ή τριςδιάστατοι χάρτες, υδρογείες σφαίρες, δορυφορικές εικόνες, αεροφωτογραφίες, τοπογραφικά μοντέλα και ανάγλυφοι χάρτες.

Εξαιρούνται άτλαντες και κάθε άλλο χαρτογραφικό υλικό σε κώδικα, οπτικοακουστική και ηλεκτρονική μορφή.

### **17. Γραφικό Υλικό** **0**

Αναφέρεται στο συνολικό αριθμό των φυσικών μονάδων των τεκμηρίων με κύριο χαρακτηριστικό τους την εικονογραφική αναπαράσταση που δεν έχει γλωσσική, μουσική ή χαρτογραφική μορφή και υπήρχαν στη Βιβλιοθήκη έως την 31η Δεκεμβρίου. Ο όρος περιλαμβάνει πρωτότυπα έργα τέχνης και ανατυπώσεις, εικόνες, φωτογραφίες, κάρτες, αφίσες, κ.α.

Εξαιρείται το γραφικό υλικό σε μορφή κώδικα ή μικροφόρμας, το οπτικοακουστικό υλικό και το ηλεκτρονικό υλικό.

### **18. Οπτικοακουστικό Υλικό** **2114**

Αναφέρεται στο συνολικό αριθμό των φυσικών μονάδων των τεκμηρίων που δεν έχουν τη μορφή μικροφόρμας ή ηλεκτρονικού εγγράφου και τα οποία απαιτούν ειδικό εξοπλισμό προκειμένου να δει ή να ακούσει κανείς το περιεχόμενό τους και υπήρχαν στη Βιβλιοθήκη έως την 31η Δεκεμβρίου. Ο όρος περιλαμβάνει ακουστικό υλικό, όπως

δίσκους, κασέτες, CD ήχου, οπτικό υλικό, όπως slides διαφάνειες, καθώς και οπτικό και ακουστικό υλικό μαζί, όπως κινηματογραφικές ταινίες, κασέτες video κα.

## **ΧΡΗΜΑΤΟΔΟΤΗΣΗ**

### **19. Τακτικός Προϋπολογισμός**

**725000**

Αν συμπληρώνεται από Κεντρική Βιβλιοθήκη, τότε αφορά τόσο την ίδια όσο και τις Βιβλιοθήκες των Τμημάτων, συγκεντρωτικά.

Αν συμπληρώνεται από Βιβλιοθήκη Τμήματος, αφορά μόνο αυτή.

Είναι σημαντικό να μην υπάρξουν διπλοεγγραφές.

### **20. Δημόσιες Επενδύσεις**

**0**

Αν συμπληρώνεται από Κεντρική Βιβλιοθήκη, τότε αφορά τόσο την ίδια όσο και τις Βιβλιοθήκες των Τμημάτων, συγκεντρωτικά.

Αν συμπληρώνεται από Βιβλιοθήκη Τμήματος, αφορά μόνο αυτή.

Είναι σημαντικό να μην υπάρξουν διπλοεγγραφές.

### **21. Αναπτυξιακά και ερευνητικά προγράμματα άμεσης διαχείρισης**

**35000**

Προγράμματα που χρηματοδοτούνται π.χ. από την κάθετη δράση Βιβλιοθηκών ΕΠΕΑΕΚ.

Αν συμπληρώνεται από Κεντρική Βιβλιοθήκη, τότε αφορά τόσο την ίδια όσο και τις Βιβλιοθήκες των Τμημάτων, συγκεντρωτικά.

Αν συμπληρώνεται από Βιβλιοθήκη Τμήματος, αφορά μόνο αυτή.

Είναι σημαντικό να μην υπάρξουν διπλοεγγραφές.

### **22. Αναπτυξιακά και ερευνητικά προγράμματα έμμεσης διαχείρισης**

**0**

Πιστώσεις της Βιβλιοθήκης που προέρχονται από άλλα αναπτυξιακά ή ερευνητικά προγράμματα εκτός Βιβλιοθήκης, π.χ. προγράμματα σπουδών - συγγραμμάτων ΕΠΕΑΕΚ.

Αναφέρεται μόνο στη Βιβλιοθήκη που το συμπληρώνει αυτή κάθε αυτή είτε είναι Κεντρική είτε είναι Τμήματος.

### **23. Επιχορηγήσεις Επιτροπής Ερευνών**

**0**

Αν συμπληρώνεται από Κεντρική Βιβλιοθήκη, τότε αφορά τόσο την ίδια όσο και τις Βιβλιοθήκες των Τμημάτων, συγκεντρωτικά.

Αν συμπληρώνεται από Βιβλιοθήκη Τμήματος, αφορά μόνο αυτή.

Είναι σημαντικό να μην υπάρξουν διπλοεγγραφές.

### **24. Έσοδα από υπηρεσίες**

**23957**

Αναφέρεται μόνο στη Βιβλιοθήκη που το συμπληρώνει αυτή κάθε αυτή είτε είναι Κεντρική είτε είναι Τμήματος.

### **25. Άλλα έσοδα**

**0**

Κληροδοτήματα Δωρεές κ.α. Αναφέρεται μόνο στη Βιβλιοθήκη που το συμπληρώνει αυτή κάθε αυτή είτε είναι Κεντρική είτε είναι Τμήματος.

## **ΔΑΠΑΝΕΣ**

### **ΔΑΠΑΝΕΣ ΠΡΟΣΚΤΗΣΕΩΝ**

A. Ιδρύματα που έχουν Κεντρική Βιβλιοθήκη και Βιβλιοθήκες τμημάτων ή Σπουδαστήρια.

1) Στην περίπτωση που η διαχείριση των δαπανών όλων των Βιβλιοθηκών του Ιδρύματος γίνεται από την Κεντρική Βιβλιοθήκη, τότε οι ερωτήσεις θα πρέπει να συμπληρωθούν από την Κεντρική Βιβλιοθήκη τόσο για την ίδια όσο και για τις Βιβλιοθήκες Τμημάτων ή τα Σπουδαστήρια του Ιδρύματός της. Οι επιμέρους Βιβλιοθήκες Τμημάτων ή τα



Σπουδαστήρια θα πρέπει να συμπληρώσουν τα ποσά για τις δαπάνες που πραγματοποιήσαν κατά τη διάρκεια του έτους, τα οποία προέρχονται από την έμμεση χρηματοδότησή τους, όπως για παράδειγμα ποσά που προέρχονται από το Τμήμα ή τον Τομέα στον οποίο ανήκουν, ή ποσά από αναπτυξιακά ή ερευνητικά προγράμματα έμμεσης διαχείρισης (προγράμματα Σπουδών – Συγγραμμάτων, κ.α.).

2) Στις περιπτώσεις που η διαχείριση των δαπανών όλων των Βιβλιοθηκών του Ιδρύματος πραγματοποιείται από κάθε μία επιμέρους Βιβλιοθήκη, τότε τα ποσά των δαπανών για κάθε μία κατηγορία δαπανών θα πρέπει να αναγραφούν από όλες τις επιμέρους Βιβλιοθήκες του Ιδρύματος.

Και στις δύο περιπτώσεις παρακαλούμε πολύ, δώστε διευκρινίσεις στην ενότητα 'Σχόλια-Παρατηρήσεις' στο τέλος του ερωτηματολογίου.

Β. Ιδρύματα που δεν έχουν Κεντρική Βιβλιοθήκη παρά μόνο Βιβλιοθήκες Τμημάτων ή Σπουδαστήρια.

Στην περίπτωση αυτή οι Βιβλιοθήκες τμημάτων ή τα Σπουδαστήρια θα πρέπει να συμπληρώσουν όλα τα ποσά των δαπανών τους στις διάφορες κατηγορίες που αντιστοιχούν σ' αυτές.

## **26. Κόστος Μονογραφιών** **107670**

Αναφέρεται στα έξοδα για τόμους μονογραφιών που αγοράστηκαν από τη Βιβλιοθήκη κατά τη διάρκεια του έτους. Συμπεριλαμβάνει και τα ποσά που δαπανήθηκαν για την αγορά μονογραφιών από τους τομείς κάθε Τμήματος, τις ανάγκες του οποίου καλύπτει η Βιβλιοθήκη.

Βλέπε και οδηγίες υποκατηγορίας.

## **27. Κόστος τρεχουσών περιοδικών σειρών** **233092**

Αναφέρεται στις δαπάνες για τις περιοδικές εκδόσεις που αγοράστηκαν ή αποκτήθηκαν με άλλους τρόπους (π.χ. ανταλλαγές, δωρεές), κατά τη διάρκεια του έτους.

Εξαιρείται το κόστος των ηλεκτρονικών πηγών πληροφόρησης (π.χ. δαπάνες συνδρομών ηλεκτρονικών περιοδικών, δαπάνες συνδρομών βάσεων δεδομένων).

Βλέπε και οδηγίες υποκατηγορίας.

## **28. Κόστος άλλων τεκμηρίων Βιβλιοθήκης** **3107**

Αναφέρεται στις δαπάνες για άλλα τεκμήρια της Βιβλιοθήκης όπως χειρόγραφα, χαρτογραφικό, γραφικό και οπτικοακουστικό υλικό, μικροφόρμες, κυβερνητικά έγγραφα, κλπ.

Βλέπε και οδηγίες υποκατηγορίας.

## **29. Διάφορες δαπάνες** **0**

Αναφέρεται σε δαπάνες που δεν μπορούν να συμπεριληφθούν αλλού, π.χ. δαπάνες για βιβλιογραφικές χρήσεις, αναζήτηση βιβλιογραφίας, κ.α.

Βλέπε και οδηγίες υποκατηγορίας.

## **30. Δαπάνες βιβλιοδεσίας** **21600**

Αναφέρεται στις δαπάνες για τη βιβλιοδεσία.

Βλέπε και οδηγίες υποκατηγορίας.

## **31. Άλλα λειτουργικά έξοδα**

Άλλες δαπάνες της Βιβλιοθήκης, όπως αναλώσιμα, χαρτί φωτοτυπικού, κ.α.

Εξαιρούνται δαπάνες για τα κτίρια, κατασκευές και πρόσθετες παροχές, έπιπλα, ηλεκτρονικούς υπολογιστές.

Βλέπε και οδηγίες υποκατηγορίας.

### **32. Δαπάνες πάγιου εξοπλισμού Βιβλιοθήκης**

Δαπάνες για κτίρια, επεκτάσεις, κατασκευές και πρόσθετες παροχές, έπιπλα, ηλεκτρονικούς υπολογιστές, κ.α.

Βλέπε και οδηγίες υποκατηγορίας.

## **ΠΡΟΣΩΠΙΚΟ**

### **33. Βιβλιοθηκονόμοι**

**18**

Αναφέρεται στον αριθμό των ατόμων -μόνιμοι υπάλληλοι ή με συμβάσεις αορίστου και ορισμένου χρόνου απασχόλησης- που εργάζονται στη Βιβλιοθήκη και είναι απόφοιτοι ΠΕ ή ΤΕ Βιβλιοθηκονομίας.

### **34. Βιβλιοθηκάριοι**

**16**

Αναφέρεται στον αριθμό των ατόμων – μονίμων υπαλλήλων ή συμβασιούχων αορίστου ή ορισμένου χρόνου απασχόλησης – που εργάζονται στη Βιβλιοθήκη για αρκετό χρονικό διάστημα, αλλά δεν έχουν πανεπιστημιακό ή τεχνολογικό πτυχίο στο χώρο της Βιβλιοθηκονομίας ή της Επιστήμης της Πληροφόρησης.

### **35. Συντηρητές βιβλίων**

**1**

### **36. Ειδικοί πληροφορικής**

**2**

### **37. Διοικητικό προσωπικό**

**4**

Αναφέρεται στον αριθμό των υπαλλήλων υποστήριξης της Βιβλιοθήκης που δεν κατέχουν θέση βιβλιοθηκονόμου και είναι μόνιμοι υπάλληλοι ή με συμβάσεις αορίστου ή ορισμένου χρόνου απασχόλησης.

### **38. Προπτυχιακοί και Μεταπτυχιακοί φοιτητές**

**37**

Αναφέρεται στο συνολικό αριθμό των προπτυχιακών ή μεταπτυχιακών φοιτητών που εργάζονται στη Βιβλιοθήκη και πληρώνονται είτε από κονδύλια της Βιβλιοθήκης είτε από άλλον προϋπολογισμό (ερευνητικά προγράμματα – Επιτροπή Ερευνών). Ο αριθμός των φοιτητών μερικής απασχόλησης βρίσκεται αν προσθέσουμε τις ώρες απασχόλησής τους εβδομαδιαία και τις διαιρέσουμε με το με τον αριθμό των ωρών που θεωρούνται από τη Βιβλιοθήκη ως πλήρη εβδομαδιαία απασχόληση (π.χ. 35 ώρες).

### **39. Άλλο προσωπικό**

**0**

Αναφέρεται στον αριθμό των ατόμων που εργάζονται στη Βιβλιοθήκη μόνο με συμβάσεις αναπτυξιακών (όπως του ΕΠΕΑΕΚ) ή άλλων ερευνητικών προγραμμάτων, π.χ. διοικητικό προσωπικό, ειδικοί πληροφορικής κτλ.. Συμπεριλαμβάνει και τα άτομα που εργάζονται ως κλητήρες στη Βιβλιοθήκη.

## **ΕΚΠΑΙΔΕΥΤΙΚΑ ΠΡΟΓΡΑΜΜΑΤΑ**

### **40. Σεμινάρια Βιβλιοθήκης σε ομάδες**

**2**

Αναφέρεται στο συνολικό αριθμό των σεμιναρίων κατά τη διάρκεια του έτους, που γίνονται είτε ως μέρος των επισήμων εκπαιδευτικών σεμιναρίων της Βιβλιοθήκης είτε μέσω προγραμματισμένων παρουσιάσεων, ενοτήτων προσανατολισμού, και περιηγήσεων στη Βιβλιοθήκη.

#### **41. Συμμετέχοντες στα σεμινάρια**

**140**

Αναφέρεται στο αριθμό των συμμετεχόντων στα Βιβλιοθηκονομικά Εκπαιδευτικά σεμινάρια.

Εξαιρούνται προσωπικές ή μεμονωμένες οδηγίες χρήσης της Βιβλιοθήκης, οι οποίες θα πρέπει να μετρηθούν ως αιτήματα πληροφόρησης.

### **ΑΙΤΗΜΑΤΑ ΠΛΗΡΟΦΟΡΗΣΗΣ**

#### **42. Αιτήματα πληροφόρησης**

Αναφέρεται στο συνολικό αριθμό των αιτημάτων πληροφόρησης. Με τον όρο “Αίτημα Πληροφόρησης” εννοούμε μια ερώτηση που περιλαμβάνει: τη γνώση, τη χρήση, τις συστάσεις, την ερμηνεία ή τις οδηγίες χρήσης για μία ή περισσότερες πηγές πληροφόρησης.

Ο όρος περιλαμβάνει τις υπηρεσίες πληροφόρησης και τεκμηρίωσης. Οι πηγές πληροφόρησης περιλαμβάνουν:

- α) έντυπο και μη έντυπο υλικό
- β) βιβλιογραφικές βάσεις δεδομένων (συμπεριλαμβανομένων και βοηθητικών οδηγιών για τον υπολογιστή)
- γ) άλλες Βιβλιοθήκες ή Ιδρύματα που υπάρχει άμεση επικοινωνία ή γίνεται αναφορά
- δ) άτομα εντός και εκτός της Βιβλιοθήκης

Όταν ένας υπάλληλος της Βιβλιοθήκης χρησιμοποιεί την πληροφορία που έχει αποκομιστεί από προηγούμενη χρήση των πηγών πληροφόρησης για να απαντήσει την ερώτηση, η συναλλαγή αυτή χαρακτηρίζεται ως αίτημα πληροφόρησης ακόμη και αν η πηγή δε χρησιμοποιηθεί ξανά.

Η χρονική διάρκεια δε θεωρείται στοιχείο για τον καθορισμό αν ένα αίτημα είναι αίτημα πληροφόρησης ή όχι.

Εάν δεν είναι διαθέσιμος ο συνολικός αριθμός των αιτημάτων πληροφόρησης για όλη τη χρονιά, μπορείτε να εκτιμήσετε τον αριθμό αυτό ως εξής:

Μετρήστε τον αριθμό των αιτημάτων πληροφόρησης μιας τυπικής εβδομάδας εργασίας στη Βιβλιοθήκη και πολλαπλασιάστε το νούμερο αυτό με τις εβδομάδες εργασίας στη χρονική περίοδο που αναφερόμαστε. Δηλώστε εάν το στοιχείο που δώσατε βασίστηκε σε δείγμα ή όχι.

### **ΔΑΝΕΙΣΜΟΣ**

#### **43. Δανεισμοί**

**51016**

Αναφέρεται στον αριθμό των αρχικών δανεισμών κατά τη διάρκεια του έτους από τη βασική συλλογή για τη συνηθισμένη χρήση (αν και όχι πάντα) εκτός Βιβλιοθήκης. Συμπεριλαμβάνει δανεισμούς από οποιοδήποτε χώρο της Βιβλιοθήκης για χρήστες της (δηλ. δε συμπεριλαμβάνονται αιτήματα, τα οποία αναφέρονται σε μεταφορά ή επίπεδα τεχνικής διαδικασίας). Στη μέτρηση λαμβάνεται υπόψη ο συνολικός αριθμός των τεκμηρίων που δανείσατε και όχι ο αριθμός των μονάδων που δανειστήκατε.

Εξαιρούνται οι κρατήσεις.

### **ΔΙΑΔΑΝΕΙΣΜΟΣ**

#### **44. Αιτήματα διαδανεισμού άρθρων χρηστών της Βιβλιοθήκης**

**700**

Αναφέρεται στον αριθμό των αιτήσεων παραγγελίας βιβλιογραφίας για άρθρα (επιστρεφόμενο και μη επιστρεφόμενο) των χρηστών της Βιβλιοθήκης μέσω της υπηρεσίας διαδανεισμού κατά τη διάρκεια του έτους.

#### **45. Αιτήματα διαδανεισμού άρθρων χρηστών της Βιβλιοθήκης που διεκπεραιώθηκαν επιτυχώς**

**550**

Αναφέρεται στον αριθμό των αιτήσεων παραγγελίας βιβλιογραφίας για άρθρα που διεκπεραιώθηκε επιτυχώς για τους

χρήστες της Βιβλιοθήκης μέσω της υπηρεσίας διαδανεισμού.

#### **46. Αιτήματα διαδανεισμού βιβλίων χρηστών της Βιβλιοθήκης**

**310**

Αναφέρεται στον αριθμό των αιτήσεων παραγγελίας βιβλιογραφίας για βιβλία (επιστρεφόμενο και μη επιστρεφόμενο) των χρηστών της Βιβλιοθήκης μέσω της υπηρεσίας διαδανεισμού κατά τη διάρκεια του έτους.

#### **47. Αιτήματα διαδανεισμού βιβλίων χρηστών της Βιβλιοθήκης που διεκπεραιώθηκαν επιτυχώς**

**194**

Αναφέρεται στον αριθμό των αιτήσεων παραγγελίας βιβλιογραφίας για βιβλία που διεκπεραιώθηκε επιτυχώς για τους χρήστες της Βιβλιοθήκης μέσω της υπηρεσίας διαδανεισμού.

#### **48. Αιτήματα διαδανεισμού άρθρων από άλλες Βιβλιοθήκες**

**458**

Αναφέρεται στον αριθμό των αιτήσεων τρίτων (άλλες Βιβλιοθήκες ή Οργανισμοί) αποστολής βιβλιογραφίας άρθρων από τη συλλογή της Βιβλιοθήκης μέσω της υπηρεσίας διαδανεισμού κατά τη διάρκεια του έτους.

#### **49. Αιτήματα διαδανεισμού άρθρων από άλλες Βιβλιοθήκες που διεκπεραιώθηκαν επιτυχώς**

**360**

Αναφέρεται στον τον αριθμό των αιτήσεων τρίτων (άλλες Βιβλιοθήκες ή Οργανισμοί) αποστολής βιβλιογραφίας άρθρων που διεκπεραιώθηκαν επιτυχώς μέσω της υπηρεσίας διαδανεισμού της Βιβλιοθήκης.

#### **50. Αιτήματα διαδανεισμού βιβλίων από άλλες Βιβλιοθήκες**

**5**

Αναφέρεται στον αριθμό των αιτήσεων τρίτων (άλλες Βιβλιοθήκες ή Οργανισμοί) αποστολής βιβλιογραφίας βιβλίων από τη συλλογή της Βιβλιοθήκης μέσω της υπηρεσίας διαδανεισμού κατά τη διάρκεια του έτους.

#### **51. Αιτήματα διαδανεισμού βιβλίων από άλλες Βιβλιοθήκες που διεκπεραιώθηκαν επιτυχώς**

**5**

Αναφέρεται στον αριθμό των αιτήσεων τρίτων (άλλες Βιβλιοθήκες ή Οργανισμοί) αποστολής βιβλιογραφίας βιβλίων που διεκπεραιώθηκαν επιτυχώς μέσω της υπηρεσίας διαδανεισμού της Βιβλιοθήκης.

### **ΜΕΛΗ ΔΕΠ – ΦΟΙΤΗΤΕΣ**

#### **52. Μέλη Διδακτικού και Ερευνητικού Προσωπικού**

**172**

Αναφέρεται στον αριθμό του Διδακτικού και Ερευνητικού Προσωπικού του Ιδρύματος/Σχολής/Τμήματος που εξυπηρετεί η Βιβλιοθήκη έως το Σεπτέμβριο του έτους που εξετάζεται, όπως αυτοί εμπίπτουν σύμφωνα με το νόμο πλαίσιο 1268 στις διάφορες κατηγορίες.

Στο συνολικό αριθμό μελών ΔΕΠ συμπεριλαμβάνονται επίσης οι διδάσκοντες βάσει του Π.Δ. 407/80.

Για τα Τεχνολογικά Εκπαιδευτικά Ιδρύματα (ΤΕΙ) προσμετράται ο συνολικός αριθμός του μόνιμου διδακτικού και ερευνητικού προσωπικού, καθώς επίσης και ο αριθμός των ωρομίσθιων διδασκόντων.

Το στοιχείο αυτό συλλέγεται από τις Γραμματείες των Τμημάτων ή από τις αρμόδιες Διοικητικές Υπηρεσίες του Ιδρύματος.

#### **53. Προπτυχιακοί φοιτητές**

**2750**

Αναφέρεται στο συνολικό αριθμό των εγγεγραμμένων φοιτητών του Ιδρύματος/Σχολής/Τμήματος που εξυπηρετεί η Βιβλιοθήκη έως το Σεπτέμβριο του έτους που εξετάζεται.

Το στοιχείο αυτό συλλέγεται από τις Γραμματείες των Τμημάτων ή από τις αρμόδιες Διοικητικές Υπηρεσίες του Ιδρύματος.

#### **54. Ενεργοί προπτυχιακοί φοιτητές** **2750**

Το σύνολο των “ενεργών” προπτυχιακών φοιτητών του Ιδρύματος/Σχολής/Τμήματος που εξυπηρετεί η Βιβλιοθήκη έως το Σεπτέμβριο του έτους που εξετάζεται. Ως ενεργοί προπτυχιακοί φοιτητές θεωρούνται οι φοιτητές με διάρκεια σπουδών μικρότερη ή ίση από το συνολικό χρόνο φοίτησής τους συν το μισό αυτού.

Θεωρείται για:

Σχολές και τμήματα με 4 έτη φοίτησης: 6 έτη ενεργής φοίτησης

Σχολές και τμήματα με 5 έτη φοίτησης: 8 έτη ενεργής φοίτησης

Σχολές και τμήματα με 6 έτη φοίτησης: 9 έτη ενεργής φοίτησης

Το στοιχείο αυτό συλλέγεται από τις Γραμματείες των Τμημάτων ή από τις αρμόδιες Διοικητικές Υπηρεσίες του Ιδρύματος.

#### **55. Μεταπτυχιακοί φοιτητές** **322**

Αναφέρεται στο συνολικό αριθμό των μεταπτυχιακών φοιτητών του Ιδρύματος/Σχολής/Τμήματος που εξυπηρετεί η Βιβλιοθήκη έως το Σεπτέμβριο του έτους που εξετάζεται, ανεξάρτητα από το είδος του τίτλου που διεκδικούν, δηλ. υποψήφιοι διδάκτορες, μεταπτυχιακοί φοιτητές εγκεκριμένων μεταπτυχιακών προγραμμάτων.

Το στοιχείο αυτό συλλέγεται από τις Γραμματείες των Τμημάτων ή από τις αρμόδιες Διοικητικές Υπηρεσίες του Ιδρύματος.

### **ΧΡΗΣΗ ΚΑΙ ΧΡΗΣΤΕΣ ΒΙΒΛΙΟΘΗΚΗΣ**

#### **56. Εγγεγραμμένοι χρήστες**

Αναφέρεται στον αριθμό των εγγεγραμμένων χρηστών της Βιβλιοθήκης στο αυτοματοποιημένο βιβλιοθηκονομικό πρόγραμμα κατά τη διάρκεια της χρονιάς. Συμπεριλαμβάνονται όλοι οι χρήστες που διατηρούν Ακαδημαϊκή ιδιότητα, όπως Μέλη ΔΕΠ, Ερευνητές, Μεταπτυχιακοί και προπτυχιακοί φοιτητές. Εξαιρούνται οι εξωτερικοί χρήστες, αν αυτοί υπάρχουν.

#### **57. Διαθέσιμοι Η/Υ για τους χρήστες** **15**

Αναφέρεται στο συνολικό αριθμό των Η/Υ που διατίθενται από τη Βιβλιοθήκη στους χρήστες για πρόσβαση στον OPAC, στο Internet, e-mail, για πρόσβαση σε βάσεις δεδομένων και ηλεκτρονικά περιοδικά (μέσω Internet, CD-ROMS) κλπ.

#### **58. Θέσεις εργασίας για τους χρήστες** **180**

Αναφέρεται στο συνολικό αριθμό των θέσεων που διατίθενται από τη Βιβλιοθήκη σας στους χρήστες για ανάγνωση ή μελέτη.

### **ΗΛΕΚΤΡΟΝΙΚΕΣ ΥΠΗΡΕΣΙΕΣ ΠΛΗΡΟΦΟΡΗΣΗΣ**

#### **59. Μη τρέχοντα ηλεκτρονικά περιοδικά** **165**

Περιλαμβάνει οποιοδήποτε αρχαιακό υλικό περιοδικών σε ηλεκτρονική μορφή (backfiles), περιοδικά από βάσεις δεδομένων, όπως π.χ. JSTOR, κλπ. που διαθέτε η Βιβλιοθήκη σας κατά τη διάρκεια του έτους.

#### **60. Τρέχουσες συνδρομές ηλεκτρονικών περιοδικών** **652**

Είναι ο αριθμός των συνδρομών, όχι των τίτλων των ηλεκτρονικών περιοδικών κατά τη διάρκεια του έτους. Συμπεριλαμβάνονται ηλεκτρονικά περιοδικά που υπάρχουν και σε έντυπη μορφή.

Εξαιρούνται τα ηλεκτρονικά περιοδικά που χρησιμοποιούνται από τη Βιβλιοθήκη μέσω της KEAB (HEALLINK).

### **61. Μη έντυπες τρέχουσες συνδρομές ηλεκτρονικών περιοδικών**

**0**

Αναφέρεται στον αριθμό των συνδρομών, όχι των τίτλων των ηλεκτρονικών περιοδικών που είναι μόνο σε ηλεκτρονική μορφή κατά τη διάρκεια του έτους.

Εξαιρούνται τα ηλεκτρονικά περιοδικά που χρησιμοποιούνται από τη Βιβλιοθήκη μέσω της KEAB (HEALLINK).

### **62. Συνδρομές βάσεων δεδομένων πλήρους κειμένου (full text) οι οποίες είναι εγκατεστημένες στη Βιβλιοθήκη σε μορφή CD-ROM**

**0**

Online Βάσεις Δεδομένων FULL TEXT είναι αυτές που περιέχουν το πλήρες κείμενο άρθρων ή πληροφοριακές υπηρεσίες (π.χ. η COCHRANE Library), ή άλλου είδους κύρια πληροφορία (π.χ. πλήρη λεξικά ή κατάλογοι ευρεσιτεχνιών).

### **63. Συνδρομές βάσεων δεδομένων πλήρους κειμένου (full text) με πρόσβασή μέσω Internet**

**75**

Online Βάσεις Δεδομένων FULL TEXT είναι αυτές που περιέχουν το πλήρες κείμενο άρθρων ή πληροφοριακές υπηρεσίες (π.χ. η COCHRANE Library), ή άλλου είδους κύρια πληροφορία (π.χ. πλήρη λεξικά ή κατάλογοι ευρεσιτεχνιών).

### **64. Συνδρομές βιβλιογραφικών βάσεων δεδομένων οι οποίες είναι εγκατεστημένες στη Βιβλιοθήκη σε μορφή CD-ROM**

**27**

Online Βιβλιογραφικές Βάσεις Δεδομένων είναι αυτές που συνήθως περιέχουν βιβλιογραφικά στοιχεία, περιλήψεις (abstracts), πίνακες περιεχομένων (table of contents), αναφορές (citations) και λοιπή έμμεση πληροφορία.

### **65. Συνδρομές βιβλιογραφικών βάσεων δεδομένων με πρόσβαση μέσω Internet**

**61**

Online Βιβλιογραφικές Βάσεις Δεδομένων είναι αυτές που συνήθως περιέχουν βιβλιογραφικά στοιχεία, περιλήψεις (abstracts), πίνακες περιεχομένων (table of contents), αναφορές (citations) και λοιπή έμμεση πληροφορία.

## **ΧΡΗΣΗ ΗΛΕΚΤΡΟΝΙΚΩΝ ΠΗΓΩΝ ΚΑΙ ΥΠΗΡΕΣΙΩΝ ΠΛΗΡΟΦΟΡΗΣΗΣ**

### **66. Εικονικές Επισκέψεις (visits-sessions) του Ιστοχώρου της Βιβλιοθήκης**

**66015**

Αναφέρεται στον αριθμό των εικονικών επισκέψεων του Ιστοχώρου (WebSite) της Βιβλιοθήκης κατά τη διάρκεια του έτους.

Μια εικονική επίσκεψη συντελείται όταν ΕΝΑΣ ΧΡΗΣΤΗΣ που επισκέπτεται το site της Βιβλιοθήκης ανεξάρτητα από τον αριθμό των ιστοσελίδων ή των αρχείων που εμπεριέχονται μέσα στο site και που θα 'επισκεφτεί'. Η εικονική επίσκεψη ξεκινάει από την ώρα που ο χρήστης 'μπαίνει' σε μια ιστοσελίδα του site και τελειώνει την ώρα που 'βγαίνει' από αυτή (είτε γιατί μεταβαίνει σε ένα άλλο web site είτε γιατί κλείνει τον web browser).

### **67. Εικονικές επισκέψεις βάσεων δεδομένων που είναι εγκατεστημένες σε κάποιον server της Βιβλιοθήκης**

**8746**

Αναφέρεται στον αριθμό των επισκέψεων των βάσεων δεδομένων κατά τη διάρκεια του έτους και οι οποίες είναι εγκατεστημένες σε κάποιον server της Βιβλιοθήκης.

Εξαιρούνται οι βάσεις δεδομένων μέσω της KEAB (HEALLINK).

### **68. Μέσος χρόνος επίσκεψης των βάσεων δεδομένων που είναι εγκατεστημένες σε κάποιον server της Βιβλιοθήκης**

<p><b>16</b> Αναφέρεται στη μέση χρονική διάρκεια των εικονικών επισκέψεων κατά διάρκεια του έτους.</p>
<p><b>69. Ηλεκτρονικά αιτήματα πληροφόρησης</b> <b>12</b> Αναφέρεται στα ηλεκτρονικά αιτήματα πληροφόρησης κατά τη διάρκεια του έτους. Ως ηλεκτρονικό αίτημα πληροφόρησης νοείται κάθε αίτημα πληροφόρησης, το οποίο αποστέλλεται σε ηλεκτρονική μορφή, π.χ. e-mail, web form.</p>
<p><b>70. Αιτήματα αποστολής άρθρων σε ηλεκτρονική μορφή (ILL) που ικανοποιήθηκαν για άλλες Βιβλιοθήκες</b> <b>0</b> Αναφέρεται στα αιτήματα αποστολής άρθρων σε ηλεκτρονική μορφή (μέσω scanner, κλπ.) προς άλλες Βιβλιοθήκες στην Ελλάδα και στο εξωτερικό από τη συλλογή της Βιβλιοθήκης μέσω της υπηρεσίας διαδανεισμού της Βιβλιοθήκης κατά τη διάρκεια του έτους.</p>
<p><b>71. Αιτήματα λήψης άρθρων σε ηλεκτρονική μορφή (ILL) που ικανοποιήθηκαν για τη Βιβλιοθήκη</b> <b>1</b> Αναφέρεται στα αιτήματα λήψης άρθρων σε ηλεκτρονική μορφή (π.χ. μέσω scanner κλπ.) που ικανοποιήθηκαν από άλλες Βιβλιοθήκες στην Ελλάδα και το εξωτερικό μέσω της υπηρεσίας διανεισμού της Βιβλιοθήκης σας κατά τη διάρκεια του έτους.</p>
<p><b>ΔΑΠΑΝΕΣ ΗΛΕΚΤΡΟΝΙΚΩΝ ΠΗΓΩΝ ΒΙΒΛΙΟΘΗΚΗΣ</b></p>
<p><b>72. Κόστος συνδρομών ηλεκτρονικών περιοδικών</b> <b>464579</b> Το κόστος των τρεχουσών συνδρομών των ηλεκτρονικών περιοδικών κατά τη διάρκεια του έτους.</p>
<p><b>73. Κόστος συνδρομών βάσεων δεδομένων</b> <b>93749</b> Οι δαπάνες που πραγματοποίησε η Βιβλιοθήκη σας για βιβλιογραφικές βάσεις δεδομένων full text ή backfiles περιοδικών κατά τη διάρκεια του έτους.</p>
<p><b>74. Κόστος προμήθειας λογισμικού (software) και εξοπλισμού πληροφοριακών συστημάτων (hardware) της Βιβλιοθήκης</b></p>
<p><b>ΕΚΠΑΙΔΕΥΤΙΚΑ ΠΡΟΓΡΑΜΜΑΤΑ ΧΡΗΣΗΣ ΗΛΕΚΤΡΟΝΙΚΩΝ ΠΗΓΩΝ ΚΑΙ ΥΠΗΡΕΣΙΩΝ ΒΙΒΛΙΟΘΗΚΗΣ</b></p>
<p><b>75. Σεμινάρια ηλεκτρονικών πηγών και υπηρεσιών που οργάνωσε η Βιβλιοθήκη για τους χρήστες της κατά τη διάρκεια του έτους</b> <b>2</b></p>
<p><b>76. Άτομα που συμμετείχαν στα σεμινάρια που διοργάνωσε η βιβλιοθήκη</b> <b>140</b></p>
<p><b>ΜΗΧΑΝΟΡΓΑΝΩΣΗ ΒΙΒΛΙΟΘΗΚΗΣ</b></p>
<p><b>77. Βιβλιογραφικές εγγραφές στον τοπικό OPAC της Βιβλιοθήκης</b></p>

## 78. Ποσοστό εγγραφών που έχουν εισαχθεί στον ΟΡΑC

### Σχόλια - Παρατηρήσεις

[2] Επειδή είναι πιθανό να διερωτηθεί κάποιος πώς στους 85,471 τόμους μονογραφιών που υπήρχαν μέχρι τις 31/12/2001 προστέθηκαν άλλοι 45,935 μέσα στο 2002, αξίζει να σημειωθεί ότι περί τα μέσα του 2001 η Βιβλιοθήκη του Πανεπιστημίου Κύπρου σχημάτισε μεγάλη ομάδα καταλογογράφων και μπόρεσε να αντεπεξέλθει αποτελεσματικά στη ροή αγορών και δωρεών υλικού. [19] Λίρες Κύπρου. [20] Περιλαμβάνεται στο σημείο 19. Μέχρι στιγμής δεν γίνεται διαχωρισμός μεταξύ τακτικού προϋπολογισμού και δημοσίων δαπανών. [21] Λίρες Κύπρου. [24] Λίρες Κύπρου. [26] Λίρες Κύπρου. [27] Ευρώ. [28] Λίρες Κύπρου. [30] Λίρες Κύπρου. [68] Λεπτά της ώρας. [72] Ευρώ. [73] Λίρες Κύπρου.





## **ΠΑΡΑΡΤΗΜΑ ΙΙΙ**

**ΣΗΜΕΙΩΣΕΙΣ ΣΤΑΤΙΣΤΙΚΩΝ ΣΤΟΙΧΕΙΩΝ ΑΚΑΔΗΜΑΪΚΩΝ ΒΙΒΛΙΟΘΗΚΩΝ 2002**

Η Μονάδα Ολικής Ποιότητας Ακαδημαϊκών Βιβλιοθηκών παραθέτει τις παρατηρήσεις που καταγράφηκαν από τις Ακαδημαϊκές Βιβλιοθήκες στην ενότητα «ΣΗΜΕΙΩΣΕΙΣ» του σχετικού ερωτηματολογίου και οι οποίες είναι απαραίτητο να παρατεθούν εδώ, προκειμένου να διευκρινιστούν οποιεσδήποτε ασάφειες, σφάλματα ή αποκλίσεις στοιχείων που καταχωρήθηκαν.

ΙΔΡΥΜΑ	ΕΡΩΤΗΣΗ	ΣΗΜΕΙΩΣΕΙΣ
<b>ΑΝΩΤΑΤΗ ΣΧΟΛΗ ΚΑΛΩΝ ΤΕΧΝΩΝ</b>	73	Η εκπαίδευση στη χρήση ηλεκτρονικών πηγών συμπεριλαμβάνεται στα εκπαιδευτικά προγράμματα της Βιβλιοθήκης (ερωτήσεις 38-39)
<b>ΑΡΙΣΤΟΤΕΛΕΙΟ ΠΑΝΕΠΙΣΤΗΜΙΟ ΘΕΣΣΑΛΟΝΙΚΗΣ</b>		
Βιβλιοθήκη Τμήματος Ηλεκτρολόγων Μηχανικών & Μηχανικών Η/Υ	31	Το αναγραφόμενο ποσό προέρχεται από την χρηματοδότηση του ΤΣΜΕΔΕ
<b>ΕΘΝΙΚΟ ΚΑΠΟΔΙΣΤΡΙΑΚΟ ΠΑΝΕΠΙΣΤΗΜΙΟ ΑΘΗΝΩΝ</b>		
	1, 4, 5, 7, 9-18, 33-39	Τα στοιχεία των ερωτήσεων αυτών προέρχονται από το ερωτηματολόγιο του περασμένου έτους( του 2001).
	21, 27, 59-78	Οι ερωτήσεις αυτές έχουν απαντηθεί κεντρικά για όλες τις Βιβλιοθήκες του Πανεπιστημίου από το Υπολογιστικό Κέντρο Βιβλιοθηκών.
	6, 8, 19, 26, 28-32, 42-51, 56-58	Τα στοιχεία των ερωτήσεων έχουν προέλθει αποκλειστικά από το άθροισμα των στοιχείων μόνο των 13 Βιβλιοθηκών (για το 2002 από τις 47 Βιβλιοθήκες ανταποκρίθηκαν στο ερωτηματολόγιο της ΜΟΠΑΒ μόνο οι 13)
	52-55	Για τις ερωτήσεις αυτές δεν υπάρχουν τρέχοντα στοιχεία.
<b>ΠΑΝΕΠΙΣΤΗΜΙΟ ΜΑΚΕΔΟΝΙΑΣ</b>	72	Δεν μπορεί να προκύψει το κόστος διότι οι συνδρομές σε τίτλους electronic only χρεώνονται σε πακέτο που συμπεριλαμβάνει και συνδρομές σε τίτλους που η Βιβλιοθήκη έχει και σε έντυπη μορφή.



## **ΠΑΡΑΡΤΗΜΑ IV**

**ΒΙΒΛΙΟΘΗΚΕΣ ΠΟΥ ΑΝΤΑΠΟΚΡΙΘΗΚΑΝ ΣΤΗΝ ΕΡΕΥΝΑ ΤΗΣ ΜΟΝΑΔΑΣ ΟΛΙΚΗΣ  
ΠΟΙΟΤΗΤΑΣ ΑΚΑΔΗΜΑΪΚΩΝ ΒΙΒΛΙΟΘΗΚΩΝ 2002**

<b>ΙΔΡΥΜΑ</b>	<b>ΟΝΟΜΑΣΙΑ ΒΙΒΛΙΟΘΗΚΗΣ</b>	<b>ΚΩΔΙΚΟΣ ΒΙΒΛΙΟΘΗΚΗΣ</b>
<b>Ανωτάτη Σχολή Καλών Τεχνών</b>	Κεντρική Βιβλιοθήκη	asfa00
<b>Αριστοτέλειο Πανεπιστήμιο Θεσσαλονίκης</b>	Κεντρική Βιβλιοθήκη	auth00
	Βιβλιοθήκη Τμήματος Αγγλικής Γλώσσας & Φιλολογίας	authphil01
	Βιβλιοθήκη Τμήματος Γερμανικής Γλώσσας & Φιλολογίας	authphil02
	Βιβλιοθήκη Τμήματος Γαλλικής Γλώσσας & Φιλολογίας	authphil03
	Βιβλιοθήκη Τμήματος Ιταλικής Γλώσσας & Φιλολογίας	authphil04
	Βιβλιοθήκη Τμήματος Μεσαιωνικών & Νεοελληνικών Σπουδών	authphil05
	Βιβλιοθήκη Τμήματος Κλασικών Σπουδών & Αρχαίας Ιστορίας	authphil07
	Βιβλιοθήκη Τμήματος Νεότερης & Σύγχρονης Ελληνικής Ιστορίας	authphil08
	Βιβλιοθήκη Τμήματος Αρχαίας, Ρωμαϊκής & Μεσαιωνικής Ιστορίας	authphil09
	Βιβλιοθήκη Τμήματος Αρχαιολογίας & Ιστορίας Τέχνης	authphil10
	Βιβλιοθήκη Τμήματος Λαογραφίας	authphil11
	Βιβλιοθήκη Τμήματος Φιλοσοφίας	authphil13
	Βιβλιοθήκη Τμήματος Φυσικής & Πληροφορικής	authnsc01
	Βιβλιοθήκη Τμήματος Χημείας	authnsc02
	Βιβλιοθήκη Τμήματος Μαθηματικού	authnsc03
	Βιβλιοθήκη Τμήματος Βιολογίας	authnsc04
	Βιβλιοθήκη Τμήματος Γεωλογίας	authnsc05
	Βιβλιοθήκη Τμήματος Εικαστικών & Εφαρμοσμένων Τεχνών	autharts01
	Βιβλιοθήκη Τμήματος Θεάτρου	autharts02
	Βιβλιοθήκη Τμήματος Παιδαγωγικού Δημοτικής Εκπαίδευσης	authed01
	Βιβλιοθήκη Τμήματος Επιστημών Προσχολικής Αγωγής	authed02
	Βιβλιοθήκη Παιδαγωγικής Σχολής Φλώρινας	authed03
	Βιβλιοθήκη Τμήματος Πολιτικών Μηχανικών	authtec02
	Βιβλιοθήκη Γενικού Τμήματος Πολυτεχνικής Σχολής	authtec03
	Βιβλιοθήκη Τμήματος Αρχιτεκτόνων	authtec04
	Βιβλιοθήκη Τμήματος Χημικών Μηχανικών	authtec05
	Βιβλιοθήκη Τμήματος Ηλεκτρολόγων Μηχανικών & Μηχανικών Η/Υ	authtec06
	Βιβλιοθήκη Τμήματος Αγρονόμων & Τοπογράφων Μηχανικών	authtec07
	Βιβλιοθήκη Τμήματος Ιατρικής	authmed01
	Βιβλιοθήκη Τμήματος Οδοντιατρικής	authmed02
	Βιβλιοθήκη Τμήματος Κτηνιατρικής	authvet01
	Βιβλιοθήκη Τμήματος Γεωπονίας	authgeo01
	Βιβλιοθήκη Τμήματος Δημοσιογραφίας & Μέσων Μαζικής Ενημέρωσης	authmee01
	Βιβλιοθήκη Επιστημών Φυσικής Αγωγής & Αθλητισμού Σερρών	authtef02
	Βιβλιοθήκη Τμήματος Νομικής	authnoe02
	Βιβλιοθήκη Θεολογίας & Ποιμαντικής	auththe01
	Βιβλιοθήκη Τμήματος Πολιτικών Επιστημών	authoe03
<b>Δημοκρίτειο Πανεπιστήμιο Θράκης</b>	Κεντρική Βιβλιοθήκη	duth00
<b>Εθνικό Καποδιστριακό Πανεπιστήμιο Αθηνών</b>	Υπολογιστικό Κέντρο Βιβλιοθηκών	uoa00
<b>Εθνικό Μετσόβιο Πολυτεχνείο</b>	Κεντρική Βιβλιοθήκη	ntua00
<b>Ελληνικό Ανοικτό Πανεπιστήμιο</b>	Κεντρική Βιβλιοθήκη	cap00
<b>Ίονιο Πανεπιστήμιο</b>	Βιβλιοθήκη Τμήματος Ιστορίας	ionhis01
	Βιβλιοθήκη Τμήματος Ξένων Γλωσσών, Μετάφρασης & Διερμηνείας	ionfl01
	Βιβλιοθήκη Τμήματος Μουσικών Σπουδών	ionmus01
	Βιβλιοθήκη Τμήματος Αρχαιονομίας & Βιβλιοθηκονομίας	ionarch01
<b>Οικονομικό Πανεπιστήμιο Αθηνών</b>	Κεντρική Βιβλιοθήκη	aueb00
<b>Πανεπιστήμιο Αιγαίου</b>	Κεντρική Βιβλιοθήκη	aeg00
<b>Πανεπιστήμιο Θεσσαλίας</b>	Κεντρική Βιβλιοθήκη	uth00
<b>Πανεπιστήμιο Ιωαννίνων</b>	Κεντρική Βιβλιοθήκη	uoi00

<b>Πανεπιστήμιο Κρήτης</b>	Κεντρική Βιβλιοθήκη	uoc00
<b>Πανεπιστήμιο Κύπρου</b>	Κεντρική Βιβλιοθήκη	ucy00
<b>Πανεπιστήμιο Μακεδονίας</b>	Κεντρική Βιβλιοθήκη	uom00
<b>Πανεπιστήμιο Πατρών</b>	Τμήμα Πληροφόρισης & Υποστήριξης Χρηστών Βιβλιοθήκη EAITY & Μηχανικών Η/Υ Βιβλιοθήκη Τμήματος Επιστήμης Υλικών Βιβλιοθήκη Τμήματος Βιολογίας Βιβλιοθήκη Τμήματος Χημείας Βιβλιοθήκη Τμήματος Φυσικού Βιβλιοθήκη Τμήματος Ελληνικής Φιλολογίας Βιβλιοθήκη Τμήματος Παιδαγωγικού Δημοτικής Εκπαίδευσης Βιβλιοθήκη Ιατρικής Σχολής	upat00 upattec01 upattec03 upatns01 upatnsc03 upatnsc04 upatphil01 upatphil02 upatmed01
<b>Πανεπιστήμιο Πειραιώς</b>	Κεντρική Βιβλιοθήκη	unipi00
<b>Πανεπιστήμιο Πελοποννήσου</b>	Κεντρική Βιβλιοθήκη	uopei00
<b>Πάντειο Πανεπιστήμιο Αθηνών</b>	Κεντρική Βιβλιοθήκη	pant00
<b>Πολυτεχνείο Κρήτης</b>	Κεντρική Βιβλιοθήκη	tuc00
<b>Χαροκόπειο Πανεπιστήμιο Αθηνών</b>	Κεντρική Βιβλιοθήκη	hua00
<b>Τ.Ε.Ι. Αθηνών</b>	Κεντρική Βιβλιοθήκη	teiath00
<b>Τ.Ε.Ι. Δυτικής Μακεδονίας</b>	Κεντρική Βιβλιοθήκη Βιβλιοθήκη Παραρτήματος Φλώρινας Βιβλιοθήκη Παραρτήματος Καστοριάς	teikoz00 teikoz02 teikoz03
<b>Τ.Ε.Ι. Ηπείρου</b>	Κεντρική Βιβλιοθήκη	teiep00
<b>Τ.Ε.Ι. Θεσσαλονίκης</b>	Τμήμα Εκδόσεων & Βιβλιοθήκης	teithe00
<b>Τ.Ε.Ι. Καλαμάτας</b>	Τμήμα Εκδόσεων & Βιβλιοθήκης	teikal00
<b>Τ.Ε.Ι. Κρήτης</b>	Κεντρική Βιβλιοθήκη Βιβλιοθήκη Παραρτήματος Χανίων (Τμήμα Ηλεκτρονικών)	teiher00 teiher01
<b>Τ.Ε.Ι. Λάρισας</b>	Κεντρική Βιβλιοθήκη	teilar00
<b>Τ.Ε.Ι. Μεσολογγίου</b>	Κεντρική Βιβλιοθήκη	teimes00
<b>Τ.Ε.Ι. Πάτρας</b>	Κεντρική Βιβλιοθήκη	teipat00
<b>Τ.Ε.Ι. Πειραιά</b>	Κεντρική Βιβλιοθήκη	teipir00
<b>Τ.Ε.Ι. Σερρών</b>	Κεντρική Βιβλιοθήκη	teiser00

