

2001



Μονάδα Ολικής Ποιότητας
Ακαδημαϊκών Βιβλιοθηκών

***ΣΤΑΤΙΣΤΙΚΑ
ΣΤΟΙΧΕΙΑ
Ακαδημαϊκών
Βιβλιοθηκών***

ISSN 1108 4790

© ΜΟΝΑΔΑ ΟΛΙΚΗΣ ΠΟΙΟΤΗΤΑΣ ΑΚΑΔΗΜΑΪΚΩΝ ΒΙΒΛΙΟΘΗΚΩΝ

ΠΑΝΕΠΙΣΤΗΜΙΟ ΙΩΑΝΝΙΝΩΝ
ΜΟΝΑΔΑ ΟΛΙΚΗΣ ΠΟΙΟΤΗΤΑΣ ΑΚΑΔΗΜΑΪΚΩΝ ΒΙΒΛΙΟΘΗΚΩΝ
Πανεπιστημιούπολη-Δουρούτη, Κτίριο Βιβλιοθήκης

T.K. 451 10 ΙΩΑΝΝΙΝΑ

Email: statlib@cc.uoi.gr

<http://mopab.lib.uoi.gr/>

ΠΕΡΙΕΧΟΜΕΝΑ

ΕΙΣΑΓΩΓΗ	5
ΣΤΑΤΙΣΤΙΚΟΙ ΠΙΝΑΚΕΣ ΚΑΙ ΓΡΑΦΗΜΑΤΑ ΑΚΑΔΗΜΑΪΚΩΝ ΒΙΒΛΙΟΘΗΚΩΝ 2001	
ΔΑΠΑΝΕΣ ΒΙΒΛΙΟΘΗΚΩΝ ΑΕΙ & ΤΕΙ	8
ΔΑΠΑΝΕΣ ΠΡΟΣΚΤΗΣΕΩΝ ΜΟΝΟΓΡΑΦΙΩΝ & ΠΕΡΙΟΔΙΚΩΝ ΕΚΔΟΣΕΩΝ ΑΕΙ & ΤΕΙ 2001	9
ΔΑΠΑΝΕΣ ΠΡΟΣΚΤΗΣΕΩΝ ΜΟΝΟΓΡΑΦΙΩΝ & ΠΕΡΙΟΔΙΚΩΝ ΕΚΔΟΣΕΩΝ	10
ΔΑΠΑΝΕΣ ΜΟΝΟΓΡΑΦΙΩΝ & ΠΕΡΙΟΔΙΚΩΝ ΕΚΔΟΣΕΩΝ ΑΚΑΔΗΜΑΪΚΩΝ ΒΙΒΛΙΟΘΗΚΩΝ	
ΑΝΑ ΙΔΡΥΜΑ	12
ΔΑΠΑΝΕΣ ΒΙΒΛΙΟΔΕΣΙΑΣ	17
ΑΝΑΠΤΥΞΗ ΣΥΛΛΟΓΗΣ: ΜΟΝΟΓΡΑΦΙΕΣ	18
ΠΡΟΣΩΠΙΚΟ ΒΙΒΛΙΟΘΗΚΗΣ	22
ΗΛΕΚΤΡΟΝΙΚΕΣ ΠΗΓΕΣ & ΧΡΗΣΗ ΗΛΕΚΤΡΟΝΙΚΩΝ ΥΠΗΡΕΣΙΩΝ ΠΛΗΡΟΦΟΡΗΣΗΣ	
ΑΚΑΔΗΜΑΪΚΩΝ ΒΙΒΛΙΟΘΗΚΩΝ 2001	24
ΣΥΓΚΡΙΤΙΚΑ ΣΤΟΙΧΕΙΑ ΗΛΕΚΤΡΟΝΙΚΩΝ ΠΗΓΩΝ ΠΛΗΡΟΦΟΡΗΣΗΣ ΑΚΑΔΗΜΑΪΚΩΝ	
ΒΙΒΛΙΟΘΗΚΩΝ 2000 & 2001	26
ΣΤΑΤΙΣΤΙΚΑ ΣΤΟΙΧΕΙΑ ΑΚΑΔΗΜΑΪΚΩΝ ΒΙΒΛΙΟΘΗΚΩΝ 2001	
ΣΥΛΛΟΓΕΣ	29
ΧΡΗΜΑΤΟΔΟΤΗΣΗ	39
ΔΑΠΑΝΕΣ	43
ΠΡΟΣΩΠΙΚΟ	47
ΥΠΗΡΕΣΙΕΣ – ΔΙΑΔΑΝΕΙΣΜΟΣ	52
ΑΚΑΔΗΜΑΪΚΟ ΠΡΟΣΩΠΙΚΟ – ΦΟΙΤΗΤΕΣ	56
ΣΤΑΤΙΣΤΙΚΑ ΣΤΟΙΧΕΙΑ ΗΛΕΚΤΡΟΝΙΚΩΝ ΠΗΓΩΝ & ΧΡΗΣΗΣ ΥΠΗΡΕΣΙΩΝ ΠΛΗΡΟΦΟΡΗΣΗΣ 2001	
ΗΛΕΚΤΡΟΝΙΚΕΣ ΠΗΓΕΣ ΠΛΗΡΟΦΟΡΗΣΗΣ	60
ΧΡΗΣΗ ΗΛΕΚΤΡΟΝΙΚΩΝ ΠΗΓΩΝ & ΥΠΗΡΕΣΙΩΝ ΒΙΒΛΙΟΘΗΚΗΣ	64
ΚΟΣΤΟΣ ΗΛΕΚΤΡΟΝΙΚΩΝ ΠΗΓΩΝ ΒΙΒΛΙΟΘΗΚΗΣ	68
ΕΚΠΑΙΔΕΥΤΙΚΑ ΠΡΟΓΡΑΜΜΑΤΑ ΗΛΕΚΤΡΟΝΙΚΩΝ ΠΗΓΩΝ & ΜΗΧΑΝΟΡΓΑΝΩΣΗ	
ΒΙΒΛΙΟΘΗΚΗΣ	69
ΔΕΙΚΤΕΣ ΑΠΟΤΙΜΗΣΗΣ ΑΚΑΔΗΜΑΪΚΩΝ ΒΙΒΛΙΟΘΗΚΩΝ 2001	
ΔΕΙΚΤΕΣ ΠΡΟΣΩΠΙΚΟΥ	73
ΔΕΙΚΤΕΣ ΔΑΠΑΝΩΝ ΠΕΡΙΟΔΙΚΩΝ ΕΚΔΟΣΕΩΝ	75
ΔΕΙΚΤΕΣ ΔΑΠΑΝΩΝ ΜΟΝΟΓΡΑΦΙΩΝ	76
ΔΕΙΚΤΕΣ ΔΑΠΑΝΩΝ ΠΡΟΣΚΤΗΣΕΩΝ	77
ΔΕΙΚΤΕΣ ΛΕΙΤΟΥΡΓΙΚΩΝ ΔΑΠΑΝΩΝ	78
ΔΕΙΚΤΕΣ ΣΥΛΛΟΓΗΣ ΒΙΒΛΙΟΘΗΚΗΣ	79
ΔΕΙΚΤΕΣ ΔΙΑΔΑΝΕΙΣΜΟΥ	81
ΔΕΙΚΤΕΣ ΗΛΕΚΤΡΟΝΙΚΩΝ ΠΗΓΩΝ	82
ΣΥΓΚΡΙΤΙΚΟΙ ΔΕΙΚΤΕΣ ΑΠΟΤΙΜΗΣΗΣ ΑΚΑΔΗΜΑΪΚΩΝ ΒΙΒΛΙΟΘΗΚΩΝ 2000-2001	
ΣΥΝΟΛΙΚΟΣ ΑΡΙΘΜΟΣ ΠΡΟΣΩΠΙΚΟΥ ΒΙΒΛΙΟΘΗΚΗΣ ΑΝΑ ΔΕΠ	84
ΣΥΝΟΛΙΚΟΣ ΑΡΙΘΜΟΣ ΠΡΟΣΩΠΙΚΟΥ ΒΙΒΛΙΟΘΗΚΗΣ ΑΝΑ ΦΟΙΤΗΤΗ	85
ΣΥΝΟΛΙΚΕΣ ΔΑΠΑΝΕΣ ΠΕΡΙΟΔΙΚΩΝ ΕΚΔΟΣΕΩΝ ΒΙΒΛΙΟΘΗΚΗΣ ΑΝΑ ΔΕΠ	86
ΣΥΝΟΛΙΚΕΣ ΔΑΠΑΝΕΣ ΠΕΡΙΟΔΙΚΩΝ ΕΚΔΟΣΕΩΝ ΒΙΒΛΙΟΘΗΚΗΣ ΑΝΑ ΦΟΙΤΗΤΗ	87
ΣΥΝΟΛΙΚΕΣ ΔΑΠΑΝΕΣ ΜΟΝΟΓΡΑΦΙΩΝ ΒΙΒΛΙΟΘΗΚΗΣ ΑΝΑ ΔΕΠ	88
ΣΥΝΟΛΙΚΕΣ ΔΑΠΑΝΕΣ ΜΟΝΟΓΡΑΦΙΩΝ ΒΙΒΛΙΟΘΗΚΗΣ ΑΝΑ ΦΟΙΤΗΤΗ	89
ΣΥΝΟΛΙΚΟΣ ΑΡΙΘΜΟΣ ΤΟΜΩΝ ΠΟΥ ΕΙΣΗΛΘΑΝ ΣΤΗ ΒΙΒΛΙΟΘΗΚΗ ΑΝΑ ΔΕΠ	90
ΣΥΝΟΛΙΚΟΣ ΑΡΙΘΜΟΣ ΤΟΜΩΝ ΠΟΥ ΕΙΣΗΛΘΑΝ ΣΤΗ ΒΙΒΛΙΟΘΗΚΗ ΑΝΑ ΦΟΙΤΗΤΗ	91
ΣΥΝΟΛΙΚΟΣ ΑΡΙΘΜΟΣ ΤΟΜΩΝ ΠΟΥ ΥΠΑΡΧΟΥΝ ΣΤΗ ΒΙΒΛΙΟΘΗΚΗ ΑΝΑ ΔΕΠ	92
ΣΥΝΟΛΙΚΟΣ ΑΡΙΘΜΟΣ ΤΟΜΩΝ ΠΟΥ ΥΠΑΡΧΟΥΝ ΣΤΗ ΒΙΒΛΙΟΘΗΚΗ ΑΝΑ ΦΟΙΤΗΤΗ	93
ΣΥΝΟΛΙΚΟΣ ΑΡΙΘΜΟΣ ΠΕΡΙΟΔΙΚΩΝ ΕΚΔΟΣΕΩΝ ΒΙΒΛΙΟΘΗΚΗΣ ΑΝΑ ΔΕΠ	94
ΣΥΝΟΛΙΚΟΣ ΑΡΙΘΜΟΣ ΠΕΡΙΟΔΙΚΩΝ ΕΚΔΟΣΕΩΝ ΒΙΒΛΙΟΘΗΚΗΣ ΑΝΑ ΦΟΙΤΗΤΗ	95

ΠΑΡΑΡΤΗΜΑΤΑ

ΠΑΡΑΡΤΗΜΑ Ι

ΕΡΩΤΗΜΑΤΟΛΟΓΙΟ ΣΥΛΛΟΓΗΣ ΣΤΑΤΙΣΤΙΚΩΝ ΣΤΟΙΧΕΙΩΝ ΑΚΑΔΗΜΑΪΚΩΝ ΒΙΒΛΙΟΘΗΚΩΝ 2001	98
ΟΔΗΓΙΕΣ ΣΥΜΠΛΗΡΩΣΗΣ ΤΟΥ ΕΡΩΤΗΜΑΤΟΛΟΓΙΟΥ	103
ΕΡΩΤΗΜΑΤΟΛΟΓΙΟ ΣΥΛΛΟΓΗΣ ΣΤΟΙΧΕΙΩΝ ΗΛΕΚΤΡΟΝΙΚΩΝ ΠΗΓΩΝ & ΧΡΗΣΗΣ ΥΠΗΡΕΣΙΩΝ ΠΛΗΡΟΦΟΡΗΣΗΣ ΒΙΒΛΙΟΘΗΚΩΝ 2001	110

ΠΑΡΑΡΤΗΜΑ ΙΙ

ΣΗΜΕΙΩΣΕΙΣ ΕΡΩΤΗΜΑΤΟΛΟΓΙΟΥ ΣΤΑΤΙΣΤΙΚΩΝ ΣΤΟΙΧΕΙΩΝ ΑΚΑΔΗΜΑΪΚΩΝ ΒΙΒΛΙΟΘΗΚΩΝ 2001	115
ΣΗΜΕΙΩΣΕΙΣ ΕΡΩΤΗΜΑΤΟΛΟΓΙΟΥ ΗΛΕΚΤΡΟΝΙΚΩΝ ΠΗΓΩΝ ΠΛΗΡΟΦΟΡΗΣΗΣ ΑΚΑΔΗΜΑΪΚΩΝ ΒΙΒΛΙΟΘΗΚΩΝ 2001	116

ΠΑΡΑΡΤΗΜΑ ΙΙΙ

ΒΙΒΛΙΟΘΗΚΕΣ ΠΟΥ ΑΝΤΑΠΟΚΡΙΘΗΚΑΝ ΣΤΟ ΕΡΩΤΗΜΑΤΟΛΟΓΙΟ ΣΥΛΛΟΓΗΣ ΣΤΑΤΙΣΤΙΚΩΝ ΣΤΟΙΧΕΙΩΝ 2001	121
ΒΙΒΛΙΟΘΗΚΕΣ ΠΟΥ ΑΝΤΑΠΟΚΡΙΘΗΚΑΝ ΣΤΟ ΕΡΩΤΗΜΑΤΟΛΟΓΙΟ ΗΛΕΚΤΡΟΝΙΚΩΝ ΠΗΓΩΝ ΠΛΗΡΟΦΟΡΗΣΗΣ ΑΚΑΔΗΜΑΪΚΩΝ ΒΙΒΛΙΟΘΗΚΩΝ 2001	120

ΕΙΣΑΓΩΓΗ

Η ετήσια έκθεση «Στατιστικά Στοιχεία Ακαδημαϊκών Βιβλιοθηκών 2001» περιλαμβάνει στοιχεία σχετικά με τις συλλογές, τη χρηματοδότηση, τις δαπάνες, το προσωπικό, τις υπηρεσίες που προσέφεραν οι Ελληνικές Ακαδημαϊκές Βιβλιοθήκες για το έτος 2001 καθώς και για τις ηλεκτρονικές πηγές πληροφόρησης και το κόστος των υπηρεσιών αυτών.

Η συλλογή των στοιχείων πραγματοποιήθηκε με τη χρήση του «Ερωτηματολογίου Συλλογής Στατιστικών Στοιχείων Ακαδημαϊκών Βιβλιοθηκών 2001» και του «Ερωτηματολογίου Συλλογής Ηλεκτρονικών Πηγών και Χρήσης Υπηρεσιών Πληροφόρησης Βιβλιοθηκών 2001».

Για να είναι δυνατή η σύγκριση στοιχείων διαφορετικών χρονολογιών πρέπει να έχουν απαντηθεί όλες οι ερωτήσεις των αντίστοιχων ερωτηματολογίων και η ανταπόκριση των Βιβλιοθηκών, οι οποίες συμμετέχουν στην έρευνα αυτή, να παραμένει σταθερή κάθε χρόνο. Επίσης, τα στοιχεία δεν θα πρέπει να περιέχουν σφάλματα και η καταμέτρησή τους να βασίζεται στις οδηγίες συμπλήρωσης και στις καθορισμένες έννοιες που έχουν δοθεί. Αυτές οι συνθήκες δεν μπορούν να επιτευχθούν απόλυτα, ιδίως όταν η έγκαιρη έκδοση των στοιχείων είναι ιδιαίτερα σημαντική.

Το προσωπικό της Μ.Ο.Π.Α.Β δαπάνησε πολύ χρόνο και προσπάθεια για τον έλεγχο των στοιχείων που συγκέντρωσε προκειμένου να μην υπάρχουν αναπάντητα ερωτήματα, και να μην υπάρχουν σφάλματα ή αποκλίσεις από τα στοιχεία που συγκέντρωσε το έτος 2000. Τα στοιχεία που παρουσιάζονται είναι αυτά που δόθηκαν από τις Βιβλιοθήκες και τυχόν σφάλματα ή ανακολουθίες οφείλονται στα στοιχεία που δόθηκαν στη Μ.Ο.Π.Α.Β. Η διόρθωση των σφαλμάτων που κάνει η Μ.Ο.Π.Α.Β, όταν και όπου είναι δυνατόν, έχει σαν αποτέλεσμα μερικά στοιχεία να είναι διαφορετικά από αυτά που δημοσιεύτηκαν τον προηγούμενο χρόνο. Τυχόν παρατηρήσεις και αποκλίσεις στα στοιχεία αυτά παρατίθενται στο Παράρτημα II της παρούσας έκδοσης.

Στη συγκέντρωση των στοιχείων συμμετείχαν τα περισσότερα Ιδρύματα της χώρας μας, με εξαίρεση το Γεωπονικό Πανεπιστήμιο Αθηνών και τα Τεχνολογικά Ιδρύματα Αθηνών και Χαλκίδας.

Η έκθεση «Στατιστικά Στοιχεία Ακαδημαϊκών Βιβλιοθηκών 2001» χωρίζεται στα ακόλουθα μέρη:

- το πρώτο μέρος περιλαμβάνει: α) συγκεντρωτικά στατιστικά στοιχεία, πίνακες και γραφήματα για το 2001, β) συγκεντρωτικά συγκριτικά στοιχεία των ετών 1998, 1999, 2000 και 2001 που αφορούν στις δαπάνες, την ανάπτυξη της συλλογής των μονογραφιών, το προσωπικό και γ) συγκεντρωτικά συγκριτικά στοιχεία σχετικά με το κόστος των ηλεκτρονικών πηγών πληροφόρησης και των ηλεκτρονικών αιτημάτων πληροφόρησης των Ιδρυμάτων για τα έτη 2000 και 2001.
- το δεύτερο μέρος περιλαμβάνει αναλυτικούς πίνακες στατιστικών στοιχείων για τις συλλογές (μονογραφίες και περιοδικές εκδόσεις), τη χρηματοδότηση, τις δαπάνες, το προσωπικό, τις υπηρεσίες των Βιβλιοθηκών, τις ηλεκτρονικές πηγές πληροφόρησης, το κόστος τους και τις παρεχόμενες ηλεκτρονικές υπηρεσίες για το 2001.
- στο τρίτο μέρος παρατίθενται οι δείκτες αποτίμησης Ακαδημαϊκών Βιβλιοθηκών. Αξίζει να σημειωθεί ότι οι συγκεκριμένοι δείκτες έχουν κυρίως τη μορφή ποσοστών των

εισερχομένων στο σύστημα της Βιβλιοθήκης στοιχείων και σχετίζονται με το προσωπικό, τις συλλογές και τις δαπάνες.

- στο τέταρτο μέρος της παρούσας έκδοσης παρατίθενται συγκριτικοί δείκτες αποτίμησης Ακαδημαϊκών Βιβλιοθηκών για τα δύο έτη 2000 και 2001.

Αξίζει να σημειωθεί ότι στο μέρος αυτό της έκδοσης δε δίνονται συγκριτικοί δείκτες για το Πανεπιστήμιο Θεσσαλίας και το ΤΕΙ Καβάλας, λόγω έλλειψης στοιχείων για το έτος 2000.

Τέλος, στην παρούσα έκθεση αποφεύγονται οι συγκρίσεις μεταξύ Βιβλιοθηκών Ιδρυμάτων, αφού τα δεδομένα κάθε Βιβλιοθήκης ποικίλλουν από Ίδρυμα σε Ίδρυμα (όπως για παράδειγμα οι περίοδοι δανεισμού, ο αριθμός των βιβλίων για τον ταυτόχρονο δανεισμό, οι διαφορετικές πολιτικές για τους φοιτητές, το προσωπικό κα.). Αντίθετα, παρουσιάζεται διαχρονικά η πορεία των δεικτών κάθε Ιδρύματος. Επίσης, ορισμένοι από τους δείκτες που παρουσιάζονται εκφράζουν μεγέθη που ενδιαφέρουν όχι μόνο τις Βιβλιοθήκες αλλά και τις Διοικήσεις των Ιδρυμάτων. Με τον τρόπο αυτό εκτιμούμε ότι προσφέρουμε τα μέσα για τον καθορισμό των στόχων της Βιβλιοθήκης και τη βοήθεια στους Διευθυντές ή Προϊσταμένους των Ακαδημαϊκών Βιβλιοθηκών της χώρας μας, να πάρουν αποφάσεις σε ζητήματα που σχετίζονται με τη σύνταξη του προϋπολογισμού της Βιβλιοθήκης, το προσωπικό, τη διαδικασία ανάπτυξης της συλλογής και μία σειρά από άλλες εσωτερικές δραστηριότητες και υπηρεσίες της Βιβλιοθήκης.

Ζάχος Γεώργιος
Δρ. Βιβλιοθηκονομίας
Επιστημονικός Υπεύθυνος της
Μονάδας Ολικής Ποιότητας
Ακαδημαϊκών Βιβλιοθηκών



Μονάδα Ολικής Ποιότητας
Ακαδημαϊκών Βιβλιοθηκών

**ΣΤΑΤΙΣΤΙΚΟΙ ΠΙΝΑΚΕΣ ΚΑΙ ΓΡΑΦΗΜΑΤΑ ΑΚΑΔΗΜΑΪΚΩΝ
ΒΙΒΛΙΟΘΗΚΩΝ 2001**

ΔΑΠΑΝΕΣ ΒΙΒΛΙΟΘΗΚΩΝ ΑΕΙ ΚΑΙ ΤΕΙ 2001

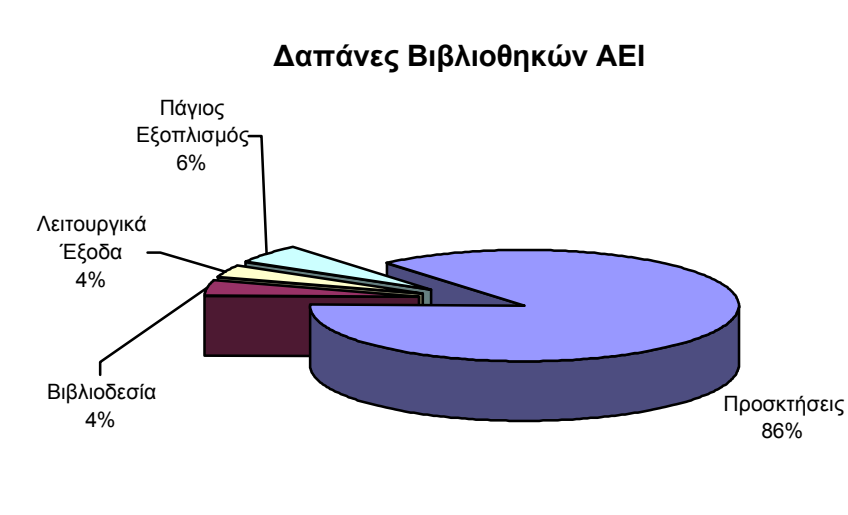
Κατά το οικονομικό έτος 2001 οι συνολικές δαπάνες των Ακαδημαϊκών Ιδρυμάτων της Ελλάδος για τις Βιβλιοθήκες τους ανήλθαν περίπου στο ύψος των 4,6 δισεκατομμυρίων δραχμών. Ειδικότερα, από τις Βιβλιοθήκες των Ανωτάτων Εκπαιδευτικών Ιδρυμάτων, που απάντησαν στο ερωτηματολόγιο της ΜΟΠΑΒ (17 στο σύνολό τους)¹, δαπανήθηκαν 4.093.760.121 δισεκατομμύρια δρχ., ενώ από τα Τεχνολογικά Εκπαιδευτικά Ιδρύματα (από το σύνολο των οποίων ανταποκρίθηκαν 12 στο ερωτηματολόγιο)² δαπανήθηκαν 515.559.180 εκατομμύρια δραχμές.

Αξίζει να σημειωθεί ότι το μεγαλύτερο ποσοστό δαπανών τόσο για τις Βιβλιοθήκες των ΑΕΙ όσο και για τις Βιβλιοθήκες των ΤΕΙ αντιστοιχεί στις προσκτήσεις υλικού της Βιβλιοθήκης (86,4% και 54,1%).

Πίνακας 1: Σύνολο Δαπανών έτους 2001

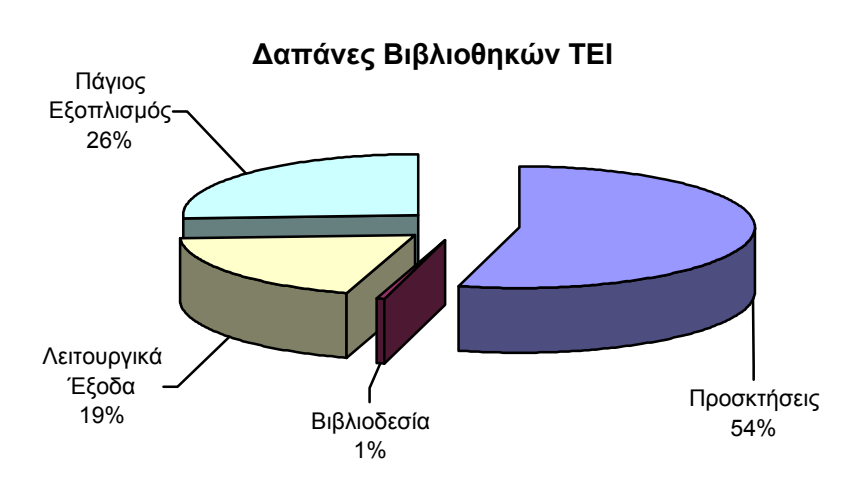
Βιβλιοθήκες	Προσκτήσεις	Βιβλιοδεσία	Λειτουργικά Έξοδα	Πάγιος Εξοπλισμός	ΣΥΝΟΛΟ
ΑΕΙ	3.538.845.485	175.401.853	148.239.924	231.272.859	4.093.760.121
ΤΕΙ	278.914.018	3.563.978	100.127.056	132.954.127	515.559.180
ΣΥΝΟΛΟ	3.817.759.503	178.965.831	248.366.980	364.226.986	4.609.319.301

Συνολικές Δαπάνες Ελληνικών Ακαδημαϊκών Βιβλιοθηκών 2001



¹ Τα Ανώτατα Εκπαιδευτικά Ιδρύματα που ανταποκρίθηκαν στο ερωτηματολόγιο του 2001 παρατίθενται στο παράρτημα ΙΙΙ του τεύχους.

² Τα Τεχνολογικά Εκπαιδευτικά Ιδρύματα που ανταποκρίθηκαν στο ερωτηματολόγιο του 2001 παρατίθενται στο παράρτημα ΙΙΙ του τεύχους.



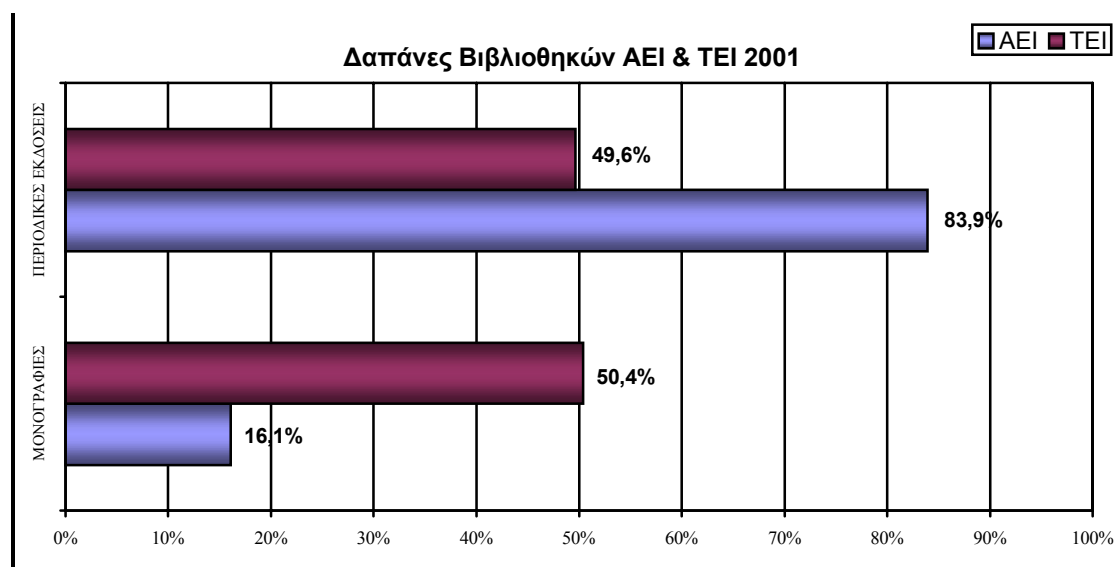
ΔΑΠΑΝΕΣ ΠΡΟΣΚΤΗΣΕΩΝ ΜΟΝΟΓΡΑΦΙΩΝ & ΠΕΡΙΟΔΙΚΩΝ ΕΚΔΟΣΕΩΝ ΑΕΙ ΚΑΙ ΤΕΙ 2001

Ο πίνακας 2 δείχνει τις δαπάνες για μονογραφίες και περιοδικές εκδόσεις συγκεντρωτικά για τις Ακαδημαϊκές Βιβλιοθήκες των ΑΕΙ και ΤΕΙ για το οικονομικό έτος 2001.

Οι δαπάνες των Βιβλιοθηκών των ΑΕΙ όσον αφορά τις συνδρομές των περιοδικών εκδόσεων (83,9%) είναι κατά πολύ μεγαλύτερες από εκείνες για την αγορά μονογραφιών (16,1%). Η εικόνα που παρουσιάζουν τα ΤΕΙ είναι ακριβώς αντίθετη, καθώς οι δαπάνες για τις συνδρομές των περιοδικών εκδόσεων είναι μικρότερες (49,6%) από εκείνες για την αγορά μονογραφιών (50,4%).

Πίνακας 2: Δαπάνες Μονογραφιών και Περιοδικών Εκδόσεων Ακαδημαϊκών Βιβλιοθηκών 2001

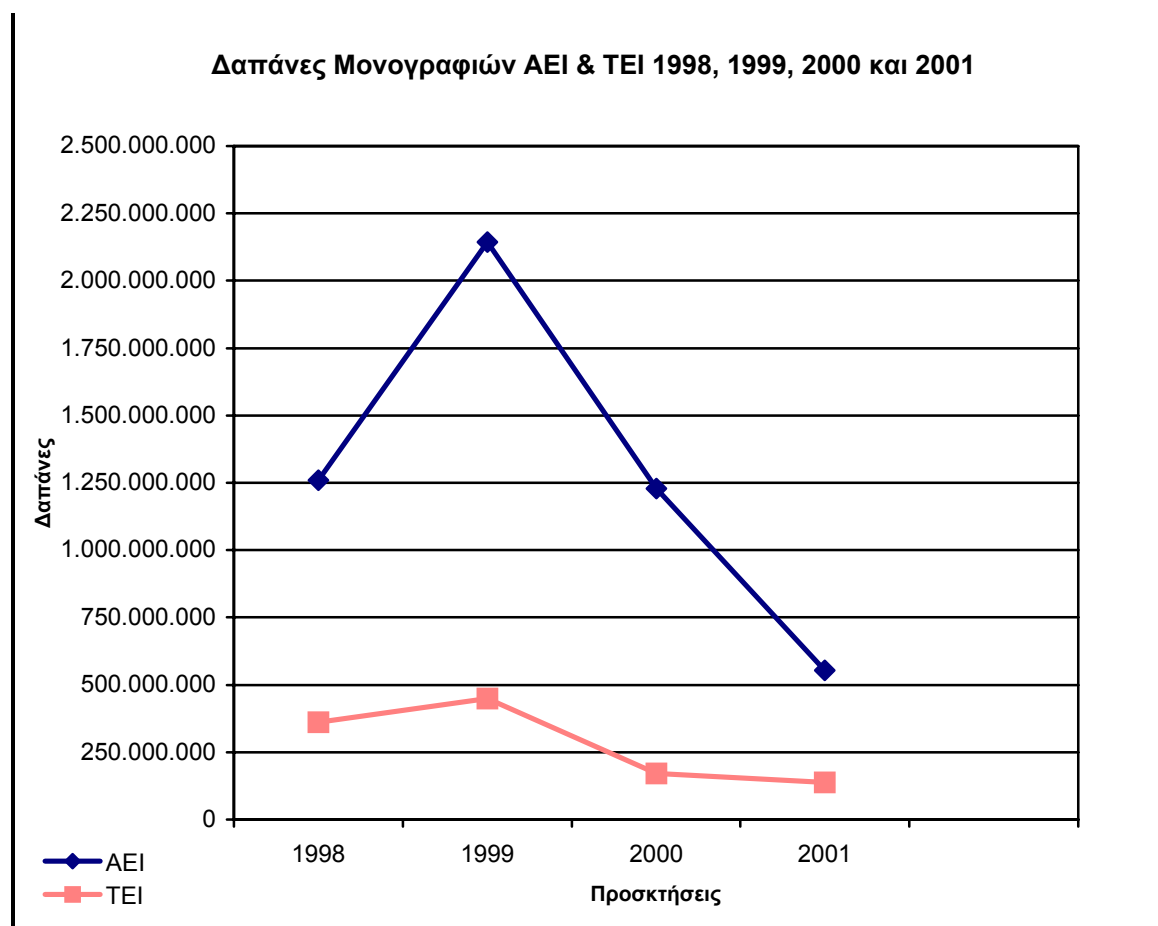
Βιβλιοθήκες	ΜΟΝΟΓΡΑΦΙΕΣ	ΠΕΡΙΟΔΙΚΕΣ ΕΚΔΟΣΕΙΣ
ΑΕΙ	553.823.853	2.879.011.443
ΤΕΙ	137.926.965	135.701.462
ΣΥΝΟΛΟ	691.750.818	3.014.712.905



ΔΑΠΑΝΩΝ ΠΡΟΣΚΤΗΣΕΩΝ ΜΟΝΟΓΡΑΦΙΩΝ ΚΑΙ ΠΕΡΙΟΔΙΚΩΝ ΕΚΔΟΣΕΩΝ ΕΤΩΝ 1998, 1999, 2000 & 2001

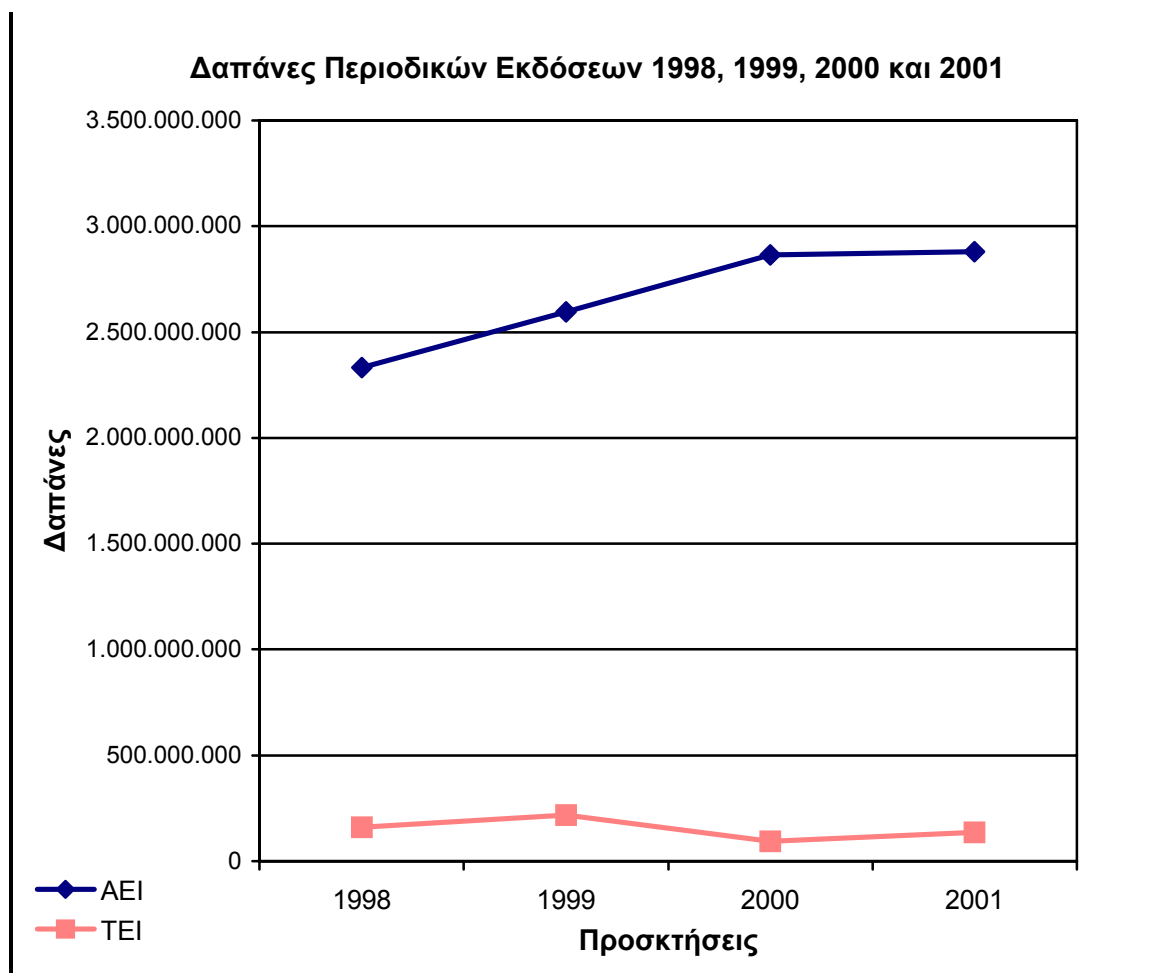
Πίνακας 3: Δαπάνες Προσκτήσεων Μονογραφιών 1998, 1999, 2000 & 2001

Βιβλιοθήκες	ΜΟΝΟΓΡΑΦΙΕΣ			
	1998	1999	2000	2001
ΑΕΙ	1.260.487.000	2.143.344.000	1.227.865.698	553.823.853
ΤΕΙ	360.637.000	449.671.000	170.450.298	137.926.965
ΣΥΝΟΛΟ	1.621.124.000	2.593.015.000	1.398.315.996	691.750.818



Πίνακας 4: Συγκριτικές Δαπάνες Περιοδικών Εκδόσεων 1998, 1999, 2000 & 2001

Βιβλιοθήκες	ΠΕΡΙΟΔΙΚΕΣ ΕΚΔΟΣΕΙΣ			
	1998	1999	2000	2001
ΑΕΙ	2.332.145.000	2.594.730.000	2.865.683.945	2.879.011.443
ΤΕΙ	161.658.000	217.487.000	94.717.427	135.701.462
ΣΥΝΟΛΟ	2.493.803.000	2.812.212.000	2.960.401.372	3.014.712.905



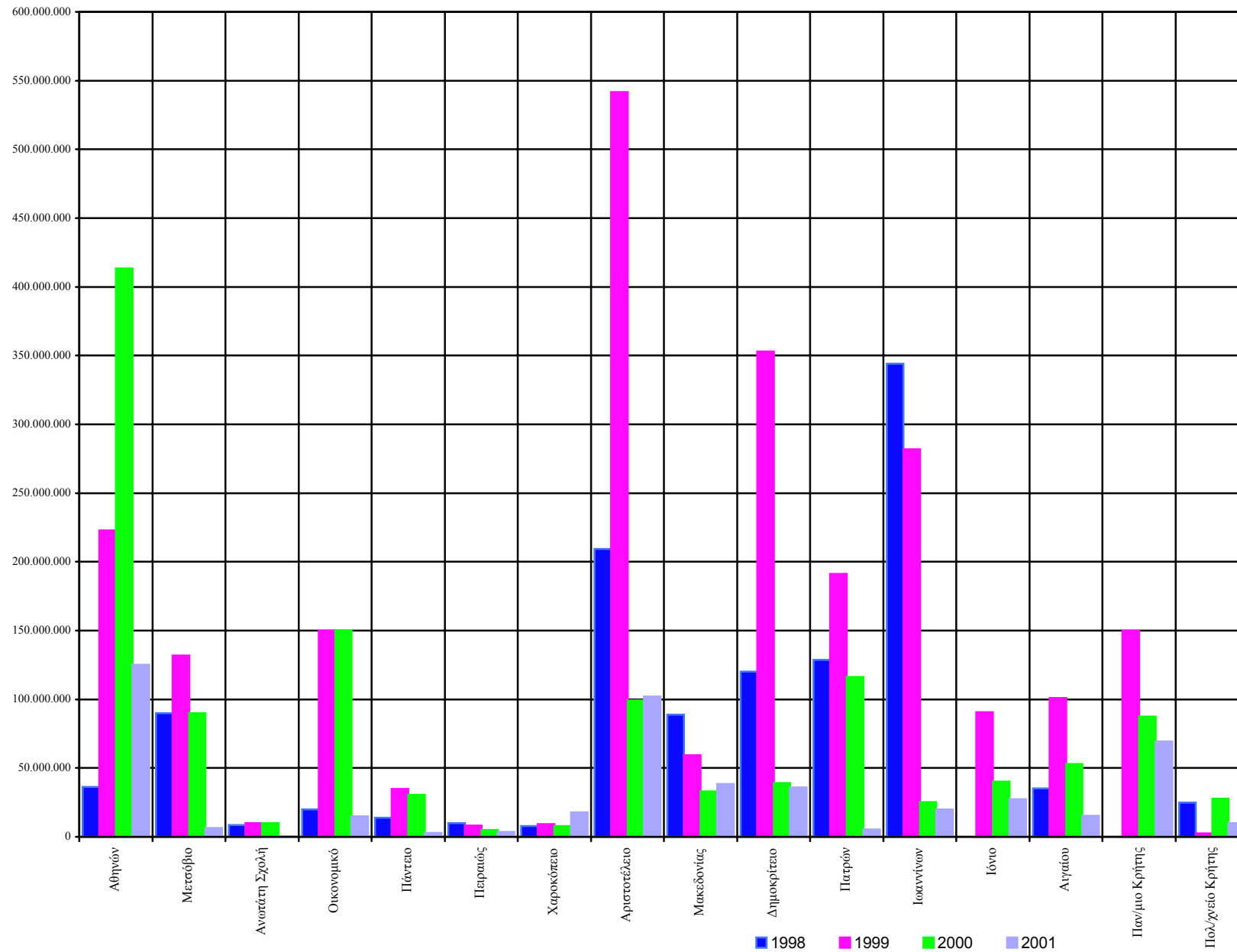
ΔΑΠΑΝΕΣ ΜΟΝΟΓΡΑΦΙΩΝ ΚΑΙ ΠΕΡΙΟΔΙΚΩΝ ΕΚΔΟΣΕΩΝ ΑΚΑΔΗΜΑΪΚΩΝ ΒΙΒΛΙΟΘΗΚΩΝ ΑΝΑ ΙΔΡΥΜΑ

Πίνακας 5: Δαπάνες Προσκτήσεων Μονογραφιών & Περιοδικών Εκδόσεων ανά ίδρυμα 1998, 1999, 2000 & 2001

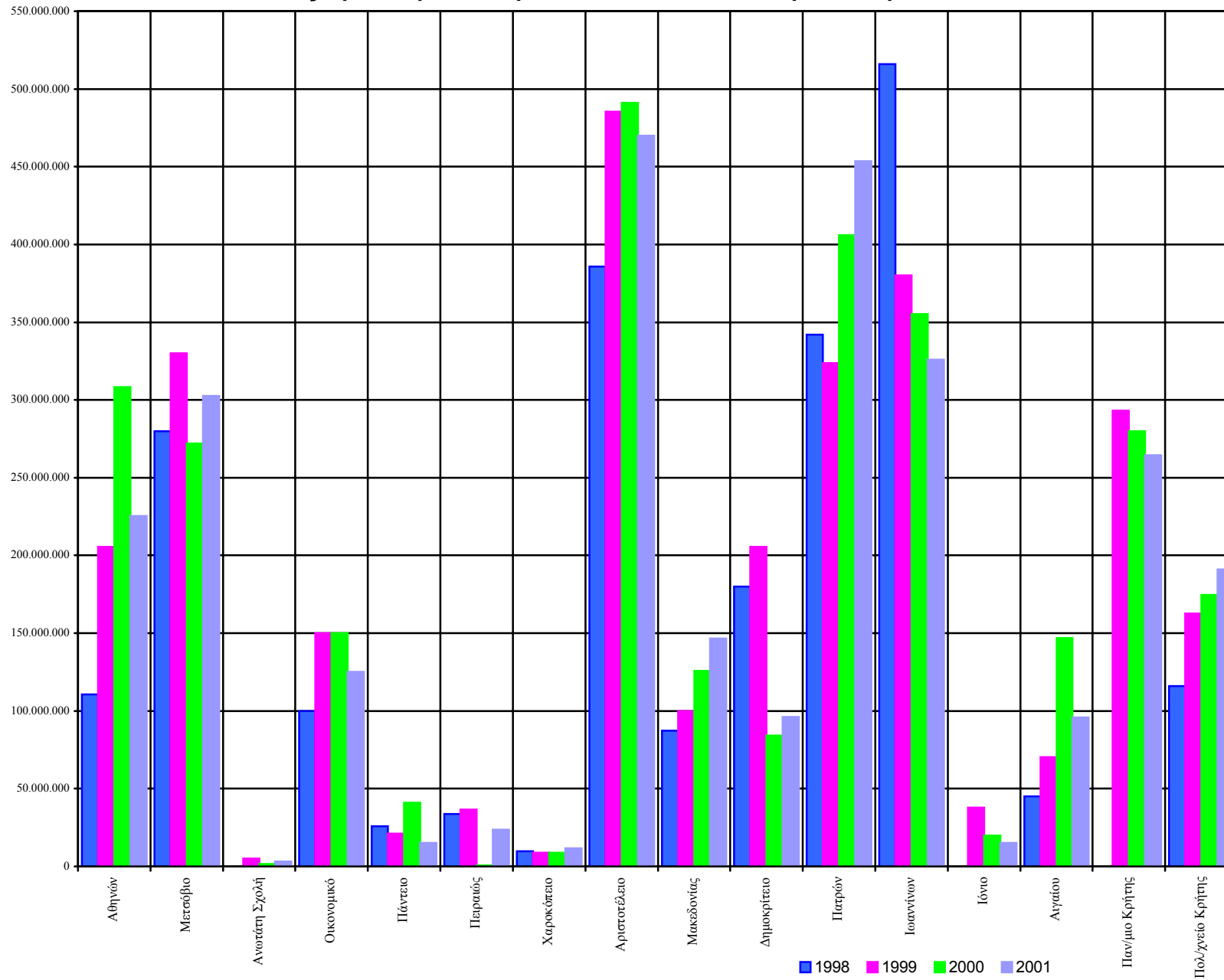
Βιβλιοθήκες ΑΕΙ	ΜΟΝΟΓΡΑΦΙΕΣ				ΠΕΡΙΟΔΙΚΕΣ ΕΚΔΟΣΕΙΣ			
	1998	1999	2000	2001	1998	1999	2000	2001
Παν/μιο Αθηνών	36.283.000	222.760.000	413.327.000	125.031.600	110.726.000	205.613.000	308.199.664	225.325.316
Εθνικό Μετσόβιο Πολυτεχνείο	90.000.000	132.016.000	90.000.000	6.300.000	280.000.000	330.000.000	272.000.000	302.725.922
Ανωτάτη Σχολή Καλών Τεχνών	8.570.000	9.886.000	10.097.000	394.000	0	5.115.000	1.463.000	3.081.000
Οικονομικό Παν/μιο Αθηνών	20.000.000	150.000.000	150.000.000	15.000.000	100.000.000	150.000.000	150.000.000	125.000.000
Πάντειο Παν/μιο Αθηνών	13.700.000	35.000.000	30.500.000	3.000.000	26.000.000	21.000.000	41.000.000	15.000.000
Παν/μιο Πειραιώς	9.800.000	8.000.000	5.046.920	3.500.000	33.713.000	36.500.000	600.000	23.500.000
Χαροκόπειο Παν/μιο	7.970.000	9.392.000	7.812.306	17.743.209	9.616.000	8.733.000	8.902.750	11.777.489
Αριστοτέλειο Παν/μιο Θεσ/νίκης	209.429.000	541.712.000	99.292.634	101.922.359	385.868.000	485.530.000	490.966.242	470.000.000
Παν/μιο Μακεδονίας	88.875.000	59.463.000	33.020.680	38.285.000	87.172.000	100.016.000	125.836.966	146.449.000
Δημοκρίτειο Παν/μιο Θράκης	120.000.000	352.886.000	38.927.016	36.027.027	180.000.000	205.573.000	84.100.000	96.236.230
Παν/μιο Πατρών	128.819.000	191.281.000	116.086.884	5.379.018	342.000.000	323.647.000	406.000.000	453.591.701
Παν/μιο Ιωαννίνων	343.982.000	281.700.000	25.369.673	20.000.000	515.974.000	380.000.000	355.200.000	326.000.000
Ιόνιο Παν/μιο	-	90.725.000	40.000.000	27.250.000	-	37.746.000	20.000.000	15.000.000
Παν/μιο Αιγαίου	35.059.000	100.810.000	53.036.938	15.254.226	45.032.000	70.318.000	146.777.247	95.925.265
Παν/μιο Κρήτης	-	149.850.000	87.600.000	69.203.000	-	293.000.000	280.000.000	264.512.000
Πολυτ. Κρήτης	25.000.000	2.500.000	27.748.647	10.034.414	116.044.000	162.685.000	174.638.076	190.887.520
Βιβλιοθήκες ΤΕΙ	1998	1999	2000	2001	1998	1999	2000	2001
ΤΕΙ Θεσσαλονίκης	30.500.000	150.456.000	-	25.000.000	23.300.000	38.000.000	-	30.000.000
ΤΕΙ Πειραιώς	70.000.000	35.000.000	51.000.000	630.868	15.000.000	23.500.000	13.000.000	16.134.513
ΤΕΙ Πάτρας	12.169.000	15.800.000	14.000.000	716.580	1.541.000	58.000.000	621.462	14.000.000
ΤΕΙ Κρήτης	22.875.000	30.800.000	27.120.000	3.530.000	12.000.000	14.000.000	16.220.000	20.220.000
ΤΕΙ Λάρισας	50.000.000	11.048.000	18.000.000	647.008	26.000.000	28.251.000	36.425.000	24.581.414
ΤΕΙ Δυτικής Μακεδονίας	11.359.000	49.207.000	10.175.000	72.921.509	4.251.000	8.253.000	5.998.230	13.568.538
ΤΕΙ Σερρών	13.700.000	40.922.000	28.158.700	7.051.000	26.000.000	21.194.000	14.086.900	6.200.000
ΤΕΙ Καλαμάτας	12.794.000	5.488.000	3.397.895	13.630.000	3.156.000	3.259.000	602.875	3.996.997
ΤΕΙ Ηπείρου	16.000.000	36.000.000	800.000	1.000.000	12.200.000	15.000.000	2.000.000	3.000.000
ΤΕΙ Μεσολογγίου	-	24.559.000	1.798.000	6.800.000	-	1.950.000	4.563.000	3.000.000
ΤΕΙ Λαμίας	-	17.764.000	16.000.000	6.000.000	-	4.372.000	1.200.000	1.000.000

Δαπάνες

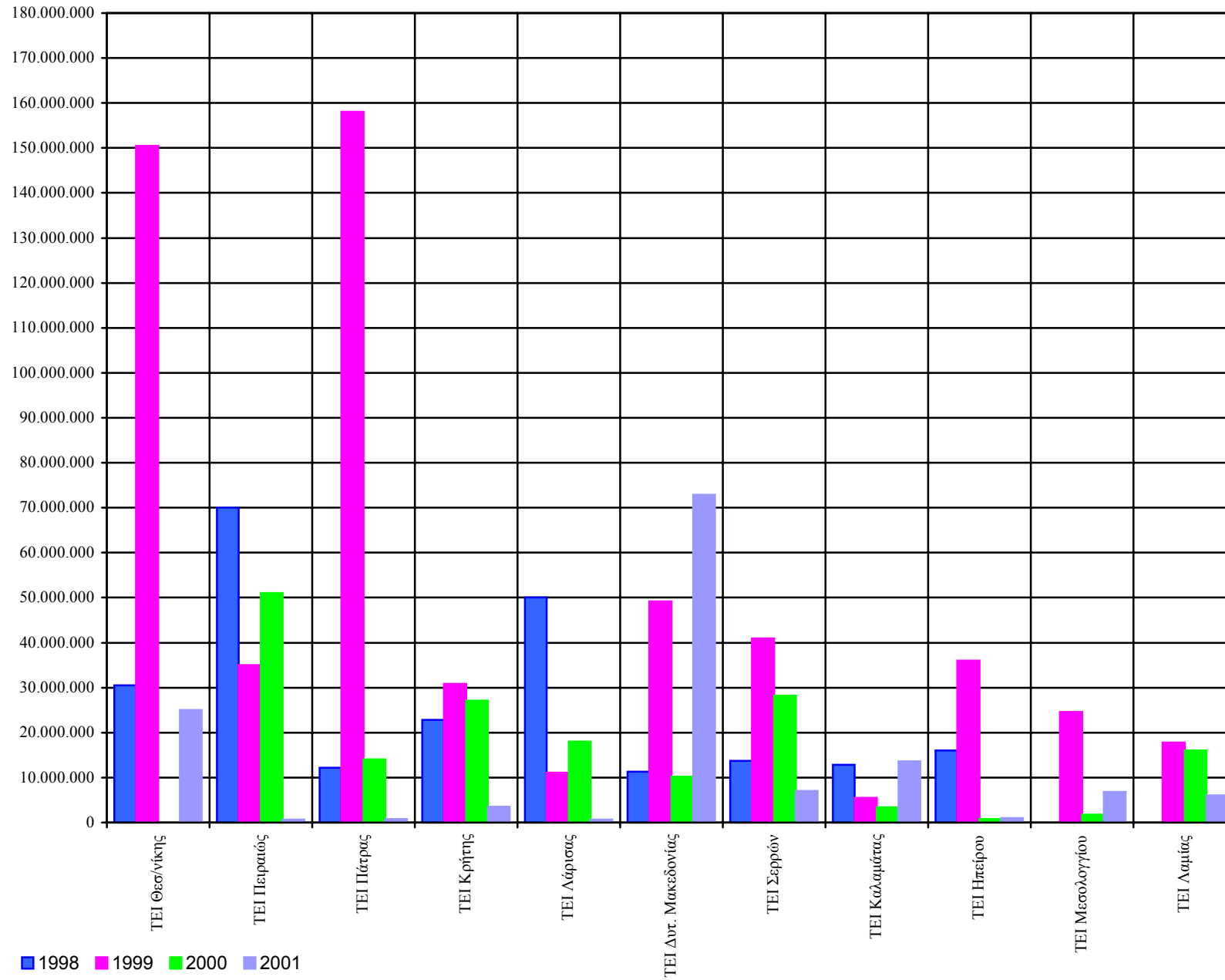
Δαπάνες Προσκτήσεων Μονογραφιών ΑΕΙ για τα έτη 1998, 1999, 2000 & 2001



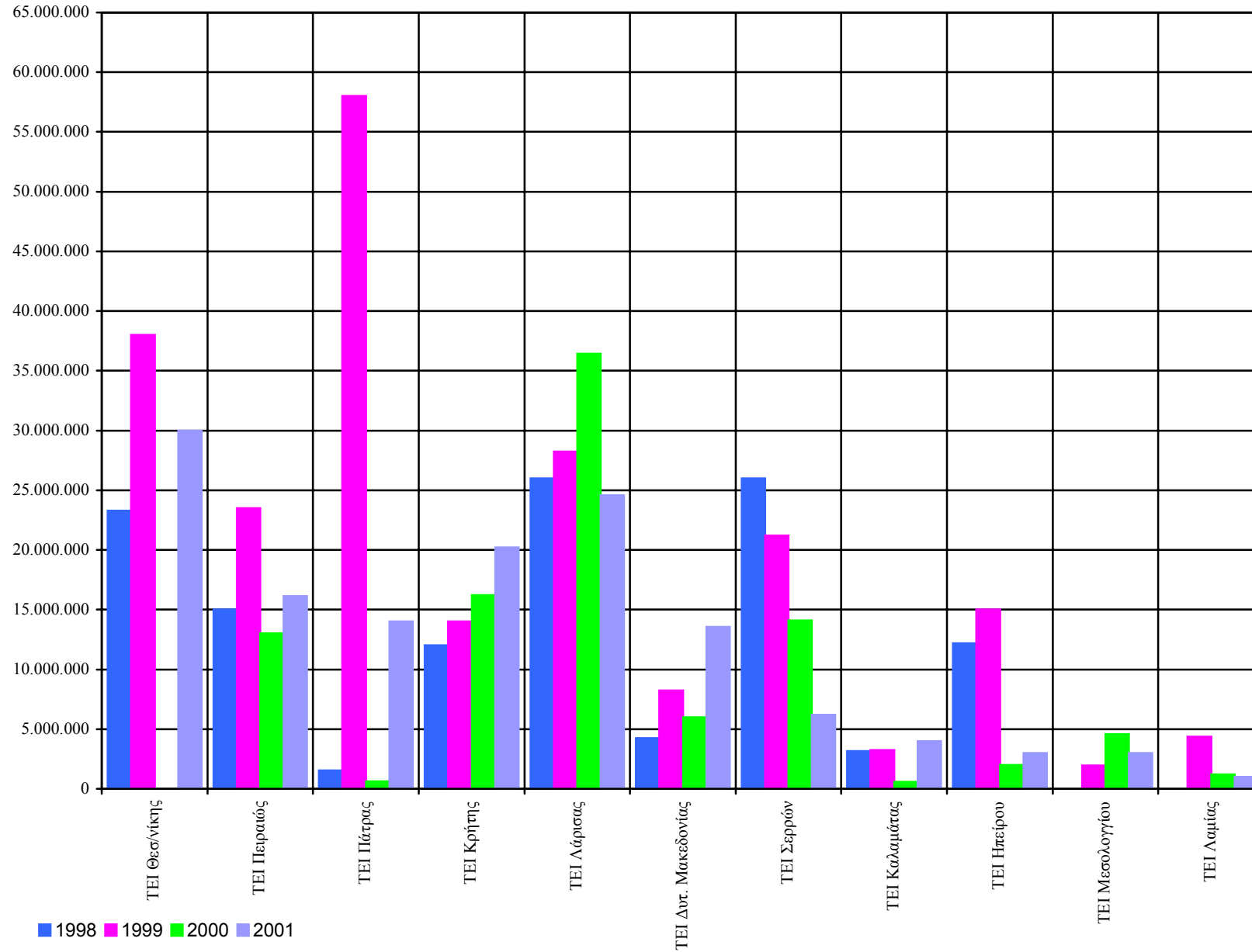
Δαπάνες προσκτήσεων Περιοδικών Εκδόσεων ΑΕΙ για τα έτη 1998, 1999, 2000 & 2001



Δαπάνες Μονογραφιών ΤΕΙ για τα έτη 1998, 1999, 2000 & 2001



Δαπάνες Προσκτήσεων Περιοδ. Εκδόσεων ΤΕΙ για τα έτη 1998, 1999, 2000 & 2001

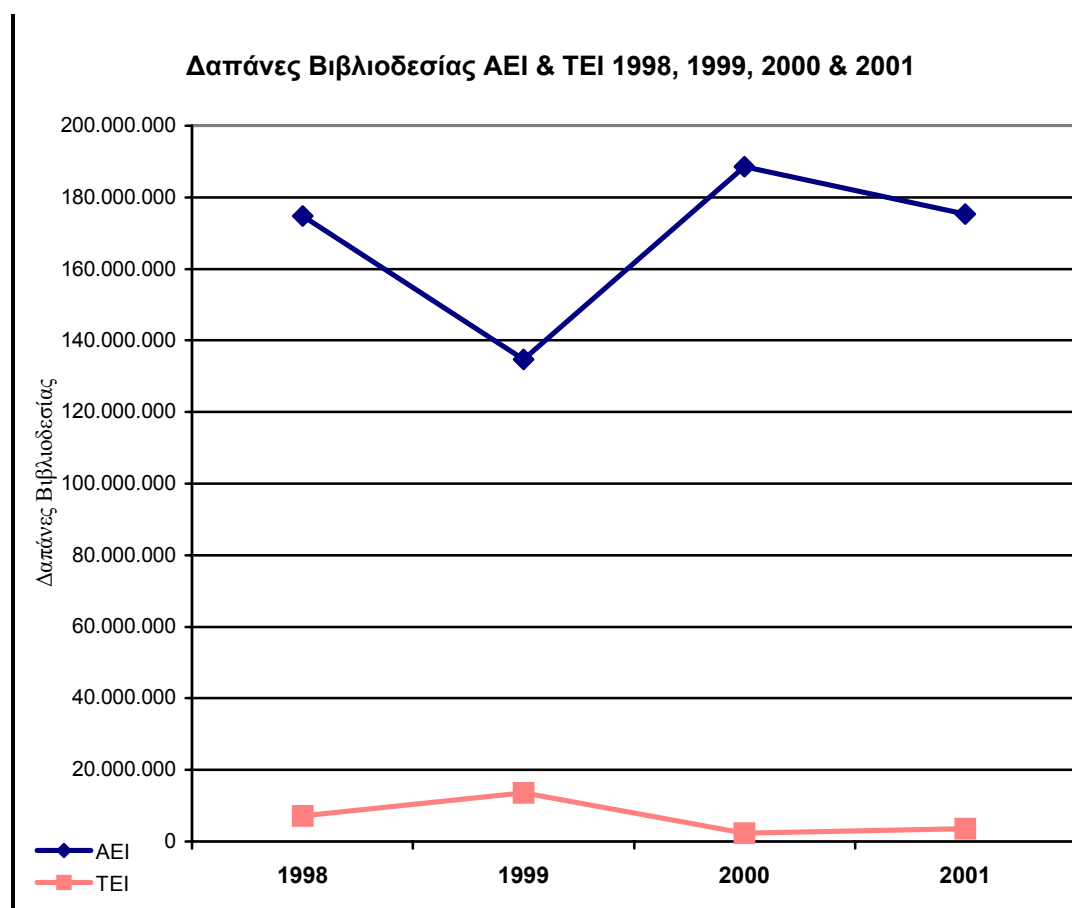


ΔΑΠΑΝΕΣ ΒΙΒΛΙΟΔΕΣΙΑΣ

Στον πίνακα 6 παρουσιάζονται οι δαπάνες Βιβλιοδεσίας των Ακαδημαϊκών Ιδρυμάτων για τα οικονομικά έτη 1998, 1999, 2000 & 2001.

Πίνακας 6: Δαπάνες Βιβλιοδεσίας ΑΕΙ & ΤΕΙ 1998, 1999, 2000 & 2001

Βιβλιοθήκες	ΒΙΒΛΙΟΔΕΣΙΑ			
	1998	1999	2000	2001
ΑΕΙ	174.776.000	134.635.000	188.611.322	175.401.853
ΤΕΙ	7.200.000	13.621.000	2.300.000	3.563.978
ΣΥΝΟΛΟ	181.976.000	148.256.000	190.911.322	178.965.831



ΑΝΑΠΤΥΞΗ ΣΥΛΛΟΓΗΣ

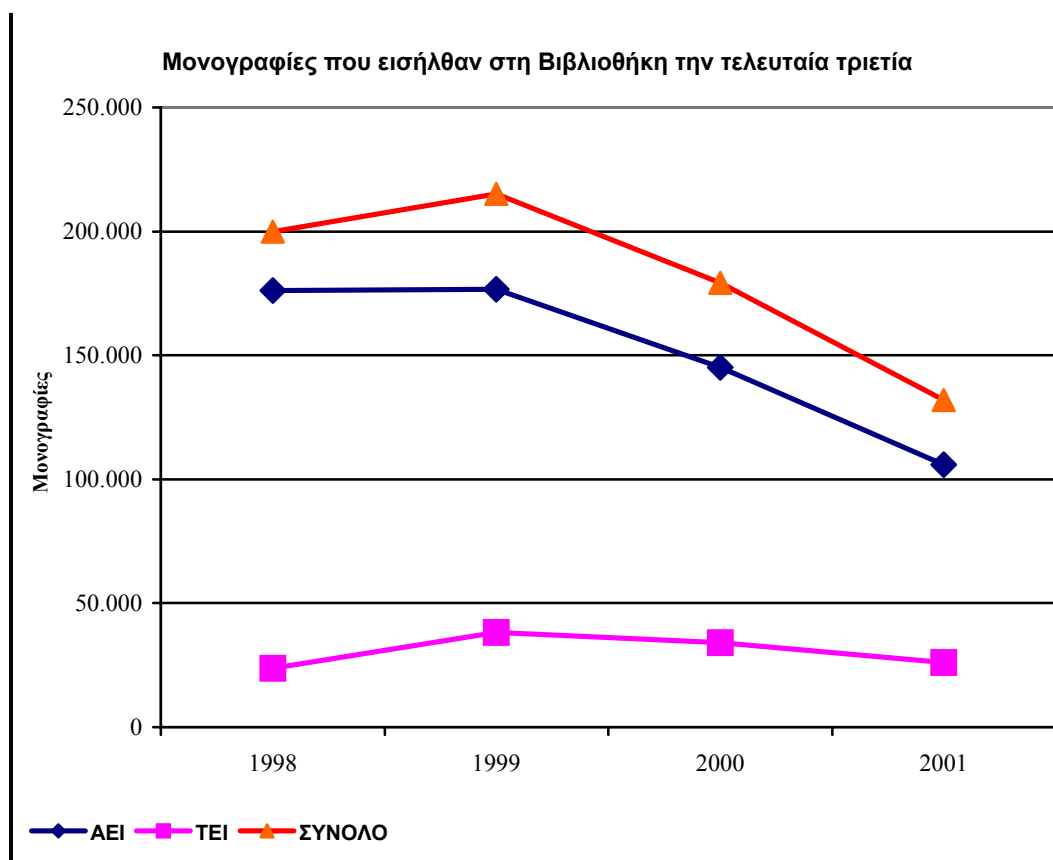
ΜΟΝΟΓΡΑΦΙΕΣ³

Η ανάπτυξη της Συλλογής των Ακαδημαϊκών Βιβλιοθηκών ΑΕΙ και ΤΕΙ, όσον αφορά την τετραετία 1998-2001, παρουσιάζεται στον ακόλουθο πίνακα.

Ο πίνακας 8 παραθέτει αναλυτικά ανά Ίδρυμα την ανάπτυξη της συλλογής από το 1998 έως το 2001.

Πίνακας 7: Μονογραφίες που εισήλθαν στη Βιβλιοθήκη την τετραετία 1998-2001

Βιβλιοθήκες	ΜΟΝΟΓΡΑΦΙΕΣ			
	1998	1999	2000	2001
ΑΕΙ	176.040	176.695	145.101	99.490
ΤΕΙ	23.826	38.331	34.099	25.959
ΣΥΝΟΛΟ	199.866	215.027	179.200	131.938

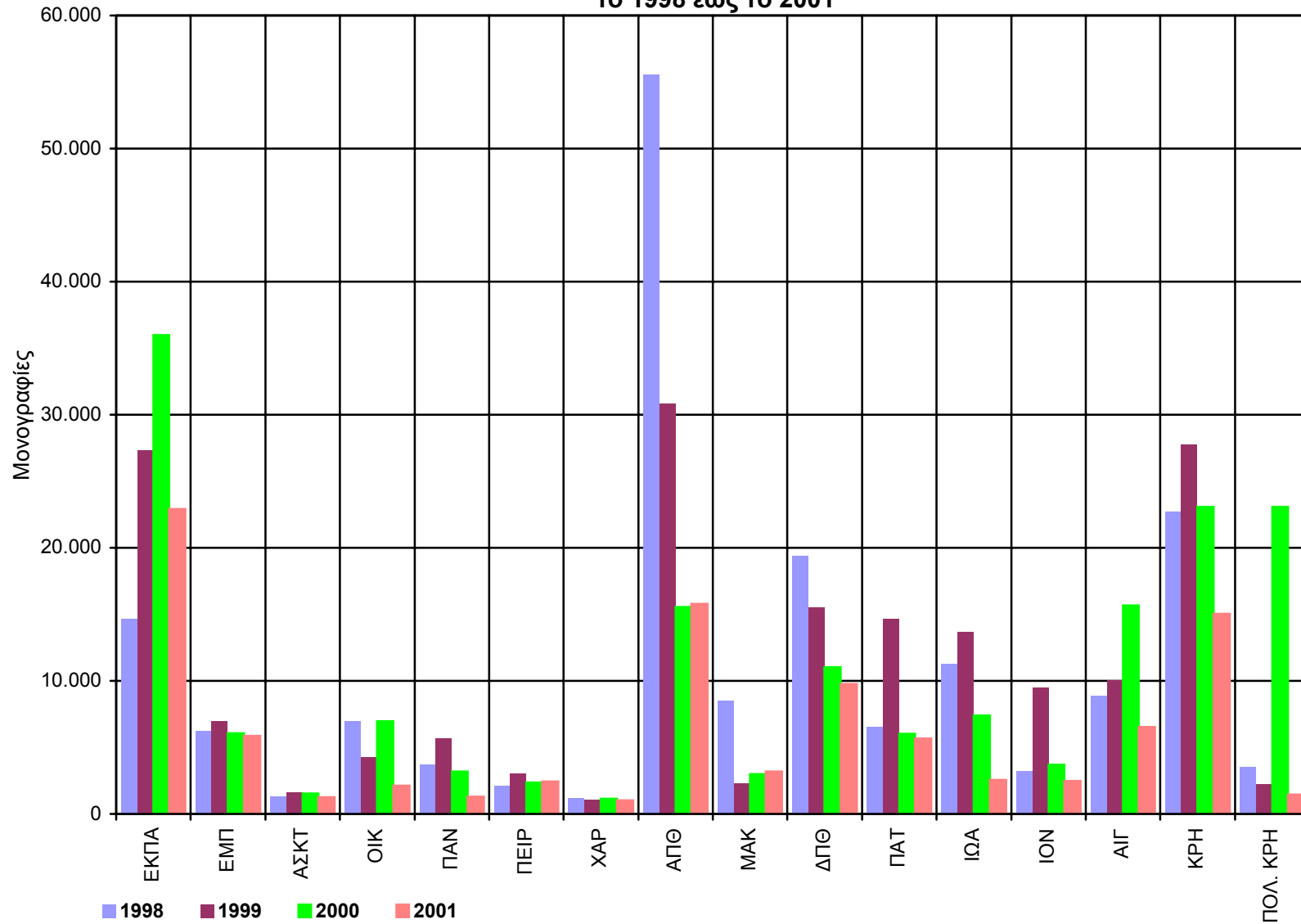


³ Να σημειωθεί ότι στο ερωτηματολόγιο του 2001 και στον αριθμό των μονογραφιών που εισήλθαν στο έτος: α) έχουν συμπεριληφθεί και οι μονογραφίες του Πανεπιστημίου Θεσσαλίας, κάτι που δε συμβαίνει στα ερωτηματολόγια προηγούμενων ετών, β) δεν έχουν υπολογιστεί τα στοιχεία 10 Βιβλιοθηκών του ΑΠΘ, οι οποίες δεν απάντησαν στο ερωτηματολόγιο του 2001 και γ) δεν έχουν συμπεριληφθεί τα στοιχεία του ΤΕΙ Χαλκίδας, διότι δεν ανταποκρίθηκε στο ερωτηματολόγιο του 2001.

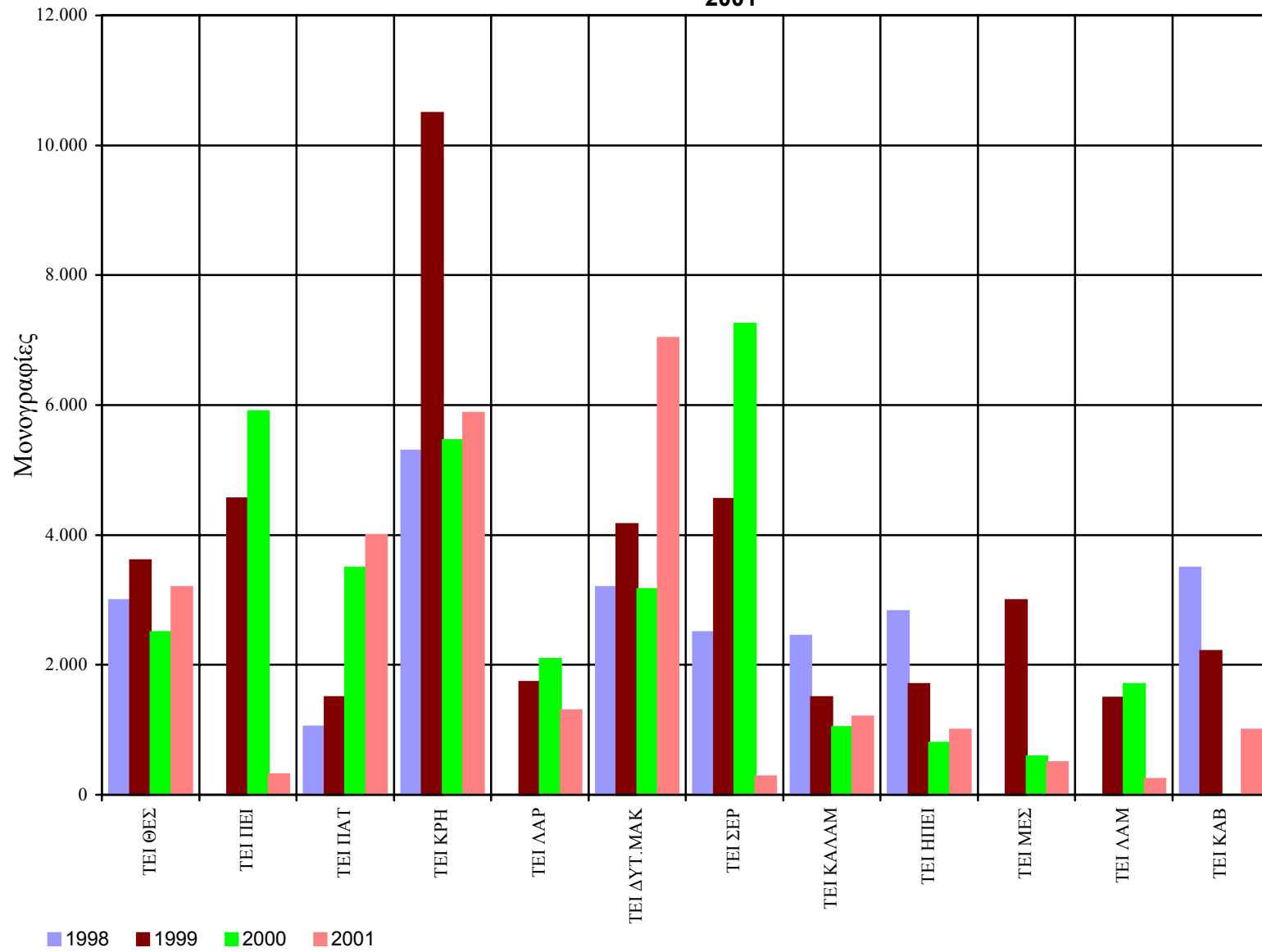
Πίνακας 8: Μονογραφίες που εισήλθαν στη Βιβλιοθήκη 1998-2001

ΒΙΒΛΙΟΘΗΚΕΣ ΑΕΙ	ΜΟΝΟΓΡΑΦΙΕΣ			
	1998	1999	2000	2001
Παν/μιο Αθηνών (ΕΚΠΑ)	14.680	27.374	35.972	22.900
Εθνικό Μετσόβιο Πολυτεχνείο (ΕΜΠ)	6.228	7.000	6.079	5.880
Ανωτάτη Σχολή Καλών Τεχνών (ΑΣΚΤ)	1.317	1.606	1.529	1.258
Οικονομικό Παν/μιο Αθηνών (ΟΙΚ)	7.000	4.300	6.950	2.138
Πάντειο Πανεπιστήμιο Αθηνών (ΠΑΝ)	3.700	5.700	3.200	1.316
Παν/μιο Πειραιώς (ΠΕΙΡ)	2.131	3.080	2.354	2.455
Χαροκόπειο Παν/μιο (ΧΑΡ)	1.229	1.064	1.133	1.024
Αριστοτέλειο Παν/μιο Θεσ/νίκης (ΑΠΘ)	55.540	30.808	15.539	15.769
Παν/μιο Μακεδονίας (ΜΑΚ)	8.500	2.300	3.000	3.200
Δημοκρίτειο Παν/μιο Θράκης (ΔΠΘ)	19.426	15.527	11.011	9.775
Παν/μιο Πατρών (ΠΑΤ)	6.574	14.657	6.035	5.681
Παν/μιο Ιωαννίνων (ΙΩΑ)	11.301	13.654	7.383	2.554
Ιόνιο Παν/μιο (ΙΟΝ)	3.226	9.493	3.717	2.497
Παν/μιο Αιγαίου (ΑΙΓ)	8.858	10.062	15.678	6.552
Παν/μιο Κρήτης (ΚΡΗ)	22.760	27.812	23.061	15.029
Πολυτεχνείο Κρήτης (ΠΟΛ. ΚΡΗ)	3.560	2.258	23.061	1.462
ΒΙΒΛΙΟΘΗΚΕΣ ΤΕΙ	ΜΟΝΟΓΡΑΦΙΕΣ			
	1998	1999	2000	2001
ΤΕΙ Θεσσαλονίκης	3.000	3.610	2.500	3.200
ΤΕΙ Πειραιώς	-	4.566	5.903	311
ΤΕΙ Πάτρας	1.050	1.500	3.500	4.000
ΤΕΙ Κρήτης	5.300	10.500	5.457	5.882
ΤΕΙ Λάρισας	-	1.740	2.094	1.300
ΤΕΙ Δυτ. Μακεδονίας	3.196	4.165	3.165	7.036
ΤΕΙ Σερρών	2.500	4.556	7.251	284
ΤΕΙ Καλαμάτας	2.450	1.500	1.039	1.200
ΤΕΙ Ηπείρου	2.830	1.700	800	1.000
ΤΕΙ Μεσολογγίου	-	3.000	590	500
ΤΕΙ Λαμίας	-	1.494	1.700	246
ΤΕΙ Καβάλας	3.500	2.210	-	1.000

Μονογραφίες που εισήλθαν στη Βιβλιοθήκη ανά Ανώτατο Εκπαιδευτικό ίδρυμα από
το 1998 έως το 2001



Μονογραφίες που εισήλθαν στη Βιβλιοθήκη ανά Τεχνολογικό Ίδρυμα από το 1998 έως το 2001

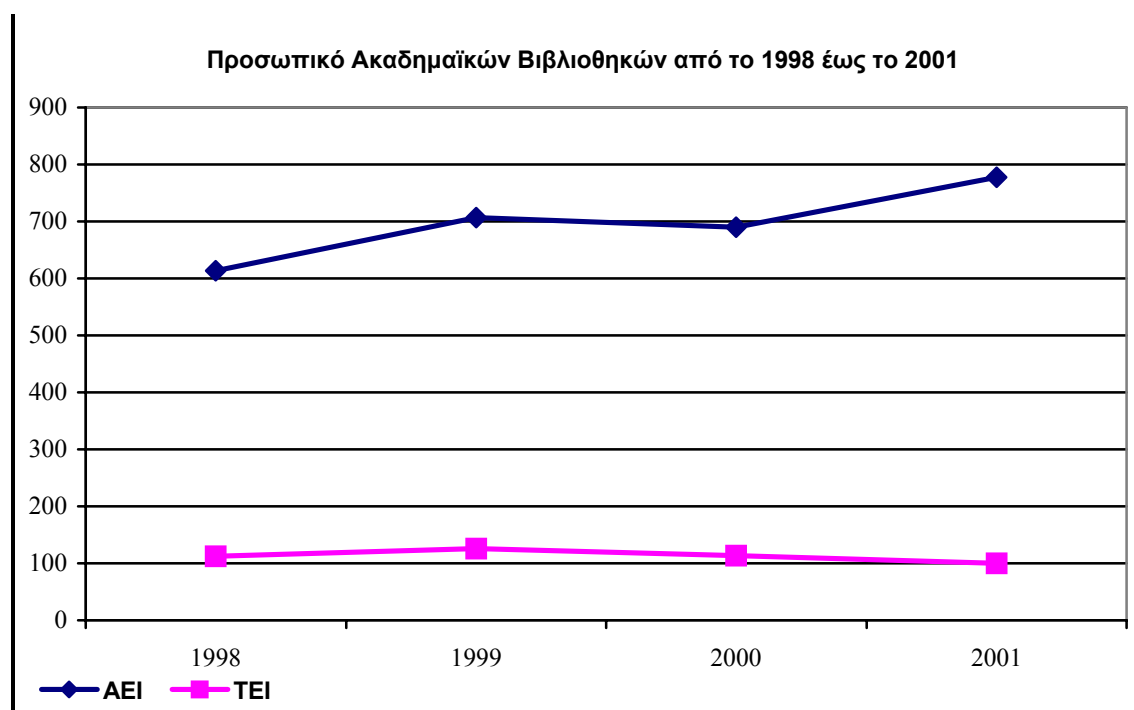


ΠΡΟΣΩΠΙΚΟ ΒΙΒΛΙΟΘΗΚΗΣ

Ο ακόλουθος πίνακας παρουσιάζει το σύνολο του προσωπικού στις Ελληνικές Ακαδημαϊκές Βιβλιοθήκες για τα έτη 1998, 1999, 2000 και 2001.

Πίνακας 9: Προσωπικό Ακαδημαϊκών Βιβλιοθηκών 1998,1999,2000 & 2001

Βιβλιοθήκες	ΠΡΟΣΩΠΙΚΟ ΒΙΒΛΙΟΘΗΚΗΣ			
	1998	1999	2000	2001
ΑΕΙ	614	707	690	777
ΤΕΙ	112	126	113	100
ΣΥΝΟΛΟ	726	833	803	877



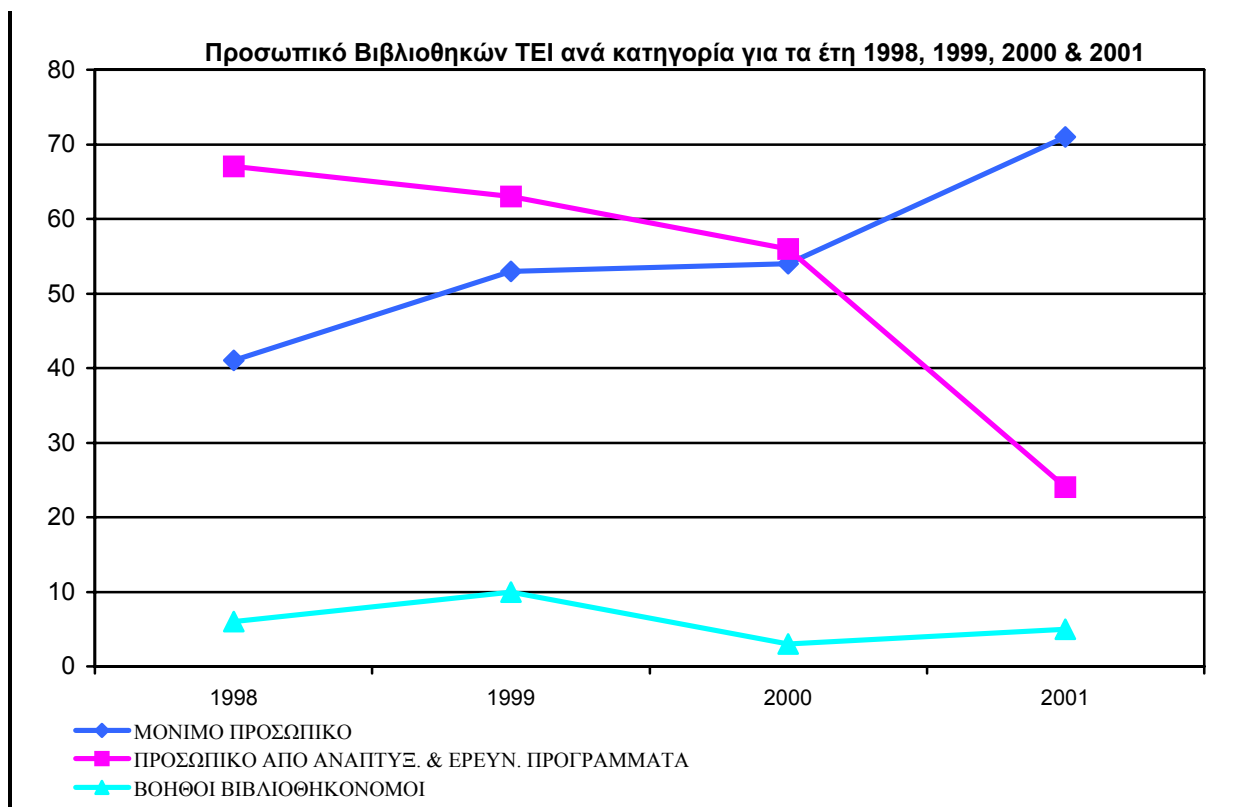
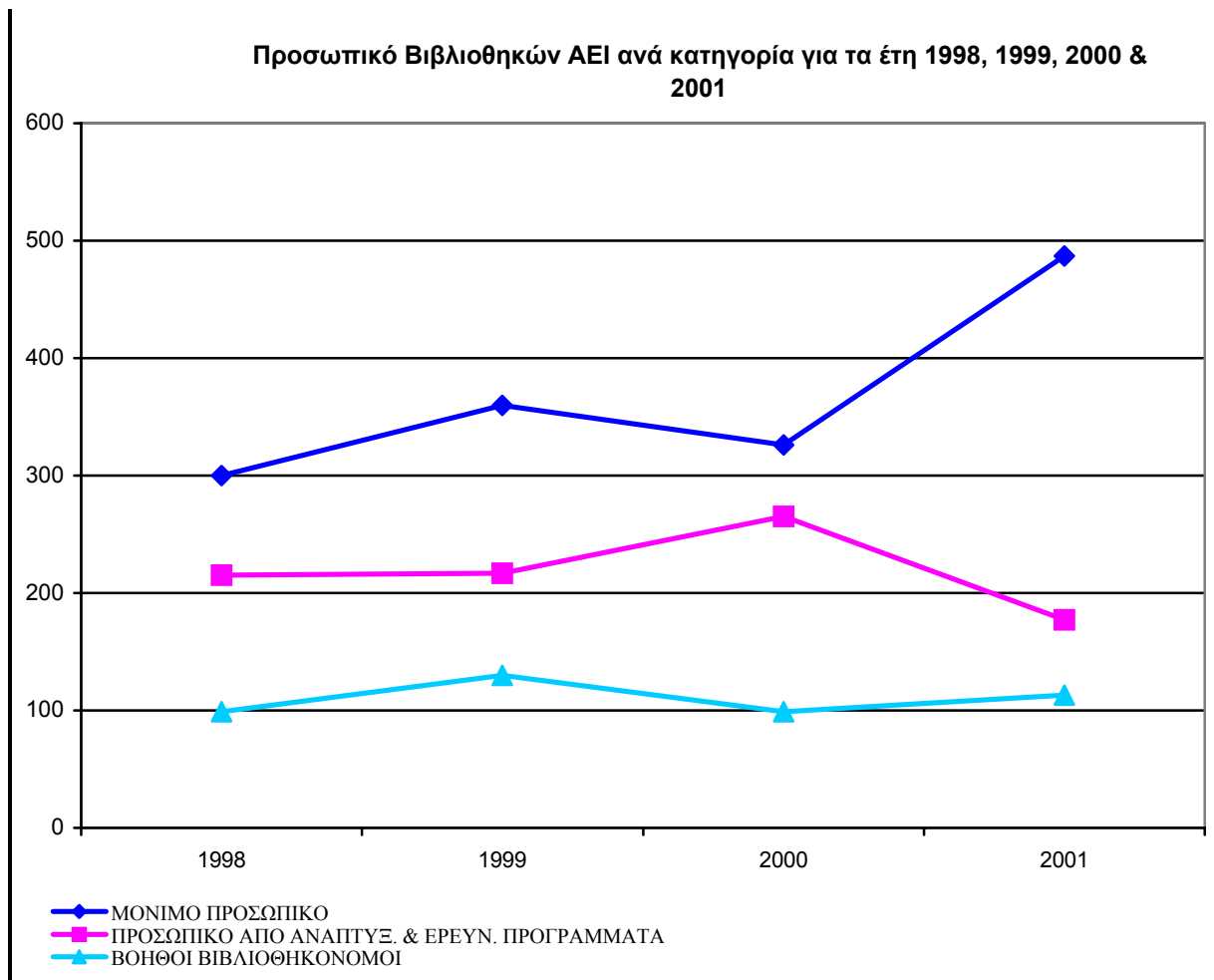
Ο πίνακας 10 παρουσιάζει το προσωπικό των Βιβλιοθηκών ΑΕΙ και ΤΕΙ ανά κατηγορία 1998, 1999, 2000 & 2001.

Πίνακας 10: Προσωπικό Ακαδημαϊκών Βιβλιοθηκών ανά κατηγορία 1998,1999,2000 & 2001

Βιβλιοθήκες	ΜΟΝΙΜΟ ΠΡΟΣΩΠΙΚΟ ⁴				ΠΡΟΣΩΠΙΚΟ ΑΠΟ ΕΡΕΥΝΗΤΙΚΑ & ΑΝΑΠΤΥΞΙΑΚΑ ΠΡΟΓ. ⁵				ΒΟΗΘΟΙ ΒΙΒΛΙΟΘΗΚΟΝΟΜΟΙ			
	1998	1999	2000	2001	1998	1999	2000	2001	1998	1999	2000	2001
ΑΕΙ	300	360	326	487	215	217	265	177	99	130	99	113
ΤΕΙ	41	53	54	71	67	63	56	24	6	10	3	5
ΣΥΝΟΛΟ	341	413	480	558	282	280	321	201	105	140	102	118

⁴ Στην κατηγορία *προσωπικό της Βιβλιοθήκης* των ετών 1998 και 1999 συμπεριλαμβάνονται μόνο οι Βιβλιοθηκονόμοι και οι Διοικητικοί Υπάλληλοι, ενώ στην ίδια κατηγορία των ετών 2000 και 2001 συμπεριλαμβάνονται επιπλέον και οι Ειδικοί Πληροφορικής και οι Αρχειονόμοι και οι Συντηρητές Βιβλίων.

⁵ Στην κατηγορία *προσωπικό από αναπτυξιακά και ερευνητικά προγράμματα* των ετών 1998 και 1999 συμπεριλαμβάνονται μόνο οι Βιβλιοθηκονόμοι και οι Διοικητικοί Υπάλληλοι, ενώ στην ίδια κατηγορία των ετών 2000 και 2001 συμπεριλαμβάνονται επιπλέον και οι Ειδικοί Πληροφορικής και οι Αρχειονόμοι και οι Συντηρητές Βιβλίων.



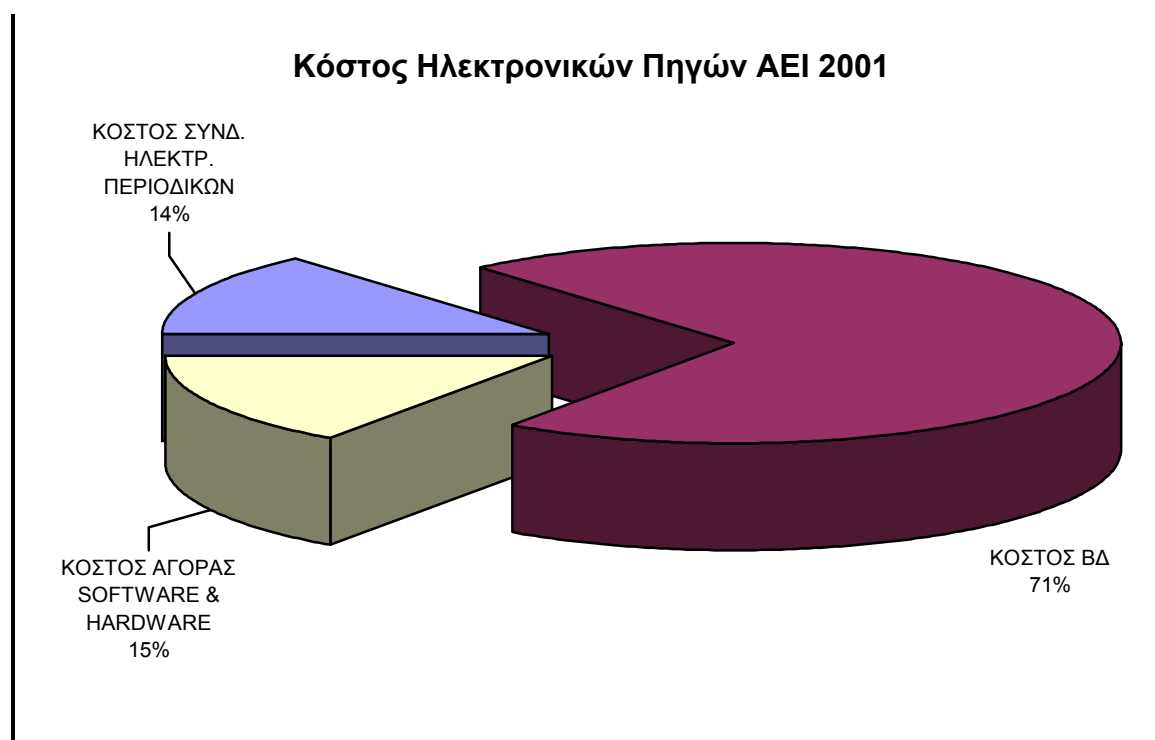
ΗΛΕΚΤΡΟΝΙΚΕΣ ΠΗΓΕΣ – ΧΡΗΣΗ ΗΛΕΚΤΡΟΝΙΚΩΝ ΥΠΗΡΕΣΙΩΝ ΠΛΗΡΟΦΟΡΗΣΗΣ ΒΙΒΛΙΟΘΗΚΩΝ 2001

Οι Ακαδημαϊκές Βιβλιοθήκες της χώρας μας έχουν εμπλουτίσει τις συλλογές τους με ηλεκτρονικές πηγές που παρέχουν ηλεκτρονικές υπηρεσίες στους χρήστες τους. Για την αποτύπωση της κατάστασης στο ανωτέρω χαρακτηριστικό των Βιβλιοθηκών η Μ.Ο.Π.Α.Β. απέστειλε στις Ακαδημαϊκές Βιβλιοθήκες συμπληρωματικό ερωτηματολόγιο σχετικό με τις ηλεκτρονικές πηγές και τις ηλεκτρονικές υπηρεσίες που προσφέρουν σήμερα οι Βιβλιοθήκες. Το ερωτηματολόγιο απευθυνόταν στις Κεντρικές Υπηρεσίες Βιβλιοθηκών των Ιδρυμάτων, προκειμένου να υπάρχει μία συνολική κάλυψη των ερωτήσεων.

Η ανταπόκριση ήταν ικανοποιητική, καθώς από το σύνολο των Εκπαιδευτικών Ιδρυμάτων απάντησαν 15 ΑΕΙ και 10 ΤΕΙ⁶. Ωστόσο πρέπει να αναφερθεί ότι οι απαντήσεις που δόθηκαν, παρά τις επισυναπτόμενες οδηγίες, δεν καλύπτουν όλες τις ερωτήσεις που δόθηκαν με αποτέλεσμα αρκετές από τις απαντήσεις να είναι ελλιπείς ή να έχουν δοθεί κατ' εκτίμηση, γεγονός που δε βοηθά στην παρουσίαση αντικειμενικών στοιχείων. Τα στοιχεία που δόθηκαν παρουσιάζονται στα παρακάτω γραφήματα.

Πίνακας 11: Δαπάνες Ηλεκτρονικών Πηγών 2001

Βιβλιοθήκες	ΚΟΣΤΟΣ ΣΥΝΔΡΟΜΩΝ ΗΛΕΚΤΡΟΝΙΚΩΝ ΠΕΡΙΟΔΙΚΩΝ	ΚΟΣΤΟΣ ΒΑΣΕΩΝ ΔΕΔΟΜΕΝΩΝ	ΚΟΣΤΟΣ ΑΓΟΡΑΣ HARDWARE & SOFTWARE
ΑΕΙ	28.813.935	148.944.126	32.109.499
ΤΕΙ	4.742.023	7.003.124	1.644.920
ΣΥΝΟΛΟ	33.555.958	155.947.250	33.754.419

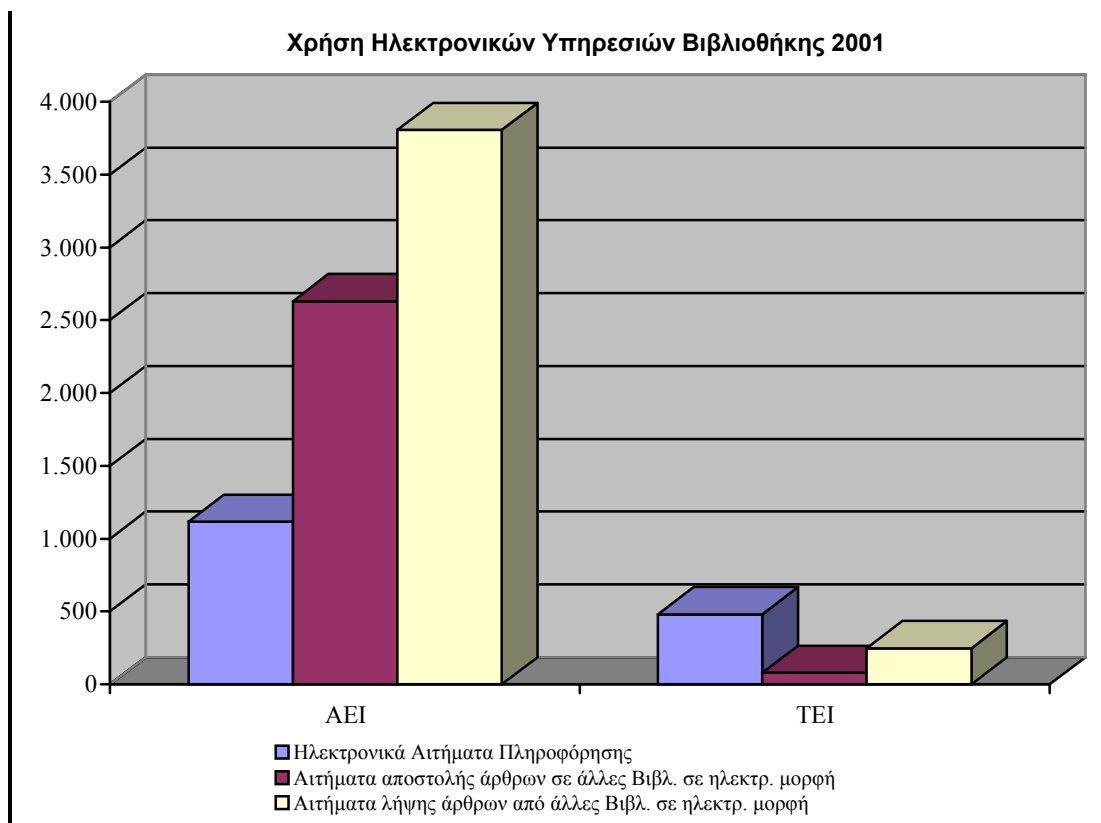


⁶ Τα Ανώτατα Εκπαιδευτικά Ιδρύματα και τα Τεχνολογικά Εκπαιδευτικά Ιδρύματα που ανταποκρίθηκαν στο ερωτηματολόγιο Συλλογής Στοιχείων Ηλεκτρονικών Πηγών & Χρήσης Υπηρεσιών Πληροφόρησης Βιβλιοθηκών 2001 παραθέτονται στο Παράρτημα ΙΙΙ της παρούσας έκδοσης.



Πίνακας 12: Ηλεκτρονικά Αιτήματα Πληροφόρησης 2001

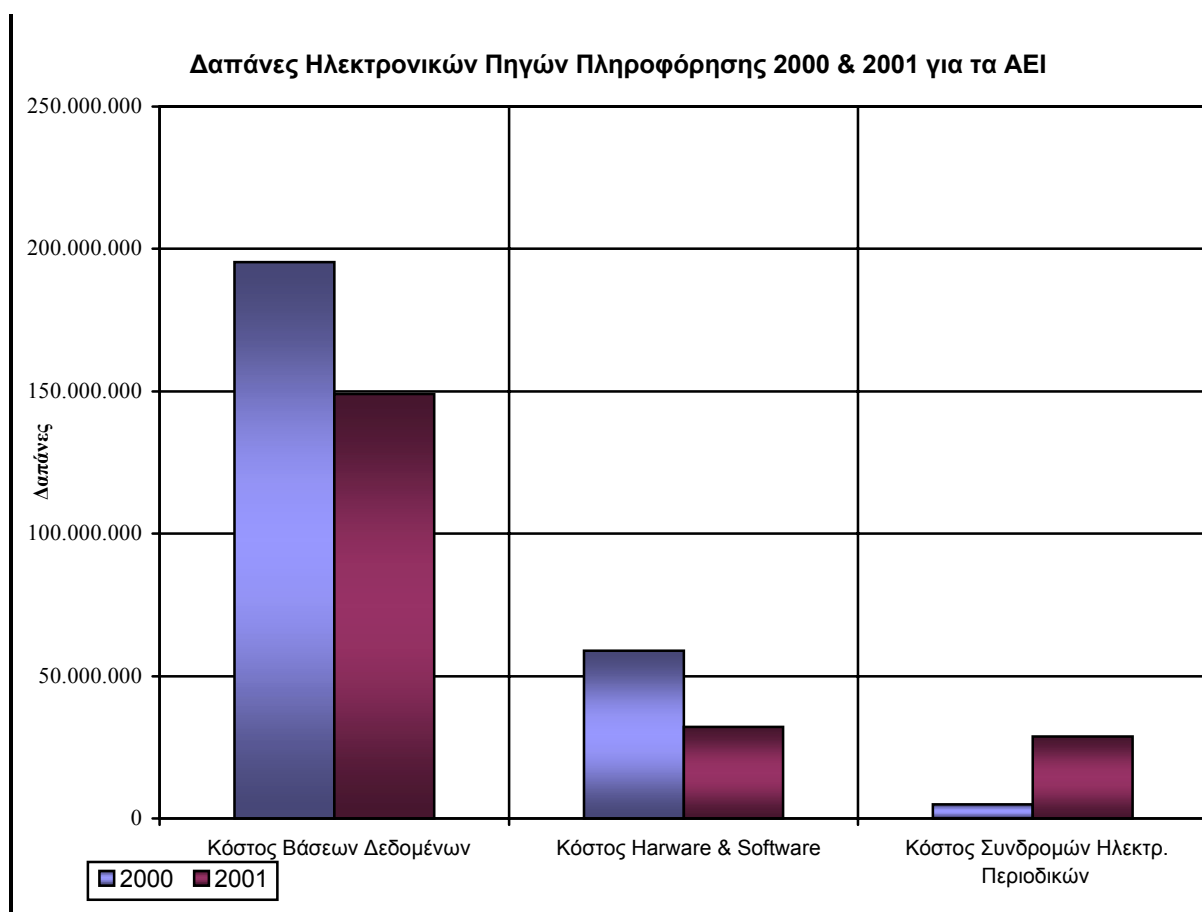
Βιβλιοθήκες	ΗΛΕΚΤΡΟΝΙΚΑ ΑΙΤΗΜΑΤΑ ΠΛΗΡΟΦΟΡΗΣΗΣ	ΑΙΤΗΜΑΤΑ ΑΠΟΣΤΟΛΗΣ ΑΡΘΡΩΝ ΣΕ ΆΛΛΕΣ ΒΙΒΛ. ΣΕ ΗΛΕΚΤΡ. ΜΟΡΦΗ	ΑΙΤΗΜΑΤΑ ΛΗΨΗΣ ΑΡΘΡΩΝ ΑΠΟ ΆΛΛΕΣ ΒΙΒΛ. ΣΕ ΗΛΕΚΤΡ. ΜΟΡΦΗ
ΑΕΙ	2.247	887	4.418
ΤΕΙ	2.265	160	31



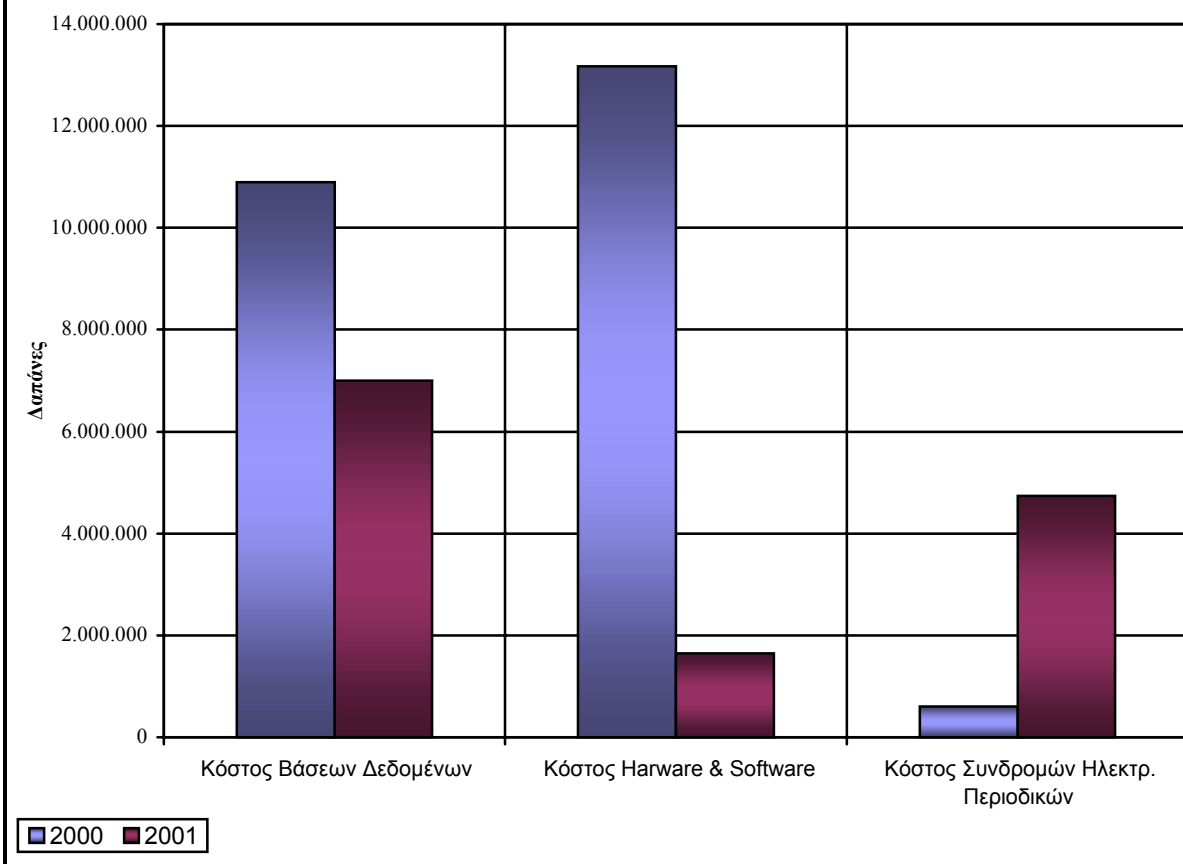
ΣΥΓΚΡΙΤΙΚΑ ΣΤΟΙΧΕΙΑ ΗΛΕΚΤΡΟΝΙΚΩΝ ΠΗΓΩΝ ΠΛΗΡΟΦΟΡΗΣΗΣ ΑΚΑΔΗΜΑΪΚΩΝ ΒΙΒΛΙΟΘΗΚΩΝ 2000 & 2001

Πίνακας 13: Σύγκριση Δαπανών Ηλεκτρονικών Πηγών 2000 & 2001

Βιβλιοθήκες	Κόστος Συνδρομών Ηλεκτρονικών Περιοδικών		Κόστος Βάσεων Δεδομένων		Κόστος αγοράς Hardware & Software	
	2000	2001	2000	2001	2000	2001
ΑΕΙ	4.953.415	28.813.935	195.317.627	148.944.126	58.965.477	32.109.499
ΤΕΙ	606.000	4.742.023	10.900.000	7.003.124	13.167.448	1.644.920
ΣΥΝΟΛΟ	5.559.415	33.555.958	206.217.627	155.947.250	72.132.925	33.754.419



Δαπάνες Ηλεκτρονικών Πηγών Πληροφόρησης 2000 & 2001 για τα ΤΕΙ





Μονάδα Ολικής Ποιότητας
Ακαδημαϊκών Βιβλιοθηκών

ΣΤΑΤΙΣΤΙΚΑ ΣΤΟΙΧΕΙΑ
ΑΚΑΔΗΜΑΪΚΩΝ ΒΙΒΛΙΟΘΗΚΩΝ
2001

ΣΤΑΤΙΣΤΙΚΑ ΣΤΟΙΧΕΙΑ ΑΚΑΔΗΜΑΪΚΩΝ ΒΙΒΛΙΟΘΗΚΩΝ 2001

ΣΥΛΛΟΓΕΣ

ΙΔΡΥΜΑ	Τόμοι στη Βιβλιοθήκη*	Μονογραφίες στη Βιβλιοθήκη (τόμοι)	Μονογραφίες που εισήλθαν στο έτος (τόμοι)	Μονογραφίες που αγοράστηκαν στο έτος (τόμοι)
	(1)	(2)	(3)	(4)
ΠΑΝΕΠΙΣΤΗΜΙΟ ΑΘΗΝΩΝ	691.786	516.105	22.900	17.000
ΕΘΝΙΚΟ ΜΕΤΣΟΒΙΟ ΠΟΛΥΤΕΧΝΕΙΟ	272.753	221.989	5.880	4.788
ΑΝΩΤΑΤΗ ΣΧΟΛΗ ΚΑΛΩΝ ΤΕΧΝΩΝ	32.994	30.393	1.258	25
ΟΙΚΟΝΟΜΙΚΟ ΠΑΝΕΠΙΣΤΗΜΙΟ ΑΘΗΝΩΝ	141.168	106.488	2.138	1.638
ΠΑΝΤΕΙΟ ΠΑΝΕΠΙΣΤΗΜΙΟ ΑΘΗΝΩΝ	91.744	77.571	1.316	980
ΠΑΝΕΠΙΣΤΗΜΙΟ ΠΕΙΡΑΙΩΣ	38.632	38.129	2.455	2.000
ΧΑΡΟΚΟΠΕΙΟ ΠΑΝΕΠΙΣΤΗΜΙΟ	10.847	9.710	1.024	616
ΑΡΙΣΤΟΤΕΛΕΙΟ ΠΑΝ/ΜΙΟ ΘΕΣΣΑΛΟΝΙΚΗΣ	1.211.482	989.887	15.769	13.321
ΠΑΝΕΠΙΣΤΗΜΙΟ ΜΑΚΕΔΟΝΙΑΣ	84.280	66.200	3.200	3.150
ΔΗΜΟΚΡΙΤΕΙΟ ΠΑΝΕΠΙΣΤΗΜΙΟ ΘΡΑΚΗΣ	292.609	208.153	9.775	6.849
ΠΑΝΕΠΙΣΤΗΜΙΟ ΘΕΣΣΑΛΙΑΣ	70.904	55.689	6.489	7.000
ΠΑΝΕΠΙΣΤΗΜΙΟ ΠΑΤΡΩΝ	207.733	97.742	5.681	1.209
ΠΑΝΕΠΙΣΤΗΜΙΟ ΙΩΑΝΝΙΝΩΝ	444.399	287.534	2.554	1.464
ΙΟΝΙΟ ΠΑΝΕΠΙΣΤΗΜΙΟ	61.497	60.561	2.497	1.858
ΠΑΝΕΠΙΣΤΗΜΙΟ ΑΙΓΑΙΟΥ	102.696	82.794	6.552	NA
ΠΑΝΕΠΙΣΤΗΜΙΟ ΚΡΗΤΗΣ	340.263	258.179	15.029	12.834
ΠΟΛΥΤΕΧΝΕΙΟ ΚΡΗΤΗΣ	79.376	46.264	1.462	969
ΣΥΝΟΛΟ ΑΕΙ	4.175.163	3.153.388	105.979	75.701
ΤΕΙ ΘΕΣΣΑΛΟΝΙΚΗΣ	69.800	55.200	3.200	3.000
ΤΕΙ ΠΕΙΡΑΙΩΣ	20.023	19.780	311	192
ΤΕΙ ΠΑΤΡΑΣ	15.920	15.000	4.000	3.000
ΤΕΙ ΚΡΗΤΗΣ	61.294	58.809	5.882	6.195
ΤΕΙ ΛΑΡΙΣΑΣ	24.902	24.664	1.300	777
ΤΕΙ ΔΥΤ. ΜΑΚΕΔΟΝΙΑΣ	28.081	27.400	7.036	6.857
ΤΕΙ ΣΕΡΡΩΝ	23.370	21.968	284	284
ΤΕΙ ΚΑΛΑΜΑΤΑΣ	11.239	10.239	1.200	1.002
ΤΕΙ ΗΠΕΙΡΟΥ	12.260	11.500	1.000	50
ΤΕΙ ΜΕΣΣΟΛΟΓΓΙΟΥ	23.000	18.800	500	300
ΤΕΙ ΛΑΜΙΑΣ	6.017	6.015	246	230
ΤΕΙ ΚΑΒΑΛΑΣ	31.850	31.000	1.000	0
ΣΥΝΟΛΟ ΤΕΙ	327.756	300.375	25.959	21.887
	Volumes in Library*	Monographs in Library	Monographs Purchased during the year	Volumes of serials in Library

NA – Δεν Απαντήθηκε

*Τόμοι στη Βιβλιοθήκη: Τόμοι Μονογραφιών + Τόμοι Περιοδικών + Τόμοι Διδακτορικών Διατριβών.

STATISTICAL DATA OF GREEK ACADEMIC LIBRARIES 2001

COLLECTIONS

Τόμοι Περιοδικών στη Βιβλιοθήκη (5)	Τόμοι Περιοδικών που εισήλθαν στο έτος (6)	Διδακτορικές Διατριβές στη Βιβλιοθήκη (7)	Διδακτορικές Διατριβές που εισήλθαν στο έτος (8)	
ACADEMIC INSTITUTIONS				
158.180	904	17.501	796	NATIONAL & KAPODISTRIAN UNIVERSITY OF ATHENS
49.194	24.194	1.570	70	NATIONAL TECHNICAL UNIVERSITY OF ATHENS
2.600	115	1	0	ATHENS SCHOOL OF FINE ARTS
34.420	2.420	260	5	ATHENS UNIVERSITY OF ECONOMICS & BUSINESS
13.500	0	673	77	PANTEION UNIVERSITY OF POLIT. & SOCIAL SCIENCES
192	92	311	175	UNIVERSITY OF PIRAEUS
1.127	142	10	3	HAROKOPIO UNIVERSITY OF ATHENS
212.764	9.871	8.831	413	ARISTOTLE UNIVERSITY OF THESSALONIKI
18.027	1.527	53	3	UNIVERSITY OF MACEDONIA
82.207	17.277	2.249	86	DEMOCRITUS UNIVERSITY OF THRACE
15.165	*	50	3	UNIVERSITY OF THESSALIAS
105.174	14.225	4.817	343	UNIVERSITY OF PATRAS
155.413	9.015	1.452	192	UNIVERSITY OF IOANNINA
883	200	53	21	IONION UNIVERSITY
19.761	-1.831	141	34	UNIVERSITY OF THE AEGEAN
81.703	1.602	381	26	UNIVERSITY OF CRETE
33.000	700	112	41	TECHNICAL UNIVERSITY OF CRETE
983.310	80.453	38.465	2.288	Total results of Greek Universities
14.600	365	0	0	TEI OF THESSALONIKI
243	0	0	0	TEI OF PIRAEUS
920	20	0	0	TEI OF PATRAS
2.485	147	0	0	TEI OF CRETE
237	-37	1	0	TEI OF LARISSA
633	-52	48	18	TEI OF WEST MACEDONIA
1.390	140	12	4	TEI OF SERRES
1.000	200	0	0	TEI OF KALAMATA
750	30	10	0	TEI OF EPIRUS
4.200	100	0	0	TEI OF MESOLOGHI
0	0	2	0	TEI OF LAMIA
850	*	0	0	TEI OF KAVALA
27.308	913	73	22	Total results of Technological Educational Institutes
Volumes of serials in Library	Volumes of serials added during year	Ph.D. Theses in Library	Ph.D. Theses Added during year the year	

Volumes in Library: Monographs in Library +Volumes of Serials in Library +Volumes of Ph.D. Theses in Library

* Unavailable data during 1998, 1999, 2000

* Unavailable data during 2000

ΣΥΓΚΕΝΤΡΩΤΙΚΑ ΣΤΟΙΧΕΙΑ: ΣΥΛΛΟΓΕΣ

	Τόμοι στη Βιβλιοθήκη+	Μονογραφίες στη Βιβλιοθήκη++	Μονογραφίες που εισήλθαν στο έτος	Μονογραφίες που αγοράστηκαν στο έτος
	(1)	(2)	(3)	(4)
ΒΙΒΛΙΟΘΗΚΕΣ ΑΕΙ				
Διάμεσος	102.696	82.794	3.200	1.929
Μέγιστη τιμή	1.211.482	989.887	22.900	17.000
Ελάχιστη τιμή	10.847	9.710	1.024	25
Σύνολο	4.175.163	3.153.388	105.979	75.701
Αριθμός Ιδρυμάτων ΑΕΙ	17	17	17	17
ΒΙΒΛΙΟΘΗΚΕΣ ΤΕΙ				
Διάμεσος	23.185	20.874	1.100	539
Μέγιστη τιμή	69.800	58.809	7.036	6.857
Ελάχιστη τιμή	6.017	6.015	246	0
Σύνολο	327.756	300.375	25.959	21.887
Αριθμός Ιδρυμάτων ΤΕΙ	12	12	12	12
ΓΕΝΙΚΟ ΣΥΝΟΛΟ	4.502.919	3.453.763	131.938	97.588
	Volumes in Library+	Monographs in Library++	Monographs Added during the year	Monographs purchased during the year

+Τόμοι στη Βιβλιοθήκη = Τόμοι Μονογραφιών και Τόμοι Περιοδικών και Τόμοι Διδακτορικών Διατριβών

++Τόμοι Μονογραφιών = Τόμοι Μονογραφιών που υπήρχαν στη Βιβλιοθήκη την 31^η Δεκεμβρίου 2000 και Τόμοι Μονογραφιών που αποκτήθηκαν κατά τη διάρκεια του έτους

STATISTICAL DATA OF GREEK ACADEMIC LIBRARIES 2001

SUMMARY DATA: COLLECTIONS

Τόμοι Περιοδικών στη Βιβλιοθήκη	Τόμοι Περιοδικών που εισήλθαν στο έτος	Διδακτορικές Διατριβές στη Βιβλιοθήκη	Διδακτορικές Διατριβές που εισήλθαν στο έτος	
(5)	(6)	(7)	(8)	
				UNIVERSITY LIBRARIES
33.000	1.216	311	41	Median
212.764	24.194	17.501	796	High
192	-1.831	1	0	Low
983.310	80.453	38.465	2.288	Totals
17	17	17	17	Number of Institutions Reporting
				TEI LIBRARIES
885	30	0	0	Median
14.600	365	48	18	High
0	-52	0	0	Low
27.308	913	73	22	Totals
12	12	12	12	Number of Institutions Reporting
1.010.618	81.366	38.538	2.310	GRAND TOTALS
Volumes of serials in Library	Volumes of serials added during the year	Ph.D. Theses in Library	Ph.D. Theses added during the year	

ΠΕΡΙΟΔΙΚΕΣ ΕΚΔΟΣΕΙΣ

ΙΔΡΥΜΑ	Τρέχουσες περ. εκδόσεις που αγοράστηκαν (συνδρομές) (9)	Τρέχουσες περιοδικές εκδόσεις που δεν αγοράστηκαν (συνδρομές) (10)	Τρέχουσες περιοδικές εκδόσεις Σύνολο (11)
ΠΑΝΕΠΙΣΤΗΜΙΟ ΑΘΗΝΩΝ	2.462	687	3.149
ΕΘΝΙΚΟ ΜΕΤΣΟΒΙΟ ΠΟΛΥΤΕΧΝΕΙΟ	971	0	971
ΑΝΩΤΑΤΗ ΣΧΟΛΗ ΚΑΛΩΝ ΤΕΧΝΩΝ	73	13	86
ΟΙΚΟΝΟΜΙΚΟ ΠΑΝΕΠΙΣΤΗΜΙΟ ΑΘΗΝΩΝ	1.040	15	1.055
ΠΑΝΤΕΙΟ ΠΑΝΕΠΙΣΤΗΜΙΟ ΑΘΗΝΩΝ	540	55	595
ΠΑΝΕΠΙΣΤΗΜΙΟ ΠΕΙΡΑΙΩΣ	123	47	170
ΧΑΡΟΚΟΠΕΙΟ ΠΑΝΕΠΙΣΤΗΜΙΟ	105	7	112
ΑΡΙΣΤΟΤΕΛΕΙΟ ΠΑΝ/ΜΙΟ ΘΕΣΣΑΛΟΝΙΚΗΣ	4.965	320	5.285
ΠΑΝΕΠΙΣΤΗΜΙΟ ΜΑΚΕΔΟΝΙΑΣ	985	10	995
ΔΗΜΟΚΡΙΤΕΙΟ ΠΑΝΕΠΙΣΤΗΜΙΟ ΘΡΑΚΗΣ	1.200	71	1.271
ΠΑΝΕΠΙΣΤΗΜΙΟ ΘΕΣΣΑΛΙΑΣ	507	0	507
ΠΑΝΕΠΙΣΤΗΜΙΟ ΠΑΤΡΩΝ	1.814	50	1.859
ΠΑΝΕΠΙΣΤΗΜΙΟ ΙΩΑΝΝΙΝΩΝ	1.726	227	1.953
ΙΟΝΙΟ ΠΑΝΕΠΙΣΤΗΜΙΟ	582	40	622
ΠΑΝΕΠΙΣΤΗΜΙΟ ΑΙΓΑΙΟΥ	493	190	683
ΠΑΝΕΠΙΣΤΗΜΙΟ ΚΡΗΤΗΣ	1.593	17	1.610
ΠΟΛΥΤΕΧΝΕΙΟ ΚΡΗΤΗΣ	650	16	666
ΣΥΝΟΛΟ ΑΕΙ	19.829	1.765	21.589
ΤΕΙ ΘΕΣΣΑΛΟΝΙΚΗΣ	310	60	370
ΤΕΙ ΠΕΙΡΑΙΩΣ	92	64	156
ΤΕΙ ΠΑΤΡΑΣ	195	1	196
ΤΕΙ ΚΡΗΤΗΣ	144	28	172
ΤΕΙ ΛΑΡΙΣΑΣ	237	6	243
ΤΕΙ ΔΥΤ. ΜΑΚΕΔΟΝΙΑΣ	103	21	124
ΤΕΙ ΣΕΡΡΩΝ	150	870	1.020
ΤΕΙ ΚΑΛΑΜΑΤΑΣ	63	11	74
ΤΕΙ ΗΠΕΙΡΟΥ	103	15	118
ΤΕΙ ΜΕΣΟΛΟΓΓΙΟΥ	35	0	35
ΤΕΙ ΛΑΜΙΑΣ	50	0	50
ΤΕΙ ΚΑΒΑΛΑΣ	130	0	130
ΣΥΝΟΛΟ ΤΕΙ	1.612	1.076	2.688
	Current Serials Purchased (Subscriptions)	Current Serials Not Purchased (Subscriptions)	Current Serials Total

ΣΥΓΚΕΝΤΡΩΤΙΚΑ ΣΤΟΙΧΕΙΑ: ΠΕΡΙΟΔΙΚΕΣ ΕΚΔΟΣΕΙΣ

	Τρέχουσες Περ. Εκδόσεις που αγοράστηκαν (συνδρομές)	Τρέχουσες Περ. εκδόσεις που δεν αγοράστηκαν (συνδρομές)	Τρέχουσες Περιοδικές Εκδόσεις Σύνολο
	(9)	(10)	(11)
ΒΙΒΛΙΟΘΗΚΕΣ ΑΕΙ			
Διάμεσος	971	40	971
Μέγιστη τιμή	4.965	687	5.285
Ελάχιστη τιμή	73	0	86
Σύνολο	19.829	1.765	21.589
Αριθμός Ιδρυμάτων ΑΕΙ	17	17	17
ΒΙΒΛΙΟΘΗΚΕΣ ΤΕΙ			
Διάμεσος	117	13	143
Μέγιστη τιμή	310	870	1.020
Ελάχιστη τιμή	35	0	35
Σύνολο	1.612	1.076	2.688
Αριθμός Ιδρυμάτων ΤΕΙ	12	12	12
ΓΕΝΙΚΟ ΣΥΝΟΛΟ	21.441	2.841	24.277

	Current Serials Purchased (subscriptions)	Current Serials not Purchased (subscriptions)	Current Serials Total
--	--	--	-----------------------

ΣΤΑΤΙΣΤΙΚΑ ΣΤΟΙΧΕΙΑ ΑΚΑΔΗΜΑΪΚΩΝ ΒΙΒΛΙΟΘΗΚΩΝ 2001

ΣΥΛΛΟΓΕΣ: ΠΛΗΡΟΦΟΡΙΑΚΟ / ΑΛΛΟ ΥΛΙΚΟ ΒΙΒΛΙΟΘΗΚΗΣ

	Εγκυκλοπαίδειες (τίτλοι)	Λεξικά (τίτλοι)	Ευρετήρια Οδηγοί (τίτλοι)	Μικροφόρμες	Κυβερνητικά Έγγραφα	Ηλεκτρο- νικό Υλικό
ΙΔΡΥΜΑ	(12)	(13)	(14)	(15)	(16)	(17)
ΠΑΝΕΠΙΣΤΗΜΙΟ ΑΘΗΝΩΝ	873	5.726	2.926	11.959	50	824
ΕΘΝΙΚΟ ΜΕΤΣΟΒΙΟ ΠΟΛΥΤΕΧΝΕΙΟ	35	636	800	3	3	583
ΑΝΩΤΑΤΗ ΣΧΟΛΗ ΚΑΛΩΝ ΤΕΧΝΩΝ	72	176	109	191	0	260
ΟΙΚΟΝΟΜΙΚΟ ΠΑΝΕΠΙΣΤΗΜΙΟ ΑΘΗΝΩΝ	70	155	70	1.500	0	235
ΠΑΝΤΕΙΟ ΠΑΝΕΠΙΣΤΗΜΙΟ ΑΘΗΝΩΝ	119	374	118	0	504	194
ΠΑΝΕΠΙΣΤΗΜΙΟ ΠΕΙΡΑΙΩΣ	22	420	165	0	440	500
ΧΑΡΟΚΟΠΕΙΟ ΠΑΝΕΠΙΣΤΗΜΙΟ	85	80	45	0	0	0
ΑΡΙΣΤΟΤΕΛΕΙΟ ΠΑΝ/ΜΙΟ ΘΕΣΣΑΛΟΝΙΚΗΣ	2.743	5.365	442	1.388	9.982	1.901
ΠΑΝΕΠΙΣΤΗΜΙΟ ΜΑΚΕΔΟΝΙΑΣ	89	570	100	0	1.820	301
ΔΗΜΟΚΡΙΤΕΙΟ ΠΑΝΕΠΙΣΤΗΜΙΟ ΘΡΑΚΗΣ	111	891	165	111	2	2.412
ΠΑΝΕΠΙΣΤΗΜΙΟ ΘΕΣΣΑΛΙΑΣ	65	101	5	0	460	335
ΠΑΝΕΠΙΣΤΗΜΙΟ ΠΑΤΡΩΝ	206	437	575	438	130	2.302
ΠΑΝΕΠΙΣΤΗΜΙΟ ΙΩΑΝΝΙΝΩΝ	226	2.075	298	878	46	525
ΙΟΝΙΟ ΠΑΝΕΠΙΣΤΗΜΙΟ	52	2.030	60	1.622	0	130
ΠΑΝΕΠΙΣΤΗΜΙΟ ΑΙΓΑΙΟΥ	92	483	NA	174	NA	64
ΠΑΝΕΠΙΣΤΗΜΙΟ ΚΡΗΤΗΣ	216	2.412	246	606	1.143	166
ΠΟΛΥΤΕΧΝΕΙΟ ΚΡΗΤΗΣ	71	338	185	1.208	0	401
ΣΥΝΟΛΟ ΑΕΙ	5.147	22.269	6.309	20.078	14.580	11.133
ΤΕΙ ΘΕΣΣΑΛΟΝΙΚΗΣ	125	350	120	0	1.150	200
ΤΕΙ ΠΕΙΡΑΙΩΣ	6	212	70	38	0	94
ΤΕΙ ΠΑΤΡΑΣ	10	220	50	0	2.200	30
ΤΕΙ ΚΡΗΤΗΣ	44	117	2	0	1.277	90
ΤΕΙ ΛΑΡΙΣΑΣ	40	146	1	0	0	1.653
ΤΕΙ ΔΥΤ. ΜΑΚΕΔΟΝΙΑΣ	25	270	71	0	0	624
ΤΕΙ ΣΕΡΡΩΝ	65	164	40	0	210	169
ΤΕΙ ΚΑΛΑΜΑΤΑΣ	6	44	8	0	0	32
ΤΕΙ ΗΠΕΙΡΟΥ	4	50	120	0	0	215
ΤΕΙ ΜΕΣΟΛΟΓΓΙΟΥ	23	110	0	0	0	185
ΤΕΙ ΛΑΜΙΑΣ	2	22	4	0	0	35
ΤΕΙ ΚΑΒΑΛΑΣ	3	50	0	0	0	10
ΣΥΝΟΛΟ ΤΕΙ	353	1.755	486	38	4.837	3.337
	Encyclopedias (Titles)	Dictionaries (Titles)	Indexes, Guides (Titles)	Microform	Government Documents	Electronic Material

NA – Δεν Απαντήθηκε

COLLECTIONS: REFERENCE AND OTHER LIBRARY MATERIAL

Χειρόγραφα & Αρχεία	Χαρτ/φικό Υλικό	Γραφικό Υλικό	Ακουστικό Υλικό	Κιν/κες Ταινίες, Video	
(18)	(19)	(20)	(21)	(22)	
ACADEMIC INSTITUTIONS					
3.364	544	4.935	2.800	602	NATIONAL & KAPODISTRIAN UNIVERSITY OF ATHENS
0	218	10	30	100	NATIONAL TECHNICAL UNIVERSITY OF ATHENS
0	0	2.922	309	1.510	ATHENS SCHOOL OF FINE ARTS
0	12	0	0	0	ATHENS UNIVERSITY OF ECONOMICS & BUSINESS
0	20	0	120	0	PANTEION UNIVERSITY OF POLIT. & SOCIAL SCIENCES
0	8	0	0	4	UNIVERSITY OF PIRAEUS
0	0	0	0	0	HAROKOPIO UNIVERSITY OF ATHENS
6.676	520	1.276	2.275	933	ARISTOTLE UNIVERSITY OF THESSALONIKI
0	2	0	570	94	UNIVERSITY OF MACEDONIA
3	734	36	270	400	DEMOCRITUS UNIVERSITY OF THRACE
950	1.077	18.290	197	261	UNIVERSITY OF THESSALIAS
0	589	47	1.437	80	UNIVERSITY OF PATRAS
11.135	370	41	115	111	UNIVERSITY OF IOANNINA
1.000	185	0	2.500	168	IONION UNIVERSITY
19	89	132	886	243	UNIVERSITY OF THE AEGEAN
8.977	1.011	573	391	36	UNIVERSITY OF CRETE
0	10	185	139	391	TECHNICAL UNIVERSITY OF CRETE
32.124	5.389	28.447	12.039	4.933	Total results of Greek Universities
1.150	198	0	0	0	TEI OF THESSALONIKI
0	10	0	9	4	TEI OF PIRAEUS
0	70	0	40	100	TEI OF PATRAS
0	0	0	23	50	TEI OF CRETE
0	0	0	0	73	TEI OF LARISSA
0	10	7	95	305	TEI OF WEST MACEDONIA
0	2	0	3	17	TEI OF SERRES
0	2	0	0	3	TEI OF KALAMATA
0	20	0	30	25	TEI OF EPIRUS
0	0	0	0	0	TEI OF MESOLOGHI
0	0	0	0	1	TEI OF LAMIA
0	0	0	50	10	TEI KAVALAS
1.150	312	7	250	588	Total results of Technological Educational Institutes
Manuscripts & Archives	Cartographic Material	Graphic Materials	Audio Materials	Films & Video	

NA- No Answer

ΣΤΑΤΙΣΤΙΚΑ ΣΤΟΙΧΕΙΑ ΑΚΑΔΗΜΑΪΚΩΝ ΒΙΒΛΙΟΘΗΚΩΝ 2001

ΣΥΓΚΕΝΤΡΩΤΙΚΑ ΣΤΟΙΧΕΙΑ: ΠΛΗΡΟΦΟΡΙΑΚΟ / ΆΛΛΟ ΥΛΙΚΟ ΒΙΒΛΙΟΘΗΚΗΣ

	Εγκυκλοπαίδειες (12)	Λεξικά (τίτλοι) (13)	Ευρετήρια- Οδηγοί (τίτλοι) (14)	Μικροφόρμες (15)	Κυβερνητικά Έγγραφα (16)	Ηλεκτρονικό Υλικό (17)
ΒΙΒΛΙΟΘΗΚΕΣ ΑΕΙ						
Διάμεσος	89	483	165	191	48	335
Μέγιστη τιμή	2.743	5.726	2.926	11.959	9.982	2.412
Ελάχιστη τιμή	22	80	5	0	0	0
Σύνολο	5.147	22.269	6.309	20.078	14.580	11.133
Αριθμός Ιδρυμάτων ΑΕΙ	17	17	17	17	17	17
ΒΙΒΛΙΟΘΗΚΕΣ ΤΕΙ						
Διάμεσος	17	132	24	0	0	132
Μέγιστη τιμή	125	350	120	38	2.200	1.653
Ελάχιστη τιμή	2	22	0	0	0	10
Σύνολο	353	1.755	486	38	4.792	3.337
Αριθμός Ιδρυμάτων ΤΕΙ	12	12	12	12	12	12
ΓΕΝΙΚΟ ΣΥΝΟΛΟ	5.500	24.024	6.795	20.116	19.372	14.470

	Encyclopedias (titles)	Dictionaries (titles)	Indexes	Microforms	Government Documents	Electronic Material
--	---------------------------	--------------------------	---------	------------	-------------------------	------------------------

STATISTICAL DATA OF GREEK ACADEMIC LIBRARIES 2001

SUMMARY DATA: REFERENCE AND OTHER LIBRARY MATERIAL

Χειρόγραφα & Αρχεία (18)	Χαρτογραφικό Υλικό (19)	Γραφικό Υλικό (20)	Ακουστικό Υλικό (21)	Κινηματογραφικές Ταινίες και Video (22)	
					UNIVERSITY LIBRARIES
0	185	41	270	111	Median
11.135	1.077	18.290	2.800	1.510	High
0	0	0	0	0	Low
32.124	5.389	28.447	12.039	4.933	Totals
17	17	17	17	17	Number of Institutions Reporting
					TEI LIBRARIES
0	2	0	6	14	Median
1.150	198	7	95	305	High
0	0	0	0	0	Low
1.150	312	7	250	588	Totals
12	12	12	12	12	Number of Institutions Reporting
33.274	5.701	28.454	12.289	5.521	GRAND TOTALS

Manuscripts & Archives	Cartographic Materials	Graphical Materials	Audio Materials	Films and Films
---------------------------	---------------------------	------------------------	-----------------	-----------------

ΣΤΑΤΙΣΤΙΚΑ ΣΤΟΙΧΕΙΑ ΑΚΑΔΗΜΑΪΚΩΝ ΒΙΒΛΙΟΘΗΚΩΝ 2001

ΧΡΗΜΑΤΟΔΟΤΗΣΗ ΒΙΒΛΙΟΘΗΚΗΣ

	Τακτικός Προϋπολογισμός	Δημόσιες Επενδύσεις	Αναπτυξιακά Προγράμματα Άμεσης Χρημ/σης	Αναπτυξιακά Προγράμματα Έμμεσης Χρημ/σης
ΙΔΡΥΜΑ	(23)	(24)	(25)	(26)
ΠΑΝΕΠΙΣΤΗΜΙΟ ΑΘΗΝΩΝ	184.361.728	1.500.000	91.053.961	65.114.583
ΕΘΝΙΚΟ ΜΕΤΣΟΒΙΟ ΠΟΛΥΤΕΧΝΕΙΟ	336.275.000	58.519.900	0	0
ΑΝΩΤΑΤΗ ΣΧΟΛΗ ΚΑΛΩΝ ΤΕΧΝΩΝ	1.100.000	0	35.000.000	0
ΟΙΚΟΝΟΜΙΚΟ ΠΑΝΕΠΙΣΤΗΜΙΟ ΑΘΗΝΩΝ	140.000.000	15.000.000	0	0
ΠΑΝΤΕΙΟ ΠΑΝΕΠΙΣΤΗΜΙΟ ΑΘΗΝΩΝ	41.000.000	1.000.000	120.000.000	0
ΠΑΝΕΠΙΣΤΗΜΙΟ ΠΕΙΡΑΙΩΣ	27.000.000	0	42.253.000	0
ΧΑΡΟΚΟΠΕΙΟ ΠΑΝΕΠΙΣΤΗΜΙΟ	3.340.498	0	0	8.423.113
ΑΡΙΣΤΟΤΕΛΕΙΟ ΠΑΝ/ΜΙΟ ΘΕΣΣΑΛΟΝΙΚΗΣ	642.179.154	7.450.000	10.999.686	3.238.525
ΠΑΝΕΠΙΣΤΗΜΙΟ ΜΑΚΕΔΟΝΙΑΣ	212.000.000	0	42.540.000	0
ΔΗΜΟΚΡΙΤΕΙΟ ΠΑΝΕΠΙΣΤΗΜΙΟ ΘΡΑΚΗΣ	137.823.173	7.169.676	0	13.776.522
ΠΑΝΕΠΙΣΤΗΜΙΟ ΘΕΣΣΑΛΙΑΣ	70.000.000	0	72.194.000	30.000.000
ΠΑΝΕΠΙΣΤΗΜΙΟ ΠΑΤΡΩΝ	338.434.060	0	0	0
ΠΑΝΕΠΙΣΤΗΜΙΟ ΙΩΑΝΝΙΝΩΝ	365.000.000	0	183.026.000	0
ΙΟΝΙΟ ΠΑΝΕΠΙΣΤΗΜΙΟ	59.750.000	0	0	0
ΠΑΝΕΠΙΣΤΗΜΙΟ ΑΙΓΑΙΟΥ	169.333.998	0	57.900.632	0
ΠΑΝΕΠΙΣΤΗΜΙΟ ΚΡΗΤΗΣ	360.963.000	1.500.000	875.000	15.234.000
ΠΟΛΥΤΕΧΝΕΙΟ ΚΡΗΤΗΣ	220.000.000	0	18.300.000	0
ΣΥΝΟΛΟ ΑΕΙ	3.308.560.611	92.139.576	674.142.279	135.786.743
ΤΕΙ ΘΕΣΣΑΛΟΝΙΚΗΣ	NA	NA	NA	NA
ΤΕΙ ΠΕΙΡΑΙΩΣ	0	0	57.586.750	0
ΤΕΙ ΠΑΤΡΑΣ	20.000.000	0	31.879.000	0
ΤΕΙ ΚΡΗΤΗΣ	25.000.000	3.251.773	13.477.137	0
ΤΕΙ ΛΑΡΙΣΑΣ	1.827.709	45.053.001	0	0
ΤΕΙ ΔΥΤ. ΜΑΚΕΔΟΝΙΑΣ	44.370.280	0	34.845.776	0
ΤΕΙ ΣΕΡΡΩΝ	4.800.000	0	33.100.000	0
ΤΕΙ ΚΑΛΑΜΑΤΑΣ	6.994.575	0	0	14.089.331
ΤΕΙ ΗΠΕΙΡΟΥ	10.500.000	0	13.500.000	0
ΤΕΙ ΜΕΣΟΛΟΓΓΙΟΥ	0	0	27.370.000	0
ΤΕΙ ΛΑΜΙΑΣ	2.700.000	0	21.540.000	0
ΤΕΙ ΚΑΒΑΛΑΣ	NA	NA	NA	NA
ΣΥΝΟΛΟ ΤΕΙ	116.192.564	48.304.774	233.298.663	14.089.331
	Library Budget	Library Investments	Developing & Research Programs Direct Funding	Developing & Research Programs Indirect Funding

NA – Δεν Απαντήθηκε

STATISTICAL DATA OF GREEK ACADEMIC LIBRARIES 2001

LIBRARY FUNDING

Επιχορηγήσεις Επιτροπής Ερευνών (27)	Έσοδα Υπηρεσίες Βιβλιοθήκης (28)	Άλλα έσοδα (Δωρεές, κληροδοτήματα) (29)	Χρηματοδότηση Βιβλιοθήκης ΣΥΝΟΛΟ (30)	
				ACADEMIC INSTITUTIONS
6.591.671	7.533.423	43.178.669	399.334.035	NATIONAL & KAPODISTRIAN UNIVERSITY OF ATHENS
0	0	10.000.000	404.794.900	NATIONAL TECHNICAL UNIVERSITY OF ATHENS
0	2.917.000	0	39.017.000	ATHENS SCHOOL OF FINE ARTS
0	2.000.000	0	157.000.000	ATHENS UNIVERSITY OF ECONOMICS & BUSINESS
0	6.000.000	0	168.000.000	PANTEION UNIVERSITY OF POLIT. & SOCIAL SCIENCES
0	0	0	69.253.000	UNIVERSITY OF PIRAEUS
17.757.087	1.079.130	0	30.599.828	HAROKOPIO UNIVERSITY OF ATHENS
0	9.014.087	9.780.750	682.662.202	ARISTOTLE UNIVERSITY OF THESSALONIKI
0	8.991.400	0	263.531.400	UNIVERSITY OF MACEDONIA
0	2.558.825	463.999	161.792.195	DEMOCRITUS UNIVERSITY OF THRACE
0	1.500.000	0	173.694.000	UNIVERSITY OF THESSALIAS
97.800.000	6.737.048	855.826	443.826.934	UNIVERSITY OF PATRAS
0	0	0	548.026.000	UNIVERSITY OF IOANNINA
0	0	0	59.750.000	IONION UNIVERSITY
0	1.682.344	0	228.916.974	UNIVERSITY OF THE AEGEAN
0	13.773.000	4.000.000	396.345.000	UNIVERSITY OF CRETE
0	0	0	238.300.000	TECHNICAL UNIVERSITY OF CRETE
122.148.758	63.786.257	68.279.244	4.464.843.468	Total results of Greek Universities
NA	NA	NA	NA	TEI OF THESSALONIKI
0	0	0	57.586.750	TEI OF PIRAEUS
31.879.000	0	0	51.879.000	TEI OF PATRAS
0	0	0	41.728.910	TEI OF CRETE
0	0	0	46.880.710	TEI OF LARISSA
0	3.436.975	0	82.652.831	TEI OF WEST MACEDONIA
0	0	0	37.900.000	TEI OF SERRES
0	0	0	21.083.906	TEI OF KALAMATA
0	500.000	0	24.500.000	TEI OF EPIRUS
0	0	0	27.370.000	TEI OF MESOLOGHI
0	0	0	24.240.000	TEI OF LAMIA
NA	NA	340.750	340.750	TEI OF KAVALA
31.879.000	3.936.975	340.750	416.162.857	Total results of Technological Educational Institutes
Research Committee's Funding	Proceeds from Library Services	Other Proceeds	Total Library Funding	

NA- No Answer

ΣΥΓΚΕΝΤΡΩΤΙΚΑ ΣΤΟΙΧΕΙΑ: ΧΡΗΜΑΤΟΔΟΤΗΣΗ ΒΙΒΛΙΟΘΗΚΗΣ

	Τακτικός Προϋπολογισμός	Δημόσιες Επενδύσεις	Αναπτυξιακά – Ερευνητικά Προγράμματα/ Άμεση Χρηματοδότηση	Αναπτυξιακά – Ερευνητικά Προγράμματα/ Έμμεση Χρηματοδότηση
	(23)	(24)	(25)	(26)
ΒΙΒΛΙΟΘΗΚΕΣ				
ΑΕΙ				
Διάμεσος	169.333.998	0	18.300.000	0
Μέγιστη τιμή	642.179.154	58.519.900	183.026.000	65.114.583
Ελάχιστη τιμή	1.100.000	0	0	0
Σύνολο	3.308.560.611	92.139.576	674.142.279	135.786.743
Αριθμός Ιδρυμάτων ΑΕΙ	17	17	17	17
ΒΙΒΛΙΟΘΗΚΕΣ ΤΕΙ				
Διάμεσος	5.897.288	0	24.455.000	0
Μέγιστη τιμή	44.370.280	45.053.001	57.586.750	14.089.331
Ελάχιστη τιμή	0	0	0	0
Σύνολο	116.192.564	48.304.774	233.298.663	14.089.331
Αριθμός Ιδρυμάτων ΤΕΙ	12	12	12	12
ΓΕΝΙΚΟ ΣΥΝΟΛΟ	3.424.753.175	140.444.350	907.440.942	149.876.074

Library Budget	Library Investments	Developing and Research Program Direct Funding	Developing and Research Program Indirect Funding
-------------------	------------------------	---	---

SUMMARY DATA: LIBRARY FUNDING

Επιχορηγήσεις Επιτροπής Ερευνών	Έσοδα από Υπηρεσίες της Βιβλιοθήκης	Άλλα Έσοδα (Δωρεές Κληροδοτήματα...)	Χρηματοδότηση Βιβλιοθήκης ΣΥΝΟΛΟ	
(27)	(28)	(29)	(30)	
UNIVERSITY LIBRARIES				
0	2.000.000	0	228.916.974	Median
97.800.000	13.773.000	43.178.669	682.662.202	High
0	0	0	30.599.828	Low
122.148.758	63.786.257	68.279.244	4.464.843.468	Totals
17	17	17	17	Number of Institutions Reporting
TEI LIBRARIES				
0	0	0	37.900.000	Median
31.879.000	3.436.975	340.750	82.652.831	High
0	0	0	340.750	Low
31.879.000	3.936.975	340.750	416.162.857	Totals
12	12	12	12	Number of Institutions Reporting
154.027.758	67.723.232	68.619.994	4.881.006.325	GRAND TOTALS

Funding from the research Committee	Proceeds from Library Services	Other Proceeds	Total Library Funding
--	-----------------------------------	----------------	--------------------------

ΣΤΑΤΙΣΤΙΚΑ ΣΤΟΙΧΕΙΑ ΑΚΑΔΗΜΑΪΚΩΝ ΒΙΒΛΙΟΘΗΚΩΝ 2001

ΔΑΠΑΝΕΣ ΒΙΒΛΙΟΘΗΚΗΣ

ΙΔΡΥΜΑ	Μονογραφίες (31)	Τρέχουσες Περιοδικές Εκδόσεις (32)	Άλλα Τεκμήρια Βιβλιοθήκης (33)	Άλλες Δαπάνες Βιβλιοθήκης (34)	Συνολικές Δαπάνες Προσκτήσεων (35)
ΠΑΝΕΠΙΣΤΗΜΙΟ ΑΘΗΝΩΝ	125.031.600	225.325.316	1.219.541	70.366.338	421.942.795
ΕΘΝΙΚΟ ΜΕΤΣΟΒΙΟ ΠΟΛΥΤΕΧΝΕΙΟ	6.300.000	302.725.922	2.000.000	0	311.025.922
ΑΝΩΤΑΤΗ ΣΧΟΛΗ ΚΑΛΩΝ ΤΕΧΝΩΝ	394.000	3.081.000	0	0	3.475.000
ΟΙΚΟΝΟΜΙΚΟ ΠΑΝΕΠΙΣΤΗΜΙΟ ΑΘΗΝΩΝ	15.000.000	125.000.000	0	0	140.000.000
ΠΑΝΤΕΙΟ ΠΑΝΕΠΙΣΤΗΜΙΟ ΑΘΗΝΩΝ	3.000.000	15.000.000	200.000	0	18.200.000
ΠΑΝΕΠΙΣΤΗΜΙΟ ΠΕΙΡΑΙΩΣ	3.500.000	23.500.000	0	0	27.000.000
ΧΑΡΟΚΟΠΕΙΟ ΠΑΝΕΠΙΣΤΗΜΙΟ	17.743.209	11.777.489	0	0	29.520.698
ΑΡΙΣΤΟΤΕΛΕΙΟ ΠΑΝ/ΜΙΟ ΘΕΣΣΑΛΟΝΙΚΗΣ	101.922.359	470.000.000	2.745.000	7.496.507	582.163.866
ΠΑΝΕΠΙΣΤΗΜΙΟ ΜΑΚΕΔΟΝΙΑΣ	38.285.000	146.449.000	0	0	184.734.000
ΔΗΜΟΚΡΙΤΕΙΟ ΠΑΝΕΠΙΣΤΗΜΙΟ ΘΡΑΚΗΣ	36.027.027	96.236.230	1.499.998	1.209.662	134.972.917
ΠΑΝΕΠΙΣΤΗΜΙΟ ΘΕΣΣΑΛΙΑΣ	59.500.000	114.000.000	0	700.000	174.200.000
ΠΑΝΕΠΙΣΤΗΜΙΟ ΠΑΤΡΩΝ	5.379.018	453.591.701	0	950.000	459.920.719
ΠΑΝΕΠΙΣΤΗΜΙΟ ΙΩΑΝΝΙΝΩΝ	20.000.000	326.000.000	0	0	346.000.000
ΙΟΝΙΟ ΠΑΝΕΠΙΣΤΗΜΙΟ	27.250.000	15.000.000	1.000.000	0	43.250.000
ΠΑΝΕΠΙΣΤΗΜΙΟ ΑΙΓΑΙΟΥ	15.254.226	95.925.265	307.101	12.797.895	124.284.487
ΠΑΝΕΠΙΣΤΗΜΙΟ ΚΡΗΤΗΣ	69.203.000	264.512.000	3.000.000	0	336.715.000
ΠΟΛΥΤΕΧΝΕΙΟ ΚΡΗΤΗΣ	10.034.414	190.887.520	40.860	477.287	201.440.081
ΣΥΝΟΛΟ ΑΕΙ	553.823.853	2.879.011.443	12.012.500	93.997.689	3.538.845.485
ΤΕΙ ΘΕΣΣΑΛΟΝΙΚΗΣ	25.000.000	30.000.000	0	0	55.000.000
ΤΕΙ ΠΕΙΡΑΙΩΣ	630.868	16.134.513	0	0	16.765.381
ΤΕΙ ΠΑΤΡΑΣ	716.580	14.000.000	500.000	0	15.216.580
ΤΕΙ ΚΡΗΤΗΣ	3.530.000	20.220.000	180.000	234.000	24.164.000
ΤΕΙ ΛΑΡΙΣΑΣ	647.008	24.581.414	0	2.834.849	28.063.271
ΤΕΙ ΔΥΤ. ΜΑΚΕΔΟΝΙΑΣ	72.921.509	13.568.538	1.291.960	91.445	87.873.452
ΤΕΙ ΣΕΡΡΩΝ	7.051.000	6.200.000	0	0	13.251.000
ΤΕΙ ΚΑΛΑΜΑΤΑΣ	13.630.000	3.996.997	0	153.337	17.780.334
ΤΕΙ ΗΠΕΙΡΟΥ	1.000.000	3.000.000	0	0	4.000.000
ΤΕΙ ΜΕΣΟΛΟΓΓΙΟΥ	6.800.000	3.000.000	0	0	9.800.000
ΤΕΙ ΛΑΜΙΑΣ	6.000.000	1.000.000	0	0	7.000.000
ΤΕΙ ΚΑΒΑΛΑΣ	NA	NA	NA	NA	NA
ΣΥΝΟΛΟ ΤΕΙ	137.926.965	135.701.462	1.971.960	3.313.631	278.914.018
	Monographs	Current Serials	Other Library Materials	Miscellaneous Materials	Total acquisitions' expenditures

NA – Δεν Απαντήθηκε

STATISTICAL DATA OF GREEK ACADEMIC LIBRARIES 2001

LIBRARY EXPENDITURES

Δαπάνες Βιβλιοδεσίας (36)	Άλλα λειτουργικά Έξοδα (37)	Συνολικές Λειτουργικές Δαπάνες (38)	Δαπάνες Πάγιου Εξοπλισμού (39)	Συνολικές Δαπάνες Βιβλιοθήκης (40)	
12.029.477	0	433.972.272	79.072.552	513.044.824	ACADEMIC INSTITUTIONS
20.000.000	9.000.000	340.025.922	50.000.000	390.025.922	NATIONAL & KAPODISTRIAN UNIVERSITY OF ATHENS
0	5.899.000	9.374.000	0	9.374.000	NATIONAL TECHNICAL UNIVERSITY OF ATHENS
8.000.000	0	148.000.000	0	148.000.000	ATHENS SCHOOL OF FINE ARTS
0	800.000	19.000.000	31.900.000	50.900.000	ATHENS UNIVERSITY OF ECONOMICS & BUSINESS
2.000.000	1.700.000	30.700.000	0	30.700.000	PANTEION UNIVERSITY OF POLIT. & SOCIAL SCIENCES
0	0	29.520.698	0	29.520.698	UNIVERSITY OF PIRAEUS
90.000.253	45.507.518	717.671.637	5.555.450	723.227.087	HAROKOPIO UNIVERSITY OF ATHENS
596.000	0	185.330.000	2.321.000	187.651.000	ARISTOTLE UNIVERSITY OF THESSALONIKI
4.148.154	2.260.641	141.381.712	9.850.244	151.231.956	UNIVERSITY OF MACEDONIA
0	2.000.000	176.200.000	2.000.000	178.200.000	DEMOCRITUS UNIVERSITY OF THRACE
50.000	32.977.424	492.948.143	2.133.026	495.081.169	UNIVERSITY OF THESSALIA
23.989.399	2.473.059	372.462.458	0	372.462.458	UNIVERSITY OF PATRAS
0	0	43.250.000	0	43.250.000	UNIVERSITY OF IOANNINA
4.059.525	29.377.110	157.721.122	25.740.483	183.461.605	IONION UNIVERSITY
9.347.000	15.700.000	361.762.000	20.637.000	382.399.000	UNIVERSITY OF THE AEGEAN
1.182.045	545.172	203.167.298	2.063.104	205.230.402	UNIVERSITY OF CRETE
175.401.853	148.239.924	3.862.487.262	231.272.859	4.093.760.121	TECHNICAL UNIVERSITY OF CRETE
300.000	1.000.000	56.300.000	0	56.300.000	Total results of Greek Universities
0	4.500.000	21.265.381	0	21.265.381	TEI OF THESSALONIKI
1.000.000	0	16.216.580	125.000.000	141.216.580	TEI OF PIRAEUS
1.000.000	2.000.000	27.164.000	0	27.164.000	TEI OF PATRAS
0	27.228.438	55.291.709	0	55.291.709	TEI OF CRETE
1.263.978	58.576.969	147.714.399	5.449.955	153.164.354	TEI OF LARISSA
0	2.300.000	15.551.000	0	15.551.000	TEI OF WEST MACEDONIA
0	799.400	18.579.734	2.504.172	21.083.906	TEI OF SERRES
0	1.000.000	5.000.000	0	5.000.000	TEI OF KALAMATA
0	500.000	10.300.000	0	10.300.000	TEI OF EPIRUS
0	1.200.000	8.200.000	0	8.200.000	TEI OF MESOLOGHI
NA	1.022.250	1.022.250	0	1.022.250	TEI OF LAMIA
3.563.978	100.127.056	382.605.053	132.954.127	515.559.180	TEI KAVALAS
Binding Expenditure	Other Operational Expenditure	Total operational Expenditure	Capital Expenditure	Total Library Expenditure	Total results of Technological Educational Institutes

NA- No Answer

ΣΤΑΤΙΣΤΙΚΑ ΣΤΟΙΧΕΙΑ ΑΚΑΔΗΜΑΪΚΩΝ ΒΙΒΛΙΟΘΗΚΩΝ 2001

ΣΥΓΚΕΝΤΡΩΤΙΚΑ ΣΤΟΙΧΕΙΑ: ΔΑΠΑΝΕΣ ΒΙΒΛΙΟΘΗΚΗΣ

	Μονογραφίες (31)	Τρέχουσες Περιοδικές Εκδόσεις (32)	Άλλα Τεκμήρια Βιβλιοθήκης (33)	Άλλες Δαπάνες Τεκμηρίων (34)	Συνολικές Δαπάνες Προσκτήσεων (35)
ΒΙΒΛΙΟΘΗΚΕΣ ΑΕΙ					
Διάμεσος	17.743.209	125.000.000	40.860	0	174.200.000
Μέγιστη τιμή	125.031.600	470.000.000	3.000.000	70.366.338	582.163.866
Ελάχιστη τιμή	394.000	3.081.000	0	0	3.475.000
Σύνολο	553.823.853	2.879.011.443	12.012.500	93.997.689	3.538.845.485
Αριθμός Ιδρυμάτων ΑΕΙ	17	17	17	17	17
ΒΙΒΛΙΟΘΗΚΕΣ ΤΕΙ					
Διάμεσος	6.000.000	13.568.538	0	0	16.765.381
Μέγιστη τιμή	72.921.509	30.000.000	1.291.960	2.834.849	87.873.452
Ελάχιστη τιμή	630.868	1.000.000	0	0	4.000.000
Σύνολο	137.926.965	135.701.462	1.971.960	3.313.631	278.914.018
Αριθμός Ιδρυμάτων ΤΕΙ	12	12	12	12	12
ΓΕΝΙΚΟ ΣΥΝΟΛΟ	691.750.818	3.014.712.905	13.984.460	97.311.320	3.817.759.503
	Monographs	Current Serials	Other Library Material	Miscellaneous Material	Total acquisitions' expenditure

STATISTICAL DATA OF GREEK ACADEMIC LIBRARIES 2001

SUMMARY DATA: LIBRARY EXPENDITURE

Δαπάνες Βιβλιοδεσίας	Άλλα Λειτουργικά Έξοδα	Συνολικές Λειτουργικές Δαπάνες	Δαπάνες Πάγιου Εξοπλισμού	Συνολικές Δαπάνες Βιβλιοθήκης	
(36)	(37)	(38)	(39)	(40)	
UNIVERSITY LIBRARIES					
2.000.000	2.000.000	176.200.000	2.133.026	183.461.605	Median
90.000.253	45.507.518	717.671.637	79.072.552	723.227.087	High
0	0	9.374.000	0	9.374.000	Low
175.401.853	148.239.924	3.862.487.262	231.272.859	4.093.760.121	Totals
17	17	17	17	17	Number of Institutions Reporting
TEI LIBRARIES					
0	1.111.125	17.398.157	0	21.174.643	Median
1.263.978	58.576.969	147.714.399	125.000.000	153.164.354	High
0	0	1.022.250	0	1.022.250	Low
3.563.978	100.127.056	382.605.053	132.954.127	515.559.180	Totals
12	12	12	12	12	Number of Institutions Reporting
178.965.831	248.366.980	4.245.092.315	364.226.986	4.609.319.301	GRAND TOTALS

Binding Expenditure	Other Operational Expenditure	Total Operational Expenditure	Capital Expenditure	Total Library Expenditure
----------------------------	--------------------------------------	--------------------------------------	----------------------------	----------------------------------

ΠΡΟΣΩΠΙΚΟ ΒΙΒΛΙΟΘΗΚΗΣ

ΙΔΡΥΜΑ	Βιβλ/νόμοι (μόνιμοι- συμβασιούχοι) (41)	Βιβλ/νόμοι από αναπτυξιακά/ ερευνητικά προγράμματα (42)	Αρχειονόμοι (43)	Αρχειονόμοι από αναπτυξιακά/ ερευνητικά προγράμματα (44)	Συντηρητές Βιβλίων (45)	Συντηρητές από αναπτυξιακά/ ερευνητικά προγράμματα (46)
ΠΑΝΕΠΙΣΤΗΜΙΟ ΑΘΗΝΩΝ	59	46	0	0	0	0
ΕΘΝΙΚΟ ΜΕΤΣΟΒΙΟ ΠΟΛΥΤΕΧΝΕΙΟ	24	1	0	0	0	0
ΑΝΩΤΑΤΗ ΣΧΟΛΗ ΚΑΛΩΝ ΤΕΧΝΩΝ	5	1	0	0	0	0
ΟΙΚΟΝΟΜΙΚΟ ΠΑΝΕΠΙΣΤΗΜΙΟ ΑΘΗΝΩΝ	13	4	0	0	0	0
ΠΑΝΤΕΙΟ ΠΑΝΕΠΙΣΤΗΜΙΟ ΑΘΗΝΩΝ	13	1	0	0	0	0
ΠΑΝΕΠΙΣΤΗΜΙΟ ΠΕΙΡΑΙΩΣ	6	3	0	1	0	0
ΧΑΡΟΚΟΠΕΙΟ ΠΑΝΕΠΙΣΤΗΜΙΟ	2	0	1	0	0	0
ΑΡΙΣΤΟΤΕΛΕΙΟ Π/ΜΙΟ ΘΕΣΣΑΛΟΝΙΚΗΣ	88	8	1	0	0	0
ΠΑΝΕΠΙΣΤΗΜΙΟ ΜΑΚΕΔΟΝΙΑΣ	3	14	0	0	0	0
ΔΗΜΟΚΡΙΤΕΙΟ ΠΑΝΕΠΙΣΤΗΜΙΟ ΘΡΑΚΗΣ	12	11	0	0	0	0
ΠΑΝΕΠΙΣΤΗΜΙΟ ΘΕΣΣΑΛΙΑΣ	22	4	1	0	0	1
ΠΑΝΕΠΙΣΤΗΜΙΟ ΠΑΤΡΩΝ	26	3	0	0	0	0
ΠΑΝΕΠΙΣΤΗΜΙΟ ΙΩΑΝΝΙΝΩΝ	20	3	0	0	0	0
ΙΟΝΙΟ ΠΑΝΕΠΙΣΤΗΜΙΟ	4	3	0	0	0	0
ΠΑΝΕΠΙΣΤΗΜΙΟ ΑΙΓΑΙΟΥ	9	6	0	0	0	0
ΠΑΝΕΠΙΣΤΗΜΙΟ ΚΡΗΤΗΣ	29	7	0	0	0	1
ΠΟΛΥΤΕΧΝΕΙΟ ΚΡΗΤΗΣ	7	0	0	0	0	0
ΣΥΝΟΛΟ ΑΕΙ	342	115	3	1	0	2
ΤΕΙ ΘΕΣΣΑΛΟΝΙΚΗΣ	5	4	0	0	0	0
ΤΕΙ ΠΕΙΡΑΙΩΣ	4	1	0	0	0	0
ΤΕΙ ΠΑΤΡΑΣ	3	1	0	0	0	0
ΤΕΙ ΚΡΗΤΗΣ	5	2	0	0	0	0
ΤΕΙ ΛΑΡΙΣΑΣ	8	0	0	0	0	0
ΤΕΙ ΔΥΤ. ΜΑΚΕΔΟΝΙΑΣ	4	3	0	0	0	0
ΤΕΙ ΣΕΡΡΩΝ	3	1	0	0	0	0
ΤΕΙ ΚΑΛΑΜΑΤΑΣ	2	1	0	0	0	0
ΤΕΙ ΗΠΕΙΡΟΥ	3	1	0	0	0	0
ΤΕΙ ΜΕΣΟΛΟΓΓΙΟΥ	4	1	0	0	0	0
ΤΕΙ ΛΑΜΙΑΣ	3	0	0	0	0	0
ΤΕΙ ΚΑΒΑΛΑΣ	3	0	0	0	0	0
ΣΥΝΟΛΟ ΤΕΙ	47	15	0	0	0	0
	Librarians	Librarians from developing - research programs	Archivists	Archivists from developing - research programs	Preservation Experts	Preservationists from developing - research programs

LIBRARY STAFF

Ειδικοί Πληροφορικής (47)	Ειδ, Πληροφορικής από αναπτυξιακά/ερευνητικά προγράμματα (48)	Διοικητικό Προσωπικό (μόνιμοι-συμβ/χοι) (49)	Διοικητικό Προσωπικό Αναπτ./ερευν. προγράμματα (50)	Βοηθοί Βιβλιο/μοι (πλ. Απ.) (51)	Συνολικό Προσωπικό (πλ. Απ.) (52)	ACADEMIC INSTITUTIONS
1	5	18	17	13	159	NATIONAL & KAPODISTRIAN UNIVERSITY OF ATHENS
0	0	20	0	10	55	NATIONAL TECHNICAL UNIVERSITY OF ATHENS
0	0	1	0	2	9	ATHENS SCHOOL OF FINE ARTS
1	0	0	5	41	64	ATHENS UNIVERSITY OF ECONOMICS & BUSINESS
0	0	2	0	2	18	PANTEION UNIVERSITY OF POLIT. & SOCIAL SCIENCES
0	1	0	2	0	13	UNIVERSITY OF PIRAEUS
0	0	1	0	0	4	HAROKOPIO UNIVERSITY OF ATHENS
1	5	31	1	12	147	ARISTOTLE UNIVERSITY OF THESSALONIKI
0	2	1	1	1	22	UNIVERSITY OF MACEDONIA
0	1	13	5	0	42	DEMOCRITUS UNIVERSITY OF THRACE
1	1	2	1	0	33	UNIVERSITY OF THESSALIA
0	1	3	5	15	53	UNIVERSITY OF PATRAS
3	0	23	2	13	64	UNIVERSITY OF IOANNINA
0	0	1	0	0	8	IONION UNIVERSITY
2	0	4	2	3	26	UNIVERSITY OF THE AEGEAN
5	1	7	0	1	51	UNIVERSITY OF CRETE
0	1	1	0	0	9	TECHNICAL UNIVERSITY OF CRETE
14	18	128	41	113	777	Total results of Greek Universities
1	0	1	0	2	13	TEI OF THESSALONIKI
0	0	1	0	0	6	TEI OF PIRAEUS
0	1	3	0	0	8	TEI OF PATRAS
0	2	5	0	1	15	TEI OF CRETE
2	0	3	0	0	13	TEI OF LARISSA
0	1	1	0	1	10	TEI OF WEST MACEDONIA
0	0	0	2	0	6	TEI OF SERRES
0	0	0	0	1	4	TEI OF KALAMATA
1	0	1	0	0	6	TEI OF EPIRUS
0	1	1	0	0	7	TEI OF MESOLOGHI
2	0	0	2	0	7	TEI OF LAMIA
1	0	1	0	0	5	TEI OF KAVALA
7	5	17	4	5	100	Total results of Technological Educational Institutes
Computer Experts	Computer Experts from developing /research programs	Support Staff	Support Staff from developing /research programs	Student Assistants	Total Library Staff (FTE)	

ΣΤΑΤΙΣΤΙΚΑ ΣΤΟΙΧΕΙΑ ΑΚΑΔΗΜΑΪΚΩΝ ΒΙΒΛΙΟΘΗΚΩΝ 2001

ΣΥΓΚΕΝΤΡΩΤΙΚΑ ΣΤΟΙΧΕΙΑ: ΠΡΟΣΩΠΙΚΟ ΒΙΒΛΙΟΘΗΚΗΣ

	Βιβλιοθηκονόμοι Βιβλιοθηκάριοι (41)	Βιβλιοθηκονόμοι από Αναπτυξιακά/ Ερευνητικά Προγράμματα (42)	Αρχειονόμοι (43)	Αρχειονόμοι από Αναπτυξιακά/ Ερευνητικά Προγράμματα (44)	Συντηρητές Βιβλίων (45)	Συντηρητές Βιβλίων από Αναπτυξιακά/ Ερευνητικά Προγράμματα (46)
ΒΙΒΛΙΟΘΗΚΕΣ ΑΕΙ						
Διάμεσος	13	3	0	0	0	0
Μέγιστη τιμή	88	46	1	1	0	1
Ελάχιστη τιμή	2	0	0	0	0	0
Σύνολο	342	115	3	1	0	2
Αριθμός Ιδρυμάτων ΑΕΙ	17	17	17	17	17	17
ΒΙΒΛΙΟΘΗΚΕΣ ΤΕΙ						
Διάμεσος	4	1	0	0	0	0
Μέγιστη τιμή	8	4	0	0	0	0
Ελάχιστη τιμή	2	0	0	0	0	0
Σύνολο	47	15	0	0	0	0
Αριθμός Ιδρυμάτων ΤΕΙ	12	12	12	12	12	12
ΓΕΝΙΚΟ ΣΥΝΟΛΟ	389	130	3	1	0	2
	Librarians	Librarians from developing / research programs	Archivists	Archivists from developing / research programs	Preservation	Preservation Experts from developing / research programs

..... STATISTICAL DATA OF GREEK ACADEMIC LIBRARY 2001

SUMMARY DATA: LIBRARY STAFF

Ειδικοί Πληροφορικής (47)	Ειδ. Πληροφορικής από αναπτυξιακά/ ερευνητικά προγράμματα (48)	Διοικητικό Προσωπικό (49)	Διοικ.Προσωπικό από αναπτυξιακά/ ερευνητικά προγράμματα (50)	Βοηθοί Βιβλιοθηκονόμοι (Φοιτητές-πλήρους απασχόλησης) (51)	Σύνολο (52)	
UNIVERSITY LIBRARIES						
0	1	2	1	2	33	Median
5	5	31	17	41	159	High
0	0	0	0	0	4	Low
14	18	128	41	113	777	Totals
17	17	17	17	17	17	Number of Institutions Reporting
TEI LIBRARIES						
0	0	1	0	0	7	Median
2	2	5	2	2	15	High
0	0	0	0	0	4	Low
7	5	17	4	5	100	Totals
12	12	12	12	12	12	Number of Institutions Reporting
21	23	145	45	118	877	GRAND TOTALS

IT Experts	IT Experts from developing / research programs	Support Staff	Support Staff from developing / research programs	Library Assistants (FTE)	Total
------------	--	---------------	---	--------------------------	-------

ΣΤΑΤΙΣΤΙΚΑ ΣΤΟΙΧΕΙΑ ΑΚΑΔΗΜΑΪΚΩΝ ΒΙΒΛΙΟΘΗΚΩΝ 2001

ΥΠΗΡΕΣΙΕΣ ΒΙΒΛΙΟΘΗΚΗΣ

ΙΔΡΥΜΑ	Αριθμός Σεμιναρίων Βιβλιοθήκης (53)	Αριθμός Συμμετεχόντων στα σεμινάρια (54)	Αριθμός Αιτημάτων Πληροφόρησης* (55)	Συνολικός Αριθμός Δανεισμών (56)
ΠΑΝΕΠΙΣΤΗΜΙΟ ΑΘΗΝΩΝ	64	1.171	362.233	97.290
ΕΘΝΙΚΟ ΜΕΤΣΟΒΙΟ ΠΟΛΥΤΕΧΝΕΙΟ	0	0	30.000	45.236
ΑΝΩΤΑΤΗ ΣΧΟΛΗ ΚΑΛΩΝ ΤΕΧΝΩΝ	7	200	NA	2.167
ΟΙΚΟΝΟΜΙΚΟ ΠΑΝΕΠΙΣΤΗΜΙΟ ΑΘΗΝΩΝ	8	26	NA	18.000
ΠΑΝΤΕΙΟ ΠΑΝΕΠΙΣΤΗΜΙΟ ΑΘΗΝΩΝ	15	231	NA	77.039
ΠΑΝΕΠΙΣΤΗΜΙΟ ΠΕΙΡΑΙΩΣ	0	0	22.000	130.000
ΧΑΡΟΚΟΠΕΙΟ ΠΑΝΕΠΙΣΤΗΜΙΟ	0	0	2.000	6.750
ΑΡΙΣΤΟΤΕΛΕΙΟ ΠΑΝ/ΜΙΟ ΘΕΣΣΑΛΟΝΙΚΗΣ	63	701	111.010	95.984
ΠΑΝΕΠΙΣΤΗΜΙΟ ΜΑΚΕΔΟΝΙΑΣ	25	660	18.339	40.333
ΔΗΜΟΚΡΙΤΕΙΟ ΠΑΝΕΠΙΣΤΗΜΙΟ ΘΡΑΚΗΣ	46	630	99.970	76.975
ΠΑΝΕΠΙΣΤΗΜΙΟ ΘΕΣΣΑΛΙΑΣ	24	127	80.800	52.723
ΠΑΝΕΠΙΣΤΗΜΙΟ ΠΑΤΡΩΝ	75	682	70.720	42.216
ΠΑΝΕΠΙΣΤΗΜΙΟ ΙΩΑΝΝΙΝΩΝ	11	110	27.756	60.120
ΙΟΝΙΟ ΠΑΝΕΠΙΣΤΗΜΙΟ	8	250	5.900	34.000
ΠΑΝΕΠΙΣΤΗΜΙΟ ΑΙΓΑΙΟΥ	50	1.253	30.567	30.365
ΠΑΝΕΠΙΣΤΗΜΙΟ ΚΡΗΤΗΣ	131	3.114	21.300	97.776
ΠΟΛΥΤΕΧΝΕΙΟ ΚΡΗΤΗΣ	0	0	3.600	21.353
ΣΥΝΟΛΟ ΑΕΙ	527	9.155	886.195	928.327
ΤΕΙ ΘΕΣΣΑΛΟΝΙΚΗΣ	80	2.400	50.000	55.000
ΤΕΙ ΠΕΙΡΑΙΩΣ	480	7.200	10.000	8.433
ΤΕΙ ΠΑΤΡΑΣ	0	0	25.000	25.000
ΤΕΙ ΚΡΗΤΗΣ	84	650	19.500	17.082
ΤΕΙ ΛΑΡΙΣΑΣ	0	0	12.850	12.860
ΤΕΙ ΔΥΤ. ΜΑΚΕΔΟΝΙΑΣ	0	0	36.800	24.256
ΤΕΙ ΣΕΡΡΩΝ	25	500	12.000	13.755
ΤΕΙ ΚΑΛΑΜΑΤΑΣ	20	810	120	1.700
ΤΕΙ ΗΠΕΙΡΟΥ	0	0	4.500	3.300
ΤΕΙ ΜΕΣΟΛΟΓΓΙΟΥ	0	0	6.000	7.000
ΤΕΙ ΛΑΜΙΑΣ	0	0	3.750	2.800
ΤΕΙ ΚΑΒΑΛΑΣ	2	40	2.500	6.500
ΣΥΝΟΛΟ ΤΕΙ	691	11.600	183.020	177.686
	Library Presentations to Groups	Participants in Group Presentations	Reference Transactions	Total Circulation Transactions

NA – Δεν Απαντήθηκε

* Τα στοιχεία που αναγράφονται με πλάγια γραφή προέρχονται από δείγμα και όχι από πραγματική ετήσια μέτρηση
 Figures in italics are derived from a sampling method and not an actual annual count

STATISTICAL DATA OF GREEK ACADEMIC LIBRARIES 2001

LIBRARY SERVICES

Αιτήματα Διαδανεισμού άρθρων Βιβλιοθήκης (57)	Επιτυχημένα αιτήματα άρθρων (58)	Αιτήματα Διαδανεισμού Βιβλίων Βιβλιοθήκης (59)	Επιτυχημένα Αιτήματα Διαδανεισμού Βιβλίων (60)	
				ACADEMIC INSTITUTIONS
2.218	1.331	1.085	375	NATIONAL & KAPODISTRIAN UNIVERSITY OF ATHENS
1.433	1.119	15	15	NATIONAL TECHNICAL UNIVERSITY OF ATHENS
2	2	0	0	ATHENS SCHOOL OF FINE ARTS
200	150	20	15	ATHENS UNIVERSITY OF ECONOMICS & BUSINESS
158	126	42	38	PANTEION UNIVERSITY OF POLIT. & SOCIAL SCIENCES
150	100	1.000	10	UNIVERSITY OF PIRAEUS
245	188	0	0	HAROKOPIO UNIVERSITY OF ATHENS
2.488	1.607	598	505	ARISTOTLE UNIVERSITY OF THESSALONIKI
486	402	39	32	UNIVERSITY OF MACEDONIA
591	440	42	42	DEMOCRITUS UNIVERSITY OF THRACE
4.085	3.615	80	75	UNIVERSITY OF THESSALIA
6.981	5.967	694	663	UNIVERSITY OF PATRAS
832	663	64	74	UNIVERSITY OF IOANNINA
0	0	0	0	IONION UNIVERSITY
581	411	2	2	UNIVERSITY OF THE AEGEAN
2.645	2.207	111	99	UNIVERSITY OF CRETE
546	414	65	60	TECHNICAL UNIVERSITY OF CRETE
23.641	18.742	3.857	2.005	Total results of Greek Universities
500	450	30	25	TEI OF THESSALONIKI
0	0	0	0	TEI OF PIRAEUS
21	14	0	0	TEI OF PATRAS
315	211	0	0	TEI OF CRETE
23	16	0	0	TEI OF LARISSA
170	140	51	41	TEI OF WEST MACEDONIA
20	15	4	3	TEI OF SERRES
15	15	4	2	TEI OF KALAMATA
0	40	0	0	TEI OF EPIRUS
0	0	0	0	TEI OF MESOLOGHI
0	0	0	0	TEI OF LAMIA
100	0	0	0	TEI OF KAVALA
1.164	901	89	71	Total results of Technological Educational Institutes
ILL article requests	Successful ILL article request	ILL book request	Successful ILL book request	

ΣΤΑΤΙΣΤΙΚΑ ΣΤΟΙΧΕΙΑ ΑΚΑΔΗΜΑΪΚΩΝ ΒΙΒΛΙΟΘΗΚΩΝ 2001

ΣΥΓΚΕΝΤΡΩΤΙΚΑ ΣΤΟΙΧΕΙΑ: ΥΠΗΡΕΣΙΕΣ ΒΙΒΛΙΟΘΗΚΗΣ

	Αριθμός Σεμιναρίων Βιβλιοθήκης	Αριθμός Συμμετεχόντων στα Σεμινάρια	Αριθμός Αιτημάτων Πληροφόρησης	Συνολικός Αριθμός Δανεισμών
	(53)	(54)	(55)	(56)
ΒΙΒΛΙΟΘΗΚΕΣ ΑΕΙ				
Διάμεσος	15	231	28.878	45.236
Μέγιστη τιμή	131	3.114	362.233	130.000
Ελάχιστη τιμή	0	0	2.000	2.167
Σύνολο	527	9.155	886.195	928.327
Αριθμός Ιδρυμάτων ΑΕΙ	17	17	17	17
ΒΙΒΛΙΟΘΗΚΕΣ ΤΕΙ				
Διάμεσος	1	20	11.000	10.647
Μέγιστη τιμή	480	7.200	50.000	55.000
Ελάχιστη τιμή	0	0	120	1.700
Σύνολο	691	11.600	183.020	177.686
Αριθμός Ιδρυμάτων ΤΕΙ	12	12	12	12
ΓΕΝΙΚΟ ΣΥΝΟΛΟ	1.218	20.755	1.069.215	1.106.013

Library Presentations to Groups	Participants in Group Presentations	Reference Transactions	Total Circulation Transactions
------------------------------------	--	------------------------	-----------------------------------

STATISTICAL DATA OF GREEK ACADEMIC LIBRARIES 2001

SUMMARY DATA: LIBRARY SERVICES

Αιτήματα Διαδανεισμού Άρθρων Βιβλιοθήκης	Επιτυχημένα Αιτήματα Άρθρων	Αιτήματα Διαδανεισμού Βιβλίων Βιβλιοθήκης	Επιτυχημένα Αιτήματα Διαδανεισμού Βιβλίων	
(57)	(58)	(59)	(60)	
				UNIVERSITY LIBRARIES
581	414	42	38	Median
6.981	5.967	1.085	663	High
0	0	0	0	Low
23.641	18.742	3.857	2.005	Total:
17	17	17	17	Number of Institutions Reporting
				TEI LIBRARIES
21	15	0	0	Median
500	450	51	41	High
0	0	0	0	Low
1.164	901	89	71	Total:
12	12	12	12	Number of Institutions Reporting
24.805	19.643	3.946	2.076	GRAND TOTALS

ILL article requests	Successful ILL article request	ILL book request	Successful ILL book request
----------------------	-----------------------------------	------------------	-----------------------------

ΥΠΗΡΕΣΙΕΣ ΒΙΒΛΙΟΘΗΚΗΣ
LIBRARY SERVICES

ΙΔΡΥΜΑ	Αιτήματα	Επιτυχημένα Αιτήματα	Αιτήματα	Επιτυχημένα Αιτήματα
	Διαδανεισμού άρθρων από άλλες Βιβλιοθήκες	Διαδανεισμού άρθρων από άλλες Βιβλιοθήκες	Διαδανεισμού Βιβλίων από άλλες Βιβλιοθήκες	Διαδανεισμού Βιβλίων από άλλες Βιβλιοθήκες
	(61)	(62)	(63)	(64)
ΠΑΝΕΠΙΣΤΗΜΙΟ ΑΘΗΝΩΝ	1.048	667	209	51
ΕΘΝΙΚΟ ΜΕΤΣΟΒΙΟ ΠΟΛΥΤΕΧΝΕΙΟ	137	120	10	10
ΑΝΩΤΑΤΗ ΣΧΟΛΗ ΚΑΛΩΝ ΤΕΧΝΩΝ	15	9	4	4
ΟΙΚΟΝΟΜΙΚΟ ΠΑΝΕΠΙΣΤΗΜΙΟ ΑΘΗΝΩΝ	44	40	15	15
ΠΑΝΤΕΙΟ ΠΑΝΕΠΙΣΤΗΜΙΟ ΑΘΗΝΩΝ	324	252	20	20
ΠΑΝΕΠΙΣΤΗΜΙΟ ΠΕΙΡΑΙΩΣ	100	100	100	100
ΧΑΡΟΚΟΠΕΙΟ ΠΑΝΕΠΙΣΤΗΜΙΟ	115	85	0	0
ΑΡΙΣΤΟΤΕΛΕΙΟ Π/ΜΙΟ ΘΕΣΣΑΛΟΝΙΚΗΣ	2.232	1.395	480	441
ΠΑΝΕΠΙΣΤΗΜΙΟ ΜΑΚΕΔΟΝΙΑΣ	577	502	21	21
ΔΗΜΟΚΡΙΤΕΙΟ ΠΑΝΕΠΙΣΤΗΜΙΟ ΘΡΑΚΗΣ	861	588	39	38
ΠΑΝΕΠΙΣΤΗΜΙΟ ΘΕΣΣΑΛΙΑΣ	802	497	87	72
ΠΑΝΕΠΙΣΤΗΜΙΟ ΠΑΤΡΩΝ	2.338	1.606	7	5
ΠΑΝΕΠΙΣΤΗΜΙΟ ΙΩΑΝΝΙΝΩΝ	2.026	1.376	155	155
ΙΟΝΙΟ ΠΑΝΕΠΙΣΤΗΜΙΟ	0	0	0	0
ΠΑΝΕΠΙΣΤΗΜΙΟ ΑΙΓΑΙΟΥ	273	187	8	7
ΠΑΝΕΠΙΣΤΗΜΙΟ ΚΡΗΤΗΣ	1.859	1.371	74	71
ΠΟΛΥΤΕΧΝΕΙΟ ΚΡΗΤΗΣ	292	178	5	5
ΣΥΝΟΛΟ ΑΕΙ	13.043	8.973	1.234	1.015
ΤΕΙ ΘΕΣΣΑΛΟΝΙΚΗΣ	157	100	0	0
ΤΕΙ ΠΕΙΡΑΙΩΣ	0	0	0	0
ΤΕΙ ΠΑΤΡΑΣ	130	64	0	0
ΤΕΙ ΚΡΗΤΗΣ	29	22	0	0
ΤΕΙ ΛΑΡΙΣΑΣ	35	23	0	0
ΤΕΙ ΔΥΤ. ΜΑΚΕΔΟΝΙΑΣ	0	0	0	0
ΤΕΙ ΣΕΡΡΩΝ	6	2	1	1
ΤΕΙ ΚΑΛΑΜΑΤΑΣ	5	3	7	5
ΤΕΙ ΗΠΕΙΡΟΥ	0	250	0	0
ΤΕΙ ΜΕΣΟΛΟΓΓΙΟΥ	0	0	0	0
ΤΕΙ ΛΑΜΙΑΣ	0	0	0	0
ΤΕΙ ΚΑΒΑΛΑΣ	0	0	0	0
ΣΥΝΟΛΟ ΤΕΙ	362	464	8	6
	ILL article requests from other libraries	Successful ILL articles sent	ILL book requests from other libraries	Successful ILL books sent

ΑΚΑΔΗΜΑΪΚΟ ΠΡΟΣΩΠΙΚΟ- ΦΟΙΤΗΤΕΣ
FACULTY-STUDENTS

Μέλη Διδακτικού & Εκπαιδευτικού Προσωπικού (65)	Εγγεγραμμένοι Φοιτητές (66)	Ενεργοί Φοιτητές (67)	Μεταπτυχιακοί Φοιτητές (68)	
ACADEMIC INSTITUTIONS				
2.609	93.296	56.122	8.191	NATIONAL & KAPODISTRIAN UNIVERSITY OF ATHENS
647	11.014	9.930	2.334	NATIONAL TECHNICAL UNIVERSITY OF ATHENS
43	900	600	24	ATHENS SCHOOL OF FINE ARTS
185	14.000	10.000	1.000	ATHENS UNIVERSITY OF ECONOMICS & BUSINESS
248	14.554	9.900	313	PANTEION UNIVERSITY OF POLIT. & SOCIAL SCIENCES
137	18.975	8.100	766	UNIVERSITY OF PIRAEUS
81	625	544	96	HAROKOPIO UNIVERSITY OF ATHENS
1.348	34.059	23.528	3.357	ARISTOTLE UNIVERSITY OF THESSALONIKI
239	12.397	5.994	291	UNIVERSITY OF MACEDONIA
664	13.042	11.460	829	DEMOCRITUS UNIVERSITY OF THRACE
612	4.634	4.474	543	UNIVERSITY OF THESSALIA
988	24.119	22.381	2.654	UNIVERSITY OF PATRAS
564	9.984	5.756	963	UNIVERSITY OF IOANNINA
118	1.410	1.170	57	IONION UNIVERSITY
441	4.570	4.012	753	UNIVERSITY OF THE AEGEAN
544	8.962	7.022	1.666	UNIVERSITY OF CRETE
187	1.674	1.674	477	TECHNICAL UNIVERSITY OF CRETE
9.655	268.215	182.667	24.314	Total results of Greek Universities
1.200	20.000	16.000	0	TEI OF THESSALONIKI
NA	15.000	12.000	316	TEI OF PIRAEUS
650	16.800	NA	17	TEI OF PATRAS
1.104	1.760	13.760	0	TEI OF CRETE
257	18.447	9.155	0	TEI OF LARISSA
516	15.804	13.862	0	TEI OF WEST MACEDONIA
338	8.036	7.142	0	TEI OF SERRES
160	NA	4.500	NA	TEI OF KALAMATA
620	6.500	5.200	0	TEI OF EPIRUS
263	4.000	3.500	0	TEI OF MESOLOGHI
274	2.025	1.981	0	TEI OF LAMIA
150	9.000	5.400	20	TEI OF KAVALA
5.532	117.372	92.500	333	Total results of Technological Educational Institutes
Faculty	Enrolled Students	Active Students	Graduate Students	

NA- No Answer

ΣΤΑΤΙΣΤΙΚΑ ΣΤΟΙΧΕΙΑ ΑΚΑΔΗΜΑΪΚΩΝ ΒΙΒΛΙΟΘΗΚΩΝ 2001

ΣΥΓΚΕΝΤΡΩΤΙΚΑ ΣΤΟΙΧΕΙΑ: ΥΠΗΡΕΣΙΕΣ ΒΙΒΛΙΟΘΗΚΗΣ

	Αιτήματα άρθρων από άλλες Βιβλιοθήκες	Επιτυχή αιτήματα άρθρων από άλλες Βιβλιοθήκες	Αιτήματα βιβλίων από άλλες Βιβλιοθήκες	Επιτυχή αιτήματα βιβλίων από άλλες Βιβλιοθήκες
	(61)	(62)	(63)	(64)
ΒΙΒΛΙΟΘΗΚΕΣ ΑΕΙ				
Διάμεσος	324	252	20	20
Μέγιστη τιμή	2.338	1.606	480	441
Ελάχιστη τιμή	0	0	0	0
Σύνολο	13.043	8.973	1.234	1.015
Αριθμός Ιδρυμάτων ΑΕΙ	17	17	17	17
ΒΙΒΛΙΟΘΗΚΕΣ ΤΕΙ				
Διάμεσος	3	3	0	0
Μέγιστη τιμή	157	250	7	5
Ελάχιστη τιμή	0	0	0	0
Σύνολο	362	464	8	6
Αριθμός Ιδρυμάτων ΤΕΙ	12	12	12	12
ΓΕΝΙΚΟ ΣΥΝΟΛΟ	13.405	9.437	1.242	1.021
	ILL article requests from other libraries	Successful ILL articles sent	ILL book requests from other libraries	Successful ILL books sent

STATISTICAL DATA OF GREEK ACADEMIC LIBRARIES 2001

ΣΥΓΚΕΝΤΡΩΤΙΚΑ ΣΤΟΙΧΕΙΑ: ΑΚΑΔΗΜΑΪΚΟ ΠΡΟΣΩΠΙΚΟ - ΦΟΙΤΗΤΕΣ
SUMMARY DATA: FACULTY - STUDENTS

Μέλη Διδακτικού & Ερευνητικού Προσωπικού	Εγγεγραμμένοι Φοιτητές	Ενεργοί Φοιτητές	Μεταπτυχιακοί Φοιτητές	
(65)	(66)	(67)	(68)	
UNIVERSITY LIBRARIES				
441	11.014	7.022	766	Median
2.609	93.296	56.122	8.191	High
43	625	544	24	Low
9.655	268.215	182.667	24.314	Total:
17	17	17	17	Number of Institutions Reporting
TEI LIBRARIES				
338	9.000	7.142	0	Median
1.200	20.000	16.000	316	High
150	1.760	1.981	0	Low
5.532	117.372	92.500	333	Total:
12	12	12	12	Number of Institutions Reporting
15.187	385.587	275.167	24.647	GRAND TOTALS

Faculty	Enrolled Students	Active Students	Graduate Students
---------	-------------------	-----------------	-------------------



Μονάδα Ολικής Ποιότητας
Ακαδημαϊκών Βιβλιοθηκών

ΣΤΑΤΙΣΤΙΚΑ ΣΤΟΙΧΕΙΑ

ΗΛΕΚΤΡΟΝΙΚΩΝ ΠΗΓΩΝ

ΚΑΙ

ΧΡΗΣΗΣ ΥΠΗΡΕΣΙΩΝ ΠΛΗΡΟΦΟΡΗΣΗΣ ΒΙΒΛΙΟΘΗΚΩΝ

2001

ΣΤΑΤΙΣΤΙΚΑ ΣΤΟΙΧΕΙΑ ΗΛΕΚΤΡΟΝΙΚΩΝ ΠΗΓΩΝ 2001

ΗΛΕΚΤΡΟΝΙΚΕΣ ΠΗΓΕΣ ΠΛΗΡΟΦΟΡΗΣΗΣ

ΙΔΡΥΜΑ	Μη τρέχουσες ηλεκτρ. περιόδ. Εκδόσεις (1)	Τρέχουσες συνδρομές Ηλ. Περιοδικών (2)	Τρέχουσες συνδρομές σε ηλεκτρονική μορφή (3)	Ηλεκτρονικά Περιοδικά μέσω HEALLINK (4)	Online Βάσεις Δεδομένων full text σε μορφή CD- ROM (5)
ΠΑΝΕΠΙΣΤΗΜΙΟ ΑΘΗΝΩΝ	0	500	0	3.200	0
ΕΘΝΙΚΟ ΜΕΤΣΟΒΙΟ ΠΟΛΥΤΕΧΝΕΙΟ	0	290	3	4.500	0
ΑΝΩΤΑΤΗ ΣΧΟΛΗ ΚΑΛΩΝ ΤΕΧΝΩΝ	0	3	0	3.500	2
ΟΙΚΟΝΟΜΙΚΟ ΠΑΝΕΠΙΣΤΗΜΙΟ ΑΘΗΝΩΝ	0	200	1	2.500	2
ΠΑΝΕΠΙΣΤΗΜΙΟ ΠΕΙΡΑΙΩΣ	NA	3	2	1.517	NA
ΧΑΡΟΚΟΠΕΙΟ ΠΑΝΕΠΙΣΤΗΜΙΟ	0	0	0	3.757	0
ΑΡΙΣΤΟΤΕΛΕΙΟ ΠΑΝ/ΜΙΟ ΘΕΣΣΑΛΟΝΙΚΗΣ	3.977	0	0	3.777	0
ΠΑΝΕΠΙΣΤΗΜΙΟ ΜΑΚΕΔΟΝΙΑΣ	7	298	8	4.657	2
ΔΗΜΟΚΡΙΤΕΙΟ ΠΑΝΕΠΙΣΤΗΜΙΟ ΘΡΑΚΗΣ	NA	16	1	3.518	1
ΠΑΝΕΠΙΣΤΗΜΙΟ ΘΕΣΣΑΛΙΑΣ	0	0	0	4.192	0
ΠΑΝΕΠΙΣΤΗΜΙΟ ΠΑΤΡΩΝ	155	420	0	NA	3
ΠΑΝΕΠΙΣΤΗΜΙΟ ΙΩΑΝΝΙΝΩΝ	1	782	0	3.500	0
ΠΑΝΕΠΙΣΤΗΜΙΟ ΑΙΓΑΙΟΥ	0	82	0	2.485	0
ΠΑΝΕΠΙΣΤΗΜΙΟ ΚΡΗΤΗΣ	186	228	0	4.865	4
ΠΟΛΥΤΕΧΝΕΙΟ ΚΡΗΤΗΣ	0	129	5	1.341	0
ΣΥΝΟΛΟ ΑΕΙ	4.326	2.951	20	47.309	14
ΤΕΙ ΘΕΣΣΑΛΟΝΙΚΗΣ	0	300	0	3.200	0
ΤΕΙ ΠΕΙΡΑΙΩΣ	0	0	0	1.139	5
ΤΕΙ ΠΑΤΡΑΣ	0	1	0	3.200	2
ΤΕΙ ΚΡΗΤΗΣ	0	21	1	3.000	0
ΤΕΙ ΣΕΡΡΩΝ	0	0	0	1.500	0
ΤΕΙ ΚΑΛΑΜΑΤΑΣ	0	0	0	3.000	0
ΤΕΙ ΗΠΕΙΡΟΥ	0	0	0	3.000	0
ΤΕΙ ΜΕΣΟΛΟΓΓΙΟΥ	0	0	0	0	0
ΤΕΙ ΛΑΜΙΑΣ	0	50	0	0	0
ΤΕΙ ΚΑΒΑΛΑΣ	0	1.200	0	1.200	0
ΣΥΝΟΛΟ ΤΕΙ	0	1.572	1	19.239	7
	Non current e-journal subscriptions	Current e-journals subscriptions (electronic & print format)	Current e-journal subscriptions (electronic format)	E-journals through HEAL LINK consortium	Online databases (full text) in CD ROM format

NA – Δεν Απαντήθηκε

Τα στοιχεία που παρατίθενται αφορούν τις Κεντρικές Υπηρεσίες Βιβλιοθηκών από 15 Ανώτατα Ακαδημαϊκά Ιδρύματα και από 10 Τεχνολογικά Εκπαιδευτικά Ιδρύματα.

ELECTRONIC SOURCES OF GREEK ACADEMIC LIBRARIES 2001

**STATISTICAL DATA ON ELECTRONIC MATERIAL OF GREEK ACADEMIC LIBRARIES
2001
E-REFERENCE SERVICES**

Online B. Δ. full text (6)	Online B. Δ. full text μέσω HEAL LINK (7)	Online Βιβλιογραφικές σε μορφή CD-ROM (8)	Online Βιβλιογραφικές μέσω internet (9)	Online Βιβλιογραφικές B.Δ μέσω HEAL LINK (10)	
ACADEMIC INSTITUTIONS					
0	12	16	0	11	NATIONAL & KAPODISTRIAN UNIVERSITY OF ATHENS
0	5	5	1	6	NATIONAL TECHNICAL UNIVERSITY OF ATHENS
2	4	1	1	5	ATHENS SCHOOL OF FINE ARTS
8	3	10	14	2	ATHENS UNIVERSITY OF ECONOMICS & BUSINESS
1	1	NA	1	1	UNIVERSITY OF PIRAEUS
0	12	0	0	12	HAROKOPIO UNIVERSITY OF ATHENS
8	8	36	12	10	ARISTOTLE UNIVERSITY OF THESSALONIKI
2	5	0	1	6	UNIVERSITY OF MACEDONIA
NA	NA	NA	50	33	DEMOCRITUS UNIVERSITY OF TRACE
0	6	4	2	10	UNIVERSITY OF THESSALIA
2	2	15	9	13	UNIVERSITY OF PATRAS
0	6	4	4	2	UNIVERSITY OF IOANNINA
0	2	17	1	2	UNIVERSITY OF THE AEGEAN
51	6	6	41	20	UNIVERSITY OF CRETE
10	8	8	4	3	TECHNICAL UNIVERSITY OF CRETE
84	80	122	141	136	Total results of Greek Universities
0	1	19	0	10	TEI OF THESSALONIKI
1	1	3	11	7	TEI OF PIRAEUS
1	0	2	1	0	TEI OF PATRAS
1	3.500	0	2	1	TEI OF CRETE
1	3	8	0	7	TEI OF SERRES
0	0	4	1	12	TEI OF KALAMATA
0	0	3	0	20	TEI OF EPIRUS
0	0	0	0	0	TEI OF MESOLOGHI
0	0	2	0	0	TEI OF LAMIA
0	0	0	0	0	TEI OF KAVALA
4	3.505	41	15	57	Total results of Technological Educational Institutes
Full text databases online	Full text databases through HEAL LINK consortium	Bibliographic databases in CD ROM	Bibliographic databases online	Bibliographic databases through HEAL LINK	

NA- No Answer

ΣΤΑΤΙΣΤΙΚΑ ΣΤΟΙΧΕΙΑ ΗΛΕΚΤΡΟΝΙΚΩΝ ΠΗΓΩΝ 2001

ΣΥΓΚΕΝΤΡΩΤΙΚΑ ΣΤΟΙΧΕΙΑ: ΗΛΕΚΤΡΟΝΙΚΕΣ ΠΗΓΕΣ ΠΛΗΡΟΦΟΡΗΣΗΣ ΒΙΒΛΙΟΘΗΚΗΣ

	Μη τρέχουσες ηλεκτρονικές περιοδικές εκδόσεις	Τρέχουσες συνδρομές ηλεκτρονικών περιοδικών	Τρέχουσες συνδρομές σε ηλεκτρονική μορφή	Ηλεκτρονικά Περιοδικά μέσω HEALLINK	Online βάσεις δεδομένων full text σε μορφή CD ROM
	(1)	(2)	(3)	(4)	(5)
ΒΙΒΛΙΟΘΗΚΕΣ ΑΕΙ					
Διάμεσος	0	129	0	3.509	0
Μέγιστη τιμή	3.977	782	8	4.865	4
Ελάχιστη τιμή	0	0	0	1.341	0
Σύνολο	4.326	2.951	20	47.309	14
Αριθμός Ιδρυμάτων ΑΕΙ	15	15	15	15	15
ΒΙΒΛΙΟΘΗΚΕΣ ΤΕΙ					
Διάμεσος	0	1	0	2.250	0
Μέγιστη τιμή	0	1.200	1	3.200	5
Ελάχιστη τιμή	0	0	0	0	0
Σύνολο	0	1.572	1	19.239	7
Αριθμός Ιδρυμάτων ΤΕΙ	10	10	10	10	10
ΓΕΝΙΚΟ ΣΥΝΟΛΟ	4.326	4.523	21	66.548	21

Non current serials	current e-journals subscriptions (electronic & print format)	Current e-journal subscriptions (electronic format)	e-journals through HEALLINK consortium	Online databases (full text) in CD ROM format
------------------------	---	--	--	--

ELECTRONIC SOURCES OF GREEK ACADEMIC LIBRARIES 2001

STATISTICAL DATA ON ELECTRONIC MATERIAL OF GREEK ACADEMIC LIBRARIES
2001
SUMMARY DATA: E-REFERENCE SERVICES

Online βάσεις Δεδομένων (full text)	Online βάσεις δεδομένων full text μέσω HEAL LINK	Βιβλιογραφικές βάσεις Δεδομένων σε μορφή CD ROM	Βιβλιογραφικές Βάσεις Δεδομένων Online	Βιβλιογραφικές Βάσεις Δεδομένων μέσω HEAL link	
(6)	(7)	(8)	(9)	(10)	
					UNIVERSITY LIBRARIES
2	6	6	2	6	Median
51	12	36	50	33	High
0	1	0	0	1	Low
84	80	122	141	136	Total:
15	15	15	15	15	Number of Institutions Reporting
					TEI LIBRARIES
0	0	3	0	4	Median
0	3.500	19	11	20	High
0	0	0	0	0	Low
4	3.505	41	15	57	Total:
10	10	10	10	10	Number of Institutions Reporting
88	3.585	163	156	193	GRAND TOTALS

Full text databases online	Full text databases through HEAL LINK consortium	Bibliographic databases in CD ROM	Bibliographic databases online	Bibliographic databases through HEAL LINK
-------------------------------	--	--------------------------------------	-----------------------------------	---

ΗΛΕΚΤΡΟΝΙΚΕΣ ΠΗΓΕΣ ΑΚΑΔΗΜΑΪΚΩΝ ΒΙΒΛΙΟΘΗΚΩΝ 2001

ΣΤΑΤΙΣΤΙΚΑ ΣΤΟΙΧΕΙΑ ΗΛΕΚΤΡΟΝΙΚΩΝ ΠΗΓΩΝ 2001

ΧΡΗΣΗ ΗΛΕΚΤΡΟΝΙΚΩΝ ΠΗΓΩΝ ΚΑΙ ΥΠΗΡΕΣΙΩΝ ΒΙΒΛΙΟΘΗΚΗΣ

	Εικονικές Επισκέψεις του web site (11)	Εικονικές Επισκέψεις σε ΒΔ σε server (12)	Μέσος όρος εικονικών επισκέψεων σε ΒΔ σε server (13)
ΙΔΡΥΜΑ			
ΠΑΝΕΠΙΣΤΗΜΙΟ ΑΘΗΝΩΝ	210.000	31.000	13,5
ΕΘΝΙΚΟ ΜΕΤΣΟΒΙΟ ΠΟΛΥΤΕΧΝΕΙΟ	238.763	22.412	60
ΑΝΩΤΑΤΗ ΣΧΟΛΗ ΚΑΛΩΝ ΤΕΧΝΩΝ	8.800	NA	NA
ΟΙΚΟΝΟΜΙΚΟ ΠΑΝΕΠΙΣΤΗΜΙΟ ΑΘΗΝΩΝ	20.000	1.450	10
ΠΑΝΕΠΙΣΤΗΜΙΟ ΠΕΙΡΑΙΩΣ	27.000	NA	NA
ΧΑΡΟΚΟΠΕΙΟ ΠΑΝΕΠΙΣΤΗΜΙΟ	NA	0	0
ΑΡΙΣΤΟΤΕΛΕΙΟ ΠΑΝ/ΜΙΟ ΘΕΣΣΑΛΟΝΙΚΗΣ	195.112	441.510	4,8
ΠΑΝΕΠΙΣΤΗΜΙΟ ΜΑΚΕΔΟΝΙΑΣ	23.172	11.392	12,38
ΔΗΜΟΚΡΙΤΕΙΟ ΠΑΝΕΠΙΣΤΗΜΙΟ ΘΡΑΚΗΣ	200	250	30
ΠΑΝΕΠΙΣΤΗΜΙΟ ΘΕΣΣΑΛΙΑΣ	34.210	1.567	7,7
ΠΑΝΕΠΙΣΤΗΜΙΟ ΠΑΤΡΩΝ	49.908	0	0
ΠΑΝΕΠΙΣΤΗΜΙΟ ΙΩΑΝΝΙΝΩΝ	75.000	NA	NA
ΠΑΝΕΠΙΣΤΗΜΙΟ ΑΙΓΑΙΟΥ	28.734	5.552	40
ΠΑΝΕΠΙΣΤΗΜΙΟ ΚΡΗΤΗΣ	145.000	13.905	11,02
ΠΟΛΥΤΕΧΝΕΙΟ ΚΡΗΤΗΣ	27.950	860	5
ΣΥΝΟΛΟ ΑΕΙ	1.083.849	529.898	194,4
ΤΕΙ ΘΕΣΣΑΛΟΝΙΚΗΣ	7.530	0	0
ΤΕΙ ΠΕΙΡΑΙΩΣ	NA	30	NA
ΤΕΙ ΠΑΤΡΑΣ	NA	NA	NA
ΤΕΙ ΚΡΗΤΗΣ	15.682	541	20,7
ΤΕΙ ΣΕΡΡΩΝ	2.500	65	60
ΤΕΙ ΚΑΛΑΜΑΤΑΣ	0	0	0
ΤΕΙ ΗΠΕΙΡΟΥ	0	0	0
ΤΕΙ ΜΕΣΟΛΟΓΓΙΟΥ	0	0	0
ΤΕΙ ΛΑΜΙΑΣ	0	10	40
ΤΕΙ ΚΑΒΑΛΑΣ	3.500	NA	NA
ΣΥΝΟΛΟ ΤΕΙ	29.212	646	120,7
	Visit sessions on the library's web site	Visit sessions on the library's databases	Average time of visits

NA – Δεν Απαντήθηκε

Τα στοιχεία που παρατίθενται αφορούν τις Κεντρικές Υπηρεσίες Βιβλιοθηκών από 15 Ανώτατα Ακαδημαϊκά Ιδρύματα και από 10 Τεχνολογικά Εκπαιδευτικά Ιδρύματα.

**STATISTICAL DATA ON ELECTRONIC MATERIAL OF GREEK ACADEMIC LIBRARIES
2001
USE OF ELECTRONIC SOURCES & SERVICES**

Ηλεκτρονικά αιτήματα πληροφόρησης (14)	Αιτήματα αποστολής άρθρων για άλλες Βιβλιοθήκες σε ηλεκτρονική μορφή (15)	Αιτήματα λήψης άρθρων από άλλες Βιβλιοθήκες σε ηλεκτρονική μορφή (16)	ACADEMIC INSTITUTIONS
200	0	0	NATIONAL & KAPODISTRIAN UNIVERSITY OF ATHENS
100	0	50	NATIONAL TECHNICAL UNIVERSITY OF ATHENS
11	0	0	ATHENS SCHOOL OF FINE ARTS
0	0	0	ATHENS UNIVERSITY OF ECONOMICS & BUSINESS
30	0	0	UNIVERSITY OF PIRAEUS
0	0	0	HAROKOPIO UNIVERSITY OF ATHENS
0	0	0	ARISTOTLE UNIVERSITY OF THESSALONIKI
45	0	110	UNIVERSITY OF MACEDONIA
0	0	0	DEMOCRITUS UNIVERSITY OF TRACE
165	0	0	UNIVERSITY OF THESSALIA
150	840	3.740	UNIVERSITY OF PATRAS
NA	NA	NA	UNIVERSITY OF IOANNINA
680	0	12	UNIVERSITY OF THE AEGEAN
716	47	456	UNIVERSITY OF CRETE
150	0	50	TECHNICAL UNIVERSITY OF CRETE
2.247	887	4.418	Total results of Greek Universities
2.000	0	10	TEI OF THESSALONIKI
0	30	0	TEI OF PIRAEUS
0	130	14	TEI OF PATRAS
70	0	0	TEI OF CRETE
15	0	7	TEI OF SERRES
180	0	0	TEI OF KALAMATA
0	0	0	TEI OF EPIRUS
0	0	0	TEI OF MESOLOGHI
0	0	0	TEI OF LAMIA
0	0	0	TEI OF KAVALA
2.265	160	31	Total results of Technological Educational Institutes
E-reference transactions	ILL articles sent in electronic format for other libraries	ILL articles in electronic format by other libraries	

NA- No Answer

.....**ΗΛΕΚΤΡΟΝΙΚΕΣ ΠΗΓΕΣ ΑΚΑΔΗΜΑΪΚΩΝ ΒΙΒΛΙΟΘΗΚΩΝ 2001**.....

ΣΤΑΤΙΣΤΙΚΑ ΣΤΟΙΧΕΙΑ ΗΛΕΚΤΡΟΝΙΚΩΝ ΠΗΓΩΝ 2001

ΣΥΓΚΕΝΤΡΩΤΙΚΑ ΣΤΟΙΧΕΙΑ: ΧΡΗΣΗ ΗΛΕΚΤΡΟΝΙΚΩΝ ΠΗΓΩΝ ΚΑΙ ΥΠΗΡΕΣΙΩΝ ΒΙΒΛΙΟΘΗΚΗΣ

	Εικονικές Επισκέψεις στο web site της Βιβλιοθήκης	Εικονικές Επισκέψεις των βάσεων Δεδομένων σε server της Βιβλιοθήκης	Μέσος χρόνος επίσκεψης στις βάσεις δεδομένων
	(11)	(12)	(13)
ΒΙΒΛΙΟΘΗΚΕΣ ΑΕΙ			
Διάμεσος	31.472	3.560	10,5
Μέγιστη τιμή	238.763	441.510	60
Ελάχιστη τιμή	200	0	0
Σύνολο	1.083.849	529.898	194,4
Αριθμός Ιδρυμάτων ΑΕΙ	15	15	15
ΒΙΒΛΙΟΘΗΚΕΣ ΤΕΙ			
Διάμεσος	1.250	5	0
Μέγιστη τιμή	15.682	541	60
Ελάχιστη τιμή	0	0	0
Σύνολο	29.212	646	120,7
Αριθμός Ιδρυμάτων ΤΕΙ	10	10	10
ΓΕΝΙΚΟ ΣΥΝΟΛΟ	1.113.061	530.544	315

Visit sessions on the
library's web site

Visit sessions on the library's
databases

Average time of visits

STATISTICAL DATA ON ELECTRONIC MATERIAL OF GREEK ACADEMIC LIBRARIES 2001
SUMMARY DATA: USE OF ELECTRONIC SERVICES

Ηλεκτρονικά αιτήματα πληροφόρησης	Αιτήματα αποστολής άρθρων για άλλες Βιβλιοθήκες σε ηλεκτρονική μορφή	Αιτήματα λήψης άρθρων από άλλες Βιβλιοθήκες σε ηλεκτρονική μορφή	
(14)	(15)	(16)	
			UNIVERSITY LIBRARIES
73	0	0	Median
716	840	3.740	High
0	0	0	Low
2.247	887	4.418	Total
15	15	15	Number of Institutions Reporting
			TEI LIBRARIES
0	0	0	Median
2.000	130	14	High
0	0	0	Low
2.265	160	31	Total
10	10	10	Number of Institutions Reporting
4.512	1.047	4.449	GRAND TOTALS

e-reference transactions	ILL articles sent in electronic format for other libraries	ILL articles in electronic format by other libraries
-------------------------------------	---	---

ΣΤΑΤΙΣΤΙΚΑ ΣΤΟΙΧΕΙΑ ΗΛΕΚΤΡΟΝΙΚΩΝ ΠΗΓΩΝ 2001

ΚΟΣΤΟΣ ΗΛΕΚΤΡΟΝΙΚΩΝ ΥΠΗΡΕΣΙΩΝ
COST OF ELECTRONIC SERVICES

ΙΔΡΥΜΑ	Κόστος Συνδρομών Ηλεκτρονικών Περιοδικών (17)	Κόστος Βάσεων Δεδομένων (18)	Κόστος software & hardware (19)
ΠΑΝΕΠΙΣΤΗΜΙΟ ΑΘΗΝΩΝ	0	0	0
ΕΘΝΙΚΟ ΜΕΤΣΟΒΙΟ ΠΟΛΥΤΕΧΝΕΙΟ	204.450	10.904.000	7.863.828
ΑΝΩΤΑΤΗ ΣΧΟΛΗ ΚΑΛΩΝ ΤΕΧΝΩΝ	0	1.075.000	0
ΟΙΚΟΝΟΜΙΚΟ ΠΑΝΕΠΙΣΤΗΜΙΟ ΑΘΗΝΩΝ	140.000	40.000.000	0
ΠΑΝΕΠΙΣΤΗΜΙΟ ΠΕΙΡΑΙΩΣ	0	0	0
ΧΑΡΟΚΟΠΕΙΟ ΠΑΝΕΠΙΣΤΗΜΙΟ	0	0	0
ΑΡΙΣΤΟΤΕΛΕΙΟ ΠΑΝ/ΜΙΟ ΘΕΣΣΑΛΟΝΙΚΗΣ	0	41.244.039	0
ΠΑΝΕΠΙΣΤΗΜΙΟ ΜΑΚΕΔΟΝΙΑΣ	NA	5.063.380	1.200.000
ΔΗΜΟΚΡΙΤΕΙΟ ΠΑΝΕΠΙΣΤΗΜΙΟ ΘΡΑΚΗΣ	28.378.341	0	2.074.005
ΠΑΝΕΠΙΣΤΗΜΙΟ ΘΕΣΣΑΛΙΑΣ	0	1.830.000	0
ΠΑΝΕΠΙΣΤΗΜΙΟ ΠΑΤΡΩΝ	NA	28.322.840	0
ΠΑΝΕΠΙΣΤΗΜΙΟ ΙΩΑΝΝΙΝΩΝ	0	4.000.000	0
ΠΑΝΕΠΙΣΤΗΜΙΟ ΑΙΓΑΙΟΥ	0	11.951.189	11.171.666
ΠΑΝΕΠΙΣΤΗΜΙΟ ΚΡΗΤΗΣ	0	4.400.000	5.800.000
ΠΟΛΥΤΕΧΝΕΙΟ ΚΡΗΤΗΣ	91.144	153.678	4.000.000
ΣΥΝΟΛΟ ΑΕΙ	28.813.935	148.944.126	32.109.499
ΤΕΙ ΘΕΣΣΑΛΟΝΙΚΗΣ	0	0	0
ΤΕΙ ΠΕΙΡΑΙΩΣ	3.999.723	1.361.977	0
ΤΕΙ ΠΑΤΡΑΣ	606.000	200.000	0
ΤΕΙ ΚΡΗΤΗΣ	136.300	1.444.150	622.670
ΤΕΙ ΣΕΡΡΩΝ	0	0	0
ΤΕΙ ΚΑΛΑΜΑΤΑΣ	0	3.996.997	0
ΤΕΙ ΗΠΕΙΡΟΥ	0	0	0
ΤΕΙ ΜΕΣΟΛΟΓΓΙΟΥ	0	0	0
ΤΕΙ ΛΑΜΙΑΣ	0	0	0
ΤΕΙ ΚΑΒΑΛΑΣ	0	0	1.022.250
ΣΥΝΟΛΟ ΤΕΙ	4.742.023	7.003.124	1.644.920
	E-journal subscriptions cost	Databases cost	Software & hardware Cost

NA – Δεν Απαντήθηκε

Τα στοιχεία που παρατίθενται αφορούν τις Κεντρικές Υπηρεσίες Βιβλιοθηκών από 15 Ανώτατα Ακαδημαϊκά Ιδρύματα και από 10 Τεχνολογικά Εκπαιδευτικά Ιδρύματα.

STATISTICAL DATA ON ELECTRONIC MATERIAL OF GREEK ACADEMIC LIBRARIES

2001

ΣΕΜΙΝΑΡΙΑ ΧΡΗΣΤΩΝ – USER SEMINARS

ΕΓΓΡΑΦΕΣ ΣΤΟΝ ΟΡΑC – ITEMS ON ΟΡΑC

Σεμινάρια Χρηστών (20)	Αριθμός Χρηστών (21)	Βιβλιογραφικές Εγγραφές στον ΟΡΑC (22)	% ολοκλήρωσης του ΟΡΑC (23)	
ACADEMIC INSTITUTIONS				
0	0	300.000	67%	NATIONAL & KAPODISTRIAN UNIVERSITY OF ATHENS
0	0	72.000	60%	NATIONAL TECHNICAL UNIVERSITY OF ATHENS
7	100	27.473	100%	ATHENS SCHOOL OF FINE ARTS
2	NA	54.096	NA	ATHENS UNIVERSITY OF ECONOMICS & BUSINESS
0	0	NA	NA	UNIVERSITY OF PIRAEUS
0	0	6.230	100%	HAROKOPIO UNIVERSITY OF ATHENS
0	0	419.422	86%	ARISTOTLE UNIVERSITY OF THESSALONIKI
25	660	300.000	67%	UNIVERSITY OF MACEDONIA
18	37	50.404	65%	DEMOCRITUS UNIVERSITY OF TRACE
24	127	33.940	80%	UNIVERSITY OF THESSALIA
33	151	43.709	60%	UNIVERSITY OF PATRAS
7	212	70.000	NA	UNIVERSITY OF IOANNINA
4	200	82.582	100%	UNIVERSITY OF THE AEGEAN
76	927	264.496	75%	UNIVERSITY OF CRETE
5	30	1.539	NA	TECHNICAL UNIVERSITY OF CRETE
201	2.444	1.725.891		Total results of Greek Universities
80	2.400	20.000	85%	TEI OF THESSALONIKI
0	0	NA	NA	TEI OF PIRAEUS
0	0	14.000	97%	TEI OF PATRAS
84	650	13.754	100%	TEI OF CRETE
15	20	15.850	100%	TEI OF SERRES
20	810	6.100	90%	TEI OF KALAMATA
0	0	5.000	80%	TEI OF EPIRUS
0	0	0	0	TEI OF MESOLOGHI
0	0	3.000	80%	TEI OF LAMIA
2	40	17.000	80%	TEI OF KAVALA
201	3.920	94.704		Total results of Technological Educational Institutes
Seminars for users	Number of participants	Items in OPAC	% of completion of OPAC	

NA- No Answer

ΣΤΑΤΙΣΤΙΚΑ ΣΤΟΙΧΕΙΑ ΗΛΕΚΤΡΟΝΙΚΩΝ ΠΗΓΩΝ 2001

ΣΥΓΚΕΝΤΡΩΤΙΚΑ ΣΤΟΙΧΕΙΑ: ΚΟΣΤΟΣ ΗΛΕΚΤΡΟΝΙΚΩΝ ΠΗΓΩΝ ΒΙΒΛΙΟΘΗΚΗΣ

	Κόστος Συνδρομών Ηλεκτρονικών Περιοδικών	Κόστος Συνδρομών Βάσεων Δεδομένων	Κόστος προμήθειας λογισμικού και εξοπλισμού
	(17)	(18)	(19)
ΒΙΒΛΙΟΘΗΚΕΣ ΑΕΙ			
Διάμεσος	0	4.000.000	0
Μέγιστη τιμή	28.378.341	41.244.039	11.171.666
Ελάχιστη τιμή	0	0	0
Σύνολο	28.813.935	148.944.126	32.109.499
Αριθμός Ιδρυμάτων ΑΕΙ	15	15	15
ΒΙΒΛΙΟΘΗΚΕΣ ΤΕΙ			
Διάμεσος	0	0	0
Μέγιστη τιμή	3.999.723	3.996.997	1.022.250
Ελάχιστη τιμή	0	0	0
Σύνολο	4.742.023	7.003.124	1.644.920
Αριθμός Ιδρυμάτων ΤΕΙ	10	10	10
ΓΕΝΙΚΟ ΣΥΝΟΛΟ	33.555.958	155.947.250	33.754.419

	Cost of e-journal subscriptions	Cost of database subscriptions	Cost of software and hardware
--	------------------------------------	-----------------------------------	-------------------------------

ELECTRONIC SOURCES OF GREEK ACADEMIC LIBRARIES 2001

STATISTICAL DATA ON ELECTRONIC MATERIAL OF GREEK ACADEMIC LIBRARIES
2001

ΣΥΓΚΕΝΤΡΩΤΙΚΑ ΣΤΟΙΧΕΙΑ : ΣΕΜΙΝΑΡΙΑ ΧΡΗΣΤΩΝ / ΕΓΓΡΑΦΕΣ ΣΤΟΝ ΟΡΑC
SUMMARY DATA: USER SEMINARS / ITEMS ON OPAC

Σεμινάρια για χρήστες (20)	Αριθμός χρηστών που συμμετείχαν (21)	Βιβλιογραφικές Εγγραφές στον ΟΡΑC (22)	
			UNIVERSITY LIBRARIES
5	69	62.048	Median
76	927	419.422	High
0	0	1.539	Low
201	2.444	1.725.891	Total:
15	15	15	Number of Institutions Reporting
			TEI LIBRARIES
1	10	13.754	Median
84	2.400	20.000	High
0	0	0	Low
201	3.920	94.704	Total:
10	10	10	Number of Institutions Reporting
402	6.364	1.820.595	GRAND TOTALS

Seminars for users	Number of participants	Items in OPAC
--------------------	------------------------	---------------



ΔΕΙΚΤΕΣ ΑΠΟΤΙΜΗΣΗΣ
ΑΚΑΔΗΜΑΪΚΩΝ ΒΙΒΛΙΟΘΗΚΩΝ
2001

ΣΤΑΤΙΣΤΙΚΑ ΣΤΟΙΧΕΙΑ ΑΚΑΔΗΜΑΪΚΩΝ ΒΙΒΛΙΟΘΗΚΩΝ 2001

ΔΕΙΚΤΕΣ ΠΡΟΣΩΠΙΚΟΥ ΒΙΒΛΙΟΘΗΚΩΝ

ΙΔΡΥΜΑ	Βιβλιοθηκάριοι-νόμοι* / Σύνολο προσωπικού Βιβλιοθήκης (1)	Διοικητικό προσωπικό** / Σύνολο προσωπικού Βιβλιοθήκης (2)	Βοηθοί Βιβλιοθηκονόμοι / Σύνολο προσωπικού Βιβλιοθήκης*** (3)
ΠΑΝΕΠΙΣΤΗΜΙΟ ΑΘΗΝΩΝ	66,04%	22,01%	8,18%
ΕΘΝΙΚΟ ΜΕΤΣΟΒΙΟ ΠΟΛΥΤΕΧΝΕΙΟ	45,45%	36,36%	18,18%
ΑΝΩΤΑΤΗ ΣΧΟΛΗ ΚΑΛΩΝ ΤΕΧΝΩΝ	66,67%	11,11%	22,22%
ΟΙΚΟΝΟΜΙΚΟ ΠΑΝΕΠΙΣΤΗΜΙΟ ΑΘΗΝΩΝ	26,56%	7,81%	64,06%
ΠΑΝΤΕΙΟ ΠΑΝΕΠΙΣΤΗΜΙΟ ΑΘΗΝΩΝ	77,78%	11,11%	11,11%
ΠΑΝΕΠΙΣΤΗΜΙΟ ΠΕΙΡΑΙΩΣ	69,23%	15,38%	0,00%
ΧΑΡΟΚΟΠΕΙΟ ΠΑΝΕΠΙΣΤΗΜΙΟ	50,00%	25,00%	0,00%
ΑΡΙΣΤΟΤΕΛΕΙΟ Π/ΜΙΟ ΘΕΣΣΑΛΟΝΙΚΗΣ	65,31%	21,77%	8,16%
ΠΑΝΕΠΙΣΤΗΜΙΟ ΜΑΚΕΔΟΝΙΑΣ	77,27%	9,09%	4,55%
ΔΗΜΟΚΡΙΤΕΙΟ ΠΑΝΕΠΙΣΤΗΜΙΟ ΘΡΑΚΗΣ	54,76%	42,86%	0,00%
ΠΑΝΕΠΙΣΤΗΜΙΟ ΘΕΣΣΑΛΙΑΣ	78,79%	9,09%	0,00%
ΠΑΝΕΠΙΣΤΗΜΙΟ ΠΑΤΡΩΝ	54,72%	15,09%	28,30%
ΠΑΝΕΠΙΣΤΗΜΙΟ ΙΩΑΝΝΙΝΩΝ	35,94%	39,06%	20,31%
ΙΟΝΙΟ ΠΑΝΕΠΙΣΤΗΜΙΟ	87,50%	12,50%	0,00%
ΠΑΝΕΠΙΣΤΗΜΙΟ ΑΙΓΑΙΟΥ	57,69%	23,08%	11,54%
ΠΑΝΕΠΙΣΤΗΜΙΟ ΚΡΗΤΗΣ	70,59%	13,73%	1,96%
ΠΟΛΥΤΕΧΝΕΙΟ ΚΡΗΤΗΣ	77,78%	11,11%	0,00%
ΜΕΣΗ ΤΙΜΗ ΔΕΙ	62,47%	19,19%	11,68%
ΤΥΠΙΚΗ ΑΠΟΚΛΙΣΗ ΔΕΙ	16,42%	11,04%	16,27%
ΔΙΑΜΕΣΟΣ	66,04%	15,09%	8,16%
ΤΕΙ ΘΕΣΣΑΛΟΝΙΚΗΣ	69,23%	7,69%	15,38%
ΤΕΙ ΠΕΙΡΑΙΩΣ	83,33%	16,67%	0,00%
ΤΕΙ ΠΑΤΡΑΣ	50,00%	37,50%	0,00%
ΤΕΙ ΚΡΗΤΗΣ	46,67%	33,33%	6,67%
ΤΕΙ ΛΑΡΙΣΑΣ	61,54%	23,08%	0,00%
ΤΕΙ ΔΥΤ. ΜΑΚΕΔΟΝΙΑΣ	70,00%	10,00%	10,00%
ΤΕΙ ΣΕΡΡΩΝ	66,67%	33,33%	0,00%
ΤΕΙ ΚΑΛΑΜΑΤΑΣ	75,00%	0,00%	25,00%
ΤΕΙ ΗΠΕΙΡΟΥ	66,67%	16,67%	0,00%
ΤΕΙ ΜΕΣΟΛΟΓΓΙΟΥ	71,43%	14,29%	0,00%
ΤΕΙ ΛΑΜΙΑΣ	42,86%	28,57%	0,00%
ΤΕΙ ΚΑΒΑΛΑΣ	60,00%	20,00%	0,00%
ΜΕΣΗ ΤΙΜΗ ΤΕΙ	63,62%	20,09%	4,75%
ΤΥΠΙΚΗ ΑΠΟΚΛΙΣΗ ΤΕΙ	12,03%	11,49%	8,17%
ΔΙΑΜΕΣΟΣ	66,67%	18,33%	0,00%
ΜΕΣΗ ΤΙΜΗ ΙΔΡΥΜΑΤΩΝ	62,95%	19,56%	8,81%
ΤΥΠΙΚΗ ΑΠΟΚΛΙΣΗ ΙΔΡΥΜΑΤΩΝ	14,53%	11,03%	13,77%
ΔΙΑΜΕΣΟΣ	66,67%	16,67%	1,96%
	Professional Staff / Total Library Staff	Support Staff / Total Library Staff	Student Assistants / Total Library Staff

*Συνολικός Αριθμός Μόνιμων Βιβλιοθηκονόμων και Βιβλιοθηκονόμων από Ερευνητικά/ Αναπτυξιακά Προγράμματα

**Συνολικός Αριθμός Μόνιμου Διοικητικού Προσωπικού και Διοικητικού Προσωπικού από Ερευνητικά / Αναπτυξιακά Προγράμματα

***Πλήρους Απασχόλησης - - FTE

STATISTICAL DATA OF GREEK ACADEMIC LIBRARIES 2001

ΔΕΙΚΤΕΣ ΠΡΟΣΩΠΙΚΟΥ ΒΙΒΛΙΟΘΗΚΗΣ

Βιβλιοθηκάριοι- νόμοι / Διοικητικό Προσωπικό Βιβλιοθήκης (4)	Συνολικός Αριθμός Προσωπικού / ΔΕΠ (5)	Συνολικός Αριθμός Προσωπικού / Φοιτητή* (6)	
ACADEMIC INSTITUTIONS			
3.00	0.06	0.002	NATIONAL & KAPODISTRIAN UNIVERSITY OF ATHENS
1.25	0.09	0.004	NATIONAL TECHNICAL UNIVERSITY OF ATHENS
6.00	0.21	0.014	ATHENS SCHOOL OF FINE ARTS
3.40	0.35	0.006	ATHENS UNIVERSITY OF ECONOMICS & BUSINESS
7.00	0.07	0.002	PANTEION UNIVERSITY
4.50	0.09	0.001	UNIVERSITY OF PIRAEUS
2.00	0.05	0.006	HAROKOPIO UNIVERSITY OF ATHENS
3.00	0.11	0.005	ARISTOTLE UNIVERSITY OF THESSALONIKI
8.50	0.09	0.004	UNIVERSITY OF MACEDONIA
1.28	0.06	0.003	DEMOCRITUS UNIVERSITY OF THRACE
8.67	0.05	0.007	UNIVERSITY OF THESSALIA
3.63	0.05	0.002	UNIVERSITY OF PATRAS
0.92	0.11	0.010	UNIVERSITY OF IOANNINA
7.00	0.07	0.007	IONION UNIVERSITY
2.50	0.06	0.005	UNIVERSITY OF THE AEGEAN
5.14	0.09	0.006	UNIVERSITY OF CRETE
7.00	0.05	0.004	TECHNICAL UNIVERSITY OF CRETE
4.40	0.10	0.005	UNIVERSITIES' MEAN
2.56	0.07	0.003	UNIVERSITIES' STANDARD DEVIATION
3.63	0.07	0.005	MEDIAN
9.00	0.01	0.001	TEI OF THESSALONIKI
5.00	-	0.000	TEI OF PIRAEUS
1.33	0.01	0.000	TEI OF PATRAS
1.40	0.01	0.001	TEI OF CRETE
2.67	0.05	0.001	TEI OF LARISSA
7.00	0.02	0.001	TEI OF WEST MACEDONIA
2.00	0.02	0.001	TEI OF SERRES
-	0.03	0.001	TEI OF KALAMATA
4.00	0.01	0.001	TEI OF EPIRUS
5.00	0.03	0.002	TEI OF MESOLOGHI
1.50	0.03	0.004	TEI OF LAMIA
3.00	0.03	0.001	TEI OF KAVALA
3.81	0.02	0.001	TEI MEAN
2.50	0.01	0.001	TEI STANDARD DEVIATION
3.00	0.02	0.001	MEDIAN
4.17	0.07	0.004	INSTITUTIONS' MEAN
2.51	0.07	0.003	INSTITUTIONS' STANDARD DEVIATION
3.51	0.05	0.002	MEDIAN
Professional Staff / Support Staff	Total Staff / Faculty	Total Staff / Student	

*Στην περίπτωση του TEI Πάτρας υπολογίστηκε ο αριθμός των Εγγεγραμμένων Φοιτητών και όχι των Ενεργών, λόγω έλλειψης στοιχείων προκειμένου να παρουσιαστεί ποσοστό κατά προσέγγιση.

ΣΤΑΤΙΣΤΙΚΑ ΣΤΟΙΧΕΙΑ ΑΚΑΔΗΜΑΪΚΩΝ ΒΙΒΛΙΟΘΗΚΩΝ 2001

ΔΕΙΚΤΕΣ ΔΑΠΑΝΩΝ ΠΕΡΙΟΔΙΚΩΝ ΕΚΔΟΣΕΩΝ

	Δαπάνες Περιοδικών Εκδόσεων / Συνολικές Δαπάνες Προσκτήσεων Βιβλιοθήκης	Δαπάνες Περιοδικών Εκδόσεων / ΔΕΠ	Δαπάνες Περιοδικών Εκδόσεων / Φοιτητή*
ΙΔΡΥΜΑ	(7)	(8)	(9)
ΠΑΝΕΠΙΣΤΗΜΙΟ ΑΘΗΝΩΝ	53,40%	86.365 δρχ	3.504 δρχ
ΕΘΝΙΚΟ ΜΕΤΣΟΒΙΟ ΠΟΛΥΤΕΧΝΕΙΟ	97,33%	467.892 δρχ	24.684 δρχ
ΑΝΩΤΑΤΗ ΣΧΟΛΗ ΚΑΛΩΝ ΤΕΧΝΩΝ	88,66%	71.651 δρχ	4.938 δρχ
ΟΙΚΟΝΟΜΙΚΟ ΠΑΝΕΠΙΣΤΗΜΙΟ ΑΘΗΝΩΝ	89,29%	675.676 δρχ	11.364 δρχ
ΠΑΝΤΕΙΟ ΠΑΝΕΠΙΣΤΗΜΙΟ ΑΘΗΝΩΝ	82,42%	60.484 δρχ	1.469 δρχ
ΠΑΝΕΠΙΣΤΗΜΙΟ ΠΕΙΡΑΙΩΣ	87,04%	171.533 δρχ	2.651 δρχ
ΧΑΡΟΚΟΠΕΙΟ ΠΑΝΕΠΙΣΤΗΜΙΟ	39,90%	145.401 δρχ	18.402 δρχ
ΑΡΙΣΤΟΤΕΛΕΙΟ Π/ΜΙΟ ΘΕΣΣΑΛΟΝΙΚΗΣ	80,73%	348.665 δρχ	17.482 δρχ
ΠΑΝΕΠΙΣΤΗΜΙΟ ΜΑΚΕΔΟΝΙΑΣ	79,28%	612.757 δρχ	23.301 δρχ
ΔΗΜΟΚΡΙΤΕΙΟ ΠΑΝΕΠΙΣΤΗΜΙΟ ΘΡΑΚΗΣ	71,30%	144.934 δρχ	7.831 δρχ
ΠΑΝΕΠΙΣΤΗΜΙΟ ΘΕΣΣΑΛΙΑΣ	65,44%	186.275 δρχ	22.723 δρχ
ΠΑΝΕΠΙΣΤΗΜΙΟ ΠΑΤΡΩΝ	98,62%	459.101 δρχ	18.118 δρχ
ΠΑΝΕΠΙΣΤΗΜΙΟ ΙΩΑΝΝΙΝΩΝ	94,22%	578.014 δρχ	48.519 δρχ
ΙΟΝΙΟ ΠΑΝΕΠΙΣΤΗΜΙΟ	34,68%	127.119 δρχ	12.225 δρχ
ΠΑΝΕΠΙΣΤΗΜΙΟ ΑΙΓΑΙΟΥ	77,18%	217.518 δρχ	20.131 δρχ
ΠΑΝΕΠΙΣΤΗΜΙΟ ΚΡΗΤΗΣ	78,56%	486.235 δρχ	30.446 δρχ
ΠΟΛΥΤΕΧΝΕΙΟ ΚΡΗΤΗΣ	94,76%	1.020.789 δρχ	88.744 δρχ
ΜΕΣΗ ΤΙΜΗ ΔΕΙ	77,22%	344.730 δρχ	20.972 δρχ
ΤΥΠΙΚΗ ΑΠΟΚΛΙΣΗ ΔΕΙ	19,07%	269.437 δρχ	21.082 δρχ
ΔΙΑΜΕΣΟΣ	80,73%	217.518 δρχ	18.118 δρχ
ΤΕΙ ΘΕΣΣΑΛΟΝΙΚΗΣ	54,55%	25.000 δρχ	1.875 δρχ
ΤΕΙ ΠΕΙΡΑΙΩΣ	96,24%	-	1.310 δρχ
ΤΕΙ ΠΑΤΡΑΣ	92,00%	21.538 δρχ	833 δρχ
ΤΕΙ ΚΡΗΤΗΣ	83,68%	18.315 δρχ	1.469 δρχ
ΤΕΙ ΛΑΡΙΣΑΣ	87,59%	95.648 δρχ	2.685 δρχ
ΤΕΙ ΔΥΤ. ΜΑΚΕΔΟΝΙΑΣ	15,44%	26.296 δρχ	979 δρχ
ΤΕΙ ΣΕΡΡΩΝ	46,79%	18.343 δρχ	868 δρχ
ΤΕΙ ΚΑΛΑΜΑΤΑΣ	22,48%	24.981 δρχ	888 δρχ
ΤΕΙ ΗΠΕΙΡΟΥ	75,00%	4.839 δρχ	577 δρχ
ΤΕΙ ΜΕΣΟΛΟΓΓΙΟΥ	30,61%	11.407 δρχ	857 δρχ
ΤΕΙ ΛΑΜΙΑΣ	14,29%	3.650 δρχ	505 δρχ
ΤΕΙ ΚΑΒΑΛΑΣ	-	-	-
ΜΕΣΗ ΤΙΜΗ ΤΕΙ	56,24%	25.002 δρχ	1.168 δρχ
ΤΥΠΙΚΗ ΑΠΟΚΛΙΣΗ ΤΕΙ	32,06%	26.121 δρχ	641 δρχ
ΔΙΑΜΕΣΟΣ	54,55%	19.941 δρχ	888 δρχ
ΜΕΣΗ ΤΙΜΗ ΙΔΡΥΜΑΤΩΝ	68,98%	226.312 δρχ	13.192 δρχ
ΤΥΠΙΚΗ ΑΠΟΚΛΙΣΗ ΙΔΡΥΜΑΤΩΝ	26,56%	263.944 δρχ	18.988 δρχ
ΔΙΑΜΕΣΟΣ	78,92%	127.119 δρχ	4.221 δρχ
	Serial Expenditure / Total acquisitions' expenditure	Serial Expenditure / Faculty	Serials Expenditure / Student

*Στην περίπτωση του ΤΕΙ Πάτρας υπολογίστηκε ο αριθμός των Εγγεγραμμένων Φοιτητών και όχι των Ενεργών, λόγω έλλειψης στοιχείων προκειμένου να παρουσιαστεί ποσοστό κατά προσέγγιση.

STATISTICAL DATA OF GREEK ACADEMIC LIBRARIES 2001

ΔΕΙΚΤΕΣ ΔΑΠΑΝΩΝ ΜΟΝΟΓΡΑΦΙΩΝ

Δαπάνες Μονογραφιών / Συνολικές δαπάνες προσκτήσεων Βιβλιοθήκης (10)	Δαπάνες Μονογραφιών / ΔΕΠ (11)	Δαπάνες Μονογραφιών / Φοιτητή* (12)	
			ACADEMIC INSTITUTIONS
29,63%	47.923 δρχ	1.944 δρχ	NATIONAL & KAPODISTRIAN UNIVERSITY OF ATHENS
2,03%	9.737 δρχ	514 δρχ	NATIONAL TECHNICAL UNIVERSITY OF ATHENS
11,34%	9.163 δρχ	631 δρχ	ATHENS SCHOOL OF FINE ARTS
10,71%	81.081 δρχ	1.364 δρχ	ATHENS UNIVERSITY OF ECONOMICS & BUSINESS
16,48%	12.097 δρχ	294 δρχ	PANTEION UNIVERSITY
12,96%	25.547 δρχ	395 δρχ	UNIVERSITY OF PIRAEUS
60,10%	219.052 δρχ	27.724 δρχ	HAROKOPIO UNIVERSITY OF ATHENS
17,51%	75.610 δρχ	3.791 δρχ	ARISTOTLE UNIVERSITY OF THESSALONIKI
20,72%	160.188 δρχ	6.091 δρχ	UNIVERSITY OF MACEDONIA
26,69%	54.258 δρχ	2.932 δρχ	DEMOCRITUS UNIVERSITY OF THRACE
34,16%	97.222 δρχ	11.860 δρχ	UNIVERSITY OF THESSALIA
1,17%	5.444 δρχ	215 δρχ	UNIVERSITY OF PATRAS
5,78%	35.461 δρχ	2.977 δρχ	UNIVERSITY OF IOANNINA
63,01%	230.932 δρχ	22.209 δρχ	IONION UNIVERSITY
12,27%	34.590 δρχ	3.201 δρχ	UNIVERSITY OF THE AEGEAN
20,55%	127.211 δρχ	7.965 δρχ	UNIVERSITY OF CRETE
4,98%	53.660 δρχ	4.665 δρχ	TECHNICAL UNIVERSITY OF CRETE
20,59%	75.246 δρχ	5.810 δρχ	UNIVERSITIES' MEAN
18,00%	70.811 δρχ	7.904 δρχ	UNIVERSITIES' STANDARD DEVIATION
16,48%	53.660 δρχ	2.977 δρχ	MEDIAN
45,45%	20.833 δρχ	1.563 δρχ	TEI OF THESSALONIKI
3,76%	-	51 δρχ	TEI OF PIRAEUS
4,71%	1.102 δρχ	43 δρχ	TEI OF PATRAS
14,61%	3.197 δρχ	257 δρχ	TEI OF CRETE
2,31%	2.518 δρχ	71 δρχ	TEI OF LARISSA
82,98%	141.321 δρχ	5.261 δρχ	TEI OF WEST MACEDONIA
53,21%	20.861 δρχ	987 δρχ	TEI OF SERRES
76,66%	85.188 δρχ	3.029 δρχ	TEI OF KALAMATA
25,00%	1.613 δρχ	192 δρχ	TEI OF EPIRUS
69,39%	25.856 δρχ	1.943 δρχ	TEI OF MESOLOGHI
85,71%	21.898 δρχ	3.029 δρχ	TEI OF LAMIA
-	-	-	TEI OF KAVALA
42,16%	32.439 δρχ	1.493 δρχ	TEI MEAN
33,39%	45.636 δρχ	1.697 δρχ	TEI STANDARD DEVIATION
45,45%	20.847 δρχ	987 δρχ	MEDIAN
29,07%	59.391 δρχ	4.114 δρχ	INSTITUTIONS' MEAN
26,83%	65.195 δρχ	6.534 δρχ	INSTITUTIONS' STANDARD DEVIATION
19,03%	34.590 δρχ	1.943 δρχ	MEDIAN
Monographs' Expenditures / Total acquisitions' Expenditures	Monographs Expenditures / Faculty	Monographs' Expenditures / Student	

*Στην περίπτωση του TEI Πάτρας υπολογίστηκε ο αριθμός των Εγγεγραμμένων Φοιτητών και όχι των Ενεργών, λόγω έλλειψης στοιχείων προκειμένου να ποσοστό κατά προσέγγιση.

ΣΤΑΤΙΣΤΙΚΑ ΣΤΟΙΧΕΙΑ ΑΚΑΔΗΜΑΪΚΩΝ ΒΙΒΛΙΟΘΗΚΩΝ 2001

ΔΕΙΚΤΕΣ ΔΑΠΑΝΩΝ ΠΡΟΣΚΤΗΣΕΩΝ ΒΙΒΛΙΟΘΗΚΗΣ

ΙΔΡΥΜΑ	Δαπάνες προσκτήσεων Βιβλιοθήκης / Συνολικές Λειτουργικές Δαπάνες (13)	Δαπάνες Προσκτήσεων Βιβλιοθήκης / ΔΕΠ (14)	Δαπάνες Προσκτήσεων Βιβλιοθήκης / Φοιτητή* (15)
ΠΑΝΕΠΙΣΤΗΜΙΟ ΑΘΗΝΩΝ	97,23%	161.726 δρχ	6.561 δρχ
ΕΘΝΙΚΟ ΜΕΤΣΟΒΙΟ ΠΟΛΥΤΕΧΝΕΙΟ	91,47%	480.720 δρχ	25.361 δρχ
ΑΝΩΤΑΤΗ ΣΧΟΛΗ ΚΑΛΩΝ ΤΕΧΝΩΝ	37,07%	80.814 δρχ	5.569 δρχ
ΟΙΚΟΝΟΜΙΚΟ ΠΑΝΕΠΙΣΤΗΜΙΟ ΑΘΗΝΩΝ	94,59%	756.757 δρχ	12.727 δρχ
ΠΑΝΤΕΙΟ ΠΑΝΕΠΙΣΤΗΜΙΟ ΑΘΗΝΩΝ	95,79%	73.387 δρχ	1.782 δρχ
ΠΑΝΕΠΙΣΤΗΜΙΟ ΠΕΙΡΑΙΩΣ	87,95%	197.080 δρχ	3.045 δρχ
ΧΑΡΟΚΟΠΕΙΟ ΠΑΝΕΠΙΣΤΗΜΙΟ	100,00%	364.453 δρχ	46.126 δρχ
ΑΡΙΣΤΟΤΕΛΕΙΟ Π/ΜΙΟ ΘΕΣΣΑΛΟΝΙΚΗΣ	81,12%	431.872 δρχ	21.654 δρχ
ΠΑΝΕΠΙΣΤΗΜΙΟ ΜΑΚΕΔΟΝΙΑΣ	99,68%	772.946 δρχ	29.393 δρχ
ΔΗΜΟΚΡΙΤΕΙΟ ΠΑΝΕΠΙΣΤΗΜΙΟ ΘΡΑΚΗΣ	95,47%	203.272 δρχ	10.983 δρχ
ΠΑΝΕΠΙΣΤΗΜΙΟ ΘΕΣΣΑΛΙΑΣ	98,86%	284.641 δρχ	34.722 δρχ
ΠΑΝΕΠΙΣΤΗΜΙΟ ΠΑΤΡΩΝ	93,30%	465.507 δρχ	18.371 δρχ
ΠΑΝΕΠΙΣΤΗΜΙΟ ΙΩΑΝΝΙΝΩΝ	92,90%	613.475 δρχ	51.496 δρχ
ΙΟΝΙΟ ΠΑΝΕΠΙΣΤΗΜΙΟ	100,00%	366.525 δρχ	35.249 δρχ
ΠΑΝΕΠΙΣΤΗΜΙΟ ΑΙΓΑΙΟΥ	78,80%	281.824 δρχ	26.083 δρχ
ΠΑΝΕΠΙΣΤΗΜΙΟ ΚΡΗΤΗΣ	93,08%	618.961 δρχ	38.756 δρχ
ΠΟΛΥΤΕΧΝΕΙΟ ΚΡΗΤΗΣ	99,15%	1.077.220 δρχ	93.650 δρχ
ΜΕΣΗ ΤΙΜΗ ΔΕΙ	90,38%	425.364 δρχ	27.149 δρχ
ΤΥΠΙΚΗ ΑΠΟΚΛΙΣΗ ΔΕΙ	15,06%	273.205 δρχ	22.821 δρχ
ΔΙΑΜΕΣΟΣ	94,59%	366.525 δρχ	25.361 δρχ
ΤΕΙ ΘΕΣΣΑΛΟΝΙΚΗΣ	97,69%	45.833 δρχ	3.438 δρχ
ΤΕΙ ΠΕΙΡΑΙΩΣ	78,84%	-	1.361 δρχ
ΤΕΙ ΠΑΤΡΑΣ	93,83%	23.410 δρχ	906 δρχ
ΤΕΙ ΚΡΗΤΗΣ	88,96%	21.888 δρχ	1.756 δρχ
ΤΕΙ ΛΑΡΙΣΑΣ	50,75%	109.196 δρχ	3.065 δρχ
ΤΕΙ ΔΥΤ. ΜΑΚΕΔΟΝΙΑΣ	59,49%	170.297 δρχ	6.339 δρχ
ΤΕΙ ΣΕΡΡΩΝ	85,21%	39.204 δρχ	1.855 δρχ
ΤΕΙ ΚΑΛΑΜΑΤΑΣ	95,70%	111.127 δρχ	3.951 δρχ
ΤΕΙ ΗΠΕΙΡΟΥ	80,00%	6.452 δρχ	769 δρχ
ΤΕΙ ΜΕΣΟΛΟΓΓΙΟΥ	95,15%	37.262 δρχ	2.800 δρχ
ΤΕΙ ΛΑΜΙΑΣ	85,37%	25.547 δρχ	3.534 δρχ
ΤΕΙ ΚΑΒΑΛΑΣ	-	-	-
ΜΕΣΗ ΤΙΜΗ ΤΕΙ	82,82%	59.022 δρχ	2.707 δρχ
ΤΥΠΙΚΗ ΑΠΟΚΛΙΣΗ ΤΕΙ	15,19%	52.900 δρχ	1.629 δρχ
ΔΙΑΜΕΣΟΣ	85,37%	38.233 δρχ	2.800 δρχ
ΜΕΣΗ ΤΙΜΗ ΙΔΡΥΜΑΤΩΝ	87,41%	289.681 δρχ	17.546 δρχ
ΤΥΠΙΚΗ ΑΠΟΚΛΙΣΗ ΙΔΡΥΜΑΤΩΝ	15,30%	281.783 δρχ	21.386 δρχ
ΔΙΑΜΕΣΟΣ	93,19%	197.080 δρχ	6.450 δρχ
	Acquisitions' Expenditures / Total Operational Expenditures	Acquisitions' Expenditures / Faculty	Acquisitions' Expenditures / Student

*Στην περίπτωση του ΤΕΙ Πάτρας υπολογίστηκε ο αριθμός των Εγγεγραμμένων Φοιτητών και όχι των Ενεργών, λόγω έλλειψης στοιχείων προκειμένου να παρουσιαστεί ποσοστό κατά προσέγγιση.

STATISTICAL DATA OF GREEK ACADEMIC LIBRARIES 2001

ΔΕΙΚΤΕΣ ΛΕΙΤΟΥΡΓΙΚΩΝ ΔΑΠΑΝΩΝ

Δαπάνες Βιβλιοδεσίας / Συνολικές Δαπάνες Λειτουργικές Δαπάνες (16)	Λειτουργικές Δαπάνες/ Συνολικές Δαπάνες Βιβλιοθήκης (17)	Λειτουργικές Δαπάνες / ΔΕΠ (18)	Λειτουργικές Δαπάνες/ Φοιτητή* (19)	
ACADEMIC INSTITUTIONS				
2,77%	84,59%	166.337 δρχ	6.748 δρχ	NATIONAL & KAPODISTRIAN UNIVERSITY OF ATHENS
5,88%	87,18%	525.542 δρχ	27.726 δρχ	NATIONAL TECHNICAL UNIVERSITY OF ATHENS
0,00%	100,00%	218.000 δρχ	15.022 δρχ	ATHENS SCHOOL OF FINE ARTS
5,41%	100,00%	800.000 δρχ	13.455 δρχ	ATHENS UNIVERSITY OF ECONOMICS & BUSINESS
0,00%	37,33%	76.613 δρχ	1.860 δρχ	PANTEION UNIVERSITY
6,51%	100,00%	224.088 δρχ	3.463 δρχ	UNIVERSITY OF PIRAEUS
0,00%	100,00%	364.453 δρχ	46.126 δρχ	HAROKOPIO UNIVERSITY OF ATHENS
12,54%	99,23%	532.397 δρχ	26.694 δρχ	ARISTOTLE UNIVERSITY OF THESSALONIKI
0,32%	98,76%	775.439 δρχ	29.488 δρχ	UNIVERSITY OF MACEDONIA
2,93%	93,49%	212.924 δρχ	11.505 δρχ	DEMOCRITUS UNIVERSITY OF THRACE
0,00%	98,88%	287.908 δρχ	35.121 δρχ	UNIVERSITY OF THESSALIA
0,01%	99,57%	498.935 δρχ	19.690 δρχ	UNIVERSITY OF PATRAS
6,44%	100,00%	660.394 δρχ	55.434 δρχ	UNIVERSITY OF IOANNINA
0,00%	100,00%	366.525 δρχ	35.249 δρχ	IONION UNIVERSITY
2,57%	85,97%	357.644 δρχ	33.100 δρχ	UNIVERSITY OF THE AEGEAN
2,58%	94,60%	665.004 δρχ	41.639 δρχ	UNIVERSITY OF CRETE
0,58%	98,99%	1.086.456 δρχ	94.452 δρχ	TECHNICAL UNIVERSITY OF CRETE
2,86%	92,86%	459.921 δρχ	29.222 δρχ	UNIVERSITIES' MEAN
3,50%	15,28%	270.097 δρχ	22.706 δρχ	UNIVERSITIES' STANDARD DEVIATION
2,57%	98,99%	366.525 δρχ	27.726 δρχ	MEDIAN
0,53%	100,00%	46.917 δρχ	3.519 δρχ	TEI OF THESSALONIKI
0,00%	100,00%	-	1.727 δρχ	TEI OF PIRAEUS
6,17%	11,48%	24.949 δρχ	965 δρχ	TEI OF PATRAS
3,68%	100,00%	24.605 δρχ	1.974 δρχ	TEI OF CRETE
0,00%	100,00%	215.143 δρχ	6.040 δρχ	TEI OF LARISSA
0,86%	96,44%	286.268 δρχ	10.656 δρχ	TEI OF WEST MACEDONIA
0,00%	100,00%	46.009 δρχ	2.177 δρχ	TEI OF SERRES
0,00%	88,12%	116.123 δρχ	4.129 δρχ	TEI OF KALAMATA
0,00%	100,00%	8.065 δρχ	962 δρχ	TEI OF EPIRUS
0,00%	100,00%	39.163 δρχ	2.943 δρχ	TEI OF MESOLOGHI
0,00%	100,00%	29.927 δρχ	4.139 δρχ	TEI OF LAMIA
-	100,00%	6.815 δρχ	189 δρχ	TEI OF KAVALA
1,02%	91,34%	76.726 δρχ	3.285 δρχ	TEI MEAN
2,03%	25,39%	92.224 δρχ	2.849 δρχ	TEI STANDARD DEVIATION
0,00%	100,00%	39.163 δρχ	2.560 δρχ	MEDIAN
2,14%	92,23%	309.380 δρχ	18.489 δρχ	INSTITUTIONS' MEAN
3,10%	19,68%	287.580 δρχ	21.606 δρχ	INSTITUTIONS' STANDARD DEVIATION
0,43%	100,00%	221.044 δρχ	10.656 δρχ	MEDIAN
Binding Expenditures/ Total Operational Expenditures	Operational Expenditures/ Total Library Expenditures	Operational Expenditures/ Faculty	Operational Expenditures / Student	

*Στην περίπτωση του TEI Πάτρας υπολογίστηκε ο αριθμός των Εγγεγραμμένων Φοιτητών και όχι των Ενεργών, λόγω έλλειψης στοιχείων προκειμένου να παρουσιαστεί ποσοστό κατά προσέγγιση.

ΣΤΑΤΙΣΤΙΚΑ ΣΤΟΙΧΕΙΑ ΑΚΑΔΗΜΑΪΚΩΝ ΒΙΒΛΙΟΘΗΚΩΝ 2001

ΔΕΙΚΤΕΣ ΣΥΛΛΟΓΗΣ ΒΙΒΛΙΟΘΗΚΗΣ

ΙΔΡΥΜΑ	Μονογραφίες που εισήλθαν στη Βιβλιοθήκη το τρέχον έτος / ΔΕΠ (τόμοι)	Μονογραφίες που εισήλθαν στη Βιβλιοθήκη το τρέχον έτος / Φοιτητή* (τόμοι)	Μονογραφίες στη Βιβλιοθήκη / ΔΕΠ (τόμοι)
	(20)	(21)	(22)
ΠΑΝΕΠΙΣΤΗΜΙΟ ΑΘΗΝΩΝ	8.78	0.36	197.82
ΕΘΝΙΚΟ ΜΕΤΣΟΒΙΟ ΠΟΛΥΤΕΧΝΕΙΟ	9.09	0.48	343.11
ΑΝΩΤΑΤΗ ΣΧΟΛΗ ΚΑΛΩΝ ΤΕΧΝΩΝ	29.26	2.02	706.81
ΟΙΚΟΝΟΜΙΚΟ ΠΑΝΕΠΙΣΤΗΜΙΟ ΑΘΗΝΩΝ	11.56	0.19	575.61
ΠΑΝΤΕΙΟ ΠΑΝΕΠΙΣΤΗΜΙΟ ΑΘΗΝΩΝ	5.31	0.13	312.79
ΠΑΝΕΠΙΣΤΗΜΙΟ ΠΕΙΡΑΙΩΣ	17.92	0.28	278.31
ΧΑΡΟΚΟΠΕΙΟ ΠΑΝΕΠΙΣΤΗΜΙΟ	12.64	1.60	119.88
ΑΡΙΣΤΟΤΕΛΕΙΟ Π/ΜΙΟ ΘΕΣΣΑΛΟΝΙΚΗΣ	11.70	0.59	734.34
ΠΑΝΕΠΙΣΤΗΜΙΟ ΜΑΚΕΔΟΝΙΑΣ	13.39	0.51	276.99
ΔΗΜΟΚΡΙΤΕΙΟ ΠΑΝΕΠΙΣΤΗΜΙΟ ΘΡΑΚΗΣ	14.72	0.80	313.48
ΠΑΝΕΠΙΣΤΗΜΙΟ ΘΕΣΣΑΛΙΑΣ	10.60	1.29	91.00
ΠΑΝΕΠΙΣΤΗΜΙΟ ΠΑΤΡΩΝ	5.75	0.23	98.93
ΠΑΝΕΠΙΣΤΗΜΙΟ ΙΩΑΝΝΙΝΩΝ	4.53	0.38	509.81
ΙΟΝΙΟ ΠΑΝΕΠΙΣΤΗΜΙΟ	21.16	2.04	513.23
ΠΑΝΕΠΙΣΤΗΜΙΟ ΑΙΓΑΙΟΥ	14.86	1.38	187.74
ΠΑΝΕΠΙΣΤΗΜΙΟ ΚΡΗΤΗΣ	27.63	1.73	474.59
ΠΟΛΥΤΕΧΝΕΙΟ ΚΡΗΤΗΣ	7.82	0.68	247.40
ΜΕΣΗ ΤΙΜΗ ΔΕΙ	13.34	0.86	351.87
ΤΥΠΙΚΗ ΑΠΟΚΛΙΣΗ ΔΕΙ	7.19	0.66	201.54
ΔΙΑΜΕΣΟΣ	11.70	0.59	312.79
ΤΕΙ ΘΕΣΣΑΛΟΝΙΚΗΣ	2.67	0.20	46.00
ΤΕΙ ΠΕΙΡΑΙΩΣ	-	0.03	-
ΤΕΙ ΠΑΤΡΑΣ	6.15	0.24	23.08
ΤΕΙ ΚΡΗΤΗΣ	5.33	0.43	53.27
ΤΕΙ ΛΑΡΙΣΑΣ	5.06	0.14	95.97
ΤΕΙ ΔΥΤ. ΜΑΚΕΔΟΝΙΑΣ	13.64	0.51	53.10
ΤΕΙ ΣΕΡΡΩΝ	0.84	0.04	64.99
ΤΕΙ ΚΑΛΑΜΑΤΑΣ	7.50	0.27	63.99
ΤΕΙ ΗΠΕΙΡΟΥ	1.61	0.19	18.55
ΤΕΙ ΜΕΣΟΛΟΓΓΙΟΥ	1.90	0.14	71.48
ΤΕΙ ΛΑΜΙΑΣ	0.90	0.12	21.95
ΤΕΙ ΚΑΒΑΛΑΣ	6.67	0.18	206.67
ΜΕΣΗ ΤΙΜΗ ΤΕΙ	4.75	0.21	65.37
ΤΥΠΙΚΗ ΑΠΟΚΛΙΣΗ ΤΕΙ	3.81	0.14	52.42
ΔΙΑΜΕΣΟΣ	5.06	0.19	53.27
ΜΕΣΗ ΤΙΜΗ ΙΔΡΥΜΑΤΩΝ	9.96	0.59	239.32
ΤΥΠΙΚΗ ΑΠΟΚΛΙΣΗ ΙΔΡΥΜΑΤΩΝ	7.36	0.61	213.05
ΔΙΑΜΕΣΟΣ	8.30	0.36	192.78
	Monographs added during the year / Faculty	Monographs added during the year / Student	Monographs in Library / Faculty

*Στην περίπτωση του ΤΕΙ Πάτρας υπολογίστηκε ο αριθμός των Εγγεγραμμένων Φοιτητών και όχι των Ενεργών, λόγω έλλειψης στοιχείων προκειμένου να παρουσιαστεί ποσοστό κατά προσέγγιση.

STATISTICAL DATA OF GREEK ACADEMIC LIBRARIES 2001

ΔΕΙΚΤΕΣ ΣΥΛΛΟΓΗΣ ΒΙΒΛΙΟΘΗΚΗΣ

Μονογραφίες στη Βιβλιοθήκη / Φοιτητή* (τόμοι)	Περιοδικές Εκδόσεις / ΔΕΠ	Περιοδικές Εκδόσεις / Φοιτητή*	
(23)	(24)	(25)	
			ACADEMIC INSTITUTIONS
8.02	1.21	0.05	NATIONAL & KAPODISTRIAN UNIVERSITY OF ATHENS
18.10	1.50	0.08	NATIONAL TECHNICAL UNIVERSITY OF ATHENS
48.71	2.00	0.14	ATHENS SCHOOL OF FINE ARTS
9.68	5.70	0.10	ATHENS UNIVERSITY OF ECONOMICS & BUSINESS
7.60	2.40	0.06	PANTEION UNIVERSITY OF POLITICAL & SOCIAL SCIENCES
4.30	1.24	0.02	UNIVERSITY OF PIRAEUS
15.17	1.38	0.18	HAROKOPIO UNIVERSITY OF ATHENS
36.82	3.92	0.20	ARISTOTLE UNIVERSITY OF THESSALONIKI
10.53	4.16	0.16	UNIVERSITY OF MACEDONIA
16.94	1.91	0.10	DEMOCRITUS UNIVERSITY OF THRACE
11.10	0.83	0.10	UNIVERSITY OF THESSALIA
3.90	1.88	0.07	UNIVERSITY OF PATRAS
42.79	3.46	0.29	UNIVERSITY OF IOANNINA
49.36	5.27	0.51	IONION UNIVERSITY
17.38	1.55	0.14	UNIVERSITY OF THE AEGEAN
29.72	2.96	0.19	UNIVERSITY OF CRETE
21.51	3.56	0.31	TECHNICAL UNIVERSITY OF CRETE
20.68	2.64	0.16	UNIVERSITIES' MEAN
15.20	1.48	0.12	UNIVERSITIES' STANDARD DEVIATION
16.94	2.00	0.14	MEDIAN
3.45	0.31	0.02	TEI OF THESSALONIKI
1.61	-	0.01	TEI OF PIRAEUS
0.89	0.30	0.01	TEI OF PATRAS
4.27	0.16	0.01	TEI OF CRETE
2.69	0.95	0.03	TEI OF LARISSA
1.98	0.24	0.01	TEI OF WEST MACEDONIA
3.08	3.02	0.14	TEI OF SERRES
2.28	0.46	0.02	TEI OF KALAMATA
2.21	0.19	0.02	TEI OF EPIRUS
5.37	0.13	0.01	TEI OF MESOLOGHI
3.04	0.18	0.03	TEI OF LAMIA
5.72	0.87	0.02	TEI OF KAVALA
3.05	0.62	0.03	TEI MEAN
1.46	0.84	0.04	TEI STANDARD DEVIATION
2.87	0.30	0.02	MEDIAN
13.39	1.85	0.10	INSTITUTIONS' MEAN
14.53	1.60	0.11	INSTITUTIONS' STANDARD DEVIATION
7.60	1.44	0.07	MEDIAN
Monographs in Library / Student	Serials / Faculty	Serials / Student	

*Στην περίπτωση του ΤΕΙ Πάτρας υπολογίστηκε ο αριθμός των Εγγεγραμμένων Φοιτητών και όχι των Ενεργών, λόγω έλλειψης στοιχείων προκειμένου να παρουσιαστεί ποσοστό κατά προσέγγιση.

ΔΕΙΚΤΕΣ ΔΙΑΔΑΝΕΙΣΜΟΥ

ΙΔΡΥΜΑ	Αιτήματα που ικανοποιήθηκαν για άλλες Βιβλιοθήκες* / Αιτήματα που ικανοποιήθηκαν για τη Βιβλιοθήκη σας*	Αιτήματα που ικανοποιήθηκαν για την Βιβλιοθήκη σας / ΔΕΠ	Αιτήματα που ικανοποιήθηκαν για την Βιβλιοθήκη σας / Φοιτητή**
	(26)	(27)	(28)
ΠΑΝΕΠΙΣΤΗΜΙΟ ΑΘΗΝΩΝ	2.63	0.48	0.02
ΕΘΝΙΚΟ ΜΕΤΣΟΒΙΟ ΠΟΛΥΤΕΧΝΕΙΟ	9.85	0.23	0.01
ΑΝΩΤΑΤΗ ΣΧΟΛΗ ΚΑΛΩΝ ΤΕΧΝΩΝ	0.11	0.44	0.03
ΟΙΚΟΝΟΜΙΚΟ ΠΑΝΕΠΙΣΤΗΜΙΟ ΑΘΗΝΩΝ	3.73	0.32	0.01
ΠΑΝΤΕΙΟ ΠΑΝΕΠΙΣΤΗΜΙΟ ΑΘΗΝΩΝ	0.58	1.39	0.03
ΠΑΝΕΠΙΣΤΗΜΙΟ ΠΕΙΡΑΙΩΣ	5.75	1.46	0.02
ΧΑΡΟΚΟΠΕΙΟ ΠΑΝΕΠΙΣΤΗΜΙΟ	2.13	1.42	0.18
ΑΡΙΣΤΟΤΕΛΕΙΟ Π/ΜΙΟ ΘΕΣΣΑΛΟΝΙΚΗΣ	1.14	2.01	0.10
ΠΑΝΕΠΙΣΤΗΜΙΟ ΜΑΚΕΔΟΝΙΑΣ	0.88	2.50	0.10
ΔΗΜΟΚΡΙΤΕΙΟ ΠΑΝΕΠΙΣΤΗΜΙΟ ΘΡΑΚΗΣ	0.70	1.36	0.07
ΠΑΝΕΠΙΣΤΗΜΙΟ ΘΕΣΣΑΛΙΑΣ	4.69	1.45	0.18
ΠΑΝΕΠΙΣΤΗΜΙΟ ΠΑΤΡΩΝ	3.27	2.37	0.09
ΠΑΝΕΠΙΣΤΗΜΙΟ ΙΩΑΝΝΙΝΩΝ	0.41	3.87	0.32
ΙΟΝΙΟ ΠΑΝΕΠΙΣΤΗΜΙΟ	-	0.00	0.00
ΠΑΝΕΠΙΣΤΗΜΙΟ ΑΙΓΑΙΟΥ	2.07	0.64	0.06
ΠΑΝΕΠΙΣΤΗΜΙΟ ΚΡΗΤΗΣ	1.43	3.55	0.22
ΠΟΛΥΤΕΧΝΕΙΟ ΚΡΗΤΗΣ	2.06	1.59	0.14
ΜΕΣΗ ΤΙΜΗ ΔΕΙ	2.59	1.48	0.09
ΤΥΠΙΚΗ ΑΠΟΚΛΙΣΗ ΔΕΙ	2.51	1.12	0.09
ΔΙΑΜΕΣΟΣ	2.07	1.42	0.07
ΤΕΙ ΘΕΣΣΑΛΟΝΙΚΗΣ	3.38	0.13	0.010
ΤΕΙ ΠΕΙΡΑΙΩΣ	-	-	0.000
ΤΕΙ ΠΑΤΡΑΣ	0.16	0.20	0.008
ΤΕΙ ΚΡΗΤΗΣ	10.86	0.03	0.002
ΤΕΙ ΛΑΡΙΣΑΣ	0.66	0.14	0.004
ΤΕΙ ΔΥΤ. ΜΑΚΕΔΟΝΙΑΣ	0.00	0.00	0.000
ΤΕΙ ΣΕΡΡΩΝ	3.43	0.02	0.001
ΤΕΙ ΚΑΛΑΜΑΤΑΣ	1.58	0.08	0.003
ΤΕΙ ΗΠΕΙΡΟΥ	-	0.00	0.000
ΤΕΙ ΜΕΣΟΛΟΓΓΙΟΥ	-	0.00	0.000
ΤΕΙ ΛΑΜΙΑΣ	-	0.00	0.000
ΤΕΙ ΚΑΒΑΛΑΣ	0.00	0.00	0.000
ΜΕΣΗ ΤΙΜΗ ΤΕΙ	2.51	0.05	0.002
ΤΥΠΙΚΗ ΑΠΟΚΛΙΣΗ ΤΕΙ	3.66	0.07	0.003
ΔΙΑΜΕΣΟΣ	1.12	0.02	0.000
ΜΕΣΗ ΤΙΜΗ ΙΔΡΥΜΑΤΩΝ	2.56	0.92	0.06
ΤΥΠΙΚΗ ΑΠΟΚΛΙΣΗ ΙΔΡΥΜΑΤΩΝ	2.86	1.12	0.08
ΔΙΑΜΕΣΟΣ	1.82	0.38	0.01
Items loaned / Items borrowed Items borrowed / Faculty Items borrowed / Student			

*Αιτήματα Διαδανεισμού άρθρων και βιβλίων

**Στην περίπτωση του ΤΕΙ Πάτρας υπολογίστηκε ο αριθμός των Εγγεγραμμένων Φοιτητών και όχι των Ενεργών, λόγω έλλειψης στοιχείων προκειμένου να παρουσιαστεί ποσοστό κατά προσέγγιση.

STATISTICAL DATA OF GREEK ACADEMIC LIBRARIES 2001

ΔΕΙΚΤΕΣ ΗΛΕΚΤΡΟΝΙΚΩΝ ΠΗΓΩΝ

Περιοδικά σε ηλεκτρονική μορφή / Περιοδικά σε έντυπη μορφή	Κόστος ηλεκτρονικών περιοδικών / Κόστος έντυπων περιοδικών	Εικονικές Επισκέψεις στην ιστοσελίδα της Βιβλιοθήκης / μήνα	
(29)	(30)	(31)	
ACADEMIC INSTITUTIONS			
-	0,00%	17.500	NATIONAL & KAPODISTRIAN UNIVERSITY OF ATHENS
0,31%	0,07%	3.083	NATIONAL TECHNICAL UNIVERSITY OF ATHENS
-	0,00%	733	ATHENS SCHOOL OF FINE ARTS
0,09%	0,11%	1.667	ATHENS UNIVERSITY OF ECONOMICS & BUSINESS
1,18%	0,00%	2.250	UNIVERSITY OF PIRAEUS
-	0,00%	-	HAROKOPIO UNIVERSITY OF ATHENS
-	0,00%	16.259	ARISTOTLE UNIVERSITY OF THESSALONIKI
0,80%	-	1.931	UNIVERSITY OF MACEDONIA
0,08%	29,49%	17	DEMOCRITUS UNIVERSITY OF TRACE
-	0,00%	2.851	UNIVERSITY OF THESSALIA
-	-	4.159	UNIVERSITY OF PATRAS
-	1,23%	6.250	UNIVERSITY OF IOANNINA
-	0,00%	2.395	UNIVERSITY OF THE AEGEAN
-	0,00%	12.083	UNIVERSITY OF CRETE
0,75%	0,05%	2.329	TECHNICAL UNIVERSITY OF CRETE
0,54%	2,38%	5.251	UNIVERSITIES' MEAN
0,44%	8,15%	5.737	UNIVERSITIES' STANDARD DEVIATION
0,53%	0,00%	2.623	MEDIAN
-	0,00%	628	TEI OF THESSALONIKI
-	24,79%	-	TEI OF PIRAEUS
-	4,33%	-	TEI OF PATRAS
0,58%	0,67%	1.307	TEI OF CRETE
-	0,00%	208	TEI OF SERRES
-	0,00%	0	TEI OF KALAMATA
-	0,00%	0	TEI OF EPIRUS
-	0,00%	333	TEI OF MESOLOGHI
-	0,00%	0	TEI OF LAMIA
-	-	0	TEI OF KAVALA
-	3,31%	310	TEI MEAN
-	8,18%	461	TEI STANDARD DEVIATION
-	0,00%	104	MEDIAN
0,54%	2,76%	3.454	INSTITUTIONS' MEAN
0,41%	7,98%	5.135	INSTITUTIONS' STANDARD DEVIATION
0,58%	0,00%	1.799	MEDIAN
Serials in Electronic Format/ Serials in Print Format	Cost of e-journals / Cost of journals in print	Visit sessions on the library's web page / month	



**ΣΥΓΚΡΙΤΙΚΟΙ
ΔΕΙΚΤΕΣ ΑΠΟΤΙΜΗΣΗΣ
ΑΚΑΔΗΜΑΪΚΩΝ ΒΙΒΛΙΟΘΗΚΩΝ
2000-2001**

ΣΤΑΤΙΣΤΙΚΑ ΣΤΟΙΧΕΙΑ ΑΚΑΔΗΜΑΪΚΩΝ ΒΙΒΛΙΟΘΗΚΩΝ 2001

ΣΥΝΟΛΙΚΟΣ ΑΡΙΘΜΟΣ ΠΡΟΣΩΠΙΚΟΥ ΒΙΒΛΙΟΘΗΚΗΣ ΑΝΑ ΔΙΔΑΚΤΙΚΟ & ΕΡΕΥΝΗΤΙΚΟ ΠΡΟΣΩΠΙΚΟ ΙΔΡΥΜΑΤΟΣ

ΙΔΡΥΜΑ	Συνολικό Προσωπικό Βιβλιοθήκης / ΔΕΠ 2000 (1)	Συνολικό Προσωπικό Βιβλιοθήκης / ΔΕΠ 2001 (2)	Διαφορά Συνολικού Προσωπικού / ΔΕΠ (3)
ΠΑΝΕΠΙΣΤΗΜΙΟ ΑΘΗΝΩΝ	0.06	0.06	0.00
ΕΘΝΙΚΟ ΜΕΤΣΟΒΙΟ ΠΟΛΥΤΕΧΝΕΙΟ	0.27	0.09	-0.18
ΑΝΩΤΑΤΗ ΣΧΟΛΗ ΚΑΛΩΝ ΤΕΧΝΩΝ	0.21	0.21	0.00
ΟΙΚΟΝΟΜΙΚΟ ΠΑΝΕΠΙΣΤΗΜΙΟ ΑΘΗΝΩΝ	0.21	0.35	0.14
ΠΑΝΤΕΙΟ ΠΑΝΕΠΙΣΤΗΜΙΟ ΑΘΗΝΩΝ	0.06	0.07	0.01
ΠΑΝΕΠΙΣΤΗΜΙΟ ΠΕΙΡΑΙΩΣ	0.07	0.09	0.02
ΧΑΡΟΚΟΠΕΙΟ ΠΑΝΕΠΙΣΤΗΜΙΟ	0.05	0.05	0.00
ΑΡΙΣΤΟΤΕΛΕΙΟ Π/ΜΙΟ ΘΕΣΣΑΛΟΝΙΚΗΣ	0.10	0.11	0.01
ΠΑΝΕΠΙΣΤΗΜΙΟ ΜΑΚΕΔΟΝΙΑΣ	0.14	0.09	-0.05
ΔΗΜΟΚΡΙΤΕΙΟ ΠΑΝΕΠΙΣΤΗΜΙΟ ΘΡΑΚΗΣ	0.09	0.06	-0.03
ΠΑΝΕΠΙΣΤΗΜΙΟ ΠΑΤΡΩΝ	0.05	0.05	0.00
ΠΑΝΕΠΙΣΤΗΜΙΟ ΙΩΑΝΝΙΝΩΝ	0.07	0.11	0.04
ΙΟΝΙΟ ΠΑΝΕΠΙΣΤΗΜΙΟ	0.20	0.07	-0.13
ΠΑΝΕΠΙΣΤΗΜΙΟ ΑΙΓΑΙΟΥ	0.08	0.06	-0.02
ΠΑΝΕΠΙΣΤΗΜΙΟ ΚΡΗΤΗΣ	0.16	0.09	-0.07
ΠΟΛΥΤΕΧΝΕΙΟ ΚΡΗΤΗΣ	0.09	0.05	-0.04
ΜΕΣΗ ΤΙΜΗ ΔΕΙ	0.12	0.10	-0.02
ΤΥΠΙΚΗ ΑΠΟΚΛΙΣΗ ΔΕΙ	0.07	0.08	0.07
ΔΙΑΜΕΣΟΣ	0.09	0.08	0.00
ΤΕΙ ΘΕΣΣΑΛΟΝΙΚΗΣ	0.02	0.01	-0.01
ΤΕΙ ΠΕΙΡΑΙΩΣ	0.02	-	-
ΤΕΙ ΠΑΤΡΑΣ	0.03	0.01	-0.02
ΤΕΙ ΚΡΗΤΗΣ	0.02	0.01	-0.01
ΤΕΙ ΛΑΡΙΣΑΣ	0.07	0.05	-0.02
ΤΕΙ ΔΥΤ. ΜΑΚΕΔΟΝΙΑΣ	0.02	0.02	0.00
ΤΕΙ ΣΕΡΡΩΝ	0.03	0.02	-0.01
ΤΕΙ ΚΑΛΑΜΑΤΑΣ	0.02	0.03	0.01
ΤΕΙ ΗΠΕΙΡΟΥ	0.01	0.01	0.00
ΤΕΙ ΜΕΣΟΛΟΓΓΙΟΥ	0.02	0.03	0.01
ΤΕΙ ΛΑΜΙΑΣ	0.02	0.03	0.01
ΜΕΣΗ ΤΙΜΗ ΤΕΙ	0.02	0.02	-0.004
ΤΥΠΙΚΗ ΑΠΟΚΛΙΣΗ ΤΕΙ	0.01	0.01	0.012
ΔΙΑΜΕΣΟΣ	0.02	0.02	-0.005
ΜΕΣΗ ΤΙΜΗ ΙΔΡΥΜΑΤΩΝ	0.08	0.07	-0.013
ΤΥΠΙΚΗ ΑΠΟΚΛΙΣΗ ΙΔΡΥΜΑΤΩΝ	0.07	0.07	0.056
ΔΙΑΜΕΣΟΣ	0.06	0.06	0.000
	Total Staff / Faculty 2000	Total Staff / Faculty 2001	Difference in Total Staff / Student

STATISTICAL DATA OF GREEK ACADEMIC LIBRARIES 2001

ΣΥΝΟΛΙΚΟΣ ΑΡΙΘΜΟΣ ΠΡΟΣΩΠΙΚΟΥ ΒΙΒΛΙΟΘΗΚΗΣ ΑΝΑ ΦΟΙΤΗΤΗ

Συνολικό Προσωπικό Βιβλιοθήκης / Φοιτητή 2000	Συνολικό Προσωπικό Βιβλιοθήκης / Φοιτητή 2001	Διαφορά Συνολικού Προσωπικού Βιβλιοθήκης / Φοιτητή	
(4)	(5)	(7)	
ACADEMIC INSTITUTIONS			
0.003	0.002	-0.001	NATIONAL & KAPODISTRIAN UNIVERSITY OF ATHENS
0.010	0.004	-0.006	NATIONAL TECHNICAL UNIVERSITY OF ATHENS
0.010	0.014	0.004	ATHENS SCHOOL OF FINE ARTS
0.007	0.006	-0.001	ATHENS UNIVERSITY OF ECONOMICS & BUSINESS
0.002	0.002	0.000	PANTEION UNIVERSITY
0.001	0.001	0.000	UNIVERSITY OF PIRAEUS
0.008	0.006	-0.002	HAROKOPIO UNIVERSITY OF ATHENS
0.004	0.005	0.001	ARISTOTLE UNIVERSITY OF THESSALONIKI
0.006	0.004	-0.002	UNIVERSITY OF MACEDONIA
0.004	0.003	-0.001	DEMOCRITUS UNIVERSITY OF THRACE
0.003	0.002	-0.001	UNIVERSITY OF PATRAS
0.041	0.010	-0.031	UNIVERSITY OF IOANNINA
0.016	0.007	-0.009	IONION UNIVERSITY
0.006	0.005	-0.001	UNIVERSITY OF THE AEGEAN
0.007	0.006	-0.001	UNIVERSITY OF CRETE
0.006	0.004	-0.002	TECHNICAL UNIVERSITY OF CRETE
0.008	0.005	-0.003	UNIVERSITIES' MEAN
0.009	0.003	0.008	UNIVERSITIES' STANDARD DEVIATION
0.006	0.005	-0.001	MEDIAN
0.001	0.001	0.000	TEI OF THESSALONIKI
0.002	0.000	-0.002	TEI OF PIRAEUS
0.002	0.000	-0.002	TEI OF PATRAS
0.001	0.001	0.000	TEI OF CRETE
0.001	0.001	0.000	TEI OF LARISSA
0.001	0.001	0.000	TEI OF WEST MACEDONIA
0.001	0.001	0.000	TEI OF SERRES
0.001	0.001	0.000	TEI OF KALAMATA
0.001	0.001	0.000	TEI OF EPIRUS
0.002	0.002	0.000	TEI OF MESOLOGHI
0.003	0.004	0.001	TEI OF LAMIA
0.001	0.001	0.000	TEI MEAN
0.000	0.001	0.001	TEI STANDARD DEVIATION
0.001	0.001	0.000	MEDIAN
0.006	0.003	-0.002	INSTITUTIONS' MEAN
0.008	0.003	0.006	INSTITUTIONS' STANDARD DEVIATION
0.003	0.002	-0.001	MEDIAN
Total Staff / Student 2000	Total Staff / Student 2001	Difference in Total Staff / Student	

ΣΤΑΤΙΣΤΙΚΑ ΣΤΟΙΧΕΙΑ ΑΚΑΔΗΜΑΪΚΩΝ ΒΙΒΛΙΟΘΗΚΩΝ 2001

ΣΥΝΟΛΙΚΕΣ ΔΑΠΑΝΕΣ ΠΕΡΙΟΔΙΚΩΝ ΕΚΔΟΣΕΩΝ ΒΙΒΛΙΟΘΗΚΗΣ ΑΝΑ ΔΙΔΑΚΤΙΚΟ & ΕΡΕΥΝΗΤΙΚΟ ΠΡΟΣΩΠΙΚΟ ΙΔΡΥΜΑΤΟΣ

ΙΔΡΥΜΑ	Δαπάνες Περιοδικών Εκδόσεων / ΔΕΠ 2000 (8)	Δαπάνες Περιοδικών Εκδόσεων / ΔΕΠ 2001 (9)	Διαφορά Συνολικών Δαπανών / ΔΕΠ (10)
ΠΑΝΕΠΙΣΤΗΜΙΟ ΑΘΗΝΩΝ	118.129 δρχ	86.365 δρχ	-31.764 δρχ
ΕΘΝΙΚΟ ΜΕΤΣΟΒΙΟ ΠΟΛΥΤΕΧΝΕΙΟ	1.360.000 δρχ	467.892 δρχ	-892.108 δρχ
ΑΝΩΤΑΤΗ ΣΧΟΛΗ ΚΑΛΩΝ ΤΕΧΝΩΝ	34.833 δρχ	71.651 δρχ	36.818 δρχ
ΟΙΚΟΝΟΜΙΚΟ ΠΑΝΕΠΙΣΤΗΜΙΟ ΑΘΗΝΩΝ	810.811 δρχ	675.676 δρχ	-135.135 δρχ
ΠΑΝΤΕΙΟ ΠΑΝΕΠΙΣΤΗΜΙΟ ΑΘΗΝΩΝ	132.258 δρχ	60.484 δρχ	-71.774 δρχ
ΠΑΝΕΠΙΣΤΗΜΙΟ ΠΕΙΡΑΙΩΣ	4.918 δρχ	171.533 δρχ	166.615 δρχ
ΧΑΡΟΚΟΠΕΙΟ ΠΑΝΕΠΙΣΤΗΜΙΟ	104.738 δρχ	145.401 δρχ	40.663 δρχ
ΑΡΙΣΤΟΤΕΛΕΙΟ Π/ΜΙΟ ΘΕΣΣΑΛΟΝΙΚΗΣ	377.957 δρχ	348.665 δρχ	-29.292 δρχ
ΠΑΝΕΠΙΣΤΗΜΙΟ ΜΑΚΕΔΟΝΙΑΣ	699.094 δρχ	612.757 δρχ	-86.337 δρχ
ΔΗΜΟΚΡΙΤΕΙΟ ΠΑΝΕΠΙΣΤΗΜΙΟ ΘΡΑΚΗΣ	193.333 δρχ	144.934 δρχ	-48.399 δρχ
ΠΑΝΕΠΙΣΤΗΜΙΟ ΠΑΤΡΩΝ	420.725 δρχ	459.101 δρχ	38.376 δρχ
ΠΑΝΕΠΙΣΤΗΜΙΟ ΙΩΑΝΝΙΝΩΝ	418.375 δρχ	578.014 δρχ	159.639 δρχ
ΙΟΝΙΟ ΠΑΝΕΠΙΣΤΗΜΙΟ	333.333 δρχ	127.119 δρχ	-206.214 δρχ
ΠΑΝΕΠΙΣΤΗΜΙΟ ΑΙΓΑΙΟΥ	549.728 δρχ	217.518 δρχ	-332.210 δρχ
ΠΑΝΕΠΙΣΤΗΜΙΟ ΚΡΗΤΗΣ	738.786 δρχ	486.235 δρχ	-252.551 δρχ
ΠΟΛΥΤΕΧΝΕΙΟ ΚΡΗΤΗΣ	1.819.147 δρχ	1.020.789 δρχ	-798.358 δρχ
ΜΕΣΗ ΤΙΜΗ ΔΕΙ	507.260 δρχ	354.633 δρχ	-152.627 δρχ
ΤΥΠΙΚΗ ΑΠΟΚΛΙΣΗ ΔΕΙ	498.202 δρχ	275.060 δρχ	302.212 δρχ
ΔΙΑΜΕΣΟΣ	398.166 δρχ	283.092 δρχ	-60.087 δρχ
ΤΕΙ ΘΕΣΣΑΛΟΝΙΚΗΣ	-	25.000 δρχ	-
ΤΕΙ ΠΕΙΡΑΙΩΣ	16.927 δρχ	-	-
ΤΕΙ ΠΑΤΡΑΣ	1.554 δρχ	21.538 δρχ	19.984 δρχ
ΤΕΙ ΚΡΗΤΗΣ	18.432 δρχ	18.315 δρχ	-117 δρχ
ΤΕΙ ΛΑΡΙΣΑΣ	170.210 δρχ	95.648 δρχ	-74.562 δρχ
ΤΕΙ ΔΥΤ. ΜΑΚΕΔΟΝΙΑΣ	13.601 δρχ	26.296 δρχ	12.695 δρχ
ΤΕΙ ΣΕΡΡΩΝ	56.123 δρχ	18.343 δρχ	-37.780 δρχ
ΤΕΙ ΚΑΛΑΜΑΤΑΣ	4.019 δρχ	24.981 δρχ	20.962 δρχ
ΤΕΙ ΗΠΕΙΡΟΥ	3.571 δρχ	4.839 δρχ	1.268 δρχ
ΤΕΙ ΜΕΣΟΛΟΓΓΙΟΥ	16.900 δρχ	11.407 δρχ	-5.493 δρχ
ΤΕΙ ΛΑΜΙΑΣ	4.380 δρχ	3.650 δρχ	-730 δρχ
ΜΕΣΗ ΤΙΜΗ ΤΕΙ	28.380 δρχ	25.002 δρχ	-7.086 δρχ
ΤΥΠΙΚΗ ΑΠΟΚΛΙΣΗ ΤΕΙ	51.360 δρχ	26.121 δρχ	30.755 δρχ
ΔΙΑΜΕΣΟΣ	16.914 δρχ	19.941 δρχ	-117 δρχ
ΜΕΣΗ ΤΙΜΗ ΙΔΡΥΜΑΤΩΝ	311.922 δρχ	227.852 δρχ	-100.232 δρχ
ΤΥΠΙΚΗ ΑΠΟΚΛΙΣΗ ΙΔΡΥΜΑΤΩΝ	453.667 δρχ	269.048 δρχ	249.964 δρχ
ΔΙΑΜΕΣΟΣ	118.129 δρχ	111.384 δρχ	-29.292 δρχ
	Serials Expenditures / Faculty 2000	Serials Expenditures / Faculty 2001	Difference in Total Expenditures / Faculty

STATISTICAL DATA OF GREEK ACADEMIC LIBRARIES 2001

ΣΥΝΟΛΙΚΕΣ ΔΑΠΑΝΕΣ ΠΕΡΙΟΔΙΚΩΝ ΕΚΔΟΣΕΩΝ ΒΙΒΛΙΟΘΗΚΗΣ ΑΝΑ ΦΟΙΤΗΤΗ

Δαπάνες Περιοδικών Εκδόσεων / Φοιτητή 2000 (11)	Δαπάνες Περιοδικών Εκδόσεων / Φοιτητή 2001 (12)	Διαφορά Συνολικών Δαπανών Βιβλιοθήκης / Φοιτητή (13)	
ACADEMIC INSTITUTIONS			
4.849 δρχ	3.504 δρχ	-1.345 δρχ	NATIONAL & KAPODISTRIAN UNIVERSITY OF ATHENS
41.846 δρχ	24.684 δρχ	-17.162 δρχ	NATIONAL TECHNICAL UNIVERSITY OF ATHENS
1.583 δρχ	4.938 δρχ	3.355 δρχ	ATHENS SCHOOL OF FINE ARTS
21.127 δρχ	11.364 δρχ	-9.763 δρχ	ATHENS UNIVERSITY OF ECONOMICS & BUSINESS
3.950 δρχ	1.469 δρχ	-2.481 δρχ	PANTEION UNIVERSITY
80δρχ	2.651 δρχ	2.571 δρχ	UNIVERSITY OF PIRAEUS
16.861 δρχ	18.402 δρχ	1.541 δρχ	HAROKOPIO UNIVERSITY OF ATHENS
14.715 δρχ	17.482 δρχ	2.767 δρχ	ARISTOTLE UNIVERSITY OF THESSALONIKI
25.263 δρχ	23.301 δρχ	-1.962 δρχ	UNIVERSITY OF MACEDONIA
7.554 δρχ	7.831 δρχ	277 δρχ	DEMOCRITUS UNIVERSITY OF THRACE
23.029 δρχ	18.118 δρχ	-4.911 δρχ	UNIVERSITY OF PATRAS
151.020 δρχ	48.519 δρχ	-102.501 δρχ	UNIVERSITY OF IOANNINA
22.831 δρχ	12.225 δρχ	-10.606 δρχ	IONION UNIVERSITY
33.812 δρχ	20.131 δρχ	-13.681 δρχ	UNIVERSITY OF THE AEGEAN
32.999 δρχ	30.446 δρχ	-2.553 δρχ	UNIVERSITY OF CRETE
86.071 δρχ	88.744 δρχ	2.673 δρχ	TECHNICAL UNIVERSITY OF CRETE
30.474 δρχ	20.863 δρχ	-9.611 δρχ	UNIVERSITIES' MEAN
38.363 δρχ	21.769 δρχ	25.555 δρχ	UNIVERSITIES' STANDARD DEVIATION
21.979 δρχ	17.800 δρχ	-2.222 δρχ	MEDIAN
-	1.875 δρχ	-	TEI OF THESSALONIKI
1.122 δρχ	1.310 δρχ	188 δρχ	TEI OF PIRAEUS
78 δρχ	833 δρχ	755 δρχ	TEI OF PATRAS
1.310 δρχ	1.469 δρχ	159 δρχ	TEI OF CRETE
2.665 δρχ	2.685 δρχ	20 δρχ	TEI OF LARISSA
5.920 δρχ	979 δρχ	-4.941 δρχ	TEI OF WEST MACEDONIA
2.291 δρχ	868 δρχ	-1.423 δρχ	TEI OF SERRES
201 δρχ	888 δρχ	687 δρχ	TEI OF KALAMATA
435 δρχ	577 δρχ	142 δρχ	TEI OF EPIRUS
1.304 δρχ	857 δρχ	-447 δρχ	TEI OF MESOLOGHI
606 δρχ	505 δρχ	-101 δρχ	TEI OF LAMIA
1.593 δρχ	1.168 δρχ	-496 δρχ	TEI MEAN
1.742 δρχ	641 δρχ	1.677 δρχ	TEI STANDARD DEVIATION
1.213 δρχ	888 δρχ	81 δρχ	MEDIAN
18.452 δρχ	12.839 δρχ	-6.105 δρχ	INSTITUTIONS' MEAN
33.109 δρχ	19.256 δρχ	20.329 δρχ	INSTITUTIONS' STANDARD DEVIATION
4.399 δρχ	3.504 δρχ	-274 δρχ	MEDIAN
Total Staff / Student 2000	Total Staff / Student 2001	Difference in Total Staff / Student	

ΣΥΝΟΛΙΚΕΣ ΔΑΠΑΝΕΣ ΜΟΝΟΓΡΑΦΙΩΝ ΒΙΒΛΙΟΘΗΚΗΣ ΑΝΑ ΔΙΔΑΚΤΙΚΟ & ΕΡΕΥΝΗΤΙΚΟ ΠΡΟΣΩΠΙΚΟ ΙΔΡΥΜΑΤΟΣ

ΙΔΡΥΜΑ	Δαπάνες Μονογραφιών /ΔΕΠ 2000 (14)	Δαπάνες Μονογραφιών / ΔΕΠ 2001 (15)	Διαφορά Συνολικών Δαπανών / ΔΕΠ (16)
ΠΑΝΕΠΙΣΤΗΜΙΟ ΑΘΗΝΩΝ	158.424 δρχ	47.923 δρχ	-110.501 δρχ
ΕΘΝΙΚΟ ΜΕΤΣΟΒΙΟ ΠΟΛΥΤΕΧΝΕΙΟ	450.000 δρχ	9.737 δρχ	-440.263 δρχ
ΑΝΩΤΑΤΗ ΣΧΟΛΗ ΚΑΛΩΝ ΤΕΧΝΩΝ	240.405 δρχ	9.163 δρχ	-231.242 δρχ
ΟΙΚΟΝΟΜΙΚΟ ΠΑΝΕΠΙΣΤΗΜΙΟ ΑΘΗΝΩΝ	810.811 δρχ	81.081 δρχ	-729.730 δρχ
ΠΑΝΤΕΙΟ ΠΑΝΕΠΙΣΤΗΜΙΟ ΑΘΗΝΩΝ	98.387 δρχ	12.097 δρχ	-86.290 δρχ
ΠΑΝΕΠΙΣΤΗΜΙΟ ΠΕΙΡΑΙΩΣ	41.368 δρχ	25.547 δρχ	-15.821 δρχ
ΧΑΡΟΚΟΠΕΙΟ ΠΑΝΕΠΙΣΤΗΜΙΟ	91.909 δρχ	219.052 δρχ	127.143 δρχ
ΑΡΙΣΤΟΤΕΛΕΙΟ Π/ΜΙΟ ΘΕΣΣΑΛΟΝΙΚΗΣ	76.438 δρχ	75.610 δρχ	-828 δρχ
ΠΑΝΕΠΙΣΤΗΜΙΟ ΜΑΚΕΔΟΝΙΑΣ	183.448 δρχ	160.188 δρχ	-23.260 δρχ
ΔΗΜΟΚΡΙΤΕΙΟ ΠΑΝΕΠΙΣΤΗΜΙΟ ΘΡΑΚΗΣ	89.487 δρχ	54.258 δρχ	-35.229 δρχ
ΠΑΝΕΠΙΣΤΗΜΙΟ ΠΑΤΡΩΝ	120.297 δρχ	5.444 δρχ	-114.853 δρχ
ΠΑΝΕΠΙΣΤΗΜΙΟ ΙΩΑΝΝΙΝΩΝ	29.882 δρχ	35.461 δρχ	5.579 δρχ
ΙΟΝΙΟ ΠΑΝΕΠΙΣΤΗΜΙΟ	666.667 δρχ	230.932 δρχ	-435.735 δρχ
ΠΑΝΕΠΙΣΤΗΜΙΟ ΑΙΓΑΙΟΥ	198.640 δρχ	34.590 δρχ	-164.050 δρχ
ΠΑΝΕΠΙΣΤΗΜΙΟ ΚΡΗΤΗΣ	231.135 δρχ	127.211 δρχ	-103.924 δρχ
ΠΟΛΥΤΕΧΝΕΙΟ ΚΡΗΤΗΣ	289.048 δρχ	53.660 δρχ	-235.388 δρχ
ΜΕΣΗ ΤΙΜΗ ΔΕΙ	236.022 δρχ	73.872 δρχ	-162.150 δρχ
ΤΥΠΙΚΗ ΑΠΟΚΛΙΣΗ ΔΕΙ	224.364 δρχ	72.899 δρχ	214.972 δρχ
ΔΙΑΜΕΣΟΣ	170.936 δρχ	50.792 δρχ	-107.213 δρχ
ΤΕΙ ΘΕΣΣΑΛΟΝΙΚΗΣ	-	20.833 δρχ	-
ΤΕΙ ΠΕΙΡΑΙΩΣ	66.406 δρχ	-	-
ΤΕΙ ΠΑΤΡΑΣ	35.000 δρχ	1.102 δρχ	-33.898 δρχ
ΤΕΙ ΚΡΗΤΗΣ	30.818 δρχ	3.197 δρχ	-27.621 δρχ
ΤΕΙ ΛΑΡΙΣΑΣ	84.112 δρχ	2.518 δρχ	-81.594 δρχ
ΤΕΙ ΔΥΤ. ΜΑΚΕΔΟΝΙΑΣ	23.073 δρχ	141.321 δρχ	118.248 δρχ
ΤΕΙ ΣΕΡΡΩΝ	92.266 δρχ	20.861 δρχ	-71.405 δρχ
ΤΕΙ ΚΑΛΑΜΑΤΑΣ	22.653 δρχ	85.188 δρχ	62.535 δρχ
ΤΕΙ ΗΠΕΙΡΟΥ	1.429 δρχ	1.613 δρχ	184 δρχ
ΤΕΙ ΜΕΣΟΛΟΓΓΙΟΥ	6.659 δρχ	25.856 δρχ	19.197 δρχ
ΤΕΙ ΛΑΜΙΑΣ	58.394 δρχ	21.898 δρχ	-36.496 δρχ
ΜΕΣΗ ΤΙΜΗ ΤΕΙ	38.255 δρχ	32.439 δρχ	-5.650 δρχ
ΤΥΠΙΚΗ ΑΠΟΚΛΙΣΗ ΤΕΙ	31.563 δρχ	45.636 δρχ	64.202 δρχ
ΔΙΑΜΕΣΟΣ	32.909 δρχ	20.847 δρχ	-27.621 δρχ
ΜΕΣΗ ΤΙΜΗ ΙΔΡΥΜΑΤΩΝ	155.450 δρχ	57.936 δρχ	-105.810 δρχ
ΤΥΠΙΚΗ ΑΠΟΚΛΙΣΗ ΙΔΡΥΜΑΤΩΝ	199.551 δρχ	66.037 δρχ	190.092 δρχ
ΔΙΑΜΕΣΟΣ	90.698 δρχ	30.223 δρχ	-36.496 δρχ
	Monographs Expenditures / Faculty 2000	Monographs Expenditures / Faculty 2001	Difference in Total Expenditures / Faculty

STATISTICAL DATA OF GREEK ACADEMIC LIBRARIES 2001

ΣΥΝΟΛΙΚΕΣ ΔΑΠΑΝΕΣ ΜΟΝΟΓΡΑΦΙΩΝ ΒΙΒΛΙΟΘΗΚΗΣ ΑΝΑ ΦΟΙΤΗΤΗ

Δαπάνες Μονογραφιών / Φοιτητή 2000 (17)	Δαπάνες Μονογραφιών / Φοιτητή 2001 (18)	Διαφορά Συνολικών Δαπανών Βιβλιοθήκης / Φοιτητή (19)	
ACADEMIC INSTITUTIONS			
6.503 δρχ	1.944 δρχ	-4.559 δρχ	NATIONAL & KAPODISTRIAN UNIVERSITY OF ATHENS
13.846 δρχ	514 δρχ	-13.332 δρχ	NATIONAL TECHNICAL UNIVERSITY OF ATHENS
10.927 δρχ	631 δρχ	-10.296 δρχ	ATHENS SCHOOL OF FINE ARTS
21.127 δρχ	1.364 δρχ	-19.763 δρχ	ATHENS UNIVERSITY OF ECONOMICS & BUSINESS
2.938 δρχ	294 δρχ	-2.644 δρχ	PANTEION UNIVERSITY
672 δρχ	395 δρχ	-277 δρχ	UNIVERSITY OF PIRAEUS
14.796 δρχ	27.724 δρχ	12.928 δρχ	HAROKOPIO UNIVERSITY OF ATHENS
2.976 δρχ	3.791 δρχ	815 δρχ	ARISTOTLE UNIVERSITY OF THESSALONIKI
6.629 δρχ	6.091 δρχ	-538 δρχ	UNIVERSITY OF MACEDONIA
3.497 δρχ	2.932 δρχ	-565 δρχ	DEMOCRITUS UNIVERSITY OF THRACE
6.585 δρχ	215 δρχ	-6.370 δρχ	UNIVERSITY OF PATRAS
10.786 δρχ	2.977 δρχ	-7.809 δρχ	UNIVERSITY OF IOANNINA
45.662 δρχ	22.209 δρχ	-23.453 δρχ	IONION UNIVERSITY
12.218 δρχ	3.201 δρχ	-9.017 δρχ	UNIVERSITY OF THE AEGEAN
10.324 δρχ	7.965 δρχ	-2.359 δρχ	UNIVERSITY OF CRETE
13.676 δρχ	4.665 δρχ	-9.011 δρχ	TECHNICAL UNIVERSITY OF CRETE
11.448 δρχ	5.432 δρχ	-6.016 δρχ	UNIVERSITIES' MEAN
10.594 δρχ	8.003 δρχ	8.607 δρχ	UNIVERSITIES' STANDARD DEVIATION
10.555 δρχ	2.955 δρχ	-5.465 δρχ	MEDIAN
-	1.563 δρχ	-	TEI OF THESSALONIKI
4.400 δρχ	51 δρχ	-4.349 δρχ	TEI OF PIRAEUS
1.750 δρχ	43 δρχ	-1.707 δρχ	TEI OF PATRAS
2.190 δρχ	257 δρχ	-1.933 δρχ	TEI OF CRETE
1.317 δρχ	71 δρχ	-1.246 δρχ	TEI OF LARISSA
-1.038 δρχ	5.261 δρχ	6.299 δρχ	TEI OF WEST MACEDONIA
3.767 δρχ	987 δρχ	-2.780 δρχ	TEI OF SERRES
1.133 δρχ	3.029 δρχ	1.896 δρχ	TEI OF KALAMATA
174 δρχ	192 δρχ	18 δρχ	TEI OF EPIRUS
514 δρχ	1.943 δρχ	1.429 δρχ	TEI OF MESOLOGHI
8.077 δρχ	3.029 δρχ	-5.048 δρχ	TEI OF LAMIA
2.215 δρχ	1.493 δρχ	-742 δρχ	TEI MEAN
2.389 δρχ	1.697 δρχ	3.336 δρχ	TEI STANDARD DEVIATION
1.317 δρχ	987 δρχ	-1.477 δρχ	MEDIAN
7.686 δρχ	3.827 δρχ	-3.987 δρχ	INSTITUTIONS' MEAN
9.455 δρχ	6.477 δρχ	7.436 δρχ	INSTITUTIONS' STANDARD DEVIATION
5.451 δρχ	1.943 δρχ	-2.502 δρχ	MEDIAN
Monographs Expenditures / Student 2000	Monographs Expenditures / Student 2001	Difference in Total Expenditures / Student	

ΣΤΑΤΙΣΤΙΚΑ ΣΤΟΙΧΕΙΑ ΑΚΑΔΗΜΑΪΚΩΝ ΒΙΒΛΙΟΘΗΚΩΝ 2001

ΣΥΝΟΛΙΚΟΣ ΑΡΙΘΜΟΣ ΤΟΜΩΝ ΠΟΥ ΕΙΣΗΛΘΑΝ ΣΤΗ ΒΙΒΛΙΟΘΗΚΗ ΑΝΑ ΔΙΔΑΚΤΙΚΟ & ΕΡΕΥΝΗΤΙΚΟ ΠΡΟΣΩΠΙΚΟ ΙΔΡΥΜΑΤΟΣ

ΙΔΡΥΜΑ	Μονογραφίες που εισήλθαν στη Βιβλιοθήκη / ΔΕΠ		
	2000	2001	Διαφορά
ΠΑΝΕΠΙΣΤΗΜΙΟ ΑΘΗΝΩΝ	13.79	8.78	-5.01
ΕΘΝΙΚΟ ΜΕΤΣΟΒΙΟ ΠΟΛΥΤΕΧΝΕΙΟ	30.40	9.09	-21.31
ΑΝΩΤΑΤΗ ΣΧΟΛΗ ΚΑΛΩΝ ΤΕΧΝΩΝ	36.40	29.26	-7.14
ΟΙΚΟΝΟΜΙΚΟ ΠΑΝΕΠΙΣΤΗΜΙΟ ΑΘΗΝΩΝ	37.57	11.56	-26.01
ΠΑΝΤΕΙΟ ΠΑΝΕΠΙΣΤΗΜΙΟ ΑΘΗΝΩΝ	10.32	5.31	-5.01
ΠΑΝΕΠΙΣΤΗΜΙΟ ΠΕΙΡΑΙΩΣ	19.30	17.92	-1.38
ΧΑΡΟΚΟΠΕΙΟ ΠΑΝΕΠΙΣΤΗΜΙΟ	13.33	12.64	-0.69
ΑΡΙΣΤΟΤΕΛΕΙΟ Π/ΜΙΟ ΘΕΣΣΑΛΟΝΙΚΗΣ	11.96	11.70	-0.26
ΠΑΝΕΠΙΣΤΗΜΙΟ ΜΑΚΕΔΟΝΙΑΣ	16.67	13.39	-3.28
ΔΗΜΟΚΡΙΤΕΙΟ ΠΑΝΕΠΙΣΤΗΜΙΟ ΘΡΑΚΗΣ	25.31	14.72	-10.59
ΠΑΝΕΠΙΣΤΗΜΙΟ ΠΑΤΡΩΝ	6.25	5.75	-0.50
ΠΑΝΕΠΙΣΤΗΜΙΟ ΙΩΑΝΝΙΝΩΝ	8.70	4.53	-4.17
ΙΟΝΙΟ ΠΑΝΕΠΙΣΤΗΜΙΟ	61.95	21.16	-40.79
ΠΑΝΕΠΙΣΤΗΜΙΟ ΑΙΓΑΙΟΥ	58.72	14.86	-43.86
ΠΑΝΕΠΙΣΤΗΜΙΟ ΚΡΗΤΗΣ	60.85	27.63	-33.22
ΠΟΛΥΤΕΧΝΕΙΟ ΚΡΗΤΗΣ	25.63	7.82	-17.81
ΜΕΣΗ ΤΙΜΗ ΑΕΙ	27.32	13.51	-13.81
ΤΥΠΙΚΗ ΑΠΟΚΛΙΣΗ ΑΕΙ	18.95	7.39	14.90
ΔΙΑΜΕΣΟΣ	22.30	12.17	-6.08
ΤΕΙ ΘΕΣΣΑΛΟΝΙΚΗΣ	2.27	2.67	0.40
ΤΕΙ ΠΕΙΡΑΙΩΣ	7.69	-	-
ΤΕΙ ΠΑΤΡΑΣ	8.75	6.15	-2.60
ΤΕΙ ΚΡΗΤΗΣ	6.20	5.33	-0.87
ΤΕΙ ΛΑΡΙΣΑΣ	9.79	5.06	-4.73
ΤΕΙ ΔΥΤ. ΜΑΚΕΔΟΝΙΑΣ	7.18	13.64	6.46
ΤΕΙ ΣΕΡΡΩΝ	28.89	0.84	-28.05
ΤΕΙ ΚΑΛΑΜΑΤΑΣ	6.93	7.50	0.57
ΤΕΙ ΗΠΕΙΡΟΥ	1.43	1.61	0.18
ΤΕΙ ΜΕΣΟΛΟΓΓΙΟΥ	2.19	1.90	-0.29
ΤΕΙ ΛΑΜΙΑΣ	6.57	0.90	-5.67
ΜΕΣΗ ΤΙΜΗ ΤΕΙ	7.99	4.56	-3.46
ΤΥΠΙΚΗ ΑΠΟΚΛΙΣΗ ΤΕΙ	7.46	3.96	9.26
ΔΙΑΜΕΣΟΣ	6.93	3.87	-0.58
ΜΕΣΗ ΤΙΜΗ ΙΔΡΥΜΑΤΩΝ	19.45	10.07	-9.83
ΤΥΠΙΚΗ ΑΠΟΚΛΙΣΗ ΙΔΡΥΜΑΤΩΝ	17.95	7.62	13.80
ΔΙΑΜΕΣΟΣ	11.96	8.30	-4.45
	Monographs added / Faculty	Monographs added / Faculty	Difference in monographs / Faculty
	2000	2001	

STATISTICAL DATA OF GREEK ACADEMIC LIBRARIES 2001

ΣΥΝΟΛΙΚΟΣ ΑΡΙΘΜΟΣ ΤΟΜΩΝ ΠΟΥ ΕΙΣΗΛΘΑΝ ΣΤΗ ΒΙΒΛΙΟΘΗΚΗ ΑΝΑ ΦΟΙΤΗΤΗ

Μονογραφίες που εισήλθαν στη Βιβλιοθήκη / Φοιτητή 2000 (23)	Μονογραφίες που εισήλθαν στη Βιβλιοθήκη / Φοιτητή 2001 (24)	Διαφορά Μονογραφιών που εισήλθαν στη Βιβλιοθήκη / Φοιτητή (25)	
ACADEMIC INSTITUTIONS			
0.57	0.36	-0.21	NATIONAL & KAPODISTRIAN UNIVERSITY OF ATHENS
0.94	0.48	-0.46	NATIONAL TECHNICAL UNIVERSITY OF ATHENS
1.65	2.02	0.37	ATHENS SCHOOL OF FINE ARTS
0.98	0.19	-0.79	ATHENS UNIVERSITY OF ECONOMICS & BUSINESS
0.31	0.13	-0.18	PANTEION UNIVERSITY
0.31	0.28	-0.03	UNIVERSITY OF PIRAEUS
2.15	1.60	-0.55	HAROKOPIO UNIVERSITY OF ATHENS
0.47	0.59	0.12	ARISTOTLE UNIVERSITY OF THESSALONIKI
0.60	0.51	-0.09	UNIVERSITY OF MACEDONIA
0.99	0.80	-0.19	DEMOCRITUS UNIVERSITY OF THRACE
0.34	0.23	-0.11	UNIVERSITY OF PATRAS
3.14	0.38	-2.76	UNIVERSITY OF IOANNINA
4.24	2.04	-2.20	IONION UNIVERSITY
3.61	1.38	-2.23	UNIVERSITY OF THE AEGEAN
2.72	1.73	-0.99	UNIVERSITY OF CRETE
1.21	0.68	-0.53	TECHNICAL UNIVERSITY OF CRETE
1.51	0.84	-0.68	UNIVERSITIES' MEAN
1.28	0.68	0.92	UNIVERSITIES' STANDARD DEVIATION
0.98	0.55	-0.34	MEDIAN
0.16	0.20	0.04	TEI OF THESSALONIKI
0.51	0.03	-0.48	TEI OF PIRAEUS
0.44	0.24	-0.20	TEI OF PATRAS
0.44	0.43	-0.01	TEI OF CRETE
0.15	0.14	-0.01	TEI OF LARISSA
0.32	0.51	0.19	TEI OF WEST MACEDONIA
1.18	0.04	-1.14	TEI OF SERRES
0.35	0.27	-0.08	TEI OF KALAMATA
0.17	0.19	0.02	TEI OF EPIRUS
0.17	0.14	-0.03	TEI OF MESOLOGHI
0.91	0.12	-0.79	TEI OF LAMIA
0.44	0.21	-0.23	TEI MEAN
0.33	0.15	0.41	TEI STANDARD DEVIATION
0.35	0.19	-0.03	MEDIAN
1.08	0.58	-0.49	INSTITUTIONS' MEAN
1.13	0.61	0.78	INSTITUTIONS' STANDARD DEVIATION
0.57	0.36	-0.19	MEDIAN
Monographs added / Student 2000	Monographs added / Student 2001	Difference in Total monographs / Student	

ΣΤΑΤΙΣΤΙΚΑ ΣΤΟΙΧΕΙΑ ΑΚΑΔΗΜΑΪΚΩΝ ΒΙΒΛΙΟΘΗΚΩΝ 2001

ΣΥΝΟΛΙΚΟΣ ΑΡΙΘΜΟΣ ΤΟΜΩΝ ΠΟΥ ΥΠΑΡΧΟΥΝ ΣΤΗ ΒΙΒΛΙΟΘΗΚΗ ΑΝΑ ΔΙΔΑΚΤΙΚΟ & ΕΡΕΥΝΗΤΙΚΟ ΠΡΟΣΩΠΙΚΟ ΙΔΡΥΜΑΤΟΣ

ΙΔΡΥΜΑ	Μονογραφίες στη Βιβλιοθήκη / ΔΕΠ 2000 (τόμοι) (26)	Μονογραφίες στη Βιβλιοθήκη / ΔΕΠ 2001 (τόμοι) (27)	Διαφορά Μονογραφιών στη Βιβλιοθήκη / ΔΕΠ (τόμοι) (28)
ΠΑΝΕΠΙΣΤΗΜΙΟ ΑΘΗΝΩΝ	187.53	197.82	10.29
ΕΘΝΙΚΟ ΜΕΤΣΟΒΙΟ ΠΟΛΥΤΕΧΝΕΙΟ	1054.63	343.11	-711.52
ΑΝΩΤΑΤΗ ΣΧΟΛΗ ΚΑΛΩΝ ΤΕΧΝΩΝ	687.79	706.81	19.02
ΟΙΚΟΝΟΜΙΚΟ ΠΑΝΕΠΙΣΤΗΜΙΟ ΑΘΗΝΩΝ	564.05	575.61	11.56
ΠΑΝΤΕΙΟ ΠΑΝΕΠΙΣΤΗΜΙΟ ΑΘΗΝΩΝ	236.13	312.79	76.66
ΠΑΝΕΠΙΣΤΗΜΙΟ ΠΕΙΡΑΙΩΣ	291.58	278.31	-13.27
ΧΑΡΟΚΟΠΕΙΟ ΠΑΝΕΠΙΣΤΗΜΙΟ	102.19	119.88	17.69
ΑΡΙΣΤΟΤΕΛΕΙΟ Π/ΜΙΟ ΘΕΣΣΑΛΟΝΙΚΗΣ	681.24	734.34	53.10
ΠΑΝΕΠΙΣΤΗΜΙΟ ΜΑΚΕΔΟΝΙΑΣ	322.22	276.99	-45.23
ΔΗΜΟΚΡΙΤΕΙΟ ΠΑΝΕΠΙΣΤΗΜΙΟ ΘΡΑΚΗΣ	436.23	313.48	-122.75
ΠΑΝΕΠΙΣΤΗΜΙΟ ΠΑΤΡΩΝ	81.85	98.93	17.08
ΠΑΝΕΠΙΣΤΗΜΙΟ ΙΩΑΝΝΙΝΩΝ	338.05	509.81	171.76
ΙΟΝΙΟ ΠΑΝΕΠΙΣΤΗΜΙΟ	538.75	513.23	-25.52
ΠΑΝΕΠΙΣΤΗΜΙΟ ΑΙΓΑΙΟΥ	291.37	187.74	-103.63
ΠΑΝΕΠΙΣΤΗΜΙΟ ΚΡΗΤΗΣ	810.26	474.59	-335.67
ΠΟΛΥΤΕΧΝΕΙΟ ΚΡΗΤΗΣ	466.66	247.40	-219.26
ΜΕΣΗ ΤΙΜΗ ΑΕΙ	443.16	368.18	-74.98
ΤΥΠΙΚΗ ΑΠΟΚΛΙΣΗ ΑΕΙ	267.86	196.23	207.39
ΔΙΑΜΕΣΟΣ	384.14	313.14	-1.49
ΤΕΙ ΘΕΣΣΑΛΟΝΙΚΗΣ	47.27	46.00	-1.27
ΤΕΙ ΠΕΙΡΑΙΩΣ	25.35	-	-
ΤΕΙ ΠΑΤΡΑΣ	32.50	23.08	-9.42
ΤΕΙ ΚΡΗΤΗΣ	56.55	53.27	-3.28
ΤΕΙ ΛΑΡΙΣΑΣ	108.71	95.97	-12.74
ΤΕΙ ΔΥΤ. ΜΑΚΕΔΟΝΙΑΣ	51.56	53.10	1.54
ΤΕΙ ΣΕΡΡΩΝ	86.39	64.99	-21.40
ΤΕΙ ΚΑΛΑΜΑΤΑΣ	60.26	63.99	3.73
ΤΕΙ ΗΠΕΙΡΟΥ	17.86	18.55	0.69
ΤΕΙ ΜΕΣΟΛΟΓΓΙΟΥ	68.77	71.48	2.71
ΤΕΙ ΛΑΜΙΑΣ	18.09	21.95	3.86
ΜΕΣΗ ΤΙΜΗ ΤΕΙ	52.12	51.24	-3.56
ΤΥΠΙΚΗ ΑΠΟΚΛΙΣΗ ΤΕΙ	28.63	24.76	8.39
ΔΙΑΜΕΣΟΣ	51.56	53.19	-0.29
ΜΕΣΗ ΤΙΜΗ ΙΔΡΥΜΑΤΩΝ	283.85	246.28	-47.51
ΤΥΠΙΚΗ ΑΠΟΚΛΙΣΗ ΙΔΡΥΜΑΤΩΝ	282.92	219.20	164.58
ΔΙΑΜΕΣΟΣ	187.53	192.78	-0.29
	Monographs in Library / Faculty 2000	Monographs in Library /Faculty 2001	Difference in monographs / Faculty

STATISTICAL DATA OF GREEK ACADEMIC LIBRARIES 2001

ΣΥΝΟΛΙΚΟΣ ΑΡΙΘΜΟΣ ΤΟΜΩΝ ΠΟΥ ΥΠΑΡΧΟΥΝ ΣΤΗ ΒΙΒΛΙΟΘΗΚΗ ΑΝΑ ΦΟΙΤΗΤΗ

Μονογραφίες στη Βιβλιοθήκη / Φοιτητή 2000 (29)	Μονογραφίες στη Βιβλιοθήκη / Φοιτητή 2001 (30)	Διαφορά Μονογραφιών στη Βιβλιοθήκη / Φοιτητή (31)	
ACADEMIC INSTITUTIONS			
7.70	8.02	0.32	NATIONAL & KAPODISTRIAN UNIVERSITY OF ATHENS
32.45	18.10	-14.35	NATIONAL TECHNICAL UNIVERSITY OF ATHENS
31.26	48.71	17.45	ATHENS SCHOOL OF FINE ARTS
14.70	9.68	-5.02	ATHENS UNIVERSITY OF ECONOMICS & BUSINESS
7.05	7.60	0.55	PANTEION UNIVERSITY
4.74	4.30	-0.44	UNIVERSITY OF PIRAEUS
16.45	15.17	-1.28	HAROKOPIO UNIVERSITY OF ATHENS
26.52	36.82	10.30	ARISTOTLE UNIVERSITY OF THESSALONIKI
11.64	10.53	-1.11	UNIVERSITY OF MACEDONIA
17.01	16.94	-0.07	DEMOCRITUS UNIVERSITY OF THRACE
4.48	3.90	-0.58	UNIVERSITY OF PATRAS
122.03	42.79	-79.24	UNIVERSITY OF IOANNINA
36.90	49.36	12.46	IONION UNIVERSITY
17.92	17.38	-0.54	UNIVERSITY OF THE AEGEAN
36.19	29.72	-6.47	UNIVERSITY OF CRETE
22.08	21.51	-0.57	TECHNICAL UNIVERSITY OF CRETE
25.57	21.28	-4.29	UNIVERSITIES' MEAN
27.94	15.49	21.34	UNIVERSITIES' STANDARD DEVIATION
17.47	17.16	-0.56	MEDIAN
3.38	3.45	0.07	TEI OF THESSALONIKI
1.68	1.61	-0.07	TEI OF PIRAEUS
1.63	0.89	-0.74	TEI OF PATRAS
4.02	4.27	0.25	TEI OF CRETE
1.70	2.69	0.99	TEI OF LARISSA
2.32	1.98	-0.34	TEI OF WEST MACEDONIA
3.53	3.08	-0.45	TEI OF SERRES
3.01	2.28	-0.73	TEI OF KALAMATA
2.17	2.21	0.04	TEI OF EPIRUS
5.31	5.37	0.06	TEI OF MESOLOGHI
2.50	3.04	0.54	TEI OF LAMIA
2.84	2.81	-0.03	TEI MEAN
1.15	1.25	0.52	TEI STANDARD DEVIATION
2.50	2.69	0.04	MEDIAN
16.31	13.76	-2.55	INSTITUTIONS' MEAN
24.09	14.99	16.35	INSTITUTIONS' STANDARD DEVIATION
7.05	7.60	-0.34	MEDIAN
Monographs in Library/Student 2000	Monographs in Library / Student 2001	Difference in monographs / Student	

ΣΤΑΤΙΣΤΙΚΑ ΣΤΟΙΧΕΙΑ ΑΚΑΔΗΜΑΪΚΩΝ ΒΙΒΛΙΟΘΗΚΩΝ 2001

ΣΥΝΟΛΙΚΟΣ ΑΡΙΘΜΟΣ ΠΕΡΙΟΔΙΚΩΝ ΕΚΔΟΣΕΩΝ ΒΙΒΛΙΟΘΗΚΗΣ ΑΝΑ ΔΙΔΑΚΤΙΚΟ & ΕΡΕΥΝΗΤΙΚΟ ΠΡΟΣΩΠΙΚΟ ΙΔΡΥΜΑΤΟΣ

ΙΔΡΥΜΑ	Περιοδικές Εκδόσεις / ΔΕΠ 2000 (32)	Περιοδικές Εκδόσεις / ΔΕΠ 2001 (33)	Διαφορά Περιοδικών Εκδόσεων / ΔΕΠ (34)
ΠΑΝΕΠΙΣΤΗΜΙΟ ΑΘΗΝΩΝ	1.49	1.21	-0.28
ΕΘΝΙΚΟ ΜΕΤΣΟΒΙΟ ΠΟΛΥΤΕΧΝΕΙΟ	5.03	1.50	-3.53
ΑΝΩΤΑΤΗ ΣΧΟΛΗ ΚΑΛΩΝ ΤΕΧΝΩΝ	16.38	2.00	-14.38
ΟΙΚΟΝΟΜΙΚΟ ΠΑΝΕΠΙΣΤΗΜΙΟ ΑΘΗΝΩΝ	5.70	5.70	0.00
ΠΑΝΤΕΙΟ ΠΑΝΕΠΙΣΤΗΜΙΟ ΑΘΗΝΩΝ	1.90	2.40	0.50
ΠΑΝΕΠΙΣΤΗΜΙΟ ΠΕΙΡΑΙΩΣ	0.90	1.24	0.34
ΧΑΡΟΚΟΠΕΙΟ ΠΑΝΕΠΙΣΤΗΜΙΟ	1.27	1.38	0.11
ΑΡΙΣΤΟΤΕΛΕΙΟ Π/ΜΙΟ ΘΕΣΣΑΛΟΝΙΚΗΣ	4.21	3.92	-0.29
ΠΑΝΕΠΙΣΤΗΜΙΟ ΜΑΚΕΔΟΝΙΑΣ	5.42	4.16	-1.26
ΔΗΜΟΚΡΙΤΕΙΟ ΠΑΝΕΠΙΣΤΗΜΙΟ ΘΡΑΚΗΣ	3.28	1.91	-1.37
ΠΑΝΕΠΙΣΤΗΜΙΟ ΠΑΤΡΩΝ	1.62	1.88	0.26
ΠΑΝΕΠΙΣΤΗΜΙΟ ΙΩΑΝΝΙΝΩΝ	2.43	3.46	1.03
ΙΟΝΙΟ ΠΑΝΕΠΙΣΤΗΜΙΟ	5.95	5.27	-0.68
ΠΑΝΕΠΙΣΤΗΜΙΟ ΑΙΓΑΙΟΥ	2.14	1.55	-0.59
ΠΑΝΕΠΙΣΤΗΜΙΟ ΚΡΗΤΗΣ	4.54	2.96	-1.58
ΠΟΛΥΤΕΧΝΕΙΟ ΚΡΗΤΗΣ	7.17	3.56	-3.61
ΜΕΣΗ ΤΙΜΗ ΔΕΙ	4.34	2.76	-1.58
ΤΥΠΙΚΗ ΑΠΟΚΛΙΣΗ ΔΕΙ	3.75	1.44	3.66
ΔΙΑΜΕΣΟΣ	3.75	2.20	-0.44
ΤΕΙ ΘΕΣΣΑΛΟΝΙΚΗΣ	0.33	0.31	-0.02
ΤΕΙ ΠΕΙΡΑΙΩΣ	0.20	-	-
ΤΕΙ ΠΑΤΡΑΣ	0.48	0.30	-0.18
ΤΕΙ ΚΡΗΤΗΣ	0.21	0.16	-0.05
ΤΕΙ ΛΑΡΙΣΑΣ	1.28	0.95	-0.33
ΤΕΙ ΔΥΤ, ΜΑΚΕΔΟΝΙΑΣ	0.23	0.24	0.01
ΤΕΙ ΣΕΡΡΩΝ	0.80	3.02	2.22
ΤΕΙ ΚΑΛΑΜΑΤΑΣ	0.49	0.46	-0.03
ΤΕΙ ΗΠΕΙΡΟΥ	0.18	0.19	0.01
ΤΕΙ ΜΕΣΟΛΟΓΓΙΟΥ	0.19	0.13	-0.06
ΤΕΙ ΛΑΜΙΑΣ	0.18	0.18	0.00
ΜΕΣΗ ΤΙΜΗ ΤΕΙ	0.42	0.59	0.16
ΤΥΠΙΚΗ ΑΠΟΚΛΙΣΗ ΤΕΙ	0.35	0.89	0.73
ΔΙΑΜΕΣΟΣ	0.23	0.27	-0.03
ΜΕΣΗ ΤΙΜΗ ΙΔΡΥΜΑΤΩΝ	2.74	1.92	-0.91
ΤΥΠΙΚΗ ΑΠΟΚΛΙΣΗ ΙΔΡΥΜΑΤΩΝ	3.47	1.64	2.99
ΔΙΑΜΕΣΟΣ	1.49	1.53	-0.06
	Serials / Faculty 2000	Serials / Faculty 2001	Difference in Serials / Faculty

STATISTICAL DATA OF GREEK ACADEMIC LIBRARIES 2001

ΣΥΝΟΛΙΚΟΣ ΑΡΙΘΜΟΣ ΠΕΡΙΟΔΙΚΩΝ ΕΚΔΟΣΕΩΝ ΒΙΒΛΙΟΘΗΚΗΣ ΑΝΑ ΦΟΙΤΗΤΗ

Περιοδικές Εκδόσεις / Φοιτητή 2000 (35)	Περιοδικές Εκδόσεις / Φοιτητή 2001 (36)	Διαφορά Περιοδικών Εκδόσεων / Φοιτητή (37)	
ACADEMIC INSTITUTIONS			
0.06	0.05	-0.01	NATIONAL & KAPODISTRIAN UNIVERSITY OF ATHENS
0.15	0.08	-0.07	NATIONAL TECHNICAL UNIVERSITY OF ATHENS
0.74	0.14	-0.60	ATHENS SCHOOL OF FINE ARTS
0.15	0.10	-0.05	ATHENS UNIVERSITY OF ECONOMICS & BUSINESS
0.06	0.06	0.00	PANTEION UNIVERSITY
0.01	0.02	0.01	UNIVERSITY OF PIRAEUS
0.20	0.18	-0.02	HAROKOPIO UNIVERSITY OF ATHENS
0.16	0.20	0.04	ARISTOTLE UNIVERSITY OF THESSALONIKI
0.20	0.16	-0.04	UNIVERSITY OF MACEDONIA
0.12	0.10	-0.02	DEMOCRITUS UNIVERSITY OF THRACE
0.09	0.07	-0.02	UNIVERSITY OF PATRAS
0.88	0.29	-0.59	UNIVERSITY OF IOANNINA
0.41	0.51	0.10	IONION UNIVERSITY
0.13	0.14	0.01	UNIVERSITY OF THE AEGEAN
0.20	0.19	-0.01	UNIVERSITY OF CRETE
0.34	0.31	-0.03	TECHNICAL UNIVERSITY OF CRETE
0.24	0.16	-0.08	UNIVERSITIES' MEAN
0.24	0.12	0.20	UNIVERSITIES' STANDARD DEVIATION
0.16	0.14	-0.02	MEDIAN
0.02	0.02	0.00	TEI OF THESSALONIKI
0.01	0.01	0.00	TEI OF PIRAEUS
0.02	0.01	-0.01	TEI OF PATRAS
0.01	0.01	0.00	TEI OF CRETE
0.02	0.03	0.01	TEI OF LARISSA
0.01	0.01	0.00	TEI OF WEST MACEDONIA
0.03	0.14	0.11	TEI OF SERRES
0.02	0.02	0.00	TEI OF KALAMATA
0.02	0.02	0.00	TEI OF EPIRUS
0.01	0.01	0.00	TEI OF MESOLOGHI
0.03	0.03	0.00	TEI OF LAMIA
0.02	0.03	0.01	TEI MEAN
0.01	0.04	0.03	TEI STANDARD DEVIATION
0.02	0.02	0.00	MEDIAN
0.15	0.11	-0.04	INSTITUTIONS' MEAN
0.22	0.12	0.16	INSTITUTIONS' STANDARD DEVIATION
0.06	0.07	0.00	MEDIAN
Monographs added / Student 2000	Monographs added / Student 2001	Difference in Total monographs / Student	



ΠΑΡΑΡΤΗΜΑΤΑ

ΠΑΡΑΡΤΗΜΑ Ι



ΜΟΝΑΔΑ ΟΛΙΚΗΣ ΠΟΙΟΤΗΤΑΣ ΑΚΑΔΗΜΑΪΚΩΝ ΒΙΒΛΙΟΘΗΚΩΝ

ΕΡΩΤΗΜΑΤΟΛΟΓΙΟ ΣΥΛΛΟΓΗΣ ΣΤΑΤΙΣΤΙΚΩΝ ΣΤΟΙΧΕΙΩΝ ΑΚΑΔΗΜΑΪΚΩΝ ΒΙΒΛΙΟΘΗΚΩΝ 2001

Κωδικός Βιβλιοθήκης

Για τη συμπλήρωση του ερωτηματολογίου διαβάστε προσεκτικά τις οδηγίες συμπλήρωσής του.

Παρακαλούμε συμπληρώστε όλες τις ερωτήσεις.

Επιστρέψτε το συμπληρωμένο ερωτηματολόγιο στην

Μονάδα Ολικής Ποιότητας Ακαδημαϊκών Βιβλιοθηκών

Πανεπιστήμιο Ιωαννίνων

Ταχ. Θυρίδα 1186

45 110, Ιωάννινα

έως τις **30 Οκτωβρίου 2002**.

Ημερομηνία αποστολής στη ΜΟΠΑΒ -- -- ----

Ίδρυμα-----

Βιβλιοθήκη-----

Διεύθυνση Βιβλιοθήκης -----

Είδος

Κεντρική

Τομέα

Τμήματος

Σπουδαστήριο

Το ερωτηματολόγιο συμπληρώθηκε

από (ονοματεπώνυμο) -----

Τίτλος-----

Ηλεκτρονική Διεύθυνση ----- τηλέφωνο -----

Ονοματεπώνυμο υπευθύνου Βιβλιοθήκης (εάν διαφέρει) -----

Τίτλος -----

Ηλεκτρονική Διεύθυνση ----- τηλέφωνο -----

ΣΥΛΛΟΓΕΣ

Τόμοι στη Βιβλιοθήκη: (βλέπε οδηγίες E1-6)

1. Τόμοι μονογραφιών που υπήρχαν στη Βιβλιοθήκη την 31^η Δεκεμβρίου 2000.
(συμπεριλάβετε και ειδικές συλλογές, ιστορικούς συλλεκτικούς τόμους)
2. Τόμοι μονογραφιών που αποκτήθηκαν κατά τη διάρκεια του έτους (1-1-01 έως 31-12-01).
3. Τόμοι μονογραφιών που αγοράστηκαν κατά τη διάρκεια του έτους (1-1-01 έως 31-12-01).
4. Τόμοι περιοδικών που υπήρχαν στην Βιβλιοθήκη την 31^η Δεκεμβρίου 2001.
5. Τόμοι διδακτορικών διατριβών που υπήρχαν στην Βιβλιοθήκη την 31^η Δεκεμβρίου 2000.
(συμπεριλάβετε τις διδακτορικές διατριβές που εκπονήθηκαν στο Ίδρυμά σας)
6. Τόμοι διδακτορικών διατριβών που αποκτήθηκαν από την Βιβλιοθήκη κατά την διάρκεια του έτους (από 1-1-01 έως 31-12-01).
(συμπεριλάβετε τις διδακτορικές διατριβές που εκπονήθηκαν στο Ίδρυμά σας)

Περιοδικές Εκδόσεις : (βλέπε οδηγίες 7-9)

7. Αριθμός τρεχουσών συνδρομών περιοδικών εκδόσεων
(εξαιρούνται οι ανταλλαγές, δωρεές και ηλεκτρονικές σειρές).
8. Αριθμός τρεχουσών συνδρομών περιοδικών εκδόσεων που δεν αγοράστηκαν αλλά αποκτήθηκαν με ανταλλαγές, δωρεές, κ.α..
9. Συνολικός αριθμός τρεχουσών περιοδικών εκδόσεων που αποκτήθηκαν.
(προσθέστε τις απαντήσεις 7, 8).

Πληροφοριακό Υλικό Βιβλιοθήκης : Αριθμός τίτλων που υπήρχαν στη Βιβλιοθήκη την 31^η Δεκεμβρίου 2000. (βλέπε οδηγίες E10-12)

10. Αριθμός τίτλων εγκυκλοπαιδειών που υπήρχαν στη Βιβλιοθήκη την 31^η Δεκεμβρίου 2000.
11. Αριθμός τίτλων λεξικών που υπήρχαν στη Βιβλιοθήκη την 31^η Δεκεμβρίου 2001.
12. Αριθμός τίτλων ευρετηρίων και οδηγών που υπήρχαν στη Βιβλιοθήκη την 31^η Δεκεμβρίου 2000.

Άλλο υλικό Βιβλιοθήκης : Συνολικός αριθμός φυσικών μονάδων που υπήρχαν στη Βιβλιοθήκη την 31^η Δεκεμβρίου 2001. (βλέπε οδηγίες E13 –20) Σημειώστε “0” στην περίπτωση που δεν υπάρχει το αντίστοιχο υλικό στην Βιβλιοθήκη σας.

13. Μικροφόρμες.
14. Κυβερνητικά έγγραφα.
15. Ηλεκτρονικό Υλικό (cd-roms, e-books, multimedia, κ.α.).
16. Χειρόγραφα και αρχεία.

- | | |
|---|----------------------|
| 17. Χαρτογραφικό Υλικό. | <input type="text"/> |
| 18. Γραφικό Υλικό. | <input type="text"/> |
| 19. Ακουστικό Υλικό. | <input type="text"/> |
| 20. Κινηματογραφικές ταινίες και video. | <input type="text"/> |

ΧΡΗΜΑΤΟΔΟΤΗΣΗ ΒΙΒΛΙΟΘΗΚΗΣ : (βλέπε οδηγίες E21-27)

Σημειώστε “0” στην περίπτωση που δεν υπάρχει χρηματοδότηση στις αντίστοιχες κατηγορίες.

- | | |
|---|---|
| 21. Τακτικός Προϋπολογισμός. | <input type="text"/> |
| 22. Δημόσιες Επενδύσεις. | <input type="text"/> |
| 23. Αναπτυξιακά και ερευνητικά προγράμματα. | |
| 23 ^α . Αναπτυξιακά και ερευνητικά προγράμματα άμεσης διαχείρισης Βιβλιοθήκης. | <input type="text"/> |
| 23 ^β . Αναπτυξιακά και ερευνητικά προγράμματα έμμεσης διαχείρισης Βιβλιοθήκης. | <input type="text"/> |
| 24. Επιχορηγήσεις Επιτροπής Ερευνών. | <input type="text"/> |
| 25. Έσοδα από υπηρεσίες της Βιβλιοθήκης. | <input type="text"/> |
| 26. Άλλα έσοδα (π.χ. κληροδοτήματα, δωρεές, κ.α.). | <input type="text"/> |
| 27. Σύνολο χρηματοδότησης Βιβλιοθήκης (προσθέστε τις απαντήσεις 21-26). | <input style="border: 2px solid black;" type="text"/> |

ΔΑΠΑΝΕΣ ΒΙΒΛΙΟΘΗΚΗΣ: (βλέπε οδηγίες E28-37)

Σημειώστε “0” στην περίπτωση που δεν υπάρχουν δαπάνες στις αντίστοιχες κατηγορίες.

Δαπάνες προσκτήσεων Βιβλιοθήκης:

- | | |
|---|---|
| 28. Μονογραφίες. | <input type="text"/> |
| 29. Τρέχουσες περιοδικές εκδόσεις. | <input type="text"/> |
| 30. Άλλα τεκμήρια Βιβλιοθήκης (μικροφόρμες, Ο/Α, κυβερνητικά έγγραφα, κ.α.). | <input type="text"/> |
| 31. Διάφορες δαπάνες (που δεν συμπεριλαμβάνονται παραπάνω, π.χ. βιβλιογραφικές χρήσεις, αναζήτηση πληροφοριών, κ.α.). | <input type="text"/> |
| 32. Συνολικές δαπάνες προσκτήσεων Βιβλιοθήκης (προσθέστε τις απαντήσεις 28 έως 31). | <input style="border: 2px solid black;" type="text"/> |
| 33. Δαπάνες βιβλιοδεσίας. | <input type="text"/> |
| 34. Άλλα λειτουργικά έξοδα (αναλώσιμα, χαρτί φωτοτυπικού κ.α.). | <input type="text"/> |
| 35. Συνολικές Λειτουργικές Δαπάνες (προσθέστε τις απαντήσεις 32, 33 και 34). | <input style="border: 2px solid black;" type="text"/> |

36. Δαπάνες πάγιου εξοπλισμού Βιβλιοθήκης (για κτίρια, επεκτάσεις, λογισμικό, έπιπλα, Η/Υ)

37. Συνολικές Δαπάνες Βιβλιοθήκης (προσθέστε τις απαντήσεις 35 και 36).

ΠΡΟΣΩΠΙΚΟ ΒΙΒΛΙΟΘΗΚΗΣ: (βλέπε οδηγίες 38-49)

38. Βιβλιοθηκονόμοι/ βιβλιοθηκάριοι (μόνιμοι και συμβασιούχοι).

39. Βιβλιοθηκονόμοι από αναπτυξιακά ή άλλα ερευνητικά προγράμματα.

40. Αρχειονόμοι (μόνιμοι και συμβασιούχοι).

41. Αρχειονόμοι από αναπτυξιακά ή άλλα ερευνητικά προγράμματα.

42. Συντηρητές βιβλίων (μόνιμοι και συμβασιούχοι).

43. Συντηρητές βιβλίων από αναπτυξιακά ή άλλα ερευνητικά προγράμματα.

44. Ειδικοί πληροφορικής (μόνιμοι και συμβασιούχοι).

45. Ειδικοί πληροφορικής από αναπτυξιακά ή άλλα ερευνητικά προγράμματα.

46. Διοικητικό Προσωπικό (μόνιμοι και συμβασιούχοι).

47. Διοικητικό Προσωπικό από αναπτυξιακά ή άλλα ερευνητικά προγράμματα (γραμματειακή υποστήριξη).

48. Προπτυχιακοί/ Μεταπτυχιακοί Φοιτητές.

49. Συνολικός αριθμός προσωπικού (προσθέστε τις απαντήσεις 38 έως 49).

ΕΚΠΑΙΔΕΥΤΙΚΑ ΠΡΟΓΡΑΜΜΑΤΑ: (βλέπε οδηγίες 50-51)

50. Αριθμός σεμιναρίων Βιβλιοθήκης σε ομάδες.

51. Αριθμός ατόμων που συμμετείχαν στα σεμινάρια που αναφέρθηκαν στην ερώτηση 50.

ΑΙΤΗΜΑΤΑ ΠΛΗΡΟΦΟΡΗΣΗΣ: (βλέπε οδηγίες 52)

52. Αριθμός αιτημάτων πληροφόρησης.

Ο απαντηθείς αριθμός βασίζεται σε δείγμα ; Ναι Όχι

ΔΑΝΕΙΣΜΟΣ: (βλέπε οδηγίες E53)

53. Συνολικός αριθμός δανεισμών.
(αρχικών δανεισμών και ανανεώσεων, εξαιρούνται οι κρατήσεις)

ΔΙΑΔΑΝΕΙΣΜΟΣ: (βλέπε οδηγίες E54-61)

54. Συνολικός αριθμός αιτημάτων διαδανεισμού άρθρων χρηστών της Βιβλιοθήκης σας.

55. Αριθμός αιτημάτων διαδανεισμού άρθρων χρηστών της Βιβλιοθήκης που

- διεκπεραιώθηκαν επιτυχώς.
56. Συνολικός αριθμός αιτημάτων διαδανεισμού βιβλίων χρηστών της Βιβλιοθήκης σας.
57. Αριθμός αιτημάτων διαδανεισμού βιβλίων χρηστών της Βιβλιοθήκης που διεκπεραιώθηκαν επιτυχώς.
58. Συνολικός αριθμός αιτημάτων διαδανεισμού άρθρων από άλλες Βιβλιοθήκες.
59. Αριθμός αιτημάτων διαδανεισμού άρθρων από άλλες Βιβλιοθήκες που διεκπεραιώθηκαν επιτυχώς.
60. Συνολικός αριθμός αιτημάτων διαδανεισμού βιβλίων από άλλες Βιβλιοθήκες.
61. Αριθμός αιτημάτων διαδανεισμού βιβλίων από άλλες Βιβλιοθήκες που διεκπεραιώθηκαν επιτυχώς.

ΜΕΛΗ ΔΕΠ – ΦΟΙΤΗΤΕΣ Ιδρύματος – Σεπτέμβριος 2000: (βλέπε Ε62-65)

62. Αριθμός μελών Διδακτικού και Ερευνητικού Προσωπικού.
63. Αριθμός προπτυχιακών φοιτητών.
64. Αριθμός ενεργών προπτυχιακών φοιτητών.
65. Αριθμός μεταπτυχιακών φοιτητών.

ΣΗΜΕΙΩΣΕΙΣ: (βλέπε οδηγίες Ε66)

66. Παρακαλούμε να δώσετε τυχόν διευκρινίσεις αν θεωρείτε αναγκαίο για τα στοιχεία που έχετε συμπληρώσει.

Παρακαλούμε για τυχόν πληροφορίες ή διευκρινίσεις επικοινωνήστε με την Μονάδα Ολικής Ποιότητας Ακαδημαϊκών Βιβλιοθηκών (κ. Ε. Χαλαύτρη) στο τηλ. 0651096539, στο fax 0651096586 ή στις ηλεκτρονικές διευθύνσεις : statlib@cc.uoi.gr και echalaft@cc.uoi.gr <http://www.lib.uoi.gr/mopab/>

ΟΔΗΓΙΕΣ ΣΥΜΠΛΗΡΩΣΗΣ ΕΡΩΤΗΜΑΤΟΛΟΓΙΟΥ ΣΥΛΛΟΓΗΣ ΣΤΑΤΙΣΤΙΚΩΝ ΣΤΟΙΧΕΙΩΝ ΑΚΑΔΗΜΑΪΚΩΝ ΒΙΒΛΙΟΘΗΚΩΝ 2001

Γενικές πληροφορίες

Η χρονική περίοδος για την συλλογή στατιστικών στοιχείων από τις Ελληνικές Ακαδημαϊκές Βιβλιοθήκες ορίζεται από την 1^η Ιανουαρίου έως την 31^η Δεκεμβρίου κάθε έτους. Η παρούσα συλλογή αφορά το έτος 2000.

Οι ερμηνείες των όρων και οι ορισμοί των στατιστικών κατηγοριών που χρησιμοποιούνται στο ερωτηματολόγιο προέρχονται από τα πρότυπα: ISO 1381 “Documentation and Information Vocabulary – Part 1: Basic Concepts and Part 2: Traditional documents”, ISO 2789/9 “Information and documentation – International library statistics” και το ANSI/NISO Z39.7-1995 “American National Standard for library and information sciences and related publishing practices – library statistics” και βρίσκονται στο συνημμένο φυλλάδιο.

Παρακαλούμε συμπληρώστε όλες τις ερωτήσεις του ερωτηματολογίου.

ΣΥΛΛΟΓΕΣ

Ερώτηση 1. Τόμοι μονογραφιών στην Βιβλιοθήκη (έως την 31η Δεκεμβρίου 1999). Αναφέρατε τον αριθμό των φυσικών μονάδων που υπήρχαν στην Βιβλιοθήκη σας την 31η Δεκεμβρίου 1999.

- Συμπεριλαμβάνονται πολλαπλά αντίτυπα και ειδικές συλλογές βιβλίων ιστορικής και συλλεκτικής αξίας, καθώς και διδακτορικές διατριβές, οι οποίες δεν έχουν εκπονηθεί στο Ίδρυμά σας.
- Η καταμέτρηση των τίτλων δε θα πρέπει να θεωρηθεί η ίδια με την καταμέτρηση των τόμων. Για παράδειγμα μία εγκυκλοπαίδεια 42 τόμων θεωρείται ως ένας τίτλος, αλλά αποτελείται από 42 τόμους.

Σαν εναλλακτική λύση, μία εκτίμηση του πλήθους της συλλογής μπορεί να γίνει χρησιμοποιώντας τις ακόλουθες παραδοχές:

33 τόμοι ανά τρέχον μέτρο ραφιού
172 φυλλάδια ανά τρέχον μέτρο ραφιού

- ❖ Εξαιρούνται τόμοι κυβερνητικών εγγράφων και δεμένοι τόμοι περιοδικών.
- ❖ Εξαιρούνται διδακτορικές διατριβές οι οποίες έχουν εκπονηθεί στο Ίδρυμά σας και τόμοι πληροφοριακού υλικού, όπως εγκυκλοπαίδειες, λεξικά, ευρετήρια και άλλα.
- ❖ Εξαιρούνται μικροφόρμες, χάρτες, μη-τυπωμένα τεκμήρια, και μη-καταλογογραφημένα είδη.

Ερώτηση 2. Τόμοι μονογραφιών που αποκτήθηκαν από 1-1-2000 έως 31-12-2000. Συμπεριλαμβάνονται μόνο οι τόμοι που έχουν καταλογογραφηθεί, ταξινομηθεί, και είναι έτοιμοι προς χρήση.

- Συμπεριλαμβάνονται και δωρεές.

Ερώτηση 3. Μονογραφίες που αγοράστηκαν από 1-1-2000 έως 31-12-2000. Αναφέρατε τον αριθμό των τόμων μονογραφιών που αγοράστηκαν. Αναφέρατε όλους τους τόμους για τους οποίους πραγματοποιήθηκε μία δαπάνη κατά την διάρκεια της συγκεκριμένης χρονικής περιόδου 1-1-2000 έως 31-12-2000.

- Συμπεριλάβατε τόμους που προπληρώθηκαν αλλά δεν ήρθαν ακόμη κατά την διάρκεια του οικονομικού έτους.
- Συμπεριλάβατε σειρές μονογραφιών και συνέχειες.

Η ερώτηση αυτή αναφέρεται κυρίως στους τόμους μονογραφιών που αγοράστηκαν παρά στους τόμους που προστέθηκαν στην Βιβλιοθήκη ή καταλογογραφήθηκαν.

Ερώτηση 4. Τόμοι περιοδικών στην Βιβλιοθήκη. Αναφέρατε τον αριθμό των τόμων των περιοδικών που υπήρχαν στην Βιβλιοθήκη σας έως την 31^η Δεκεμβρίου 2000.

- Συμπεριλαμβάνονται και μη δεμένοι τόμοι που είναι πλήρεις.
- Οι τόμοι περιοδικών θα πρέπει, στο βαθμό που αυτό είναι εφικτό, να μετριοούνται σαν να ήταν δεμένοι τόμοι (π.χ. 12 τεύχη από μία ετήσια σειρά θα μπορούσαν να ήταν ένας ή δύο τόμοι).

Ερώτηση 5. Διδακτορικές Διατριβές στην Βιβλιοθήκη (έως την 31^η Δεκεμβρίου 1999). Αναφέρατε τον αριθμό των διδακτορικών διατριβών οι οποίες εκπονήθηκαν στο Ίδρυμά σας, και που υπήρχαν στην Βιβλιοθήκη έως την 31^η Δεκεμβρίου 1999. Παρακαλούμε σημειώστε μόνο τον αριθμό των διδακτορικών διατριβών και όχι τίτλους μεταπτυχιακών εργασιών.

Ερώτηση 6. Διδακτορικές Διατριβές που αποκτήθηκαν από 1-1-2000 έως 31-12-2000. Αναφέρατε τον αριθμό των διδακτορικών διατριβών οι οποίες εκπονήθηκαν στο Ίδρυμά σας κατά τη διάρκεια της χρονικής περιόδου που αναφερόμαστε (1-1-2000 έως 31-12-2000). Παρακαλούμε σημειώστε μόνο τον αριθμό των διδακτορικών διατριβών και όχι τίτλους μεταπτυχιακών εργασιών.

Ερώτηση 7. Περιοδικές εκδόσεις. Σύμφωνα με τον ορισμό των περιοδικών εκδόσεων στην κατηγορία αυτή συμπεριλαμβάνονται περιοδικά, εφημερίδες, επετηρίδες, σειρές εκθέσεων και πεπραγμένων οργανισμών, σειρές από πρακτικά συνεδρίων και σειρές μονογραφιών. Αναφέρατε το συνολικό αριθμό των συνδρομών, όχι των τίτλων.

- Συμπεριλάβετε και διπλές συνδρομές.
- ❖ Εξαιρέστε μη αριθμημένες σειρές μονογραφιών και εκδοτικές σειρές.
- ❖ Εξαιρέστε τις ηλεκτρονικές σειρές και περιοδικές εκδόσεις που αποκτήθηκαν με ανταλλαγές ή δωρεές.
- ❖ Εξαιρέστε τις περιοδικές σειρές κυβερνητικών εγγράφων.

Ερώτηση 8. Περιοδικές εκδόσεις που δεν αγοράστηκαν. Αναφέρατε τον αριθμό των περιοδικών εκδόσεων που προστέθηκαν στην Βιβλιοθήκη την συγκεκριμένη χρονική περίοδο (1-1-2000 έως 31-12-2000) και οι οποίες δεν αγοράστηκαν (πχ από ανταλλαγές, δωρεές, κ.α.).

Ερωτήσεις 10-12. Αριθμός τίτλων πληροφοριακού υλικού. Αναφέρατε τον αριθμό των τίτλων του πληροφοριακού υλικού: εγκυκλοπαιδειών, λεξικών, ευρετηρίων και οδηγών που έχετε στην Βιβλιοθήκη σας έως την 31^η Δεκεμβρίου 2000.

Ερώτηση 13. Μικροφόρμες. Αναφέρατε τον συνολικό αριθμό των φυσικών μονάδων: μικροφίλμ, micro cards και microprint και μικροδελτία. Συμπεριλάβετε όλα τα κυβερνητικά έγγραφα σε μικροφόρμες.

Ερώτηση 14. Κυβερνητικά έγγραφα. Αναφέρατε τον συνολικό αριθμό των φυσικών μονάδων των κυβερνητικών εγγράφων σε έντυπη μορφή.

- Συμπεριλαμβάνονται τόμοι κυβερνητικών εγγράφων στους οποίους υπάρχει πρόσβαση μέσω των καταλόγων της Βιβλιοθήκης άσχετα από το αν αυτοί έχουν τοποθετηθεί σε ξεχωριστά ράφια.
- Συμπεριλάβετε τοπικά, εθνικά και διεθνή τεκμήρια, συμπεριλάβετε έγγραφα αγορασμένα από μία εμπορική πηγή εάν αυτά είναι τοποθετημένα σε ξεχωριστές συλλογές εγγράφων.
- Συμπεριλάβετε περιοδικές σειρές και μονογραφίες κυβερνητικών εγγράφων.
- Τα τεκμήρια θα πρέπει, στο σημείο που είναι εφικτό, να μετριοούνται σαν να ήταν δεμένοι τόμοι (π.χ. 12 τεύχη από μία ετήσια σειρά θα μπορούσαν να ήταν ένας ή δύο τόμοι). Η καταμέτρηση των τίτλων και των τεκμηρίων δε θα πρέπει να θεωρηθεί η ίδια με την καταμέτρηση των

τόμων. Σαν εναλλακτική λύση μία εκτίμηση μπορεί να γίνει χρησιμοποιώντας τους ακόλουθους τύπους:

33 τόμοι ανά τρέχον μέτρο ραφίου
172 φυλλάδια ανά τρέχον μέτρο ραφίου

- ❖ Εξαιρέστε κυβερνητικά έγγραφα σε μικροφόρμες και μη-έντυπες μορφές ή σε CD-ROMs.

Ερώτηση 15. Ηλεκτρονικό υλικό Βιβλιοθήκης. Συμπεριλάβετε τον αριθμό των CD-ROMs, δισκετών που διαβάζονται από υπολογιστή, και παρόμοια αρχεία που περιλαμβάνουν πληροφοριακό υλικό ή λογισμικό έρευνας βάσει παραδειγμάτων, βάσεις δεδομένων και εργαλεία αναφορών, τα οποία αποκτήθηκαν σε τοπικό επίπεδο ως μέρος της συλλογής της Βιβλιοθήκης και είναι ωστόσο διαθέσιμα στους χρήστες. Συμπεριλαμβάνονται επίσης ηλεκτρονικά βιβλία, πολυμέσα, κα.

- ❖ Εξαιρέστε βιβλιογραφικές αναφορές που χρησιμοποιούνται για την διαχείριση της συλλογής (π.χ. ο κατάλογος της δικής σας Βιβλιοθήκης σε μηχανογραφημένη μορφή), το λογισμικό σύστημα της Βιβλιοθήκης σας και λογισμικό που χρησιμοποιείται στην Βιβλιοθήκη σας από τους υπαλλήλους της.

Ερώτηση 16. Χειρόγραφα και αρχεία. Συμπεριλάβετε χειρόγραφα και αρχεία τα οποία έχετε μετρήσει με τον τύπο 1 τρέχον μέτρο ραφίου = 172 τεκμήρια.

Ερώτηση 17. Χαρτογραφικό υλικό. Συμπεριλάβετε τους διδιάστατους ή τρισδιάστατους χάρτες και υδρόγειες σφαίρες, τοπογραφικά μοντέλα, ανάγλυφους χάρτες. Συμπεριλάβετε δορυφορικές και αεροφωτογραφίες. Εξαιρέστε κάθε είδος χαρτογραφικού τεκμηρίου σε οπτικο-ακουστική ή ψηφιακή μορφή.

Ερώτηση 18. Γραφικό υλικό. Συμπεριλάβετε τον αριθμό των εικόνων, φωτογραφιών, καρτών, διαφανών φωτογραφιών, διαφανειών.

Ερώτηση 19. Ακουστικό υλικό. Συμπεριλάβετε κασέτες ήχου, ψηφιακές κασέτες ήχου, ταινίες σε καρούλια και άλλες ηχητικές εγγραφές.

Ερώτηση 20. Κινηματογραφικές ταινίες και Video. Συμπεριλάβετε κινηματογραφικές ταινίες, κασέτες video, video laser discs, και άλλο παρόμοιο οπτικό υλικό.

Ερωτήσεις 21-27. Χρηματοδότηση Βιβλιοθήκης

A. Ιδρύματα που έχουν Κεντρική Βιβλιοθήκη και Βιβλιοθήκες τμημάτων ή Σπουδαστήρια.

Η Κεντρική Βιβλιοθήκη θα πρέπει να συμπληρώσει τόσο για την ίδια όσο και για τις Βιβλιοθήκες των Τμημάτων ή τα Σπουδαστήρια του Ιδρύματος της τα ποσά για κάθε μία από τις ακόλουθες κατηγορίες αναλυτικά:

- 1) τακτικός προϋπολογισμός
- 2) δημόσιες επενδύσεις,
- 3) αναπτυξιακά και ερευνητικά προγράμματα άμεσης διαχείρισης Βιβλιοθήκης (π.χ. κάθετη δράση Βιβλιοθηκών ΕΠΕΑΕΚ),
- 4) επιχορηγήσεις Επιτροπής Ερευνών, και μόνο για την Κεντρική Βιβλιοθήκη θα πρέπει να συμπληρωθούν τα ποσά για τις κατηγορίες
- 5) έσοδα από υπηρεσίες της Βιβλιοθήκης,
- 6) άλλα έσοδα της Βιβλιοθήκης τα οποία μπορεί να προέρχονται από δωρεές,

Οι Βιβλιοθήκες Τμημάτων ή τα Σπουδαστήρια θα πρέπει να συμπληρώσουν τα ποσά για κάθε μία από τις ακόλουθες κατηγορίες:

- 1) αναπτυξιακά και ερευνητικά προγράμματα έμμεσης διαχείρισης Βιβλιοθήκης, δηλαδή πιστώσεων της Βιβλιοθήκης που προέρχονται από άλλα αναπτυξιακά ή ερευνητικά προγράμματα εκτός Βιβλιοθήκης (π.χ. προγράμματα σπουδών - συγγραμμάτων ΕΠΕΑΕΚ, κ.α.).

- 2) έσοδα από υπηρεσίες της Βιβλιοθήκης τους,
- 3) άλλα έσοδα της Βιβλιοθήκης τα οποία μπορεί να προέρχονται από δωρεές,

Στην περίπτωση που οι Κεντρικές Βιβλιοθήκες δεν κατανέμουν τα ποσά του τακτικού προϋπολογισμού και των δημοσίων επενδύσεων στις Βιβλιοθήκες Τμημάτων ή τα Σπουδαστήρια του Ιδρύματός τους τότε οι κατηγορίες αυτές θα πρέπει να συμπληρωθούν από τις ίδιες τις Βιβλιοθήκες των Τμημάτων ή τα Σπουδαστήρια.

Και στις δύο περιπτώσεις παρακαλούμε πολύ δώστε διευκρινήσεις στην ενότητα 'Σημειώσεις' του ερωτηματολογίου.

- Ο σκοπός είναι να μην υπάρχουν διπλοεγγραφές των στοιχείων.
- Στρογγυλοποιείτε τα νούμερα στην πλησιέστερη χιλιάδα.

B. Ιδρύματα που δεν έχουν Κεντρική Βιβλιοθήκη παρά μόνο Βιβλιοθήκες Τμημάτων ή Σπουδαστήρια.

Στην περίπτωση αυτή οι Βιβλιοθήκες τμημάτων ή τα Σπουδαστήρια θα πρέπει να συμπληρώσουν όλα τα ποσά της χρηματοδότησής τους που αντιστοιχούν σ' αυτές.

- Στρογγυλοποιείτε τα νούμερα στην πλησιέστερη χιλιάδα.

Ερωτήσεις 28-37. Δαπάνες Βιβλιοθήκης

Ερώτηση 28. Κόστος Μονογραφιών. Αναφέρατε τα έξοδα για τόμους μονογραφιών που αγοράστηκαν από την Βιβλιοθήκη σας κατά την διάρκεια του έτους (από 1.1.2000 έως 31.12.2000).

Ερώτηση 29. Κόστος τρεχουσών περιοδικών σειρών. Αναφέρατε τις δαπάνες για τις περιοδικές εκδόσεις που αναφέρατε στις ερωτήσεις 8 και 9, από 1.1.2000 έως 31.12.2000. Εξαιρείται το κόστος των ηλεκτρονικών πηγών πληροφόρησης (π.χ. δαπάνες συνδρομών ηλεκτρονικών περιοδικών, δαπάνες συνδρομών βάσεων δεδομένων).

Ερώτηση 30. Κόστος άλλων τεκμηρίων Βιβλιοθήκης. Αναφέρατε τις δαπάνες για άλλα τεκμήρια της Βιβλιοθήκης όπως χειρόγραφα, χαρτογραφικό, γραφικό και οπτικοακουστικό υλικό κλπ.

Ερώτηση 31. Διάφορες δαπάνες. Συμπεριλάβετε οποιεσδήποτε άλλες δαπάνες που δεν έχετε συμπεριλάβει παραπάνω, π.χ. δαπάνες για βιβλιογραφικές χρήσεις, αναζήτηση βιβλιογραφίας, κα.

Ερώτηση 33. Βιβλιοδεσία. Συμπεριλάβετε τις δαπάνες για βιβλιοδεσία.

Ερώτηση 34. Άλλα λειτουργικά έξοδα. Άλλες δαπάνες της Βιβλιοθήκης, όπως αναλώσιμα, χαρτί φωτοτυπικού, κα. Εξαιρούνται δαπάνες για τα κτίρια, κατασκευές και πρόσθετες παροχές, έπιπλα, ηλεκτρονικούς υπολογιστές.

Ερώτηση 36. Δαπάνες πάγιου εξοπλισμού Βιβλιοθήκης. Δαπάνες για κτίρια, επεκτάσεις, κατασκευές και πρόσθετες παροχές, έπιπλα, ηλεκτρονικούς υπολογιστές, κα.

Ερώτηση 37. Συνολικές Δαπάνες Βιβλιοθήκης. Αναφέρατε όλες τις δαπάνες από την χρηματοδότηση της Βιβλιοθήκης. Μην αναφέρετε ποσά της χρηματοδότησης που δεν έχουν ακόμη δαπανηθεί.

- Παρακαλούμε στρογγυλοποιήστε τα νούμερα στην πλησιέστερη χιλιάδα.
- ΠΡΟΣΟΧΗ!

A. Ιδρύματα που έχουν Κεντρική Βιβλιοθήκη και Βιβλιοθήκες τμημάτων ή Σπουδαστήρια.

1) Στην περίπτωση που η διαχείριση των δαπανών όλων των Βιβλιοθηκών του Ιδρύματος γίνεται από την Κεντρική Βιβλιοθήκη τότε οι ερωτήσεις 28 έως και 37 θα πρέπει να συμπληρωθούν από την Κεντρική Βιβλιοθήκη τόσο για την ίδια όσο και για τις Βιβλιοθήκες Τμημάτων ή τα Σπουδαστήρια του Ιδρύματός της. Οι επιμέρους Βιβλιοθήκες Τμημάτων ή τα Σπουδαστήρια θα πρέπει να συμπληρώσουν τα ποσά για τις δαπάνες που πραγματοποίησαν από 1.1.2000 έως 31.12.2000, τα οποία προέρχονται από την έμμεση χρηματοδότησή τους, όπως για παράδειγμα ποσά που προέρχονται από το Τμήμα ή τον Τομέα στον οποίο ανήκουν, ή ποσά από αναπτυξιακά ή ερευνητικά προγράμματα έμμεσης διαχείρισης (προγράμματα Σπουδών – Συγγραμμάτων, κ.α.).

2) Στις περιπτώσεις που η διαχείριση των δαπανών όλων των Βιβλιοθηκών του Ιδρύματος πραγματοποιείται από κάθε μία επιμέρους Βιβλιοθήκη, τότε τα ποσά των δαπανών για κάθε μία κατηγορία δαπανών (ερ. 28-37) θα πρέπει να αναγραφούν από όλες τις επιμέρους Βιβλιοθήκες του Ιδρύματος.

Και στις δύο περιπτώσεις παρακαλούμε πολύ δώστε διευκρινίσεις στην ενότητα ‘Σημειώσεις’ του ερωτηματολογίου.

B. Ιδρύματα που δεν έχουν Κεντρική Βιβλιοθήκη παρά μόνο Βιβλιοθήκες Τμημάτων ή Σπουδαστήρια.

Στην περίπτωση αυτή οι Βιβλιοθήκες τμημάτων ή τα Σπουδαστήρια θα πρέπει να συμπληρώσουν όλα τα ποσά των δαπανών τους στις διάφορες κατηγορίες (ερ. 28-37) που αντιστοιχούν σ’ αυτές.

Ερωτήσεις 38-49. Προσωπικό. Αναφέρατε τον αριθμό του προσωπικού στις κατελιμμένες θέσεις απασχόλησης ή στις θέσεις που είναι προσωρινά κενές και πρόκειται να καλυφθούν άμεσα. Συμπεριλάβετε και το προσωπικό που έχει προσληφθεί με ειδικά προγράμματα. Για να υπολογίσετε τον αριθμό των υπαλλήλων μερικής απασχόλησης (όπως π.χ. μεταπτυχιακοί φοιτητές) σε πλήρη απασχόληση προσθέστε τις ώρες απασχόλησής τους εβδομαδιαία και διαιρέστε το με τον αριθμό των ωρών που θεωρούνται από την Βιβλιοθήκη ως πλήρη εβδομαδιαία απασχόληση (π.χ. 35 ώρες). Στρογγυλοποιείτε τα νούμερα στον πλησιέστερο ακέραιο αριθμό.

Ερώτηση 38. Βιβλιοθηκονόμοι/ Βιβλιοθηκάριοι. Αναφέρατε τον αριθμό των ατόμων -μόνιμοι υπάλληλοι ή με συμβάσεις αορίστου και ορισμένου χρόνου απασχόλησης- τα οποία εργάζονται στην Βιβλιοθήκη και έχουν εκπαιδευτεί στην βιβλιοθηκονομία ή στην επιστήμη της πληροφόρησης. Εκπαίδευση στην βιβλιοθηκονομία μπορεί να θεωρηθεί και η παρατεταμένη περίοδος εργασίας σε Βιβλιοθήκη. Σ’ αυτή την κατηγορία κατατάσσονται και τα άτομα που κατέχουν θέση βιβλιοθηκονόμου ή βιβλιοθηκαρίου.

Ερώτηση 39. Βιβλιοθηκονόμοι από αναπτυξιακά ή άλλα ερευνητικά προγράμματα. Αναφέρατε τον αριθμό των βιβλιοθηκονόμων που εργάζονται στην Βιβλιοθήκη μόνο με συμβάσεις αναπτυξιακών (όπως του ΕΠΕΑΕΚ) ή άλλων προγραμμάτων.

Ερώτηση 46. Διοικητικό προσωπικό. Αναφέρατε τον αριθμό των υπαλλήλων υποστήριξης της Βιβλιοθήκης που δεν κατέχουν θέση βιβλιοθηκονόμου και είναι μόνιμοι υπάλληλοι ή με συμβάσεις αορίστου ή ορισμένου χρόνου απασχόλησης.

Ερώτηση 47. Διοικητικό προσωπικό από αναπτυξιακά ή άλλα ερευνητικά προγράμματα. Αναφέρατε τον αριθμό διοικητικού προσωπικού, άτομα γραμματειακής υποστήριξης, που εργάζονται στην Βιβλιοθήκη μόνο με συμβάσεις αναπτυξιακών (όπως του ΕΠΕΑΕΚ) ή άλλων προγραμμάτων.

Ερώτηση 49. Προπτυχιακοί/Μεταπτυχιακοί φοιτητές. Αναφέρατε το συνολικό αριθμό των προπτυχιακών ή μεταπτυχιακών φοιτητών που εργάζονται στην Βιβλιοθήκη και πληρώνονται είτε από κονδύλια της Βιβλιοθήκης είτε από άλλον προϋπολογισμό (ερευνητικά προγράμματα – Επιτροπή Ερευνών). Για να βρείτε τον αριθμό των φοιτητών μερικής απασχόλησης προσθέστε τις ώρες απασχόλησής τους εβδομαδιαία και διαιρέστε το με τον αριθμό των ωρών που θεωρούνται από την Βιβλιοθήκη ως πλήρη εβδομαδιαία απασχόληση (π.χ. 35 ώρες). Στρογγυλοποιείτε τα νούμερα στον πλησιέστερο ακέραιο αριθμό.

Ερώτηση 50. Βιβλιοθηκονομικά Εκπαιδευτικά σεμινάρια. Αναφέρατε το συνολικό αριθμό των σεμιναρίων κατά την διάρκεια του έτους που γίνονται είτε ως μέρος των επίσημων εκπαιδευτικών σεμιναρίων της Βιβλιοθήκης είτε μέσω προγραμματισμένων παρουσιάσεων, ενοτήτων προσανατολισμού, και περιηγήσεων στην Βιβλιοθήκη.

Ερώτηση 51. Συμμετέχοντες στα Βιβλιοθηκονομικά Εκπαιδευτικά σεμινάρια. Αναφέρατε τον αριθμό των συμμετεχόντων στα Βιβλιοθηκονομικά Εκπαιδευτικά σεμινάρια. Προσωπικές ή μεμονωμένες οδηγίες χρήσης της Βιβλιοθήκης θα πρέπει να μετρηθούν ως αιτήματα πληροφόρησης.

Ερώτηση 52. Αίτημα πληροφόρησης. Αναφέρατε το συνολικό αριθμό των αιτημάτων πληροφόρησης. Αίτημα Πληροφόρησης είναι μια ερώτηση η οποία περιλαμβάνει: την γνώση, τη χρήση, τις συστάσεις, την ερμηνεία ή τις οδηγίες χρήσης για μια ή περισσότερες πηγές πληροφόρησης. Ο όρος περιλαμβάνει υπηρεσίες πληροφόρησης και τεκμηρίωσης. Οι πηγές πληροφόρησης περιλαμβάνουν (α) έντυπο και μη έντυπο υλικό, (β) βιβλιογραφικές βάσεις δεδομένων (συμπεριλαμβανομένων και βοηθητικών οδηγιών για τον υπολογιστή), (γ) άλλες Βιβλιοθήκες ή Ιδρύματα που υπάρχει άμεση επικοινωνία ή γίνεται αναφορά, και (δ) άτομα εντός και εκτός της Βιβλιοθήκης. Όταν ένας υπάλληλος της Βιβλιοθήκης χρησιμοποιεί την πληροφορία που έχει αποκομιστεί από προηγούμενη χρήση των πηγών πληροφόρησης για να απαντήσει την ερώτηση, η συναλλαγή αυτή χαρακτηρίζεται ως αίτημα πληροφόρησης ακόμη και αν η πηγή δεν χρησιμοποιηθεί ξανά. Η χρονική διάρκεια δεν θεωρείται στοιχείο για τον καθορισμό αν ένα αίτημα είναι αίτημα πληροφόρησης.

- Εάν δεν έχετε το συνολικό αριθμό των αιτημάτων πληροφόρησης από 1-1-2000 έως 31-12-2000 μπορείτε να εκτιμήσετε τον αριθμό αυτό ως εξής: μετρήστε τον αριθμό των αιτημάτων πληροφόρησης μιας τυπικής εβδομάδας εργασίας στην Βιβλιοθήκη και πολλαπλασιάστε το νούμερο αυτό με τις εβδομάδες εργασίας στην χρονική περίοδο που αναφερόμαστε. Δηλώστε εάν το απαντηθέν στοιχείο βασίστηκε σε δείγμα.

Ερώτηση 53. Δανεισμός. Μετρήστε τον αριθμό των αρχικών δανεισμών κατά την διάρκεια του έτους από την βασική συλλογή για την συνηθισμένη χρήση (αν και όχι πάντα) εκτός της Βιβλιοθήκης. Συμπεριλάβετε δανεισμούς από οποιοδήποτε χώρο της Βιβλιοθήκης για χρήστες της (δηλ. μην συμπεριλαμβάνετε αιτήματα τα οποία αναφέρονται σε μεταφορά ή επίπεδα τεχνικής διαδικασίας). Μετρήστε τον συνολικό αριθμό των τεκμηρίων που δανείσατε και όχι τον αριθμό των μονάδων που δανειστήκατε. Εξαιρούνται οι κρατήσεις.

Ερωτήσεις 54-61. Διαδανεισμός. Αναφέρατε τα ακόλουθα:

- τον αριθμό των αιτήσεων παραγγελίας βιβλιογραφίας για άρθρα και βιβλία (επιστρεφόμενο και μη – επιστρεφόμενο) των χρηστών της Βιβλιοθήκης σας μέσω της υπηρεσίας διαδανεισμού κατά την διάρκεια του έτους (1.1.00 έως 31.12.00).
- τον αριθμό των αιτήσεων παραγγελίας βιβλιογραφίας για άρθρα και βιβλία που διεκπεραιώθηκε επιτυχώς για τους χρήστες της Βιβλιοθήκης σας μέσω της υπηρεσίας διαδανεισμού.
- τον αριθμό των αιτήσεων τρίτων (άλλες Βιβλιοθήκες ή Οργανισμοί) αποστολής βιβλιογραφίας - άρθρα και βιβλία – από την συλλογή της Βιβλιοθήκης σας μέσω της υπηρεσίας διαδανεισμού κατά την διάρκεια του έτους (1.1.00 έως 31.12.00).
- τον αριθμό των αιτήσεων τρίτων (άλλες Βιβλιοθήκες ή Οργανισμοί) αποστολής βιβλιογραφίας - άρθρα και βιβλία που διεκπεραιώθηκαν επιτυχώς μέσω της υπηρεσίας διαδανεισμού της Βιβλιοθήκης σας.

Ερώτηση 62. Μέλη Διδακτικού και Ερευνητικού Προσωπικού Ιδρύματος Αναφέρατε τον αριθμό του Διδακτικού και Ερευνητικού Προσωπικού του Ιδρύματος/Σχολής/Τμήματος που εξυπηρετεί η Βιβλιοθήκη σας, όπως αυτοί εμπίπτουν σύμφωνα με το νόμο πλαίσιο 1268 στις διάφορες κατηγορίες. Στον συνολικό αριθμό μελών ΔΕΠ συμπεριλάβετε επίσης τους διδάσκοντες βάσει του Π.Δ. 407/80.

Για τα Τεχνολογικά Εκπαιδευτικά Ιδρύματα (ΤΕΙ) αναφέρατε το συνολικό αριθμό του μόνιμου διδακτικού και ερευνητικού προσωπικού, καθώς επίσης και τον αριθμό των ωρομίσθιων διδασκόντων.

Το στοιχείο αυτό συλλέγεται από τις Γραμματείες των Τμημάτων ή από τις αρμόδιες Διοικητικές Υπηρεσίες του Ιδρύματος.

Ερώτηση 63. Εγγεγραμμένοι Φοιτητές. Αναφέρετε το συνολικό αριθμό των εγγεγραμμένων φοιτητών του Ιδρύματος/Σχολής/Τμήματος που εξυπηρετεί η Βιβλιοθήκη σας.

Το στοιχείο αυτό συλλέγεται από τις Γραμματείες των Τμημάτων ή από τις αρμόδιες Διοικητικές Υπηρεσίες του Ιδρύματος.

Ερώτηση 64. Ενεργοί Φοιτητές. Το σύνολο των 'ενεργών' προπτυχιακών φοιτητών του Ιδρύματος/Σχολής/Τμήματος που εξυπηρετεί η Βιβλιοθήκη. Ως ενεργοί προπτυχιακοί φοιτητές θεωρούνται οι φοιτητές με διάρκεια σπουδών μικρότερη ή ίση από τον συνολικό χρόνο φοίτησής τους συν το μισό αυτού. Θεωρείστε για :

Σχολές και τμήματα με 4 έτη φοίτησης	⇒	6 έτη ενεργής φοίτησης
Σχολές και τμήματα με 5 έτη φοίτησης	⇒	8 έτη ενεργής φοίτησης
Σχολές και τμήματα με 6 έτη φοίτησης	⇒	9 έτη ενεργής φοίτησης

Το στοιχείο αυτό συλλέγεται από τις Γραμματείες των Τμημάτων ή από τις αρμόδιες Διοικητικές Υπηρεσίες του Ιδρύματος.

Ερώτηση 65. Μεταπτυχιακοί Φοιτητές. Αναφέρατε το συνολικό αριθμό των μεταπτυχιακών φοιτητών του Ιδρύματος/Σχολής/Τμήματος που εξυπηρετεί η Βιβλιοθήκη, ανεξάρτητα από το είδος του τίτλου που διεκδικούν, δηλ. υποψήφιοι διδάκτορες, μεταπτυχιακοί φοιτητές εγκεκριμένων μεταπτυχιακών προγραμμάτων.

Το στοιχείο αυτό συλλέγεται από τις Γραμματείες των Τμημάτων ή από τις αρμόδιες Διοικητικές Υπηρεσίες του Ιδρύματος.

Ερώτηση 66. Διευκρινήσεις. Παρακαλούμε γράψτε τυχόν διευκρινήσεις ή σχόλια για τα στοιχεία που έχετε συμπληρώσει στο ερωτηματολόγιο αυτό.



Μονάδα Ολικής Ποιότητας Ακαδημαϊκών Βιβλιοθηκών

ΕΡΩΤΗΜΑΤΟΛΟΓΙΟ ΣΥΛΛΟΓΗΣ ΣΤΟΙΧΕΙΩΝ ΗΛΕΚΤΡΟΝΙΚΩΝ ΠΗΓΩΝ ΚΑΙ ΧΡΗΣΗΣ ΥΠΗΡΕΣΙΩΝ ΠΛΗΡΟΦΟΡΗΣΗΣ ΒΙΒΛΙΟΘΗΚΩΝ 2001

Παρακαλούμε το ερωτηματολόγιο να συμπληρωθεί από τους υπευθύνους των Κεντρικών Βιβλιοθηκών με στοιχεία από όλες τις τμηματικές Βιβλιοθήκες των Ιδρυμάτων για την χρονική περίοδο 1.1.2001 έως 31.12.2001.

Για τη συμπλήρωση του ερωτηματολογίου διαβάστε προσεκτικά τις οδηγίες συμπλήρωσής του. Παρακαλούμε συμπληρώστε όλες τις ερωτήσεις.

Επιστρέψτε το συμπληρωμένο ερωτηματολόγιο στην
Μονάδα Ολικής Ποιότητας Ακαδημαϊκών Βιβλιοθηκών
Πανεπιστήμιο Ιωαννίνων
Ταχ. Θυρίδα 1186
45 110, Ιωάννινα

έως τις **30 Οκτωβρίου 2002**.

Ημερομηνία αποστολής στη ΜΟΠΑΒ -- -- ----

Ίδρυμα-----

Βιβλιοθήκη-----

Διεύθυνση Βιβλιοθήκης -----

Το ερωτηματολόγιο συμπληρώθηκε
από (ονοματεπώνυμο) -----

Τίτλος-----

Ηλεκτρονική Διεύθυνση ----- τηλέφωνο -----

Ονοματεπώνυμο υπευθύνου Βιβλιοθήκης (εάν διαφέρει) -----

Τίτλος -----

Ηλεκτρονική Διεύθυνση ----- τηλέφωνο -----

Α. ΗΛΕΚΤΡΟΝΙΚΕΣ ΠΗΓΕΣ ΠΛΗΡΟΦΟΡΗΣΗΣ ΒΙΒΛΙΟΘΗΚΗΣ

1. Αριθμός μη - τρεχουσών περιοδικών σε ηλεκτρονική μορφή.
(Συμπεριλάβατε οποιοδήποτε αρχαιακό υλικό περιοδικών σε ηλεκτρονική μορφή (*backfiles*), περιοδικά από βάσεις δεδομένων όπως π.χ. JSTOR, κλπ που διέθετε η Βιβλιοθήκη σας κατά την διάρκεια του έτους, από 1.1.2001 έως 31.12.2001).
2. Αριθμός τρεχουσών συνδρομών ηλεκτρονικών περιοδικών που αποκτήθηκαν από την Βιβλιοθήκη σας.
(Αναφέρατε τον αριθμό των συνδρομών, όχι των τίτλων των ηλεκτρονικών περιοδικών κατά την διάρκεια του έτους, από 1.1.2001 έως 31.12.2001. Συμπεριλάβατε ηλεκτρονικά περιοδικά που έχετε και σε έντυπη μορφή. Εξαιρούνται τα ηλεκτρονικά περιοδικά που χρησιμοποιείτε μέσω του HEALLINK).
3. Αριθμός τρεχουσών συνδρομών ηλεκτρονικών περιοδικών που αποκτήθηκαν από την Βιβλιοθήκη σας και δεν είναι σε έντυπη μορφή.
(Αναφέρατε τον αριθμό των συνδρομών, όχι των τίτλων των ηλεκτρονικών περιοδικών που είναι μόνο σε ηλεκτρονική μορφή κατά την διάρκεια του έτους, από 1.1.2001 έως 31.12.2001. Εξαιρούνται τα ηλεκτρονικά περιοδικά που χρησιμοποιείτε μέσω του HEALLINK).
4. Αριθμός ηλεκτρονικών περιοδικών που αποκτώνται μέσω του HEALLINK, (Δίκτυο Ελληνικών Ακαδημαϊκών Βιβλιοθηκών) και τα οποία διέθετε στους χρήστες της.
(Αναφέρατε τον αριθμό των ηλεκτρονικών περιοδικών που αποκτήθηκαν σαν μέρος κάποιου συνολικού πακέτου (π.χ. κοινοπραξία) και τα οποία θα πρέπει να μετρηθούν ανά τίτλο κατά την διάρκεια του έτους, από 1.1.2001 έως 31.12.2001).

Online Βάσεις Δεδομένων FULL TEXT είναι αυτές που περιέχουν το πλήρες κείμενο άρθρων ή πληροφοριακές υπηρεσίες (πχ η COHRANE Library), ή άλλου είδους κύρια πληροφορία (πχ πλήρη λεξικά ή κατάλογοι ευρεσιτεχνιών).

5. Αριθμός συνδρομών βάσεων δεδομένων πλήρους κειμένου (full text) οι οποίες είναι εγκατεστημένες στην Βιβλιοθήκη σας σε μορφή CD-ROM, από 1.1.2001 έως 31.12.2001.
6. Αριθμός συνδρομών βάσεων δεδομένων πλήρους κειμένου (full text) που η πρόσβασή τους γίνεται μέσω Internet, από 1.1.2001 έως 31.12. 2001.
7. Αριθμός βάσεων δεδομένων πλήρους κειμένου (full text) που χρησιμοποιήσατε μέσω του HEALLINK, από 1.1.2001 έως 31.12.2001.

Online Βιβλιογραφικές Βάσεις Δεδομένων είναι αυτές που συνήθως περιέχουν βιβλιογραφικά στοιχεία, περιλήψεις (abstracts), πίνακες περιεχομένων (table of contents), αναφορές (citations) και λοιπή έμμεση πληροφορία.

8. Αριθμός συνδρομών βιβλιογραφικών βάσεων δεδομένων οι οποίες είναι εγκατεστημένες στην Βιβλιοθήκη σας σε μορφή CD-ROM, από 1.1.2001 έως 31.12.2001.
9. Αριθμός συνδρομών βιβλιογραφικών βάσεων δεδομένων που η πρόσβασή τους γίνεται μέσω Internet, από 1.1.2001 έως 31.12. 2001.
10. Αριθμός βιβλιογραφικών βάσεων δεδομένων που χρησιμοποιήσατε μέσω του HEALLINK, κατά την διάρκεια του έτους, από 1.1.2001 έως 31.12.2001.

B. ΧΡΗΣΗ ΗΛΕΚΤΡΟΝΙΚΩΝ ΠΗΓΩΝ ΚΑΙ ΥΠΗΡΕΣΙΩΝ ΒΙΒΛΙΟΘΗΚΗΣ

11. Εικονικές επισκέψεις (visits-sessions) του WEB-Site της Βιβλιοθήκης σας.
(Αναφέρατε τον αριθμό των εικονικών επισκέψεων του web-site της Βιβλιοθήκης σας από 1.1.2001 έως 31.12.2001. Μια εικονική επίσκεψη συντελείται όταν ΕΝΑΣ ΧΡΗΣΤΗΣ που επισκέπτεται το site της Βιβλιοθήκης ανεξάρτητα από τον αριθμό των ιστοσελίδων ή των αρχείων που εμπεριέχονται μέσα στο site και που θα 'επισκεφτεί'. Η εικονική επίσκεψη ξεκινάει από την ώρα που χρήστης 'μπάινει' σε μια ιστοσελίδα του site και τελειώνει την ώρα που βγαίνει (μεταβαίνει σε ένα άλλο web site ή κλείνει τον web browser) από μια ιστοσελίδα του).
12. Εικονικές επισκέψεις των βάσεων δεδομένων που είναι εγκατεστημένες σε κάποιον server της Βιβλιοθήκης σας.
(Αναφέρατε τον αριθμό των επισκέψεων των βάσεων δεδομένων οι οποίες είναι εγκατεστημένες σε κάποιον της Βιβλιοθήκης σας, κατά την διάρκεια του έτους από 1.1.2001 έως 31.12.2001. Εξαιρούνται οι βάσεις δεδομένων μέσω του HEALLINK).
13. Μέσος χρόνος επίσκεψης των βάσεων δεδομένων που είναι εγκατεστημένες σε κάποιον server της Βιβλιοθήκης σας.
(Αναφέρατε την μέση διάρκεια των εικονικών επισκέψεων κατά την διάρκεια του έτους από 1.1.2001 έως 31.12.2001).
14. Αριθμός ηλεκτρονικών αιτημάτων πληροφόρησης.
(Αναφέρατε τον αριθμό των ηλεκτρονικών αιτημάτων πληροφόρησης κατά την διάρκεια του έτους από 1.1.2001 έως 31.12.2001. Ως ηλεκτρονικό αίτημα πληροφόρησης ορίζεται κάθε αίτημα πληροφόρησης (ο ορισμός δίδεται στις οδηγίες του ερωτηματολογίου συλλογής στατιστικών στοιχείων της ΜΟΠΑΒ) το οποίο αποστέλλεται σε ηλεκτρονική μορφή (πχ e-mail, web form).
15. Αριθμός αιτημάτων αποστολής άρθρων (ILL) που ικανοποιήσατε για άλλες Βιβλιοθήκες σε ηλεκτρονική μορφή.
(Αναφέρατε τον αριθμό των αιτημάτων αποστολής άρθρων σε ηλεκτρονική μορφή (μέσω scanner, κλπ) σε άλλες Βιβλιοθήκες στην Ελλάδα και στο εξωτερικό από την συλλογή της Βιβλιοθήκης σας μέσω της υπηρεσίας διαδανεισμού της Βιβλιοθήκης κατά την διάρκεια του έτους 1.1.2001 έως 31.12.2001).
16. Αριθμός αιτημάτων λήψης άρθρων (ILL) που ικανοποιήθηκε για την Βιβλιοθήκη σας σε ηλεκτρονική μορφή.
(Αναφέρατε τον αριθμό των αιτημάτων λήψης άρθρων σε ηλεκτρονική μορφή (πχ μέσω Scanner, κλπ) που ικανοποιήσατε για τους χρήστες σας από άλλες Βιβλιοθήκες στην Ελλάδα και στο εξωτερικό μέσω της υπηρεσίας διαδανεισμού της Βιβλιοθήκης σας κατά την διάρκεια του έτους 1.1.2001 έως 31.12.2001).

Γ. ΔΑΠΑΝΕΣ ΗΛΕΚΤΡΟΝΙΚΩΝ ΠΗΓΩΝ ΒΙΒΛΙΟΘΗΚΗΣ

17. Κόστος συνδρομών ηλεκτρονικών περιοδικών
(Αναφέρατε το κόστος των συνδρομών των ηλεκτρονικών περιοδικών κατά την διάρκεια του έτους, από 1.1.2001 έως 31.12.2001 που αναφέρονται στην ερώτηση 3).
18. Κόστος συνδρομών βάσεων δεδομένων.
(Αναφέρετε τις δαπάνες που πραγματοποίησε η Βιβλιοθήκη σας για βιβλιογραφικές βάσεις δεδομένων ή full text ή backfiles περιοδικών κατά την διάρκεια του έτους, από 1.1.2001 έως 31.12.2001).
19. Κόστος προμήθειας λογισμικού (software) και εξοπλισμού πληροφοριακών συστημάτων (hardware) της Βιβλιοθήκης σας.
(Αναφέρατε τις δαπάνες που πραγματοποίησε η Βιβλιοθήκης σας για αγορά λογισμικού ή εξοπλισμού πληροφοριακών συστημάτων κατά την διάρκεια του έτους, από 1.1.2001 έως 31.12.2001).

Δ. ΕΚΠΑΙΔΕΥΤΙΚΑ ΠΡΟΓΡΑΜΜΑΤΑ ΗΛΕΚΤΡΟΝΙΚΩΝ ΠΗΓΩΝ/ΥΠΗΡΕΣΙΩΝ ΒΙΒΛΙΟΘΗΚΗΣ

20. Αριθμός σεμιναρίων που οργανώσατε για τους χρήστες ηλεκτρονικών πηγών και υπηρεσιών της Βιβλιοθήκης κατά την διάρκεια του έτους (1.1.2001 έως 31.12.2001).
21. Αριθμός ατόμων που συμμετείχαν στα σεμινάρια που αναφέρθηκαν στην ερώτηση 20.

Ε. ΜΗΧΑΝΟΡΓΑΝΩΣΗ ΒΙΒΛΙΟΘΗΚΗΣ

22. Αριθμός βιβλιογραφικών εγγραφών στον τοπικό OPAC της Βιβλιοθήκης σας.
23. Ποσοστό ολοκλήρωσης της αναδρομικής καταλογογράφησης.

ΣΗΜΕΙΩΣΕΙΣ:

- 24. Παρακαλούμε να δώσετε τυχόν διευκρινίσεις αν θεωρείτε αναγκαίο για τα στοιχεία που έχετε συμπληρώσει.**

Παρακαλούμε για τυχόν πληροφορίες ή διευκρινίσεις επικοινωνήστε με τη Μονάδα Ολικής Ποιότητας Ακαδημαϊκών Βιβλιοθηκών (Ε. Χαλαύτρη) στο τηλ. (0651)96539-8, στο fax (0651)96586 ή στις ηλεκτρονικές διευθύνσεις : statlib@cc.uoi.gr και echalافت@cc.uoi.gr <http://www.lib.uoi.gr/mopab/>



ΠΑΡΑΡΤΗΜΑ ΙΙ

ΣΗΜΕΙΩΣΕΙΣ ΣΤΑΤΙΣΤΙΚΩΝ ΣΤΟΙΧΕΙΩΝ ΑΚΑΔΗΜΑΪΚΩΝ ΒΙΒΛΙΟΘΗΚΩΝ 2001

Η Μονάδα Ολικής Ποιότητας Ακαδημαϊκών Βιβλιοθηκών παραθέτει τις παρατηρήσεις που καταγράφηκαν από τις Ακαδημαϊκές Βιβλιοθήκες στην ενότητα «ΣΗΜΕΙΩΣΕΙΣ» του σχετικού ερωτηματολογίου.

Επιπρόσθετα, παραθέτει πληροφορίες για τις Βιβλιοθήκες που δεν έχουν απαντήσει σε όλες τις ερωτήσεις του ερωτηματολογίου, καθώς και σφάλματα-αποκλίσεις στοιχείων σε σχέση με αυτά του 2000.

ΙΔΡΥΜΑ	ΕΡΩΤΗΣΗ	ΣΗΜΕΙΩΣΕΙΣ
Δημοκρίτειο Πανεπιστήμιο Θράκης	1	Κατά το τρέχον έτος η Βιβλιοθήκη του ΤΕΦΑΑ απέσυρε μονογραφίες με κατεστραμμένο ή παρωχημένο περιεχόμενο.
	7-9	Οι Βιβλιοθήκες των Τμημάτων Ελληνικής Φιλολογίας και ΤΕΦΑΑ για το τρέχον έτος δεν προμηθεύτηκαν τεύχη περιοδικών.
	21-27 28-37	Λόγω του νεοσύστατου της Βιβλιοθήκης του Τμήματος Γλωσσών, Φιλολογίας & Πολιτισμού Παρουξιανών Χωρών οι ερωτήσεις που αφορούν τόσο τη χρηματοδότηση όσο και τις δαπάνες της Βιβλιοθήκης δεν απαντήθηκαν
	49	Έχουν συμπεριληφθεί και τρεις κλητήρες.
Πανεπιστήμιο Κρήτης	1	Το συγκεκριμένο στοιχείο παρουσιάζει απόκλιση με εκείνο του 2000 της τάξης του ποσοστού υστέρησης της διαδικασίας καταλογογράφησης, γεγονός που οφείλεται στην επί σειρά ετών χρήση μιας λάθος εκτιμημένης τιμής βάσης που είχε δοθεί στο ερωτηματολόγιο του 1999 για το αντίστοιχο στοιχείο. Η συγκεκριμένη τιμή βάσης που δόθηκε ήταν αποτέλεσμα εκτίμησης του συνολικού μεγέθους της έντυπης συλλογής (καταλογογραφημένου και μη) σε μια φάση που η αναδρομική καταλογογράφηση της Βιβλιοθήκης είχε ακόμη πολλά και δύσκολα να εκτιμηθούν κενά (κυρίως λόγω αρχαιικού υλικού του οποίου η ταξινόμηση επηρέασε σημαντικά τα μεγέθη του καταλογογραφημένου υλικού.
	5	Το στοιχείο που δίνεται στη συγκεκριμένη ερώτηση παρουσιάζει απόκλιση σε σχέση με εκείνο του 2000, γεγονός που οφείλεται σε μια λάθος εκτιμημένη τιμή βάσης που δόθηκε στο ερωτηματολόγιο του 1999. Το στοιχείο που δίνεται στο ερωτηματολόγιο του 2001 είναι η τιμή αποτέλεσμα από τα προγράμματα καταγραφής στατιστικών στοιχείων που βασίζονται μόνο στα δεδομένα του αυτοματοποιημένου συστήματος και αφορούν καταλογογραφημένο υλικό.
	13-20	Αρνητικές αποκλίσεις των τιμών σε σχέση με αυτές του 2000 ερμηνεύονται από το γεγονός ότι για όλα αυτά τα μεγέθη πλέον χρησιμοποιούνται αποκλειστικά και μόνο στοιχεία που δίνονται από το αυτοματοποιημένο σύστημα της Βιβλιοθήκης.
	28	Το ποσό αφορά σε δαπάνες για προμήθεια βιβλίων που πραγματοποιήθηκαν κατά το 2001. Πηγές χρηματοδότησης ήταν ο τακτικός προϋπολογισμός του Ιδρύματος (μέσω πιστώσεων που εκχωρούνται στη Βιβλιοθήκη αλλά και στα Τμήματα) και προγράμματα έμμεσης διαχείρισης της Βιβλιοθήκης (μεταπτυχιακά προγράμματα ΕΠΕΑΕΚ κλπ).
	54-57	Η μείωση που παρατηρείται στα αιτήματα για παραγγελίες υλικού το 2001 σε σχέση με το 2000 μπορεί να ερμηνευθεί αν ληφθούν υπόψη οι ακόλουθοι παράγοντες: α) αύξηση του μεγέθους της προσφερόμενης πληροφορίας (ηλεκτρονικά περιοδικά και βάσεις δεδομένων), β) μείωση του αριθμού των υποψήφιων διδασκόντων, γ) μείωση των διαθέσιμων πιστώσεων για αναζήτηση βιβλιογραφίας.
Ανωτάτη Σχολή Καλών Τεχνών	62-65	Τα στοιχεία έχουν δοθεί από τη Διεύθυνση Εκπαίδευσης & Έρευνας του Π.Κ.
	4	Ο αριθμός των τόμων έχει δοθεί κατά προσέγγιση, γιατί τα περιοδικά δεν δένονται.
Οικονομικό Πανεπιστήμιο Αθηνών	52	Δεν είναι δυνατή η μέτρηση του αριθμού των αιτημάτων πληροφόρησης.
	49	Στον αριθμό των ατόμων που αποτελούν το προσωπικό της Βιβλιοθήκης έχει προστεθεί και ένας μόνιμος υπάλληλος που κατέχει θέση κλητήρα.

**ΣΗΜΕΙΩΣΕΙΣ ΣΤΑΤΙΣΤΙΚΩΝ ΣΤΟΙΧΕΙΩΝ ΗΛΕΚΤΡΟΝΙΚΩΝ ΠΗΓΩΝ ΚΑΙ ΧΡΗΣΗΣ
ΥΠΗΡΕΣΙΩΝ ΠΛΗΡΟΦΟΡΗΣΗΣ ΑΚΑΔΗΜΑΪΚΩΝ ΒΙΒΛΙΟΘΗΚΩΝ 2001**

Η Μονάδα Ολικής Ποιότητας Ακαδημαϊκών Βιβλιοθηκών παραθέτει τις παρατηρήσεις που καταγράφηκαν από τις Ακαδημαϊκές Βιβλιοθήκες στην ενότητα «ΣΗΜΕΙΩΣΕΙΣ» του σχετικού ερωτηματολογίου.

Επιπρόσθετα, παραθέτει πληροφορίες για τις Βιβλιοθήκες που δεν έχουν απαντήσει σε όλες τις ερωτήσεις του ερωτηματολογίου, καθώς και σφάλματα-αποκλίσεις στοιχείων σε σχέση με αυτά του 2000.

ΙΔΡΥΜΑ	ΕΡΩΤΗΣΗ	ΣΗΜΕΙΩΣΕΙΣ
Εθνικό Καποδιστριακό Πανεπιστήμιο Αθηνών	14	Ως ηλεκτρονικά αιτήματα πληροφόρησης έχουν υπολογιστεί τα αιτήματα πληροφόρησης που έχει λάβει με e-mail το Υπολογιστικό Κέντρο Βιβλιοθηκών από χρήστες του web-site.
Ανωτάτη Σχολή Καλών Τεχνών	12 & 13	Δεν είναι δυνατή η μέτρηση.
Πανεπιστήμιο Μακεδονίας Οικονομικών & Κοινωνικών Επιστημών	12	Δεν περιλαμβάνονται οι επισκέψεις: α) σε βιβλιογραφικές βάσεις από το προσωπικό της Βιβλιοθήκης και β) στη βάση του on-line καταλόγου της Βιβλιοθήκης (OPAC).
	13	Δόθηκε ο μέσος χρόνος αναζήτησης ανά βάση και όχι ο μέσος χρόνος των επισκέψεων.
	17	Δεν είναι δυνατό να προκύψει το κόστος διότι οι συνδρομές μόνο σε ηλεκτρονικούς τίτλους χρεώνονται σε Πακέτο που συμπεριλαμβάνει και συνδρομές σε τίτλους που η Βιβλιοθήκη έχει και σε έντυπη μορφή.
Δημοκρίτειο Πανεπιστήμιο Θράκης	4, 9 & 23	Απαντήθηκαν κατ' εκτίμηση.
	11-13	Απαντήθηκαν μόνο από τη Βιβλιοθήκη της Σχολής Επιστημών Αγωγής.
Πανεπιστήμιο Κρήτης	2	Οι 203 τίτλοι παρέχονται ηλεκτρονικά μαζί με την έντυπη συνδρομή. Οι υπόλοιποι 25 είναι ελεύθερα προσβάσιμοι.
	11	Κατά παρέκκλιση των οδηγιών, το χρονικό διάστημα στο οποίο αναφέρεται η απάντηση που δόθηκε είναι το Ακαδημαϊκό έτος Σεπ-2000 έως Αύγουστος-2001 και όχι το ημερολογιακό έτος 2001. Αυτό συνέβη γιατί η απάντηση δόθηκε από το σύστημα εσωτερικής καταγραφής στατιστικών στοιχείων που στις συγκεκριμένες ερωτήσεις κρίθηκε σκόπιμο να παρακολουθεί ακαδημαϊκά και όχι ημερολογιακά έτη.
	18	Ένα μεγάλο μέρος των βάσεων δεδομένων που διαθέτει η ΒΥΠ του Π.Κ. παρέχεται χωρίς συνδρομή (από τις 51 βάσεις δεδομένων πλήρους κειμένου που η πρόσβασή τους γίνεται μέσω Internet, το κόστος της JSTOR καλύφθηκε από το ίδρυμα ΝΙΑΡΧΟΣ το 2001 και τα 50 λεξικά διατίθενται δωρεάν μέσω του διαδικτύου. Από τις 41 συνδρομές βιβλιογραφικών βάσεων δεδομένων, των οποίων η πρόσβαση γίνεται μέσω Internet, οι 39 διατίθενται δωρεάν). Για ένα μέρος επίσης των βάσεων δεδομένων που είχε η Βιβλιοθήκη το 2001 είχε πληρωθεί διετής συνδρομή από το 2000.
	20 & 21	Οι απαντήσεις αφορούν αποκλειστικά και μόνο εξειδικευμένα σεμινάρια χρήσης συγκεκριμένων ηλεκτρονικών πηγών της Βιβλιοθήκης (π.χ. συγκεκριμένες βάσεις δεδομένων που διαθέτει η ΒΥΠ, προχωρημένου επιπέδου αναζήτησης εξειδικευμένης βιβλιογραφίας κλπ.).
	23	Η καταλογογράφηση του υλικού στις μονάδες της ΒΥΠ του Π.Κ. στο Ηράκλειο (Σχολή Θετικών & Τεχνολογικών Επιστημών & Σχολή Επιστημών Υγείας) καλύπτει σε ποσοστό 100% το μέγεθος των τοπικών συλλογών. Η αναδρομική καταλογογράφηση στη Βιβλιοθήκη του Π.Κ. αφορά κυρίως σε αρχαιακό και λοιπό υλικό της Κεντρικής Βιβλιοθήκης Ρεθύμνου.
Πολυτεχνείο Κρήτης	23	Δεν έχει αναδρομική καταλογογράφηση.
Τ.Ε.Ι. Πάτρας	11-13	Δεν απαντήθηκαν, διότι δεν είναι δυνατό να υπολογιστούν.



ΠΑΡΑΡΤΗΜΑ ΙΙΙ

**ΒΙΒΛΙΟΘΗΚΕΣ ΠΟΥ ΑΝΤΑΠΟΚΡΙΘΗΚΑΝ ΣΤΗΝ ΕΡΕΥΝΑ ΤΗΣ ΜΟΝΑΔΑΣ
ΟΛΙΚΗΣ ΠΟΙΟΤΗΤΑΣ ΑΚΑΔΗΜΑΪΚΩΝ ΒΙΒΛΙΟΘΗΚΩΝ 2001**

ΙΔΡΥΜΑ	ΟΝΟΜΑΣΙΑ ΒΙΒΛΙΟΘΗΚΗΣ	ΚΩΔΙΚΟΣ ΒΙΒΛΙΟΘΗΚΗΣ
Πανεπιστήμιο Αθηνών	Υπολογιστικό Κέντρο Βιβλιοθηκών	Uoa00
Εθνικό Μετσόβιο Πολυτεχνείο	Κεντρική Βιβλιοθήκη	Ntua00
Ανωτάτη Σχολή Καλών Τεχνών	Κεντρική Βιβλιοθήκη	Asfa00
Οικονομικό Πανεπιστήμιο Αθηνών	Κεντρική Βιβλιοθήκη	Aueb00
Πάντειο Πανεπιστήμιο Αθηνών	Κεντρική Βιβλιοθήκη	Pant00
Πανεπιστήμιο Πειραιώς	Κεντρική Βιβλιοθήκη	Unipi00
Χαροκόπειο Πανεπιστήμιο	Κεντρική Βιβλιοθήκη	Hua00
Αριστέλειο Πανεπιστήμιο Θεσσαλονίκης	Κεντρική Βιβλιοθήκη Βιβλιοθήκη Τμήματος Αγγλικής Γλώσσας & Φιλολογίας Βιβλιοθήκη Τμήματος Γερμανικής Γλώσσας & Φιλολογίας Βιβλιοθήκη Τμήματος Γαλλικής Γλώσσας & Φιλολογίας Βιβλιοθήκη Τμήματος Φιλολογίας-Τομέας Μεσαιωνικών & Νέων Ελληνικών Σπουδών Βιβλιοθήκη Κλασικών Σπουδών, Αρχαίας Ιστορίας-Τμήμα Φιλολογίας Βιβλιοθήκη Τμήματος Ιστορίας & Αρχαιολογίας-Τομέας Νεότερης & Σύγχρονης Ιστορίας Σπουδαστήριο Λαογραφίας Βιβλιοθήκη Φιλοσοφικής-Τομέας Παιδαγωγικής Βιβλιοθήκη Τμήματος Φυσικής & Πληροφορικής Βιβλιοθήκη Τμήματος Χημείας Βιβλιοθήκη Τμήματος Μαθηματικού Βιβλιοθήκη Τμήματος Βιολογίας Βιβλιοθήκη Τμήματος Γεωλογίας Βιβλιοθήκη Γενικού Τμήματος Πολυτεχνικής Σχολής Βιβλιοθήκη Τμήματος Αρχιτεκτόνων Βιβλιοθήκη Τμήματος Χημικών Μηχανικών Βιβλιοθήκη Τμήματος Ηλεκτρολόγων Μηχανικών & Μηχανικών Η/Υ Βιβλιοθήκη Τμήματος Αγρονόμων & Τοπογράφων Μηχανικών Βιβλιοθήκη Οδοντιατρικού Τμήματος Βιβλιοθήκη Τμήματος Κτηνιατρικής Βιβλιοθήκη Παιδαγωγικού Τμήματος Δημοτικής Εκπαίδευσης Βιβλιοθήκη Παιδαγωγικής Σχολής Φλώρινας Βιβλιοθήκη Θεολογικής Σχολής Βιβλιοθήκη Τμήματος Εικαστικών & Εφαρμοσμένων Τεχνών Βιβλιοθήκη Τμήματος Θεάτρου Βιβλιοθήκη Τμήματος Γεωπονίας Βιβλιοθήκη Τμήματος Δημοσιογραφίας & ΜΜΕ Βιβλιοθήκη ΤΕΦΑΑ Θεσσαλονίκης Βιβλιοθήκη ΤΕΦΑΑ Σερρών	Auth00 AuthPhil0 AuthPhil0 AuthPhil0 AuthPhil0 AuthPhil0 AuthPhil0 AuthPhil1 AuthPhil1 AuthNSc0 AuthNSc0 AuthNSc0 AuthNSc0 AuthNSc0 AuthTec0 AuthTec0 AuthTec0 AuthTec0 AuthTec0 AuthMedC AuthVet0 AuthEd0 AuthEd0 AuthThe0 AuthArts0 AuthArts0 AuthGeo0 AuthMEE0 AuthTef0 AuthTef0
Πανεπιστήμιο Μακεδονίας Οικονομικών & Κοινωνικών Επιστημών	Κεντρική Βιβλιοθήκη	Uom00
Πανεπιστήμιο Θεσσαλίας	Κεντρική Βιβλιοθήκη	Uth00
Δημοκρίτειο Πανεπιστήμιο Θράκης	Κεντρική Βιβλιοθήκη	Duth00
Πανεπιστήμιο Πατρών	Βιβλιοθήκη & Υπηρεσία Πληροφόρησης Βιβλιοθήκη Ερευνητικού Ακαδημαϊκού Ινστιτούτου Τεχνολογίας Υπολογιστών Βιβλιοθήκη Τμήματος Αρχιτεκτόνων Μηχανικών Βιβλιοθήκη Τμήματος Βιολογίας Βιβλιοθήκη Τμήματος Μαθηματικού Βιβλιοθήκη Τμήματος Χημείας Βιβλιοθήκη Τμήματος Δημοτικής Εκπαίδευσης	Upat00 UpatTec0 UpatTec0 UpatNSc0 UpatNSc0 UpatNSc0 UpatPhil0

Πανεπιστήμιο Ιωαννίνων	Βιβλιοθήκη Ιατρικής Σχολής Κεντρική Βιβλιοθήκη	UpatMedC Uoi00
Ιόνιο Πανεπιστήμιο	Βιβλιοθήκη Τμήματος Ιστορίας Βιβλιοθήκη Τμήματος Μουσικών Σπουδών Βιβλιοθήκη Τμήματος Βιβλιοθηκονομίας & Αρχαιονομίας Βιβλιοθήκη Τμήματος Ξένων Γλωσσών, Μετάφρασης & Διερμηνείας	IonHis01 IonMus01 IonArch0 IonFI01
Πανεπιστήμιο Αιγαίου	Κεντρική Βιβλιοθήκη	Aeg00
Πανεπιστήμιο Κρήτης	Βιβλιοθήκη & Υπηρεσίες Πληροφόρησης	Uoc00
Πολυτεχνείο Κρήτης	Κεντρική Βιβλιοθήκη	Tuc00
Τ.Ε.Ι. Θεσσαλονίκης	Τμήμα Εκδόσεων & Βιβλιοθήκης	Teithe00
Τ.Ε.Ι. Πειραιά	Κεντρική Βιβλιοθήκη	Teipir00
Τ.Ε.Ι. Πάτρας	Κεντρική Βιβλιοθήκη	Teipat00
Τ.Ε.Ι. Κρήτης	Κεντρική Βιβλιοθήκη Βιβλιοθήκη παραρτήματος Χανίων	Teiher00 Teiher01
Τ.Ε.Ι. Ηπείρου	Κεντρική Βιβλιοθήκη	Teiep00
Τ.Ε.Ι. Λάρισας	Κεντρική Βιβλιοθήκη	Teilar00
Τ.Ε.Ι. Καλαμάτας	Τμήμα Εκδόσεων & Βιβλιοθήκης	Teikal00
Τ.Ε.Ι. Δυτ. Μακεδονίας	Τμήμα Εκδόσεων & Βιβλιοθήκης Βιβλιοθήκη Παραρτήματος Φλώρινας Βιβλιοθήκη Παραρτήματος Καστοριάς	Teikoz0C Teiko01 Teikoz02
Τ.Ε.Ι. Σερρών	Κεντρική Βιβλιοθήκη	Teiser00
Τ.Ε.Ι. Λαμίας	Κεντρική Βιβλιοθήκη	Teilam0C
Τ.Ε.Ι. Μεσολογγίου	Κεντρική Βιβλιοθήκη	Teimes0C
Τ.Ε.Ι. Καβάλας	Κεντρική Βιβλιοθήκη	Teikav0C

**ΒΙΒΛΙΟΘΗΚΕΣ ΠΟΥ ΑΝΤΑΠΟΚΡΙΘΗΚΑΝ ΣΤΗΝ ΕΡΕΥΝΑ ΤΗΣ ΜΟΝΑΔΑΣ ΟΛΙΚΗΣ
ΠΟΙΟΤΗΤΑΣ ΑΚΑΔΗΜΑΪΚΩΝ ΒΙΒΛΙΟΘΗΚΩΝ 2001 ΓΙΑ ΤΗ ΧΡΗΣΗ ΤΩΝ
ΗΛΕΚΤΡΟΝΙΚΩΝ ΠΗΓΩΝ ΠΛΗΡΟΦΟΡΗΣΗΣ**

ΙΔΡΥΜΑ	ΚΩΔΙΚΟΣ ΒΙΒΛΙΟΘΗΚΗΣ
Εθνικό Καποδιστριακό Πανεπιστήμιο Αθηνών	Uoa00
Εθνικό Μετσόβιο Πολυτεχνείο	Ntua00
Ανωτάτη Σχολή Καλών Τεχνών	Asfa00
Οικονομικό Πανεπιστήμιο Πειραιώς	Aueb00
Πανεπιστήμιο Πειραιώς	Unipi00
Χαροκόπειο Πανεπιστήμιο	Hua00
Αριστοτέλειο Πανεπιστήμιο Θεσσαλονίκης	Auth00
Πανεπιστήμιο Μακεδονίας Οικονομικών & Κοινωνικών Επιστημών	Uom00
Δημοκρίτειο Πανεπιστήμιο Θράκης	Duth00
Πανεπιστήμιο Θεσσαλίας	Uth00
Πανεπιστήμιο Πατρών	Upat00
Πανεπιστήμιο Ιωαννίνων	Uoi00
Πανεπιστήμιο Αιγαίου	Aeg00
Πανεπιστήμιο Κρήτης	Uoc00
Πολυτεχνείο Κρήτης	Tuc00
Τ.Ε.Ι. Θεσσαλονίκης	Teithe00
Τ.Ε.Ι. Πειραιώς	Teipir00
Τ.Ε.Ι. Πάτρας	Teipat00
Τ.Ε.Ι. Κρήτης	Teiher00
Τ.Ε.Ι. Σερρών	Teiser00
Τ.Ε.Ι. Καλαμάτας	Teikal00
Τ.Ε.Ι. Ηπείρου	Teiep00
Τ.Ε.Ι. Μεσολογγίου	Teimes00
Τ.Ε.Ι. Λαμίας	Teilam00
Τ.Ε.Ι. Καβάλας	Teikav00

