

2000



Μονάδα Ολικής Ποιότητας
Ακαδημαϊκών Βιβλιοθηκών

**ΣΤΑΤΙΣΤΙΚΑ
ΣΤΟΙΧΕΙΑ
Ακαδημαϊκών
Βιβλιοθηκών**

ISSN 1108 4790

© ΜΟΝΑΔΑ ΟΛΙΚΗΣ ΠΟΙΟΤΗΤΑΣ ΑΚΑΔΗΜΑΪΚΩΝ ΒΙΒΛΙΟΘΗΚΩΝ

ΠΑΝΕΠΙΣΤΗΜΙΟ ΙΩΑΝΝΙΝΩΝ
ΜΟΝΑΔΑ ΟΛΙΚΗΣ ΠΟΙΟΤΗΤΑΣ ΑΚΑΔΗΜΑΪΚΩΝ ΒΙΒΛΙΟΘΗΚΩΝ
Πανεπιστημιούπολη

Τ.Κ. 451 10 ΙΩΑΝΝΙΝΑ

Email: statlib@cc.uoi.gr

<http://www.uoi.gr/mopab>

ΠΕΡΙΕΧΟΜΕΝΑ

ΕΙΣΑΓΩΓΗ	5
ΣΤΑΤΙΣΤΙΚΑ ΣΤΟΙΧΕΙΑ ΑΚΑΔΗΜΑΪΚΩΝ ΒΙΒΛΙΟΘΗΚΩΝ 1999-2000	
ΔΑΠΑΝΕΣ ΒΙΒΛΙΟΘΗΚΩΝ ΑΕΙ & ΤΕΙ	7
ΔΑΠΑΝΕΣ ΠΡΟΣΚΤΗΣΕΩΝ ΜΟΝΟΓΡΑΦΙΩΝ & ΠΕΡΙΟΔΙΚΩΝ ΕΚΔΟΣΕΩΝ	9
ΔΑΠΑΝΕΣ ΒΙΒΛΙΟΔΕΣΙΑΣ	12
ΑΝΑΠΤΥΞΗ ΣΥΛΛΟΓΗΣ: ΜΟΝΟΓΡΑΦΙΕΣ	13
ΠΡΟΣΩΠΙΚΟ ΒΙΒΛΙΟΘΗΚΗΣ	14
ΗΛΕΚΤΡΟΝΙΚΕΣ ΠΗΓΕΣ & ΧΡΗΣΗ ΥΠΗΡΕΣΙΩΝ ΠΛΗΡΟΦΟΡΗΣΗΣ ΒΙΒΛΙΟΘΗΚΩΝ 2000	16
ΣΤΑΤΙΣΤΙΚΑ ΣΤΟΙΧΕΙΑ ΑΚΑΔΗΜΑΪΚΩΝ ΒΙΒΛΙΟΘΗΚΩΝ 2000	
ΣΥΛΛΟΓΕΣ	20
ΧΡΗΜΑΤΟΔΟΤΗΣΗ	30
ΔΑΠΑΝΕΣ	34
ΠΡΟΣΩΠΙΚΟ	38
ΥΠΗΡΕΣΙΕΣ - ΔΙΑΔΑΝΕΙΣΜΟΣ	42
ΑΚΑΔΗΜΑΪΚΟ ΠΡΟΣΩΠΙΚΟ - ΦΟΙΤΗΤΕΣ	47
ΗΛΕΚΤΡΟΝΙΚΕΣ ΠΗΓΕΣ & ΧΡΗΣΗ ΥΠΗΡΕΣΙΩΝ ΠΛΗΡΟΦΟΡΗΣΗΣ	
ΧΡΗΣΗ ΗΛΕΚΤΡΟΝΙΚΩΝ ΠΗΓΩΝ & ΗΛΕΚΤΡΟΝΙΚΩΝ ΥΠΗΡΕΣΙΩΝ ΒΙΒΛΙΟΘΗΚΗΣ	52
ΚΟΣΤΟΣ ΗΛΕΚΤΡΟΝΙΚΩΝ ΠΗΓΩΝ ΒΙΒΛΙΟΘΗΚΗΣ	60
ΕΚΠΑΙΔΕΥΤΙΚΑ ΠΡΟΓΡΑΜΜΑΤΑ ΗΛΕΚΤΡΟΝΙΚΩΝ ΠΗΓΩΝ & ΜΗΧΑΝΟΡΓΑΝΩΣΗ ΒΙΒΛΙΟΘΗΚΗΣ	61
ΔΕΙΚΤΕΣ ΑΠΟΤΙΜΗΣΗΣ ΑΚΑΔΗΜΑΪΚΩΝ ΒΙΒΛΙΟΘΗΚΩΝ 2000	
ΔΕΙΚΤΕΣ ΠΡΟΣΩΠΙΚΟΥ	66
ΔΕΙΚΤΕΣ ΔΑΠΑΝΩΝ ΠΕΡΙΟΔΙΚΩΝ ΕΚΔΟΣΕΩΝ	68
ΔΕΙΚΤΕΣ ΔΑΠΑΝΩΝ ΜΟΝΟΓΡΑΦΙΩΝ	69
ΔΕΙΚΤΕΣ ΔΑΠΑΝΩΝ ΠΡΟΣΚΤΗΣΕΩΝ	70
ΔΕΙΚΤΕΣ ΛΕΙΤΟΥΡΓΙΚΩΝ ΔΑΠΑΝΩΝ	71
ΔΕΙΚΤΕΣ ΣΥΛΛΟΓΗΣ ΒΙΒΛΙΟΘΗΚΩΝ	72
ΔΕΙΚΤΕΣ ΔΙΑΔΑΝΕΙΣΜΟΥ	74
ΔΕΙΚΤΕΣ ΗΛΕΚΤΡΟΝΙΚΩΝ ΠΗΓΩΝ	75
ΔΕΙΚΤΕΣ ΑΠΟΤΙΜΗΣΗΣ ΑΚΑΔΗΜΑΪΚΩΝ ΒΙΒΛΙΟΘΗΚΩΝ 1999 – 2000	77
ΠΑΡΑΡΤΗΜΑΤΑ	
ΠΑΡΑΡΤΗΜΑ Ι	
ΕΡΩΤΗΜΑΤΟΛΟΓΙΟ ΣΥΛΛΟΓΗΣ ΣΤΑΤΙΣΤΙΚΩΝ ΣΤΟΙΧΕΙΩΝ ΑΚ. ΒΙΒΛΙΟΘΗΚΩΝ	95
ΟΔΗΓΙΕΣ ΣΥΜΠΛΗΡΩΣΗΣ ΕΡΩΤΗΜΑΤΟΛΟΓΙΟΥ	100
ΕΡΩΤΗΜΑΤΟΛΟΓΙΟ ΣΥΛΛΟΓΗΣ ΣΤΟΙΧΕΙΩΝ ΗΛ. ΠΗΓΩΝ & ΧΡΗΣΗΣ ΥΠΗΡΕΣΙΩΝ ΠΛΗΡΟΦΟΡΗΣΗΣ ΒΙΒΛΙΟΘΗΚΩΝ 2000	107
ΠΑΡΑΡΤΗΜΑ ΙΙ	
ΣΗΜΕΙΩΣΕΙΣ ΣΤΑΤΙΣΤΙΚΩΝ ΣΤΟΙΧΕΙΩΝ ΑΚΑΔΗΜΑΪΚΩΝ ΒΙΒΛΙΟΘΗΚΩΝ	113
ΠΑΡΑΡΤΗΜΑ ΙΙΙ	
ΒΙΒΛΙΟΘΗΚΕΣ ΠΟΥ ΑΝΤΑΠΟΚΡΙΘΗΚΑΝ ΣΤΙΣ ΕΡΕΥΝΕΣ	117
ΠΑΡΑΡΤΗΜΑ ΣΤΑΤΙΣΤΙΚΩΝ ΣΤΟΙΧΕΙΩΝ ΗΛΕΚΤΡΟΝΙΚΩΝ ΠΗΓΩΝ ΚΑΙ ΧΡΗΣΗΣ ΗΛΕΚΤΡΟΝΙΚΩΝ ΥΠΗΡΕΣΙΩΝ ΠΛΗΡΟΦΟΡΗΣΗΣ ΒΙΒΛΙΟΘΗΚΩΝ	
ΣΗΜΕΙΩΣΕΙΣ ΣΤΑΤΙΣΤΙΚΩΝ ΣΤΟΙΧΕΙΩΝ ΑΚΑΔΗΜΑΪΚΩΝ ΒΙΒΛΙΟΘΗΚΩΝ	123
ΒΙΒΛΙΟΘΗΚΕΣ ΠΟΥ ΑΝΤΑΠΟΚΡΙΘΗΚΑΝ ΣΤΗΝ ΕΡΕΥΝΑ	125

ΕΙΣΑΓΩΓΗ

Η ετήσια έκθεση «Στατιστικά Στοιχεία Ακαδημαϊκών Βιβλιοθηκών 2000» περιλαμβάνει στοιχεία σχετικά με τις συλλογές, τη χρηματοδότηση, τις δαπάνες, το προσωπικό, τις υπηρεσίες που προσέφεραν οι Ελληνικές Ακαδημαϊκές Βιβλιοθήκες για το έτος 2000 καθώς και για τις ηλεκτρονικές πηγές πληροφόρησης και το κόστος των υπηρεσιών αυτών.

Η συλλογή των στοιχείων πραγματοποιήθηκε με τη χρήση του «*Ερωτηματολογίου Συλλογής Στατιστικών Στοιχείων Ακαδημαϊκών Βιβλιοθηκών 2000*» και του «*Ερωτηματολογίου Συλλογής Ηλεκτρονικών Πηγών και Χρήσης Υπηρεσιών Πληροφόρησης Βιβλιοθηκών 2000*».

Το ερωτηματολόγιο του έτους 2000 ήταν εν μέρει διαφοροποιημένο σε σχέση με αυτά που χρησιμοποιήθηκαν για τη συλλογή των στοιχείων των ετών 1998 και 1999, καθώς αυτό εμπλουτίστηκε με νέες παραμέτρους από την μέχρι τώρα εμπειρία μας και από τις παρατηρήσεις που δεχθήκαμε από τις Ακαδημαϊκές Βιβλιοθήκες.

Για να είναι δυνατή η σύγκριση στοιχείων διαφορετικών χρονολογιών πρέπει να έχουν απαντηθεί όλες οι ερωτήσεις των αντίστοιχων ερωτηματολογίων και η ανταπόκριση των Βιβλιοθηκών, οι οποίες συμμετέχουν στην έρευνα αυτή, να παραμένει σταθερή κάθε χρόνο. Επίσης, τα στοιχεία δεν θα πρέπει να περιέχουν σφάλματα και η καταμέτρησή τους να βασίζεται στις οδηγίες συμπλήρωσης και στις καθορισμένες έννοιες που έχουν δοθεί. Αυτές οι συνθήκες δεν μπορούν να επιτευχθούν απόλυτα, ιδίως όταν η έγκαιρη έκδοση των στοιχείων είναι ιδιαίτερα σημαντική.

Το προσωπικό της Μ.Ο.Π.Α.Β δαπάνησε πολύ χρόνο και προσπάθεια για τον έλεγχο των στοιχείων που συγκέντρωσε προκειμένου να μην υπάρχουν αναπάντητα ερωτήματα, και να μην υπάρχουν σφάλματα ή αποκλίσεις από τα στοιχεία που συγκέντρωσε το έτος 1999. Τα στοιχεία που παρουσιάζονται είναι αυτά που δόθηκαν από τις Βιβλιοθήκες και τυχόν σφάλματα ή ανακολουθίες οφείλονται στα στοιχεία που δόθηκαν στην ΜΟΠΑΒ. Η διόρθωση των σφαλμάτων που κάνει η ΜΟΠΑΒ, όταν και όπου είναι δυνατόν, έχει σαν αποτέλεσμα μερικά στοιχεία να είναι διαφορετικά από αυτά που δημοσιεύτηκαν τον προηγούμενο χρόνο. Τυχόν παρατηρήσεις και αποκλίσεις στα στοιχεία αυτά παρατίθενται στο Παράρτημα ΙΙ των δύο ερωτηματολογίων.

Στη συγκέντρωση των στοιχείων συμμετείχαν τα περισσότερα Ιδρύματα της χώρας μας, με εξαίρεση το Γεωπονικό Πανεπιστήμιο Αθηνών, το Πανεπιστήμιο Θεσσαλίας και τα Τεχνολογικά Ιδρύματα Αθηνών, Χαλκίδας και Καβάλας.

Η έκδοση «Στατιστικά Στοιχεία Ακαδημαϊκών Βιβλιοθηκών 2000» χωρίζεται στα ακόλουθα μέρη: το πρώτο μέρος περιλαμβάνει συγκεντρωτικά συγκριτικά στοιχεία, πίνακες και γραφήματα του έτους 1999 και 2000 που αφορούν στις δαπάνες, την ανάπτυξη της συλλογής των μονογραφιών, το προσωπικό, το κόστος των ηλεκτρονικών πηγών πληροφόρησης και των ηλεκτρονικών αιτημάτων πληροφόρησης των Ιδρυμάτων. Το δεύτερο μέρος περιλαμβάνει αναλυτικούς πίνακες στατιστικών στοιχείων για τις συλλογές (μονογραφίες και περιοδικές εκδόσεις), τη χρηματοδότηση, τις δαπάνες, το προσωπικό, τις υπηρεσίες των Βιβλιοθηκών, τις ηλεκτρονικές πηγές πληροφόρησης, το κόστος τους και τις παρεχόμενες ηλεκτρονικές υπηρεσίες για το 2000. Στο τρίτο μέρος παρατίθενται οι δείκτες αποτίμησης Ακαδημαϊκών Βιβλιοθηκών. Επίσης, στις περιπτώσεις που οι Δείκτες Αποτίμησης μπορούσαν να υπολογιστούν για τα δύο έτη 1999 και 2000, παρουσιάζονται οι ετήσιες αλλαγές στις τιμές των δεικτών.

Στην παρούσα έκθεση αποφεύγονται οι συγκρίσεις μεταξύ Βιβλιοθηκών Ιδρυμάτων αφού τα δεδομένα κάθε Βιβλιοθήκης ποικίλουν από Ίδρυμα σε Ίδρυμα (όπως για παράδειγμα οι περίοδοι δανεισμού, ο αριθμός των βιβλίων για ταυτόχρονο δανεισμό, οι διαφορετικές πολιτικές για τους φοιτητές, προσωπικό κα.). Αντίθετα, παρουσιάζεται διαχρονικά η πορεία των δεικτών κάθε Ιδρύματος. Επίσης, ορισμένοι από τους δείκτες που παρουσιάζονται εκφράζουν μεγέθη που

ενδιαφέρουν όχι μόνο τις Βιβλιοθήκες αλλά και τις Διοικήσεις των Ιδρυμάτων. Με τον τρόπο αυτό εκτιμούμε ότι προσφέρουμε τα μέσα για τον καθορισμό των στόχων της Βιβλιοθήκης και τη βοήθεια στους Διευθυντές ή Προϊσταμένους των Ακαδημαϊκών Βιβλιοθηκών της χώρας μας, να πάρουν αποφάσεις σε ζητήματα όπως η σύνταξη του προϋπολογισμού της Βιβλιοθήκης, το προσωπικό, τη διαδικασία ανάπτυξης της συλλογής και μία σειρά από άλλες εσωτερικές δραστηριότητες και υπηρεσίες της Βιβλιοθήκης.

Ζάχος Γεώργιος
Δρ. Βιβλιοθηκονομίας
Επιστημονικός Υπεύθυνος της
Μονάδας Ολικής Ποιότητας
Ακαδημαϊκών Βιβλιοθηκών

ΣΤΑΤΙΣΤΙΚΑ ΣΤΟΙΧΕΙΑ ΑΚΑΔΗΜΑΪΚΩΝ ΒΙΒΛΙΟΘΗΚΩΝ 2000

Δαπάνες Βιβλιοθηκών ΑΕΙ και ΤΕΙ

Κατά το οικονομικό έτος 2000 οι συνολικές δαπάνες των Ακαδημαϊκών Ιδρυμάτων της Ελλάδος για τις Βιβλιοθήκες τους ανήλθαν περίπου στο ύψος των 6 δισεκατομμυρίων δραχμών. Από τις Βιβλιοθήκες των Ανωτάτων Εκπαιδευτικών Ιδρυμάτων που απάντησαν στο ερωτηματολόγιο της ΜΟΠΑΒ (16 στο σύνολό τους)* δαπανήθηκαν 5.429.915.155 δρχ., ενώ από τα Τεχνολογικά Εκπαιδευτικά Ιδρύματα (από το σύνολο των οποίων ανταποκρίθηκαν 11 στο ερωτηματολόγιο) δαπανήθηκαν 539.579.978 εκατομμύρια δραχμές.

Ιδιαίτερη προσοχή πρέπει να δοθεί στο γεγονός ότι και κατά το 2000 το μεγαλύτερο ποσοστό του ανωτέρω ποσού δαπανήθηκε για προσκτήσεις υλικού, όπως παρατηρήθηκε και για το οικ. Έτος 1999.

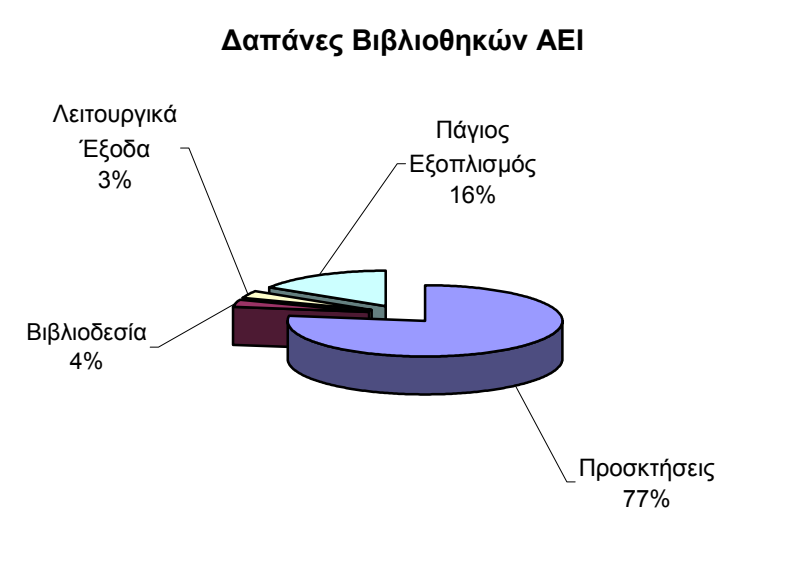
Στους πίνακες που ακολουθούν παρατίθενται αναλυτικά:

- οι συνολικές δαπάνες των Ελληνικών Ακαδημαϊκών Βιβλιοθηκών της Τριτοβάθμιας Εκπαίδευσης
- οι δαπάνες προσκτήσεων μονογραφιών και περιοδικών εκδόσεων και
- οι δαπάνες βιβλιοδεσίας.

Πίνακας 1: Σύνολο Δαπανών έτους 2000

Βιβλιοθήκες	Προσκτήσεις	Βιβλιοδεσία	Λειτουργικά Έξοδα	Πάγιος Εξοπλισμός	ΣΥΝΟΛΟ
ΑΕΙ	4.190.770.692	188.611.322	171.365.285	879.167.856	5.429.915.155
ΤΕΙ	285.167.837	2.300.000	81.169.265	170.942.876	539.579.978
ΣΥΝΟΛΟ	4.475.938.529	190.911.322	252.534.550	1.050.110.732	5.969.495.133

Συνολικές Δαπάνες Ελληνικών Ακαδημαϊκών Βιβλιοθηκών 2000

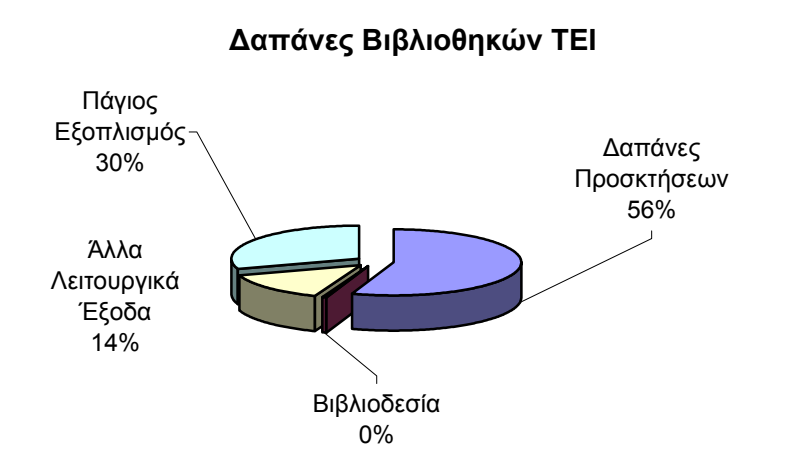


* Τα Ιδρύματα που ανταποκρίθηκαν στα ερωτηματολόγια παρατίθενται στο παράρτημα του τεύχους.

Πίνακας 2: Δαπάνες Προσκτήσεων Μονογραφιών & Περιοδικών Εκδόσεων έτους 2000

Βιβλιοθήκες	ΜΟΝΟΓΡΑΦΙΕΣ	ΠΕΡΙΟΔΙΚΕΣ ΕΚΔΟΣΕΙΣ
ΑΕΙ	1.227.865.698	2.865.683.945
ΤΕΙ	170.450.298	94.717.427
ΣΥΝΟΛΟ	1.398.315.996	2.960.401.372

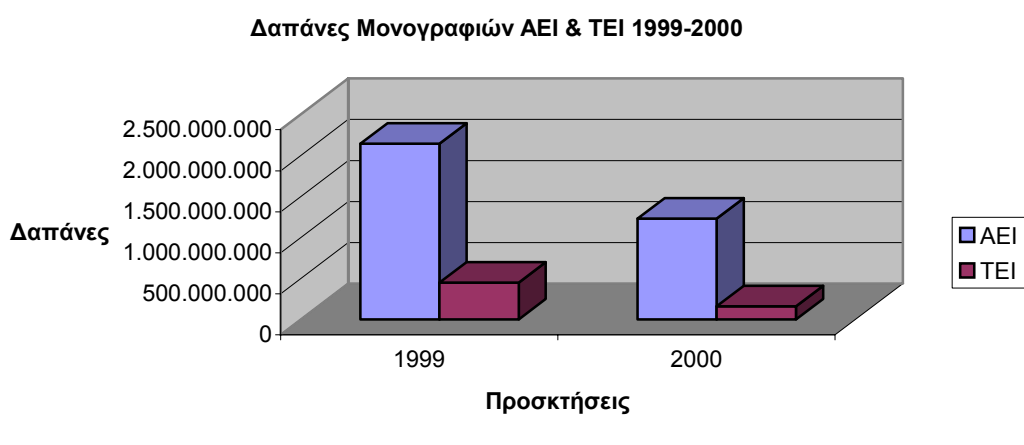
Συνολικές Δαπάνες Βιβλιοθηκών ΤΕΙ για το έτος 2000



Σύγκριση Δαπανών Προσκτήσεων Μονογραφιών και Περιοδικών Εκδόσεων για τα έτη 1999 και 2000

Πίνακας 3: Δαπάνες Προσκτήσεων Μονογραφιών 1999 - 2000

Βιβλιοθήκες	ΜΟΝΟΓΡΑΦΙΕΣ		
	1999	2000**	Αρ. Ιδρυμάτων
ΑΕΙ	2.143.344.000	1.227.865.698	16
ΤΕΙ*	449.671.000	170.450.298	11
ΣΥΝΟΛΟ	2.593.015.000	1.398.315.996	27



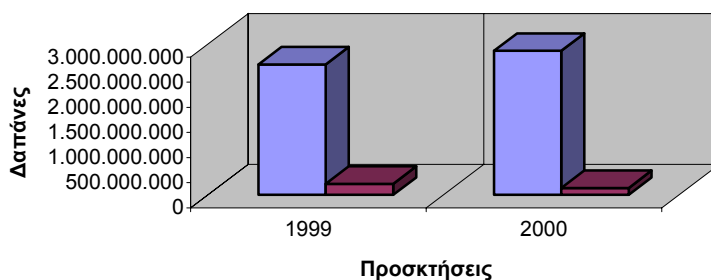
*Δεν περιλαμβάνονται τα οικονομικά στοιχεία του ΤΕΙ Αθηνών, το οποίο δεν απάντησε στα ερωτηματολόγια 1999 και 2000

**Δεν περιλαμβάνονται τα οικονομικά στοιχεία από το Γεωπονικό Πανεπιστήμιο Αθηνών και από τα Τεχνολογικά Εκπαιδευτικά Ιδρύματα: Καβάλας, Χαλκίδας, Αθηνών, τα οποία δεν απάντησαν στο σχετικό ερωτηματολόγιο του 2000, τα στοιχεία των οποίων συμπεριλαμβάνονται στο ερωτηματολόγιο του 1999.

Πίνακας 4: Συγκριτικές Δαπάνες Περιοδικών Εκδόσεων 1999 – 2000

Βιβλιοθήκες	ΠΕΡΙΟΔΙΚΕΣ ΕΚΔΟΣΕΙΣ		
	1999	2000	Αρ. Ιδρυμάτων
ΑΕΙ	2.594.730.000	2.865.683.945	16
ΤΕΙ	217.487.000	94.717.427	11
ΣΥΝΟΛΟ	2.812.217.000	2.960.401.372	27

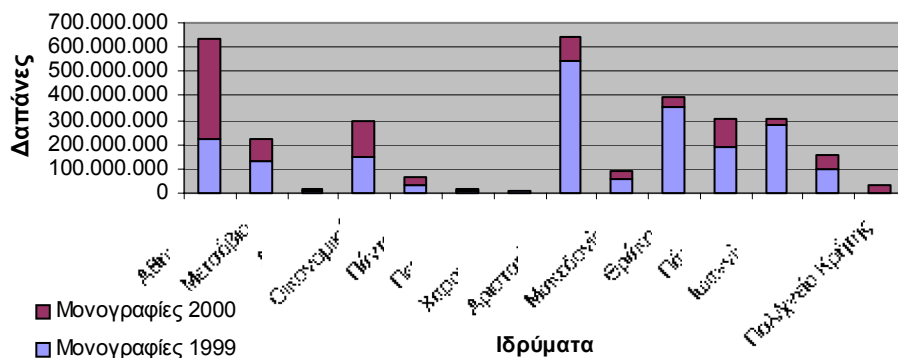
Δαπάνες Περ. Εκδόσεων 1999 - 2000



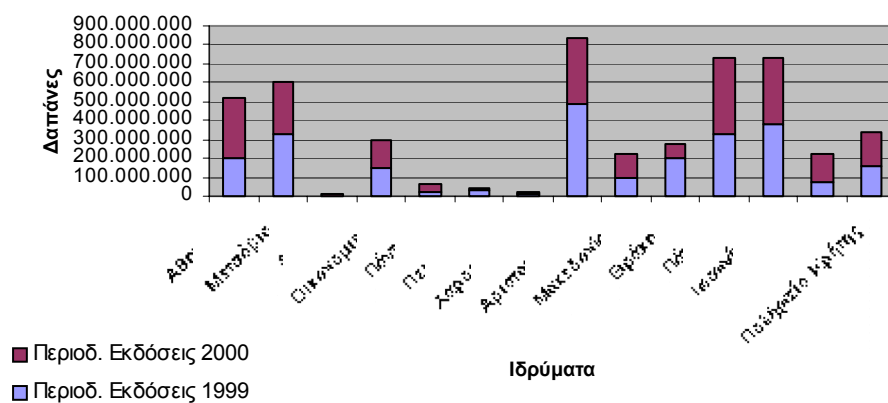
Πίνακας 5: Δαπάνες Προσκτήσεων Μονογραφιών & Περιοδικών Εκδόσεων για τα έτη 1999 & 2000

Ιδρύματα ΑΕΙ	ΜΟΝΟΓΡΑΦΙΕΣ		ΠΕΡΙΟΔΙΚΕΣ ΕΚΔΟΣΕΙΣ	
	1999	2000	1999	2000
Πανεπιστήμιο Αθηνών	222.760.000	413.327.000	205.613.000	308.199.664
Εθνικό Μετσόβιο Πολυτεχνείο	132.016.000	90.000.000	330.000.000	272.000.000
Πάντειο Πανεπιστήμιο	35.000.000	30.500.000	21.000.000	41.000.000
Γεωπονικό Πανεπιστήμιο Αθηνών	45.938.000	-	110.000.000	-
ΑΠΘ	541.712.000	99.292.634	485.530.000	490.966.242
Οικονομικό Πανεπιστήμιο	150.000.000	150.000.000	150.000.000	150.000.000
Πανεπιστήμιο Μακεδονίας	59.463.000	33.020.680	100.016.000	125.836.966
Πανεπιστήμιο Ιωαννίνων	281.700.000	25.369.673	380.000.000	355.200.000
Πανεπιστήμιο Πατρών	191.281.000	116.086.884	323.647.000	406.000.000
Πανεπιστήμιο Κρήτης	149.850.000	87.600.000	293.000.000	280.000.000
Δημοκρίτειο Πανεπιστήμιο Θράκης	352.886.000	38.927.016	205.573.000	84.100.000
Ιόνιο Πανεπιστήμιο	90.725.000	40.000.000	37.746.000	20.000.000
Πανεπιστήμιο Αιγαίου	100.810.000	53.036.938	70.318.000	146.777.247
Χαροκόπειο Πανεπιστήμιο	9.392.000	7.812.306	8.733.000	8.902.750
Πανεπιστήμιο Πειραιώς	8.000.000	5.046.920	36.500.000	600.000
Πολυτεχνείο Κρήτης	2.500.000	27.748.647	162.685.000	174.638.076
Ανωτάτη Σχολή Καλών Τεχνών	9.886.000	10.097.000	5.115.000	1.463.000

Δαπάνες Προσκήσεων Μονογραφιών για τα έτη 1999 & 2000



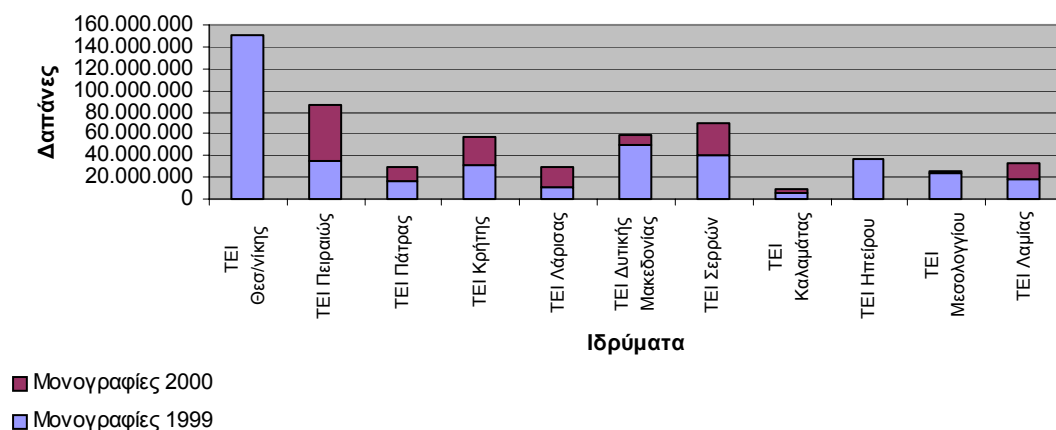
Δαπάνες Προσκτήσεων Περ. Εκδόσεων για τα έτη 1999 & 2000



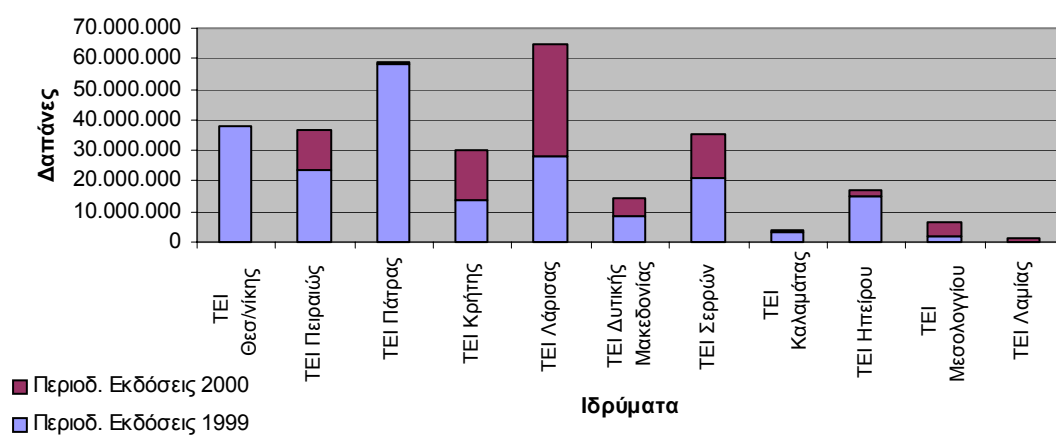
Πίνακας 6: Δαπάνες Προσκτήσεων Μονογραφιών & Περ. Εκδόσεων για τα έτη 1999 & 2000

ΒΙΒΛΙΟΘΗΚΕΣ ΤΕΙ	ΜΟΝΟΓΡΑΦΙΕΣ		ΠΕΡΙΟΔΙΚΕΣ ΕΚΔΟΣΕΙΣ	
	1999	2000	1999	2000
ΤΕΙ Θεσσαλονίκης	150.456.000	-	38.000.000	-
ΤΕΙ Ηπείρου	36.000.000	800.000	15.000.000	2.000.000
ΤΕΙ Πειραιά	NA	51.000.000	9.000.000	13.000.000
ΤΕΙ Πατρών	15.800.000	14.000.000	58.000.000	621.462
ΤΕΙ Κρήτης	30.800.000	27.120.000	14.000.000	16.220.000
ΤΕΙ Σερρών	40.922.000	28.158.700	21.194.000	14.086.900
ΤΕΙ Λάρισας	11.048.000	18.000.000	28.251.000	36.425.000
ΤΕΙ Καλαμάτας	5.488.000	3.397.895	3.259.000	602.875
ΤΕΙ Χαλκίδας	7.950.000	-	25.000	-
ΤΕΙ Καβάλας	67.000.000	-	8.000.000	-
ΤΕΙ Δυτ. Μακεδονίας	49.207.000	10.175.000	8.253.000	5.998.230
ΤΕΙ Μεσολογίου	24.559.000	1.798.000	1.950.000	4.563.000
ΤΕΙ Λαμίας	17.764.000	16.000.000	4.372.000	1.200.000

Δαπάνες Προσκτήσεων Μονογραφιών ΤΕΙ για τα έτη 1999 & 2000



Δαπάνες Προσκτήσεων Περ. Εκδόσεων ΤΕΙ για τα έτη 1999 & 2000



Δαπάνες Βιβλιοδεσίας

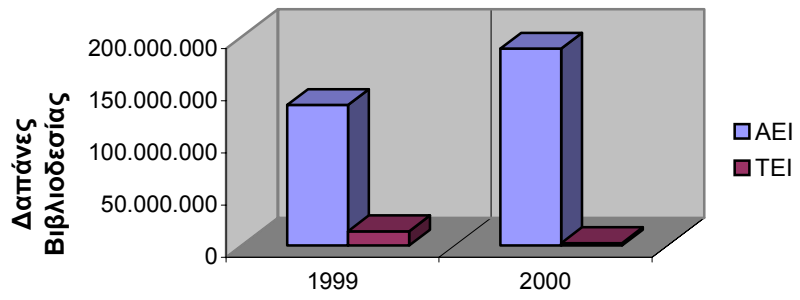
Στον πίνακα 7 παρουσιάζονται οι δαπάνες Βιβλιοδεσίας των Ακαδημαϊκών Ιδρυμάτων για τα οικονομικά έτη 1999-2000.

Πίνακας 7: Δαπάνες Βιβλιοδεσίας ΑΕΙ & ΤΕΙ 1999-2000

Βιβλιοθήκες	ΒΙΒΛΙΟΔΕΣΙΑ		Αρ. Ιδρυμάτων
	1999	2000*	
ΑΕΙ	134.635.000	188.611.322	16
ΤΕΙ	13.621.000	2.300.000	11
ΣΥΝΟΛΟ	148.256.000	190.911.322	27

*Δεν περιλαμβάνονται στοιχεία από το Γεωπονικό Πανεπιστήμιο Αθηνών και από τα Τεχνολογικά Εκπαιδευτικά Ιδρύματα: Καβάλας, Χαλκίδας, Αθηνών, τα οποία δεν απάντησαν στο σχετικό ερωτηματολόγιο του 2000, αλλά τα στοιχεία τους συμπεριλαμβάνονται στο ερωτηματολόγιο του 1999.

Δαπάνες Βιβλιοδεσίας ΑΕΙ & ΤΕΙ 1999-2000



ΑΝΑΠΤΥΞΗ ΣΥΛΛΟΓΗΣ:

ΜΟΝΟΓΡΑΦΙΕΣ

Η ανάπτυξη της Συλλογής των Ακαδημαϊκών Βιβλιοθηκών ΑΕΙ και ΤΕΙ, όσον αφορά την διετία 1999-2000, παρουσιάζεται στον ακόλουθο πίνακα.

Πίνακας 8: Μονογραφίες που εισήλθαν στην Βιβλιοθήκη την διετία 1999-2000

Βιβλιοθήκες	ΜΟΝΟΓΡΑΦΙΕΣ		Αρ. Ιδρύματος
	1999	2000	
ΑΕΙ	176.696	145.101*	16
ΤΕΙ	38.331	34.099	11
ΣΥΝΟΛΟ	215.027	179.200	27

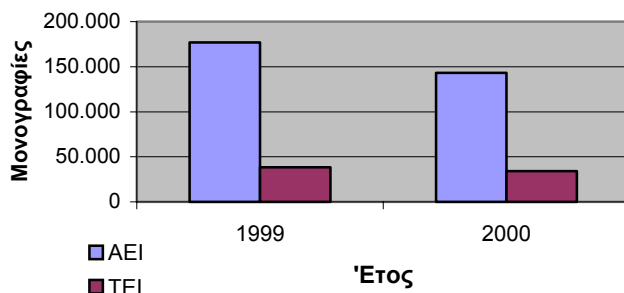
*Δεν υπολογίστηκαν στοιχεία από 10 Βιβλιοθήκες του ΑΠΘ, οι οποίες δεν ανταποκρίθηκαν στο ερωτηματολόγιο 2000.

Αναλυτικά οι προσκτήσεις παρουσιάζονται στον παρακάτω πίνακα:

Πίνακας 9: Μονογραφίες που εισήλθαν στην Βιβλιοθήκη 1999-2000

Βιβλιοθήκες ΑΕΙ	ΜΟΝΟΓΡΑΦΙΕΣ	
	1999	2000
Πανεπιστήμιο Αθηνών	27.375	35.972
Εθνικό Μετσόβιο Πολυτεχνείο	7.000	6.079
Πάντειο Πανεπιστήμιο	5.700	3.200
ΑΠΘ	30.808	15.539
Οικονομικό Πανεπιστήμιο	4.300	6.950
Πανεπιστήμιο Μακεδονίας	2.300	3.000
Πανεπιστήμιο Ιωαννίνων	13.654	7.383
Πανεπιστήμιο Πατρών	14.657	6.035
Πανεπιστήμιο Κρήτης	27.812	23.061
ΔΠΘ	15.527	11.011
Ιόνιο Πανεπιστήμιο	9.493	3.717
Πανεπιστήμιο Αιγαίου	10.062	15.678
Χαροκόπειο Πανεπιστήμιο	1.064	1.133
Πανεπιστήμιο Πειραιώς	3.080	2.354
Πολυτεχνείο Κρήτης	2.258	2.460
Ανωτάτη Σχολή Καλών Τεχνών	1.606	1.529
ΒΙΒΛΙΟΘΗΚΕΣ ΤΕΙ		
ΤΕΙ Θεσσαλονίκης	3.610	2.500
ΤΕΙ Ηπείρου	1.700	800
ΤΕΙ Πειραιά	4.566	5.903
ΤΕΙ Πατρών	1.500	3.500
ΤΕΙ Κρήτης	10.500	5.457
ΤΕΙ Σερρών	4.556	7.251
ΤΕΙ Λάρισας	1.740	2.094
ΤΕΙ Καλαμάτας	1.500	1.039
ΤΕΙ Δυτ. Μακεδονίας	4.165	3.165
ΤΕΙ Μεσολογγίου	3.000	590
ΤΕΙ Λαμίας	1.494	1.700
ΤΕΙ Καβάλας	2,120	-

Μονογραφίες που εισήλθαν στη Βιβλιοθήκη 1999-2000



Προσωπικό Βιβλιοθήκης

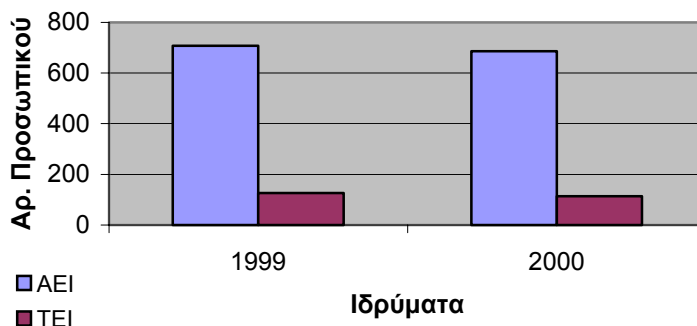
Ο ακόλουθος πίνακας παρουσιάζει το σύνολο του προσωπικού στις Ελληνικές Ακαδημαϊκές Βιβλιοθήκες για τα έτη 1999 και 2000.

Πίνακας 9: Σύνολο προσωπικού Ακαδ. Βιβλιοθηκών για τα έτη 1999 και 2000

Βιβλιοθήκες	ΠΡΟΣΩΠΙΚΟ ΒΙΒΛΙΟΘΗΚΗΣ		Αρ. Ιδρύματος
	1999	2000*	
ΑΕΙ	707	690	16
ΤΕΙ	126	113	11
ΣΥΝΟΛΟ	833	803	27

*Δεν περιλαμβάνονται στοιχεία από το Γεωπονικό Πανεπιστήμιο Αθηνών και από τα Τεχνολογικά Εκπαιδευτικά Ιδρύματα: Καβάλας, Χαλκίδας, Αθηνών, τα οποία δεν απάντησαν στο σχετικό ερωτηματολόγιο του 2000, αλλά τα στοιχεία τους συμπεριλαμβάνονται στο ερωτηματολόγιο του 1999.

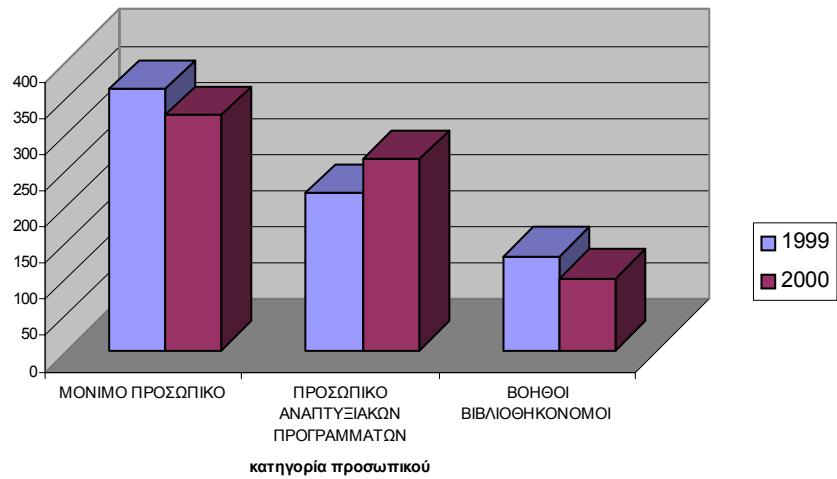
Προσωπικό Ακ. Βιβλιοθηκών 1999-2000



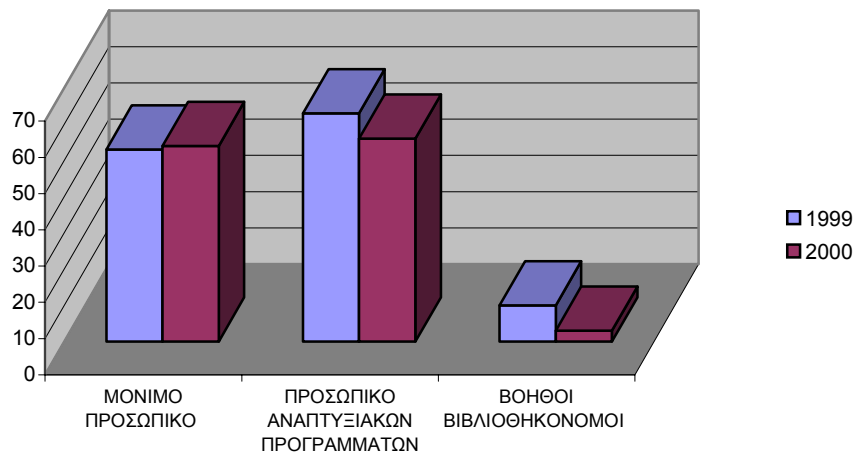
Πίνακας 10: Σύνολο προσωπικού ανά κατηγορία

ΒΙΒΛΙΟΘΗΚΕΣ	ΜΟΝΙΜΟ ΠΡΟΣΩΠΙΚΟ		ΠΡΟΣ. ΑΠΟ ΕΡΕΥΝΗΤΙΚΑ & ΑΝΑΠΤΥΞΙΑΚΑ ΠΡΟΓΡΑΜΜΑΤΑ		ΒΟΗΘΟΙ ΒΙΒΛΙΟΘΗΚΟΝΟΜΟΙ	
	1999	2000	1999	2000	1999	2000
ΑΕΙ	360	326	217	265	130	99
ΤΕΙ	53	54	63	56	10	3
ΣΥΝΟΛΟ	413	380	280	321	140	102

Προσωπικό Βιβλιοθήκης ΑΕΙ ανά κατηγορία



Προσωπικό Βιβλιοθήκης ΤΕΙ ανά κατηγορία



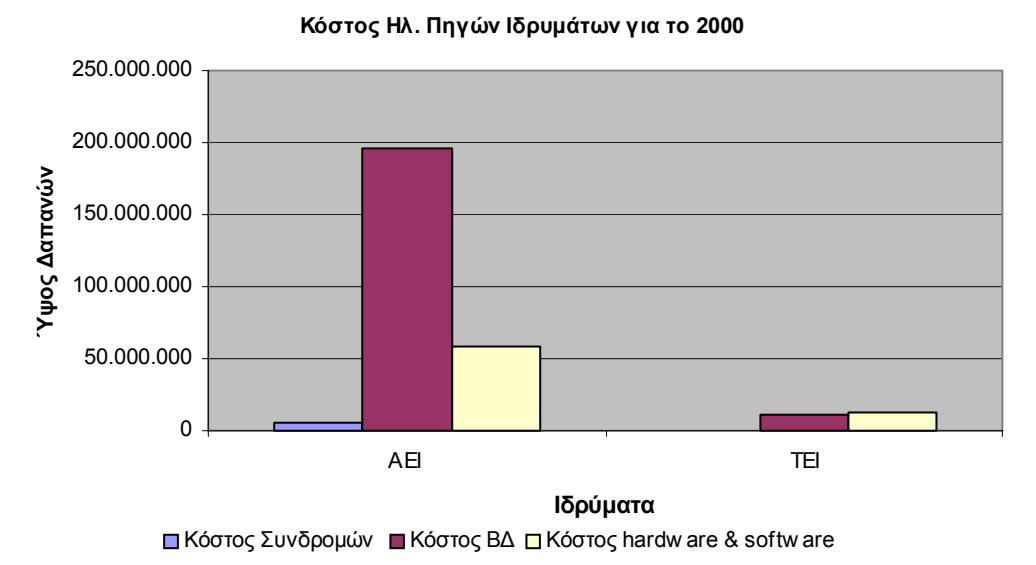
ΗΛΕΚΤΡΟΝΙΚΕΣ ΠΗΓΕΣ – ΧΡΗΣΗ ΗΛΕΚΤΡΟΝΙΚΩΝ ΥΠΗΡΕΣΙΩΝ ΠΛΗΡΟΦΟΡΗΣΗΣ ΒΙΒΛΙΟΘΗΚΩΝ 2000

Οι Ακαδημαϊκές Βιβλιοθήκες της χώρας μας έχουν εμπλουτίσει τις συλλογές τους με ηλεκτρονικές πηγές που παρέχουν ηλεκτρονικές υπηρεσίες στους χρήστες τους. Για την αποτύπωση της κατάστασης στο ανωτέρω χαρακτηριστικό των Βιβλιοθηκών η ΜΟΠΑΒ απέστειλε στις Ακαδημαϊκές Βιβλιοθήκες συμπληρωματικό ερωτηματολόγιο σχετικό με τις ηλεκτρονικές πηγές και τις ηλεκτρονικές υπηρεσίες που προσφέρουν σήμερα οι Βιβλιοθήκες. Το ερωτηματολόγιο απευθυνόταν στις Κεντρικές Υπηρεσίες Βιβλιοθηκών των Ιδρυμάτων, προκειμένου να υπάρξει μία συνολική κάλυψη των ερωτήσεων.

Η ανταπόκριση ήταν ικανοποιητική, καθώς από το σύνολο των Εκπαιδευτικών Ιδρυμάτων απάντησαν 14 ΑΕΙ και 9 ΤΕΙ. Ωστόσο πρέπει να αναφερθεί ότι οι απαντήσεις που δόθηκαν, παρά τις επισυναπτόμενες οδηγίες, δεν κάλυπταν όλες τις ερωτήσεις που δίνονταν με αποτέλεσμα αρκετές από τις απαντήσεις να ήταν ελλιπείς ή να έχουν δοθεί κατ' εκτίμηση, κατά προσέγγιση, γεγονός που δεν βοηθά στην παρουσίαση αντικειμενικών στοιχείων. Τα στοιχεία που εδόθησαν παρουσιάζονται στα παρακάτω γραφήματα.

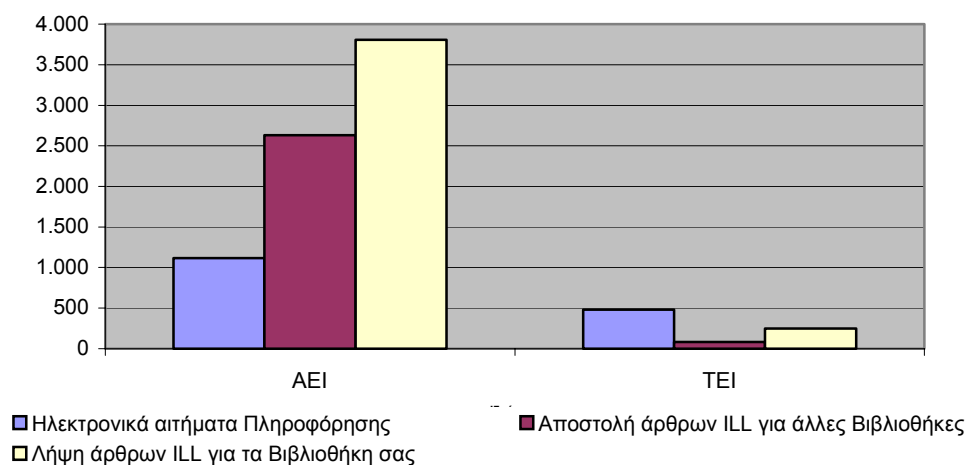
Συγκριτικά Γραφήματα Ηλεκτρονικών Πηγών 2000

	Κόστος Συνδρομών Ηλεκτρονικών Περιοδικών	Κόστος Βάσεων Δεδομένων	Κόστος αγοράς hardware & software
ΑΕΙ	4.953.415	195.317.627	58.965.477
ΤΕΙ	606.000	10.900.000	13.167.448



	Ηλεκτρονικά Αιτήματα Πληροφόρησης	Αποστολή άρθρων σε άλλες Βιβλιοθήκες μέσω Ηλεκτρονικών αιτημάτων	Λήψη άρθρων για τη Βιβλιοθήκη σας μέσω ηλεκτρονικών αιτημάτων
ΑΕΙ	1.117	2.631	3.806
ΤΕΙ	481	80	248

Χρήση Ηλεκτρονικών Υπηρεσιών Ιδρυμάτων για το 2000





Μονάδα Ολικής Ποιότητας
Ακαδημαϊκών Βιβλιοθηκών

**ΣΤΑΤΙΣΤΙΚΑ ΣΤΟΙΧΕΙΑ
ΑΚΑΔΗΜΑΪΚΩΝ ΒΙΒΛΙΟΘΗΚΩΝ
2000**

ΣΤΑΤΙΣΤΙΚΑ ΣΤΟΙΧΕΙΑ ΑΚΑΔΗΜΑΪΚΩΝ ΒΙΒΛΙΟΘΗΚΩΝ 2000

ΣΥΛΛΟΓΕΣ

	Τόμοι στην Βιβλιοθήκη *	Μονογραφίες στην Βιβλιοθήκη (τόμοι)	Μονογραφίες που εισήλθαν στο έτος (τόμοι)	Μονογραφίες που αγοράστηκαν στο έτος (τόμοι)
ΙΔΡΥΜΑ	(1)	(2)	(3)	(4)
ΠΑΝΕΠΙΣΤΗΜΙΟ ΑΘΗΝΩΝ	663,545	489,277	35,972	25,928
ΕΘΝΙΚΟ ΜΕΤΣΟΒΙΟ ΠΟΛΥΤΕΧΝΕΙΟ	236,625	210,925	6,079	5,184
ΑΝΩΤΑΤΗ ΣΧΟΛΗ ΚΑΛΩΝ ΤΕΧΝΩΝ	31,373	28,887	1,529	1,391
ΟΙΚΟΝΟΜΙΚΟ ΠΑΝΕΠΙΣΤΗΜΙΟ ΑΘΗΝΩΝ	136,605	104,350	6,950	5,000
ΠΑΝΤΕΙΟ ΠΑΝΕΠΙΣΤΗΜΙΟ ΑΘΗΝΩΝ	87,296	73,200	3,200	3,055
ΠΑΝΕΠΙΣΤΗΜΙΟ ΠΕΙΡΑΙΩΣ	35,809	35,573	2,354	1,928
ΧΑΡΟΚΟΠΕΙΟ ΠΑΝΕΠΙΣΤΗΜΙΟ	9,678	8,686	1,133	573
ΑΡΙΣΤΟΤΕΛΕΙΟ ΠΑΝ/ΜΙΟ ΘΕΣΣΑΛΟΝΙΚΗΣ	1,095,208	884,929	15,539	17,631
ΠΑΝΕΠΙΣΤΗΜΙΟ ΜΑΚΕΔΟΝΙΑΣ	74,550	58,000	3,000	5,000
ΔΗΜΟΚΡΙΤΕΙΟ ΠΑΝΕΠΙΣΤΗΜΙΟ ΘΡΑΚΗΣ	248,761	190,363	8,997	9,126
ΠΑΝΕΠΙΣΤΗΜΙΟ ΠΑΤΡΩΝ	171,584	78,990	6,035	5,104
ΠΑΝΕΠΙΣΤΗΜΙΟ ΙΩΑΝΝΙΝΩΝ	434,384	287,003	7,383	4,833
ΙΟΝΙΟ ΠΑΝΕΠΙΣΤΗΜΙΟ	33,050	32,325	3,717	3,500
ΠΑΝΕΠΙΣΤΗΜΙΟ ΑΙΓΑΙΟΥ	99,423	77,797	15,678	NA
ΠΑΝΕΠΙΣΤΗΜΙΟ ΚΡΗΤΗΣ	387,814	307,087	23,061	14,042
ΠΟΛΥΤΕΧΝΕΙΟ ΚΡΗΤΗΣ	77,181	44,799	2,460	2,100
ΣΥΝΟΛΟ ΑΕΙ	3,822,886	2,912,191	143,087	104,395
ΤΕΙ ΘΕΣΣΑΛΟΝΙΚΗΣ	66,235	52,000	2,500	0
ΤΕΙ ΠΕΙΡΑΙΩΣ	19,712	19,469	5,903	5,759
ΤΕΙ ΠΑΤΡΑΣ	13,900	13,000	3,500	4,223
ΤΕΙ ΚΡΗΤΗΣ	52,106	49,768	5,457	6,561
ΤΕΙ ΛΑΡΙΣΑΣ	23,538	23,264	2,094	2,038
ΤΕΙ ΔΥΤ. ΜΑΚΕΔΟΝΙΑΣ	23,445	22,740	3,165	2,671
ΤΕΙ ΣΕΡΡΩΝ	22,942	21,684	7,251	7,251
ΤΕΙ ΚΑΛΑΜΑΤΑΣ	9,845	9,039	1,039	950
ΤΕΙ ΗΠΕΙΡΟΥ	10,725	10,000	800	100
ΤΕΙ ΜΕΣΟΛΟΓΓΙΟΥ	22,669	18,569	590	590
ΤΕΙ ΛΑΜΙΑΣ	4,959	4,957	1,800	1,700
ΣΥΝΟΛΟ ΤΕΙ	270,076	244,490	34,099	31,843
	Volumes in Library *	Monographs in Library	Monographs Added during the year	Monographs Purchased during the year

NA – Δεν Απαντήθηκε

*Τόμοι στην Βιβλιοθήκη: Τόμοι Μονογραφιών +Τόμοι Περιοδικών +Τόμοι Διδακτορικών Διατριβών.

STATISTICAL DATA OF GREEK ACADEMIC LIBRARIES 2000

COLLECTIONS

Τόμοι Περιοδικών στη Βιβλιοθήκη	Τόμοι Περιοδικών που εισήλθαν στο έτος	Διδακτορικές Διατριβές στην Βιβλιοθήκη	Διδακτορικές Διατριβές που εισήλθαν στο έτος	
(5)	(6)	(7)	(8)	ACADEMIC INSTITUTIONS
157,276	8,839	16,992	443	NATIONAL & KAPODISTRIAN UNIVERSITY OF ATHENS
25,000	6,500	700	100	NATIONAL TECHNICAL UNIVERSITY OF ATHENS
2,485	1,636	1	0	ATHENS SCHOOL OF FINE ARTS
32,000	12,000	255	5	ATHENS UNIVERSITY OF ECONOMICS & BUSINESS
13,500	13,500	596	61	PANTEION UNIVERSITY
100	-300	136	52	UNIVERSITY OF PIRAEUS
985	285	7	4	HAROKOPIO UNIVERSITY OF ATHENS
202,893	-71,247	7,386	272	ARISTOTLE UNIVERSITY OF THESSALONIKI
16,500	1,300	50	7	UNIVERSITY OF MACEDONIA
57,630	-7,932	768	71	DEMOCRITUS UNIVERSITY OF THRACE
90,949	-3,151	1,645	227	UNIVERSITY OF PATRAS
146,398	4,124	983	317	UNIVERSITY OF IOANNINA
683	148	42	10	IONION UNIVERSITY
21,592	1,818	34	4	UNIVERSITY OF THE AEGEAN
80,101	3,814	626	146	UNIVERSITY OF CRETE
32,300	300	82	15	TECHNICAL UNIVERSITY OF CRETE
880,392	-28,366*	30,303	1,734	Total results of Greek Universities
14,235	4,200	0	0	TEI OF THESSALONIKI
243	117	0	0	TEI OF PIRAEUS
900	-1,600	0	0	TEI OF PATRAS
2,338	250	0	0	TEI OF CRETE
274	-87	0	0	TEI OF LARISSA
685	469	20	0	TEI OF WEST MACEDONIA
1,250	924	8	2	TEI OF SERRES
800	100	6	6	TEI OF KALAMATA
720	80	5	0	TEI OF EPIRUS
4,100	100	0	0	TEI OF MESOLOGHI
0	0	2	0	TEI OF LAMIA
25,545	4,553	41	8	Total results of Technological Educational Institutes
Volumes of serials in Library	Volumes of serials added during year	Ph.D. Theses in Library	Ph.D. Theses Added during year the year	

NA- No Answer

Volumes in Library: Monographs in Library +volumes of Serials in Library +Volumes of Ph.D. Theses in Library

*Η μείωση οφείλεται στην μη ανταπόκριση 10 τμηματικών Βιβλιοθηκών του ΑΠΘ στο ερωτηματολόγιο 2000.

ΣΥΓΚΕΝΤΡΩΤΙΚΑ ΣΤΟΙΧΕΙΑ: ΣΥΛΛΟΓΕΣ

	Τόμοι στη Βιβλιοθήκη+	Μονογραφίες στη Βιβλιοθήκη++	Μονογραφίες που εισήλθαν στο έτος	Μονογραφίες που αγοράστηκαν στο έτος
	(1)	(2)	(3)	(4)
ΒΙΒΛΙΟΘΗΚΕΣ ΑΕΙ				
Διάμεσος	118,014	78,394	6,057	5,000
Μέγιστη τιμή	1,095,208	884,929	35,972	25,928
Ελάχιστη τιμή	9,678	8,686	1,133	573
Σύνολο	3,822,886	2,912,191	143,087	104,395
Αριθμός Ιδρυμάτων ΑΕΙ	16	16	16	16
ΒΙΒΛΙΟΘΗΚΕΣ ΤΕΙ				
Διάμεσος	22,669	19,469	2,500	2,038
Μέγιστη τιμή	66,235	52,000	7,251	7,251
Ελάχιστη τιμή	4,959	4,957	590	0
Σύνολο	270,077	244,490	34,099	31,843
Αριθμός Ιδρυμάτων ΤΕΙ	11	11	11	11
ΓΕΝΙΚΟ ΣΥΝΟΛΟ	4,092,962	3,156,681	177,087	136,238
	Volumes in Library+	Monographs in Library++	Monographs Added during the year	Monographs purchased during the year

+Τόμοι στη Βιβλιοθήκη= Τόμοι Μονογραφιών και Τόμοι Περιοδικών και Τόμοι Διδακτορικών Διατριβών

++Τόμοι Μονογραφιών= Τόμοι Μονογραφιών που υπήρχαν στη Βιβλιοθήκη την 31^η Δεκεμβρίου 1999 και Τόμοι Μονογραφιών που αποκτήθηκαν κατά την διάρκεια του έτους

SUMMARY DATA: COLLECTIONS

Τόμοι Περιοδικών στη Βιβλιοθήκη	Τόμοι Περιοδικών που εισήλθαν στο έτος	Διδακτορικές Διατριβές στη Βιβλιοθήκη	Διδακτορικές Διατριβές που εισήλθαν στο έτος	
(5)	(6)	(7)	(8)	
				UNIVERSITY LIBRARIES
28,500	1,468	426	57	Median
202,893	13,500	16,992	443	High
100	-71,247	1	0	Low
880,392	-28,366	30,303	1,734	Totals
16	16	16	16	Number of Institutions Reporting
				TEI LIBRARIES
800	100	0	0	Median
14,235	4,200	20	6	High
0	-1,600	0	0	Low
25,545	4,553	41	8	Totals
11	11	11	11	Number of Institutions Reporting
905,937	-23,366	30,344	1,742	GRAND TOTALS
<hr/>				
Volumes of serials in Library	Volumes of serials added during the year	Ph.D. Theses in Library	Ph.D. Theses added during the year	
<hr/>				

ΠΕΡΙΟΔΙΚΕΣ ΕΚΔΟΣΕΙΣ

ΙΔΡΥΜΑ	Τρέχουσες περ. εκδόσεις που αγοράστηκαν (συνδρομές) (1)	Τρέχουσες περιοδικές εκδόσεις που δεν αγοράστηκαν (συνδρομές) (2)	Τρέχουσες περιοδικές εκδόσεις Σύνολο (3)
ΠΑΝΕΠΙΣΤΗΜΙΟ ΑΘΗΝΩΝ	2.651	1.225	3.876
ΕΘΝΙΚΟ ΜΕΤΣΟΒΙΟ ΠΟΛΥΤΕΧΝΕΙΟ	976	30	1.006
ΑΝΩΤΑΤΗ ΣΧΟΛΗ ΚΑΛΩΝ ΤΕΧΝΩΝ	76	13	89
ΟΙΚΟΝΟΜΙΚΟ ΠΑΝΕΠΙΣΤΗΜΙΟ ΑΘΗΝΩΝ	1.040	15	1.055
ΠΑΝΤΕΙΟ ΠΑΝΕΠΙΣΤΗΜΙΟ ΑΘΗΝΩΝ	537	52	589
ΠΑΝΕΠΙΣΤΗΜΙΟ ΠΕΙΡΑΙΩΣ	35	0	35
ΧΑΡΟΚΟΠΕΙΟ ΠΑΝΕΠΙΣΤΗΜΙΟ	105	3	108
ΑΡΙΣΤΟΤΕΛΕΙΟ ΠΑΝ/ΜΙΟ ΘΕΣΣΑΛΟΝΙΚΗΣ	5.083	382	5.465
ΠΑΝΕΠΙΣΤΗΜΙΟ ΜΑΚΕΔΟΝΙΑΣ	952	23	975
ΔΗΜΟΚΡΙΤΕΙΟ ΠΑΝΕΠΙΣΤΗΜΙΟ ΘΡΑΚΗΣ	1.380	49	1.429
ΠΑΝΕΠΙΣΤΗΜΙΟ ΠΑΤΡΩΝ	1.558	2	1.560
ΠΑΝΕΠΙΣΤΗΜΙΟ ΙΩΑΝΝΙΝΩΝ	1.889	170	2.059
ΙΟΝΙΟ ΠΑΝΕΠΙΣΤΗΜΙΟ	337	20	357
ΠΑΝΕΠΙΣΤΗΜΙΟ ΑΙΓΑΙΟΥ	469	103	572
ΠΑΝΕΠΙΣΤΗΜΙΟ ΚΡΗΤΗΣ	1.691	28	1.719
ΠΟΛΥΤΕΧΝΕΙΟ ΚΡΗΤΗΣ	659	29	688
ΣΥΝΟΛΟ ΑΕΙ	19.438	2.144	21.582
ΤΕΙ ΘΕΣΣΑΛΟΝΙΚΗΣ	300	67	367
ΤΕΙ ΠΕΙΡΑΙΩΣ	92	64	156
ΤΕΙ ΠΑΤΡΑΣ	190	1	191
ΤΕΙ ΚΡΗΤΗΣ	169	15	184
ΤΕΙ ΛΑΡΙΣΑΣ	270	4	274
ΤΕΙ ΔΥΤ. ΜΑΚΕΔΟΝΙΑΣ	84	17	101
ΤΕΙ ΣΕΡΡΩΝ	131	69	200
ΤΕΙ ΚΑΛΑΜΑΤΑΣ	63	11	74
ΤΕΙ ΗΠΕΙΡΟΥ	92	10	102
ΤΕΙ ΜΕΣΣΟΛΟΓΓΙΟΥ	32	20	52
ΤΕΙ ΛΑΜΙΑΣ	50	0	50
ΣΥΝΟΛΟ ΤΕΙ	1.473	278	1.751
	Current Serials Purchased (Subscriptions)	Current Serials Not Purchased (Subscriptions)	Current Serials Total

ΣΥΓΚΕΝΤΡΩΤΙΚΑ ΣΤΟΙΧΕΙΑ: ΠΕΡΙΟΔΙΚΕΣ ΕΚΔΟΣΕΙΣ

	Τρέχουσες Περ. Εκδόσεις που αγοράστηκαν (συνδρομές)	Τρέχουσες Περ. εκδόσεις που δεν αγοράστηκαν (συνδρομές)	Τρέχουσες Περιοδικές Εκδόσεις Σύνολο
	(1)	(2)	(3)
ΒΙΒΛΙΟΘΗΚΕΣ ΑΕΙ			
Διάμεσος	964	29	991
Μέγιστη τιμή	5,083	1,225	5,465
Ελάχιστη τιμή	35	0	35
Σύνολο	19,438	2,144	21,582
Αριθμός Ιδρυμάτων ΑΕΙ	16	16	16
ΒΙΒΛΙΟΘΗΚΕΣ ΤΕΙ			
Διάμεσος	92	15	156
Μέγιστη τιμή	300	69	367
Ελάχιστη τιμή	32	0	50
Σύνολο	1,473	278	1,751
Αριθμός Ιδρυμάτων ΤΕΙ	11	11	11
ΓΕΝΙΚΟ ΣΥΝΟΛΟ	20,911	2,422	23,333
	Current Serials Purchased (subscriptions)	Current Serials not Purchased (subscriptions)	Current Serials Total

ΣΤΑΤΙΣΤΙΚΑ ΣΤΟΙΧΕΙΑ ΑΚΑΔΗΜΑΪΚΩΝ ΒΙΒΛΙΟΘΗΚΩΝ 2000

ΣΥΛΛΟΓΕΣ: ΠΛΗΡΟΦΟΡΙΑΚΟ / ΑΛΛΟ ΥΛΙΚΟ ΒΙΒΛΙΟΘΗΚΗΣ

ΙΔΡΥΜΑ	Εγκυκλοπαίδειες (τίτλοι)	Λεξικά (τίτλοι)	Ευρετήρια Οδηγοί (τίτλοι)	Μικροφόρμες	Κυβερνητικά Έγγραφα	Ηλεκτρο- νικό Υλικό
	(1)	(2)	(3)	(4)	(5)	(6)
ΠΑΝΕΠΙΣΤΗΜΙΟ ΑΘΗΝΩΝ	581	5,625	1,072	11,959	50	609
ΕΘΝΙΚΟ ΜΕΤΣΟΒΙΟ ΠΟΛΥΤΕΧΝΕΙΟ	25	523	729	0	3	500
ΑΝΩΤΑΤΗ ΣΧΟΛΗ ΚΑΛΩΝ ΤΕΧΝΩΝ	72	176	109	169	0	208
ΟΙΚΟΝΟΜΙΚΟ ΠΑΝΕΠΙΣΤΗΜΙΟ ΑΘΗΝΩΝ	70	150	65	1,500	350	205
ΠΑΝΤΕΙΟ ΠΑΝΕΠΙΣΤΗΜΙΟ ΑΘΗΝΩΝ	413	0	90	0	1	35
ΠΑΝΕΠΙΣΤΗΜΙΟ ΠΕΙΡΑΙΩΣ	20	400	160	0	440	400
ΧΑΡΟΚΟΠΕΙΟ ΠΑΝΕΠΙΣΤΗΜΙΟ	85	68	38	0	0	15
ΑΡΙΣΤΟΤΕΛΕΙΟ ΠΑΝ/ΜΙΟ ΘΕΣΣΑΛΟΝΙΚΗΣ	2,733	3,462	1,051	1,388	21	918
ΠΑΝΕΠΙΣΤΗΜΙΟ ΜΑΚΕΔΟΝΙΑΣ	17	555	12	0	1,820	50
ΔΗΜΟΚΡΙΤΕΙΟ ΠΑΝΕΠΙΣΤΗΜΙΟ ΘΡΑΚΗΣ	97	526	131	110	0	2,265
ΠΑΝΕΠΙΣΤΗΜΙΟ ΠΑΤΡΩΝ	224	470	551	414	130	1,160
ΠΑΝΕΠΙΣΤΗΜΙΟ ΙΩΑΝΝΙΝΩΝ	222	2,166	282	558	23	350
ΙΟΝΙΟ ΠΑΝΕΠΙΣΤΗΜΙΟ	30	305	50	1,622	0	25
ΠΑΝΕΠΙΣΤΗΜΙΟ ΑΙΓΑΙΟΥ	153	890	559	3	0	1,343
ΠΑΝΕΠΙΣΤΗΜΙΟ ΚΡΗΤΗΣ	206	1,387	433	592	433	162
ΠΟΛΥΤΕΧΝΕΙΟ ΚΡΗΤΗΣ	31	284	132	1,207	0	324
ΣΥΝΟΛΟ ΑΕΙ	4,979	16,987	5,464	19,522	3,271	8,569
ΤΕΙ ΘΕΣΣΑΛΟΝΙΚΗΣ	121	390	115	0	1,062	NA
ΤΕΙ ΠΕΙΡΑΙΩΣ	6	212	70	38	0	254
ΤΕΙ ΠΑΤΡΑΣ	10	200	50	0	2,200	30
ΤΕΙ ΚΡΗΤΗΣ	44	102	2	0	1,221	59
ΤΕΙ ΛΑΡΙΣΑΣ	40	135	0	0	0	1,598
ΤΕΙ ΔΥΤ. ΜΑΚΕΔΟΝΙΑΣ	28	344	56	0	0	443
ΤΕΙ ΣΕΡΡΩΝ	38	160	40	0	210	160
ΤΕΙ ΚΑΛΑΜΑΤΑΣ	6	44	8	0	0	32
ΤΕΙ ΗΠΕΙΡΟΥ	4	35	110	0	0	210
ΤΕΙ ΜΕΣΟΛΟΓΓΙΟΥ	23	110	0	0	0	200
ΤΕΙ ΛΑΜΙΑΣ	2	22	4	0	0	35
ΣΥΝΟΛΟ ΤΕΙ	322	1,754	455	38	4,693	3,021
	Encyclopedias (Titles)	Dictionaries (Titles)	Indexes, Guides (Titles)	Microform	Government Documents	Electronic Material

STATISTICAL DATA OF GREEK ACADEMIC LIBRARIES 2000

COLLECTIONS: REFERENCE AND OTHER LIBRARY MATERIAL

Χειρόγραφα & Αρχαία (7)	Χαρτ/φικόν Υλικόν (8)	Γραφικόν Υλικόν (9)	Ακουστικόν Υλικόν (10)	Κιν/κεξ Ταινίες, Video (11)	
ACADEMIC INSTITUTIONS					
3,364	544	4,735	2,765	537	NATIONAL & KAPODISTRIAN UNIVERSITY OF ATHENS
0	200	10	10	100	NATIONAL TECHNICAL UNIVERSITY OF ATHENS
0	0	2,922	285	1,366	ATHENS SCHOOL OF FINE ARTS
0	10	0	0	0	ATHENS UNIVERSITY OF ECONOMICS & BUSINESS
0	5	0	120	0	PANTEION UNIVERSITY
0	4	0	0	1	UNIVERSITY OF PIRAEUS
0	0	0	0	0	HAROKOPIO UNIVERSITY OF ATHENS
2,736	98	1,270	970	842	ARISTOTLE UNIVERSITY OF THESSALONIKI
0	2	0	300	23	UNIVERSITY OF MACEDONIA
3	729	27	258	377	DEMOCRITUS UNIVERSITY OF THRACE
30	590	0	1,501	79	UNIVERSITY OF PATRAS
1,135	373	41	107	107	UNIVERSITY OF IOANNINA
700	0	0	1,800	60	IONION UNIVERSITY
2	89	11	556	210	UNIVERSITY OF THE AEGEAN
10,970	1,038	573	1,712	46	UNIVERSITY OF CRETE
0	10	42	133	375	TECHNICAL UNIVERSITY OF CRETE
18,939	3,692	9,631	10,517	4,123	Total results of Greek Universities
1,000	150	NA	500	25	TEI OF THESSALONIKI
0	10	0	65	8	TEI OF PIRAEUS
0	70	0	40	80	TEI OF PATRAS
0	0	0	0	40	TEI OF CRETE
0	0	0	0	63	TEI OF LARISSA
0	10	5	35	225	TEI OF WEST MACEDONIA
0	2	0	3	17	TEI OF SERRES
0	2	0	0	3	TEI OF KALAMATA
0	15	0	30	25	TEI OF EPIRUS
0	30	0	15	5	TEI OF MESOLOGHI
0	0	0	0	1	TEI OF LAMIA
1,000	289	5	688	492	Total results of Technological Educational Institutes
Manuscripts & Archives	Cartographic Material	Graphic Materials	Audio Materials	Films & Video	

NA- No Answer

ΣΥΓΚΕΝΤΡΩΤΙΚΑ ΣΤΟΙΧΕΙΑ: ΠΛΗΡΟΦΟΡΙΑΚΟ / ΑΛΛΟ ΥΛΙΚΟ ΒΙΒΛΙΟΘΗΚΗΣ

	Εγκυκλοπαίδειες (1)	Λεξικά (τίτλοι) (2)	Ευρετήρια- Οδηγοί (τίτλοι) (3)	Μικροφόρμες (4)	Κυβερνητικά Έγγραφα (5)	Ηλεκτρονικό Υλικό (6)
ΒΙΒΛΙΟΘΗΚΕΣ ΑΕΙ						
Διάμεσος	91	497	146	292	12	337
Μέγιστη τιμή	2,733	5,625	1,072	11,959	1,820	2,265
Ελάχιστη τιμή	17	0	12	0	0	15
Σύνολο	4,979	16,907	5,464	19,522	3,271	8,569
Αριθμός Ιδρυμάτων ΑΕΙ	16	16	16	16	16	16
ΒΙΒΛΙΟΘΗΚΕΣ ΤΕΙ						
Διάμεσος	23	135	40	0	0	180
Μέγιστη τιμή	121	390	115	38	2,200	1,598
Ελάχιστη τιμή	2	22	0	0	0	30
Σύνολο	322	1,754	455	38	4,693	3,021
Αριθμός Ιδρυμάτων ΤΕΙ	11	11	11	11	11	11
ΓΕΝΙΚΟ ΣΥΝΟΛΟ	5,301	18,741	5,919	19,560	7,964	11,590

	Encyclopedias (titles)	Dictionaries (titles)	Indexes, Guides	Microforms	Government Documents	Electronic Material
--	---------------------------	--------------------------	-----------------	------------	-------------------------	------------------------

STATISTICAL DATA OF GREEK ACADEMIC LIBRARIES 2000

SUMMARY DATA: REFERENCE AND OTHER LIBRARY MATERIAL

Χειρόγραφα & Αρχαία (7)	Χαρτογραφικό Υλικό (8)	Γραφικό Υλικό (9)	Ακουστικό Υλικό (10)	Κινηματογραφικές Ταινίες και Video (11)	
					UNIVERSITY LIBRARIES
1	50	11	272	90	Median
10,970	1,038	4,735	2,765	1,366	High
0	0	0	0	0	Low
18,939	3,692	9,631	10,517	4,123	Totals
16	16	16	16	16	Number of Institutions Reporting
					TEI LIBRARIES
0	10	0	15	25	Median
1,000	150	5	500	225	High
0	0	0	0	1	Low
1,000	289	5	688	492	Totals
11	11	11	11	11	Number of Institutions Reporting
19,939	3,981	9,636	11,205	4,615	GRAND TOTALS

Manuscripts & Archives	Cartographic Materials	Graphical Materials	Audio Materials	Films and video
------------------------	------------------------	---------------------	-----------------	-----------------

ΧΡΗΜΑΤΟΔΟΤΗΣΗ ΒΙΒΛΙΟΘΗΚΗΣ

ΙΔΡΥΜΑ	Τακτικός Προϋπολογισμός	Δημόσιες Επενδύσεις	Αναπτυξιακά Προγράμματα Άμεσης Χρημ/σης	Αναπτυξιακά Προγράμματα Έμμεσης Χρημ/σης
	(1)	(2)	(3)	(4)
ΠΑΝΕΠΙΣΤΗΜΙΟ ΑΘΗΝΩΝ	247.852.000	228.062.000	103.466.121	602.370.000
ΕΘΝΙΚΟ ΜΕΤΣΟΒΙΟ ΠΟΛΥΤΕΧΝΕΙΟ	362.000.000	25.000.000	200.000.000	13.000.000
ΑΝΩΤΑΤΗ ΣΧΟΛΗ ΚΑΛΩΝ ΤΕΧΝΩΝ	1.726.000	0	63.335.000	0
ΟΙΚΟΝΟΜΙΚΟ ΠΑΝΕΠΙΣΤΗΜΙΟ ΑΘΗΝΩΝ	120.000.000	15.000	120.000.000	250.000.000
ΠΑΝΤΕΙΟ ΠΑΝΕΠΙΣΤΗΜΙΟ ΑΘΗΝΩΝ	15.000.000	14.000.000	215.000.000	0
ΠΑΝΕΠΙΣΤΗΜΙΟ ΠΕΙΡΑΙΩΣ	7.000.000	0	0	0
ΧΑΡΟΚΟΠΕΙΟ ΠΑΝΕΠΙΣΤΗΜΙΟ	3.000.000	0	0	0
ΑΡΙΣΤΟΤΕΛΕΙΟ ΠΑΝ/ΜΙΟ ΘΕΣΣΑΛΟΝΙΚΗΣ	580.720.327	0	4.800.000	5.029.799
ΠΑΝΕΠΙΣΤΗΜΙΟ ΜΑΚΕΔΟΝΙΑΣ	156.000.000	0	10.811.557	0
ΔΗΜΟΚΡΙΤΕΙΟ ΠΑΝΕΠΙΣΤΗΜΙΟ ΘΡΑΚΗΣ	140.000.000	16.000.000	0	0
ΠΑΝΕΠΙΣΤΗΜΙΟ ΠΑΤΡΩΝ	310.300.891	9.800.000	108.280.000	6.500.000
ΠΑΝΕΠΙΣΤΗΜΙΟ ΙΩΑΝΝΙΝΩΝ	388.500.000	0	160.305.828	4.500.000
ΙΟΝΙΟ ΠΑΝΕΠΙΣΤΗΜΙΟ	47.000.000	0	20.600.000	0
ΠΑΝΕΠΙΣΤΗΜΙΟ ΑΙΓΑΙΟΥ	167.086.824	0	142.580.535	0
ΠΑΝΕΠΙΣΤΗΜΙΟ ΚΡΗΤΗΣ	359.000.000	0	1.000.000	22.000.000
ΠΟΛΥΤΕΧΝΕΙΟ ΚΡΗΤΗΣ	153.000.000	0	18.300.000	0
ΣΥΝΟΛΟ ΑΕΙ	3.058.896.042	297.377.000	1.168.479.041	903.399.799
ΤΕΙ ΘΕΣΣΑΛΟΝΙΚΗΣ	NA	NA	NA	NA
ΤΕΙ ΠΕΙΡΑΙΩΣ	0	0	106.000.000	0
ΤΕΙ ΠΑΤΡΑΣ	0	0	35.086.384	0
ΤΕΙ ΚΡΗΤΗΣ	17.000.000	119.282.660	0	25.290.000
ΤΕΙ ΛΑΡΙΣΑΣ	25.686.088	0	82.602.503	0
ΤΕΙ ΔΥΤ. ΜΑΚΕΔΟΝΙΑΣ	91.242.036	0	21.828.966	0
ΤΕΙ ΣΕΡΡΩΝ	0	0	66.325.688	0
ΤΕΙ ΚΑΛΑΜΑΤΑΣ	7.000.000	0	0	40.873.674
ΤΕΙ ΗΠΕΙΡΟΥ	0	0	11.500.000	0
ΤΕΙ ΜΕΣΟΛΟΓΓΙΟΥ	0	0	25.000.000	0
ΤΕΙ ΛΑΜΙΑΣ	200.000	0	50.000.000	0
ΣΥΝΟΛΟ ΤΕΙ	141.128.124	119.282.660	398.343.541	66.163.674
	Library Budget	Library Investments	Developing & Research Programs Direct Funding	Developing & Research Programs Indirect Funding

NA – Δεν Απαντήθηκε

STATISTICAL DATA OF GREEK ACADEMIC LIBRARIES 2000

LIBRARY FUNDING

Επιχορηγήσεις Επιτροπής Ερευνών (5)	Έσοδα Υπηρεσίας Βιβλιοθήκης (6)	Άλλα έσοδα (Δωρεές, κληροδοτήματα) (7)	Χρηματοδότηση Βιβλιοθήκης ΣΥΝΟΛΟ (8)	ACADEMIC INSTITUTIONS
10.550.000	5.856.000	47.956.154	1.246.112.275	NATIONAL & KAPODISTRIAN UNIVERSITY OF ATHENS
0	0	10.000.000	610.000.000	NATIONAL TECHNICAL UNIVERSITY OF ATHENS
0	3.500.000	1.000.000	69.561.000	ATHENS SCHOOL OF FINE ARTS
50.000.000	2.000.000	0	542.015.000	ATHENS UNIVERSITY OF ECONOMICS & BUSINESS
0	6.500.000	0	250.500.000	PANTEION UNIVERSITY
0	0	0	7.000.000	UNIVERSITY OF PIRAEUS
8.628.903	359.630	0	11.988.533	HAROKOPIO UNIVERSITY OF ATHENS
1.000.000	10.562.710	11.529.270	613.642.106	ARISTOTLE UNIVERSITY OF THESSALONIKI
54.715.958	7.359.300	0	228.886.815	UNIVERSITY OF MACEDONIA
0	1.492.450	111.910	162.814.390	DEMOCRITUS UNIVERSITY OF THRACE
99.000.000	7.613.600	650.000	542.144.491	UNIVERSITY OF PATRAS
0	0	0	553.305.828	UNIVERSITY OF IOANNINA
0	0	0	67.600.000	IONION UNIVERSITY
0	685.425	0	310.352.784	UNIVERSITY OF THE AEGEAN
0	0	0	382.000.000	UNIVERSITY OF CRETE
0	0	0	171.300.000	TECHNICAL UNIVERSITY OF CRETE
223.894.861	45.929.115	71.247.334	5.769.223.222	Total results of Greek Universities
NA	NA	NA	NA	TEI OF THESSALONIKI
0	0	0	106.000.000	TEI OF PIRAEUS
35.086.384	0	0	35.086.384	TEI OF PATRAS
0	0	0	161.572.660	TEI OF CRETE
0	0	0	108.288.591	TEI OF LARISSA
0	2.800.000	0	115.871.002	TEI OF WEST MACEDONIA
0	0	0	66.325.688	TEI OF SERRES
0	0	0	47.873.674	TEI OF KALAMATA
0	300.000	0	11.800.000	TEI OF EPIRUS
0	0	0	25.000.000	TEI OF MESOLOGHI
0	0	0	50.200.000	TEI OF LAMIA
35.086.384	3.100.000	0	728.017.999	Total results of Technological Educational Institutes
Research Committee's Funding	Proceeds from Library Services	Other Proceeds	Total Library Funding	

NA- No Answer

ΣΤΑΤΙΣΤΙΚΑ ΣΤΟΙΧΕΙΑ ΑΚΑΔΗΜΑΪΚΩΝ ΒΙΒΛΙΟΘΗΚΩΝ 2000

ΣΥΓΚΕΝΤΡΩΤΙΚΑ ΣΤΟΙΧΕΙΑ: ΧΡΗΜΑΤΟΔΟΤΗΣΗ ΒΙΒΛΙΟΘΗΚΗΣ

	Τακτικός Προϋπολογισμός	Δημόσιες Επενδύσεις	Αναπτυξιακά – Ερευνητικά Προγράμματα/ Άμεση Χρηματοδότηση	Αναπτυξιακά – Ερευνητικά Προγράμματα/ Έμμεση Χρηματοδότηση
	(1)	(2)	(3)	(4)
ΒΙΒΛΙΟΘΗΚΕΣ ΑΕΙ				
Διάμεσος	154,500,000	0	41,967,500	0
Μέγιστη τιμή	580,720,327	228,062,000	215,000,000	602,370,000
Ελάχιστη τιμή	1,726,000	0	0	0
Σύνολο	3,058,896,042	297,377,000	1,168,479,041	903,399,799
Αριθμός Ιδρυμάτων ΑΕΙ	16	16	16	16
ΒΙΒΛΙΟΘΗΚΕΣ ΤΕΙ				
Διάμεσος	100,000	0	30,043,192	0
Μέγιστη τιμή	91,242,036	119,282,660	106,000,000	40,873,674
Ελάχιστη τιμή	0	0	0	0
Σύνολο	141,128,124	119,282,660	398,343,541	66,163,674
Αριθμός Ιδρυμάτων ΤΕΙ	11	11	11	11
ΓΕΝΙΚΟ ΣΥΝΟΛΟ	3,200,024,166	416,659,660	1,566,822,582	969,563,473

Library Budget	Library Investments	Developing and Research Program Direct Funding	Developing and Research Program Indirect Funding
-------------------	------------------------	---	---

ΣΤΑΤΙΣΤΙΚΑ ΣΤΟΙΧΕΙΑ ΑΚΑΔΗΜΑΪΚΩΝ ΒΙΒΛΙΟΘΗΚΩΝ 2000

SUMMARY DATA: LIBRARY FUNDING

Επιχορηγήσεις Επιτροπής Έρευνών	Εσοδα από Υπηρεσίες της Βιβλιοθήκης	Άλλα Έσοδα (Δωρεές, Κληροδοτήματα...)	Χρηματοδότηση Βιβλιοθήκης ΣΥΝΟΛΟ	
(5)	(6)	(7)	(8)	
UNIVERSITY LIBRARIES				
0	1,088,938	0	280,426,392	Median
99,000,000	10,562,710	47,956,154	1,246,112,275	High
0	0	0	7,000,000	Low
223,894,861	45,929,115	71,247,334	5,769,223,222	Totals
16	16	16	16	Number of Institutions Reporting
TEI LIBRARIES				
0	0	0	58,262,844	Median
35,086,384	2,800,000	0	161,572,660	High
0	0	0	11,800,000	Low
35,086,384	3,100,000	0	728,017,999	Totals
11	11	11	11	Number of Institutions Reporting
258,981,245	49,029,115	71,247,334	6,497,241,221	GRAND TOTALS

Funding from the research Committee	Proceeds from Library Services	Other Proceeds	Total Library Funding
-------------------------------------	--------------------------------	----------------	-----------------------

ΣΤΑΤΙΣΤΙΚΑ ΣΤΟΙΧΕΙΑ ΑΚΑΔΗΜΑΪΚΩΝ ΒΙΒΛΙΟΘΗΚΩΝ 2000

ΔΑΠΑΝΕΣ ΒΙΒΛΙΟΘΗΚΗΣ

ΙΔΡΥΜΑ	Μονογραφίες (1)	Τρέχουσες Περιοδικές Εκδόσεις (2)	Άλλα Τεκμήρια Βιβλιοθήκης (3)	Άλλες Δαπάνες Βιβλιοθήκης (4)	Συνολικές Δαπάνες Προσκτήσεων (5)
ΠΑΝΕΠΙΣΤΗΜΙΟ ΑΘΗΝΩΝ	413.327.000	308.199.664	24.481.520	0	746.008.184
ΕΘΝΙΚΟ ΜΕΤΣΟΒΙΟ ΠΟΛΥΤΕΧΝΕΙΟ	90.000.000	272.000.000	1.300.000	2.890.000	366.190.000
ΑΝΩΤΑΤΗ ΣΧΟΛΗ ΚΑΛΩΝ ΤΕΧΝΩΝ	10.097.000	1.463.000	24.459.000	0	36.019.000
ΟΙΚΟΝΟΜΙΚΟ ΠΑΝΕΠΙΣΤΗΜΙΟ ΑΘΗΝΩΝ	150.000.000	150.000.000	0	0	300.000.000
ΠΑΝΤΕΙΟ ΠΑΝΕΠΙΣΤΗΜΙΟ ΑΘΗΝΩΝ	30.500.000	41.000.000	700.000	0	72.200.000
ΠΑΝΕΠΙΣΤΗΜΙΟ ΠΕΙΡΑΙΩΣ	5.046.920	600.000	0	0	5.646.920
ΧΑΡΟΚΟΠΕΙΟ ΠΑΝΕΠΙΣΤΗΜΙΟ	7.812.306	8.902.750	0	0	16.715.056
ΑΡΙΣΤΟΤΕΛΕΙΟ ΠΑΝ/ΜΙΟ ΘΕΣΣΑΛΟΝΙΚΗΣ	99.292.634	490.966.242	420.000	422.000	591.100.876
ΠΑΝΕΠΙΣΤΗΜΙΟ ΜΑΚΕΔΟΝΙΑΣ	33.020.680	125.836.966	0	0	158.857.646
ΔΗΜΟΚΡΙΤΕΙΟ ΠΑΝΕΠΙΣΤΗΜΙΟ ΘΡΑΚΗΣ	38.927.016	84.100.000	1.500.000	457.003	111.882.019
ΠΑΝΕΠΙΣΤΗΜΙΟ ΠΑΤΡΩΝ	116.086.884	406.000.000	27.800.000	735.000	550.621.884
ΠΑΝΕΠΙΣΤΗΜΙΟ ΙΩΑΝΝΙΝΩΝ	25.369.673	355.200.000	0	0	380.569.673
ΙΟΝΙΟ ΠΑΝΕΠΙΣΤΗΜΙΟ	40.000.000	20.000.000	5.500.000	0	65.500.000
ΠΑΝΕΠΙΣΤΗΜΙΟ ΑΙΓΑΙΟΥ	53.036.938	146.777.247	0	68.540	199.882.725
ΠΑΝΕΠΙΣΤΗΜΙΟ ΚΡΗΤΗΣ	87.600.000	280.000.000	350.000	0	367.950.000
ΠΟΛΥΤΕΧΝΕΙΟ ΚΡΗΤΗΣ	27.748.647	174.638.076	3.124.409	3.263.577	208.774.709
ΣΥΝΟΛΟ ΑΕΙ	1.227.865.698	2.865.683.945	89.634.929	7.586.120	4.190.770.692
ΤΕΙ ΘΕΣΣΑΛΟΝΙΚΗΣ	NA	NA	NA	NA	NA
ΤΕΙ ΠΕΙΡΑΙΩΣ	51.000.000	13.000.000	0	6.500.000	70.500.000
ΤΕΙ ΠΑΤΡΑΣ	14.000.000	621.462	607.871	0	15.229.333
ΤΕΙ ΚΡΗΤΗΣ	27.120.000	16.220.000	180.000	1.900.000	45.420.000
ΤΕΙ ΛΑΡΙΣΑΣ	18.000.000	36.425.000	0	0	54.425.000
ΤΕΙ ΔΥΤ. ΜΑΚΕΔΟΝΙΑΣ	10.175.700	5.998.230	0	33.000	16.206.930
ΤΕΙ ΣΕΡΡΩΝ	28.158.703	14.086.860	9.539.241	0	51.784.804
ΤΕΙ ΚΑΛΑΜΑΤΑΣ	3.397.895	602.875	0	0	4.000.770
ΤΕΙ ΗΠΕΙΡΟΥ	800.000	2.000.000	0	0	2.800.000
ΤΕΙ ΜΕΣΣΟΛΟΓΓΙΟΥ	1.798.000	4.563.000	1.240.000	0	7.601.000
ΤΕΙ ΛΑΜΙΑΣ	16.000.000	1.200.000	0	0	17.200.000
ΣΥΝΟΛΟ ΤΕΙ	170.450.298	94.717.427	11.567.112	8.433.000	285.167.837
	Monographs	Current Serials	Other Library Materials	Miscellaneous Materials	Total acquisitions' expenditures

NA – Δεν Απαντήθηκε

STATISTICAL DATA OF GREEK ACADEMIC LIBRARIES 2000

LIBRARY EXPENDITURES

Δαπάνες Βιβλιοδεσίας (6)	Άλλα λειτουργικά Έξοδα (7)	Συνολικές Λειτουργικές Δαπάνες (8)	Δαπάνες Πάγιου Εξοπλισμού (9)	Συνολικές Δαπάνες Βιβλιοθήκης (10)	
					ACADEMIC INSTITUTIONS
29.503.750	58.620.125	834.132.059	411.980.216	1.246.112.275	NATIONAL & KAPODISTRIAN UNIVERSITY OF ATHENS
20.000.000	5.000.000	391.190.000	306.000.000	697.190.000	NATIONAL TECHNICAL UNIVERSITY OF ATHENS
323.000	5.830.000	42.172.000	487.000	42.659.000	ATHENS SCHOOL OF FINE ARTS
8.000.000	0	308.000.000	0	308.000.000	ATHENS UNIVERSITY OF ECONOMICS & BUSINESS
0	3.800.000	76.000.000	51.000.000	127.000.000	PANTEION UNIVERSITY
1.000.000	0	6.646.920	0	6.646.920	UNIVERSITY OF PIRAEUS
0	720.569	17.435.625	0	17.435.625	HAROKOPIO UNIVERSITY OF ATHENS
82.710.000	39.271.721	713.082.597	18.440.105	731.522.702	ARISTOTLE UNIVERSITY OF THESSALONIKI
7.485.234	0	166.342.880	22.679.538	189.022.418	UNIVERSITY OF MACEDONIA
9.500.000	5.750.000	127.132.019	6.100.000	133.232.019	DEMOCRITUS UNIVERSITY OF THRACE
1.442.000	21.815.166	573.879.050	845.000	574.724.050	UNIVERSITY OF PATRAS
14.548.338	3.602.801	398.720.812	2.000.000	400.720.812	UNIVERSITY OF IOANNINA
0	0	65.500.000	0	65.500.000	IONION UNIVERSITY
4.000.000	19.842.422	223.725.147	52.229.117	275.954.264	UNIVERSITY OF THE AEGEAN
8.800.000	5.600.000	382.350.000	1.700.000	384.050.000	UNIVERSITY OF CRETE
1.199.000	1.362.481	211.336.190	4.884.880	216.221.070	TECHNICAL UNIVERSITY OF CRETE
188.511.322	171.215.285	4.537.645.299	878.345.856	5.415.991.155	Total results of Greek Universities
800.000	2.600.000	3.400.000	2.000.000	5.400.000	TEI OF THESSALONIKI
0	4.500.000	75.000.000	0	75.000.000	TEI OF PIRAEUS
500.000	1.000.000	16.729.333	0	16.729.333	TEI OF PATRAS
1.000.000	2.000.000	48.420.000	119.000.000	167.420.000	TEI OF CRETE
0	1.500.000	55.925.000	0	55.925.000	TEI OF LARISSA
0	66.171.381	82.378.311	0	82.378.311	TEI OF WEST MACEDONIA
0	851.704	52.636.508	6.692.152	59.328.660	TEI OF SERRES
0	1.377.180	5.377.950	42.495.724	47.873.674	TEI OF KALAMATA
0	200.000	3.000.000	0	3.000.000	TEI OF EPIRUS
0	669.000	8.270.000	0	8.270.000	TEI OF MESOLOGHI
0	300.000	17.500.000	755.000	18.255.000	TEI OF LAMIA
2.300.000	81.169.265	368.637.102	170.942.876	539.579.978	Total results of Technological Educational Institutes
Binding Expenditure	Other Operational Expenditure	Total operational Expenditure	Capital Expenditure	Total Library Expenditure	

NA- No Answer

ΣΤΑΤΙΣΤΙΚΑ ΣΤΟΙΧΕΙΑ ΑΚΑΔΗΜΑΪΚΩΝ ΒΙΒΛΙΟΘΗΚΩΝ 2000

ΣΥΓΚΕΝΤΡΩΤΙΚΑ ΣΤΟΙΧΕΙΑ: ΔΑΠΑΝΕΣ ΒΙΒΛΙΟΘΗΚΗΣ

	Μονογραφίες (1)	Τρέχουσες Περιοδικές Εκδόσεις (2)	Άλλα Τεκμήρια Βιβλιοθήκης (3)	Άλλες Δαπάνες Τεκμηρίων (4)	Συνολικές Δαπάνες Προσκτήσεων (5)
ΒΙΒΛΙΟΘΗΚΕΣ ΑΕΙ					
Διάμεσος	36,510,340	148,388,624	560,000	0	204,328,717
Μέγιστη τιμή	413,327,000	490,966,242	27,800,000	3,263,577	746,008,184
Ελάχιστη τιμή	5,046,920	600,000	0	0	5,646,920
Σύνολο	1,214,763,698	2,865,683,945	89,634,929	7,836,120	4,177,918,692
Αριθμός Ιδρυμάτων ΑΕΙ	16	16	16	16	16
ΒΙΒΛΙΟΘΗΚΕΣ ΤΕΙ					
Διάμεσος	14,000,000	4,563,000	0	0	16,206,930
Μέγιστη τιμή	51,000,000	36,425,000	9,539,241	6,500,000	70,500,000
Ελάχιστη τιμή	0	0	0	0	0
Σύνολο	170,450,298	94,717,427	11,567,112	8,433,000	285,167,837
Αριθμός Ιδρυμάτων ΤΕΙ	11	11	11	11	11
ΓΕΝΙΚΟ ΣΥΝΟΛΟ	1,398,315,996	2,960,401,372	101,202,041	16,019,120	4,475,938,529

Monographs	Current Serials	Other Library Material	Miscellaneous Material	Total acquisitions' expenditure
------------	-----------------	---------------------------	---------------------------	------------------------------------

STATISTICAL DATA OF GREEK ACADEMIC LIBRARIES 2000

SUMMARY DATA: LIBRARY EXPENDITURE

Δαπάνες Βιβλιοδεσίας	Άλλα Λειτουργικά Έξοδα	Συνολικές Λειτουργικές Δαπάνες	Δαπάνες Πάγιου Εξοπλισμού	Συνολικές Δαπάνες Βιβλιοθήκης	
(6)	(7)	(8)	(9)	(10)	
UNIVERSITY LIBRARIES					
5,742,617	4,400,000	217,530,669	3,442,440	246,087,667	Median
82,710,000	58,620,125	834,132,059	411,980,216	1,246,112,275	High
0	0	6,646,920	0	6,646,920	Low
188,511,322	171,215,285	4,550,747,299	879,167,856	5,429,915,155	Totals
16	16	16	16	16	Number of Institutions Reporting
TEI LIBRARIES					
0	1,377,180	17,500,000	0	47,873,674	Median
1,000,000	66,171,381	82,378,311	119,000,000	167,420,000	High
0	200,000	3,000,000	0	3,000,000	Low
2,300,000	81,169,265	368,637,102	170,942,876	539,579,978	Totals
11	11	11	11	11	Number of Institutions Reporting
190,811,322	252,384,550	4,919,384,401	1,040,410,732	5,969,496,133	GRAND TOTALS
Binding Expenditure	Other Operational Expenditure	Total Operational Expenditure	Capital Expenditure	Total Library Expenditure	

ΣΤΑΤΙΣΤΙΚΑ ΣΤΟΙΧΕΙΑ ΑΚΑΔΗΜΑΪΚΩΝ ΒΙΒΛΙΟΘΗΚΩΝ 2000

ΠΡΟΣΩΠΙΚΟ ΒΙΒΛΙΟΘΗΚΗΣ

ΙΔΡΥΜΑ	Βιβλ/νόμοι (μόνιμοι- συμβασιούχοι)	Βιβλ/νόμοι από αναπτυξιακά/ ερευνητικά προγράμματα	Αρχειονόμοι	Αρχειονόμοι από αναπτυξιακά/ ερευνητικά προγράμματα	Συντηρητές Βιβλίων	Συντηρητές από αναπτυξιακά/ ερευνητικά προγράμματα
	(1)	(2)	(3)	(4)	(5)	(6)
ΠΑΝΕΠΙΣΤΗΜΙΟ ΑΘΗΝΩΝ	59	46	0	0	0	0
ΕΘΝΙΚΟ ΜΕΤΣΟΒΙΟ ΠΟΛΥΤΕΧΝΕΙΟ	7	19	0	0	0	0
ΑΝΩΤΑΤΗ ΣΧΟΛΗ ΚΑΛΩΝ ΤΕΧΝΩΝ	2	3	0	0	0	0
ΟΙΚΟΝΟΜΙΚΟ ΠΑΝΕΠΙΣΤΗΜΙΟ ΑΘΗΝΩΝ	6	10	0	0	0	0
ΠΑΝΤΕΙΟ ΠΑΝΕΠΙΣΤΗΜΙΟ ΑΘΗΝΩΝ	5	10	0	0	0	0
ΠΑΝΕΠΙΣΤΗΜΙΟ ΠΕΙΡΑΙΩΣ	3	5	0	0	0	0
ΧΑΡΟΚΟΠΕΙΟ ΠΑΝΕΠΙΣΤΗΜΙΟ	3	0	0	0	0	0
ΑΡΙΣΤΟΤΕΛΕΙΟ Π/ΜΙΟ ΘΕΣΣΑΛΟΝΙΚΗΣ	48	30	0	0	0	0
ΠΑΝΕΠΙΣΤΗΜΙΟ ΜΑΚΕΔΟΝΙΑΣ	5	16	0	0	0	0
ΔΗΜΟΚΡΙΤΕΙΟ ΠΑΝΕΠΙΣΤΗΜΙΟ ΘΡΑΚΗΣ	13	7	0	0	0	0
ΠΑΝΕΠΙΣΤΗΜΙΟ ΠΑΤΡΩΝ	12	8	0	0	0	0
ΠΑΝΕΠΙΣΤΗΜΙΟ ΙΩΑΝΝΙΝΩΝ	15	10	0	0	0	0
ΙΟΝΙΟ ΠΑΝΕΠΙΣΤΗΜΙΟ	4	3	0	0	0	0
ΠΑΝΕΠΙΣΤΗΜΙΟ ΑΙΓΑΙΟΥ	8	7	0	0	0	0
ΠΑΝΕΠΙΣΤΗΜΙΟ ΚΡΗΤΗΣ	22	14	0	0	0	1
ΠΟΛΥΤΕΧΝΕΙΟ ΚΡΗΤΗΣ	4	3	0	0	0	0
ΣΥΝΟΛΟ ΑΕΙ	216	191	0	0	0	1
ΤΕΙ ΘΕΣΣΑΛΟΝΙΚΗΣ	11	1	0	0	0	0
ΤΕΙ ΠΕΙΡΑΙΩΣ	1	4	0	0	0	0
ΤΕΙ ΠΑΤΡΑΣ	2	2	0	0	0	0
ΤΕΙ ΚΡΗΤΗΣ	2	5	0	0	0	0
ΤΕΙ ΛΑΡΙΣΑΣ	8	0	0	0	0	0
ΤΕΙ ΔΥΤ. ΜΑΚΕΔΟΝΙΑΣ	4	2	0	0	0	0
ΤΕΙ ΣΕΡΡΩΝ	0	4	0	0	0	0
ΤΕΙ ΚΑΛΑΜΑΤΑΣ	0	2	0	0	0	0
ΤΕΙ ΗΠΕΙΡΟΥ	1	3	0	0	0	0
ΤΕΙ ΜΕΣΟΛΟΓΓΙΟΥ	1	3	0	0	0	0
ΤΕΙ ΛΑΜΙΑΣ	2	1	0	0	0	0
ΣΥΝΟΛΟ ΤΕΙ	32	27	0	0	0	0
	Librarians	Librarians from developing - research programs	Archivists	Archivists from developing - research programs	Preservation Experts	Preservation Experts from research programs

STATISTICAL DATA OF GREEK ACADEMIC LIBRARIES 2000

LIBRARY STAFF

Ειδικοί Πληροφορικής	Ειδ, Πληροφορικής από αναπτυξιακά/ερευνητικά προγράμματα	Διοικητικό Προσωπικό (μόνιμοι-συμβ/χοι)	Διοικητικό Προσωπικό Αναπτ./ερευν. προγράμματα	Βοηθοί Βιβλιο/μοι (πλ. Απ.)	Συνολικό Προσωπικό (πλ. Απ.)	ACADEMIC INSTITUTIONS
(7)	(8)	(9)	(10)	(11)	(12)	
1	5	18	17	13	159	NATIONAL & KAPODISTRIAN UNIVERSITY OF ATHENS
1	1	8	7	10	49	NATIONAL TECHNICAL UNIVERSITY OF ATHENS
0	1	1	2	0	9	ATHENS SCHOOL OF FINE ARTS
0	0	1	2	20	39	ATHENS UNIVERSITY OF ECONOMICS & BUSINESS
0	0	2	0	1	18	PANTEION UNIVERSITY
0	0	0	0	0	8	UNIVERSITY OF PIRAEUS
0	0	0	0	1	4	HAROKOPIO UNIVERSITY OF ATHENS
1	2	28	3	14	126	ARISTOTLE UNIVERSITY OF THESSALONIKI
0	2	2	1	0	26	UNIVERSITY OF MACEDONIA
0	1	14	4	1	40	DEMOCRITUS UNIVERSITY OF THRACE
0	2	4	3	18	47	UNIVERSITY OF PATRAS
0	2	15	5	11	58	UNIVERSITY OF IOANNINA
0	0	2	1	2	12	IONION UNIVERSITY
2	0	2	3	0	22	UNIVERSITY OF THE AEGEAN
3	4	4	4	8	60	UNIVERSITY OF CRETE
0	0	1	1	0	10	TECHNICAL UNIVERSITY OF CRETE
8	20	102	53	99	690	Total results of Greek Universities
1	0	1	0	3	17	TEI OF THESSALONIKI
0	3	1	10	0	19	TEI OF PIRAEUS
0	1	2	5	0	12	TEI OF PATRAS
0	0	6	2	0	15	TEI OF CRETE
2	0	3	1	0	14	TEI OF LARISSA
0	0	2	0	0	8	TEI OF WEST MACEDONIA
0	1	1	2	0	8	TEI OF SERRES
0	0	0	1	0	3	TEI OF KALAMATA
0	1	1	0	0	6	TEI OF EPIRUS
0	1	1	0	0	6	TEI OF MESOLOGHI
1	0	0	1	0	5	TEI OF LAMIA
4	7	18	22	3	113	Total results of Technological Educational Institutes
Computer Experts	Computer Experts from developing /research programs	Support Staff	Support Staff from developing /research programs	Student Assistants	Total Library Staff (FTE)	

ΣΤΑΤΙΣΤΙΚΑ ΣΤΟΙΧΕΙΑ ΑΚΑΔΗΜΑΪΚΩΝ ΒΙΒΛΙΟΘΗΚΩΝ 2000

ΣΥΓΚΕΝΤΡΩΤΙΚΑ ΣΤΟΙΧΕΙΑ: ΠΡΟΣΩΠΙΚΟ ΒΙΒΛΙΟΘΗΚΗΣ

	Βιβλιοθηκονόμοι Βιβλιοθηκάριοι	Βιβλιοθηκονόμοι από Αναπτυξιακά/ Ερευνητικά Προγράμματα	Αρχειονόμοι	Αρχειονόμοι από Αναπτυξιακά/ Ερευνητικά Προγράμματα	Συντηρητές Βιβλίων	Συντηρητές Βιβλίων από Αναπτ./ Ερ. Προγράμματα
	(1)	(2)	(3)	(4)	(5)	(6)
ΒΙΒΛΙΟΘΗΚΕΣ ΑΕΙ						
Διάμεσος	7	9	0	0	0	0
Μέγιστη τιμή	59	46	0	0	0	1
Ελάχιστη τιμή	2	0	0	0	0	0
Σύνολο	216	191	0	0	0	1
Αριθμός Ιδρυμάτων ΑΕΙ	16	16	16	16	16	16
ΒΙΒΛΙΟΘΗΚΕΣ ΤΕΙ						
Διάμεσος	2	2	0	0	0	0
Μέγιστη τιμή	11	5	0	0	0	0
Ελάχιστη τιμή	0	0	0	0	0	0
Σύνολο	32	27	0	0	0	0
Αριθμός Ιδρυμάτων ΤΕΙ	11	11	11	11	11	11
ΓΕΝΙΚΟ ΣΥΝΟΛΟ	248	218	0	0	0	1

Librarians	Librarians from developing / research programs	Archivists	Archivists from developing / research programs	Preservation Experts	Preservation Experts from developing / research programs
------------	---	------------	---	-------------------------	---

STATISTICAL DATA OF GREEK ACADEMIC LIBRARY 2000

SUMMARY DATA: LIBRARY STAFF

Ειδικό Πληροφορικής	Ειδ. Πληροφορικής από αναπτυξιακά/ ερευνητικά προγράμματα	Διοικητικό Προσωπικό	Διοικ.Προσωπικό από αναπτυξιακά/ ερευνητικά προγράμματα	Βοηθοί Βιβλιοθηκονόμοι (Φοιτητές) (πλήρους απασχόλησης)	Σύνολο	
(7)	(8)	(9)	(10)	(11)	(12)	
UNIVERSITY LIBRARIES						
0	1	2	3	2	32	Median
3	5	28	17	20	159	High
0	0	0	0	0	4	Low
8	20	102	53	99	687	Totals
16	16	16	16	16	16	Number of Institutions Reporting
TEI LIBRARIES						
0	0	1	1	0	8	Median
2	3	6	10	3	19	High
0	0	0	0	0	0	Low
4	7	18	22	3	113	Totals
11	11	11	11	11	11	Number of Institutions Reporting
12	27	120	75	102	803	GRAND TOTALS

IT Experts	IT Experts from developing / research programs	Support Staff	Support Staff from developing / research programs	Library Assistants (FTE)	Total
------------	--	---------------	---	--------------------------	-------

ΣΤΑΤΙΣΤΙΚΑ ΣΤΟΙΧΕΙΑ ΑΚΑΔΗΜΑΪΚΩΝ ΒΙΒΛΙΟΘΗΚΩΝ 2000

ΥΠΗΡΕΣΙΕΣ ΒΙΒΛΙΟΘΗΚΗΣ

ΙΔΡΥΜΑ	Αριθμός Σεμιναρίων Βιβλιοθήκης (1)	Αριθμός Συμμετεχόντων στα σεμινάρια (2)	Αριθμός Αιτημάτων Πληροφόρησης* (3)	Συνολικός Αριθμός Δανεισμών (4)
ΠΑΝΕΠΙΣΤΗΜΙΟ ΑΘΗΝΩΝ	67	1.171	<i>161.245</i>	97.279
ΕΘΝΙΚΟ ΜΕΤΣΟΒΙΟ ΠΟΛΥΤΕΧΝΕΙΟ	5	500	25.000	30.000
ΑΝΩΤΑΤΗ ΣΧΟΛΗ ΚΑΛΩΝ ΤΕΧΝΩΝ	7	105	NA	1.766
ΟΙΚΟΝΟΜΙΚΟ ΠΑΝΕΠΙΣΤΗΜΙΟ ΑΘΗΝΩΝ	8	26	NA	18.524
ΠΑΝΤΕΙΟ ΠΑΝΕΠΙΣΤΗΜΙΟ ΑΘΗΝΩΝ	0	0	NA	47.216
ΠΑΝΕΠΙΣΤΗΜΙΟ ΠΕΙΡΑΙΩΣ	0	0	<i>20.000</i>	120.000
ΧΑΡΟΚΟΠΕΙΟ ΠΑΝΕΠΙΣΤΗΜΙΟ	0	0	1.500	5.333
ΑΡΙΣΤΟΤΕΛΕΙΟ ΠΑΝ/ΜΙΟ ΘΕΣΣΑΛΟΝΙΚΗΣ	49	615	<i>104.426</i>	67.189
ΠΑΝΕΠΙΣΤΗΜΙΟ ΜΑΚΕΔΟΝΙΑΣ	7	176	<i>10.000</i>	26.105
ΔΗΜΟΚΡΙΤΕΙΟ ΠΑΝΕΠΙΣΤΗΜΙΟ ΘΡΑΚΗΣ	38	570	<i>39.400</i>	39.800
ΠΑΝΕΠΙΣΤΗΜΙΟ ΠΑΤΡΩΝ	383	2.106	48.714	4.000
ΠΑΝΕΠΙΣΤΗΜΙΟ ΙΩΑΝΝΙΝΩΝ	7	380	<i>22.200</i>	14.297
ΙΟΝΙΟ ΠΑΝΕΠΙΣΤΗΜΙΟ	5	170	<i>250</i>	16.100
ΠΑΝΕΠΙΣΤΗΜΙΟ ΑΙΓΑΙΟΥ	38	1.170	<i>22.450</i>	37.186
ΠΑΝΕΠΙΣΤΗΜΙΟ ΚΡΗΤΗΣ	146	2.975	<i>21.700</i>	91.060
ΠΟΛΥΤΕΧΝΕΙΟ ΚΡΗΤΗΣ	20	500	<i>2.400</i>	27.500
ΣΥΝΟΛΟ ΔΕΙ	780	10.464	490.285	643.355
ΤΕΙ ΘΕΣΣΑΛΟΝΙΚΗΣ	100	2.000	<i>45.000</i>	37.186
ΤΕΙ ΠΕΙΡΑΙΩΣ	NA	NA	<i>3.950</i>	3.648
ΤΕΙ ΠΑΤΡΑΣ	2	15	22.000	20.000
ΤΕΙ ΚΡΗΤΗΣ	20	250	16.000	14.000
ΤΕΙ ΛΑΡΙΣΑΣ	0	0	<i>10.000</i>	4.656
ΤΕΙ ΔΥΤ. ΜΑΚΕΔΟΝΙΑΣ	0	0	<i>37.000</i>	26.500
ΤΕΙ ΣΕΡΡΩΝ	20	400	<i>9.500</i>	11.545
ΤΕΙ ΚΑΛΑΜΑΤΑΣ	14	500	150	1.350
ΤΕΙ ΗΠΕΙΡΟΥ	0	0	3.200	2.300
ΤΕΙ ΜΕΣΟΛΟΓΓΙΟΥ	0	0	<i>4.500</i>	5.000
ΤΕΙ ΛΑΜΙΑΣ	0	0	<i>9.000</i>	9.000
ΣΥΝΟΛΟ ΤΕΙ	156	3.165	160.300	135.185
	Library Presentations to Groups	Participants in Group Presentations	Reference Transactions	Total Circulation Transactions

NA – Δεν Απαντήθηκε

* Τα στοιχεία που αναγράφονται με πλάγια γραφή προέρχονται από δείγμα και όχι από πραγματική ετήσια μέτρηση
 Figures in italics are derived from a sampling method and not an actual annual count

STATISTICAL DATA OF GREEK ACADEMIC LIBRARIES 2000

LIBRARY SERVICES

Αιτήματα Διαδανεισμού άρθρων Βιβλιοθήκης	Επιτυχημένα αιτήματα άρθρων	Αιτήματα Διαδανεισμού Βιβλίων Βιβλιοθήκης	Επιτυχημένα Αιτήματα Διαδανεισμού Βιβλίων	
(5)	(6)	(7)	(8)	
ACADEMIC INSTITUTIONS				
1.307	892	284	190	NATIONAL & KAPODISTRIAN UNIVERSITY OF ATHENS
1.500	1.300	10	5	NATIONAL TECHNICAL UNIVERSITY OF ATHENS
0	0	0	0	ATHENS SCHOOL OF FINE ARTS
158	0	44	0	ATHENS UNIVERSITY OF ECONOMICS & BUSINESS
350	294	0	0	PANTEION UNIVERSITY
100	0	100	0	UNIVERSITY OF PIRAEUS
42	0	0	0	HAROKOPIO UNIVERSITY OF ATHENS
2.442	1.956	722	473	ARISTOTLE UNIVERSITY OF THESSALONIKI
645	495	21	19	UNIVERSITY OF MACEDONIA
780	525	303	234	DEMOCRITUS UNIVERSITY OF THRACE
5.812	5.631	586	527	UNIVERSITY OF PATRAS
545	429	4	0	UNIVERSITY OF IOANNINA
0	0	0	0	IONION UNIVERSITY
429	366	348	258	UNIVERSITY OF THE AEGEAN
4.479	3.738	143	138	UNIVERSITY OF CRETE
1.981	1.778	50	40	TECHNICAL UNIVERSITY OF CRETE
20.570	17.404	2.615	1.884	Total results of Greek Universities
250	220	30	20	TEI OF THESSALONIKI
0	0	0	0	TEI OF PIRAEUS
4	4	4	0	TEI OF PATRAS
244	0	0	0	TEI OF CRETE
13	6	0	0	TEI OF LARISSA
47	44	2	2	TEI OF WEST MACEDONIA
3	3	2	2	TEI OF SERRES
11	8	6	4	TEI OF KALAMATA
180	0	32	0	TEI OF EPIRUS
0	0	0	0	TEI OF MESOLOGHI
1.000	200	9.000	8.000	TEI OF LAMIA
1.752	485	9.044	8.028	Total results of Technological Educational Institutes
ILL article requests	Successful ILL article request	ILL book request	Successful ILL book request	

ΣΤΑΤΙΣΤΙΚΑ ΣΤΟΙΧΕΙΑ ΑΚΑΔΗΜΑΪΚΩΝ ΒΙΒΛΙΟΘΗΚΩΝ 2000

ΣΥΓΚΕΝΤΡΩΤΙΚΑ ΣΤΟΙΧΕΙΑ: ΥΠΗΡΕΣΙΕΣ ΒΙΒΛΙΟΘΗΚΗΣ

	Αριθμός Σεμιναρίων Βιβλιοθήκης	Αριθμός Συμμετεχόντων στα Σεμινάρια	Αριθμός Αιτημάτων Πληροφόρησης	Συνολικός Αριθμός Δανεισμών
	(1)	(2)	(3)	(4)
ΒΙΒΛΙΟΘΗΚΕΣ ΑΕΙ				
Διάμεσος	8	440	22,250	28,750
Μέγιστη τιμή	383	2,975	161,245	120,000
Ελάχιστη τιμή	0	0	0	1,766
Σύνολο	780	10,464	479,285	643,355
Αριθμός Ιδρυμάτων ΑΕΙ	16	16	16	16
ΒΙΒΛΙΟΘΗΚΕΣ ΤΕΙ				
Διάμεσος	1	8	9,500	9,000
Μέγιστη τιμή	100	2,000	45,000	37,186
Ελάχιστη τιμή	0	0	150	1,350
Σύνολο	156	3,165	160,300	135,185
Αριθμός Ιδρυμάτων ΤΕΙ	11	11	11	11
ΓΕΝΙΚΟ ΣΥΝΟΛΟ	936	13,629	639,585	775,540

Library Presentations to Groups	Participants in Group Presentations	Reference Transactions	Total Circulation Transactions
------------------------------------	--	------------------------	-----------------------------------

STATISTICAL DATA OF GREEK ACADEMIC LIBRARIES 2000

SUMMARY DATA: LIBRARY SERVICES

Αιτήματα Διαδανεισμού Άρθρων Βιβλιοθήκης	Επιτυχημένα Αιτήματα Άρθρων	Αιτήματα Διαδανεισμού Βιβλίων Βιβλιοθήκης	Επιτυχημένα Αιτήματα Διαδανεισμού Βιβλίων	
(5)	(6)	(7)	(8)	
				UNIVERSITY LIBRARIES
595	462	47	12	Median
5,812	5,631	722	527	High
0	0	0	0	Low
20,570	17,404	2,615	1,884	Totals
16	16	16	16	Number of Institutions Reporting
				TEI LIBRARIES
13	4	2	0	Median
1,000	220	9,000	8,000	High
0	0	0	0	Low
1,752	485	9,076	8,028	Totals
11	11	11	11	Number of Institutions Reporting
21,812	17,889	11,691	9,912	GRAND TOTALS

ILL article requests	Successful ILL article request	ILL book request	Successful ILL book request
----------------------	--------------------------------	------------------	-----------------------------

ΣΤΑΤΙΣΤΙΚΑ ΣΤΟΙΧΕΙΑ ΑΚΑΔΗΜΑΪΚΩΝ ΒΙΒΛΙΟΘΗΚΩΝ 2000

ΥΠΗΡΕΣΙΕΣ ΒΙΒΛΙΟΘΗΚΗΣ
LIBRARY SERVICES

ΙΔΡΥΜΑ	Αιτήματα	Επιτυχημένα Αιτήματα	Αιτήματα	Επιτυχημένα Αιτήματα
	Διαδανεισμού άρθρων από άλλες Βιβλιοθήκες	Διαδανεισμού άρθρων από άλλες Βιβλιοθήκες	Διαδανεισμού Βιβλίων από άλλες Βιβλιοθήκες	Διαδανεισμού Βιβλίων από άλλες Βιβλιοθήκες
	(9)	(10)	(11)	(12)
ΠΑΝΕΠΙΣΤΗΜΙΟ ΑΘΗΝΩΝ	566	374	192	36
ΕΘΝΙΚΟ ΜΕΤΣΟΒΙΟ ΠΟΛΥΤΕΧΝΕΙΟ	200	150	25	20
ΑΝΩΤΑΤΗ ΣΧΟΛΗ ΚΑΛΩΝ ΤΕΧΝΩΝ	40	24	6	6
ΟΙΚΟΝΟΜΙΚΟ ΠΑΝΕΠΙΣΤΗΜΙΟ ΑΘΗΝΩΝ	175	0	1	0
ΠΑΝΤΕΙΟ ΠΑΝΕΠΙΣΤΗΜΙΟ ΑΘΗΝΩΝ	183	142	0	0
ΠΑΝΕΠΙΣΤΗΜΙΟ ΠΕΙΡΑΙΩΣ	100	70	700	700
ΧΑΡΟΚΟΠΕΙΟ ΠΑΝΕΠΙΣΤΗΜΙΟ	0	0	149	0
ΑΡΙΣΤΟΤΕΛΕΙΟ Π/ΜΙΟ ΘΕΣΣΑΛΟΝΙΚΗΣ	1.791	1.010	359	249
ΠΑΝΕΠΙΣΤΗΜΙΟ ΜΑΚΕΔΟΝΙΑΣ	552	461	19	2
ΔΗΜΟΚΡΙΤΕΙΟ ΠΑΝΕΠΙΣΤΗΜΙΟ ΘΡΑΚΗΣ	796	504	48	20
ΠΑΝΕΠΙΣΤΗΜΙΟ ΠΑΤΡΩΝ	1.615	1.302	2	2
ΠΑΝΕΠΙΣΤΗΜΙΟ ΙΩΑΝΝΙΝΩΝ	1.124	752	150	130
ΙΟΝΙΟ ΠΑΝΕΠΙΣΤΗΜΙΟ	0	0	0	0
ΠΑΝΕΠΙΣΤΗΜΙΟ ΑΙΓΑΙΟΥ	315	237	341	245
ΠΑΝΕΠΙΣΤΗΜΙΟ ΚΡΗΤΗΣ	1.708	1.326	36	36
ΠΟΛΥΤΕΧΝΕΙΟ ΚΡΗΤΗΣ	353	212	3	3
ΣΥΝΟΛΟ ΑΕΙ	9.518	6.564	2.031	1.449
ΤΕΙ ΘΕΣΣΑΛΟΝΙΚΗΣ	250	220	100	80
ΤΕΙ ΠΕΙΡΑΙΩΣ	0	0	0	0
ΤΕΙ ΠΑΤΡΑΣ	4	2	0	2
ΤΕΙ ΚΡΗΤΗΣ	12	0	0	0
ΤΕΙ ΛΑΡΙΣΑΣ	17	11	0	11
ΤΕΙ ΔΥΤ. ΜΑΚΕΔΟΝΙΑΣ	15	14	50	14
ΤΕΙ ΣΕΡΡΩΝ	0	0	0	0
ΤΕΙ ΚΑΛΑΜΑΤΑΣ	5	4	6	4
ΤΕΙ ΗΠΕΙΡΟΥ	0	0	0	0
ΤΕΙ ΜΕΣΟΛΟΓΓΙΟΥ	0	0	0	0
ΤΕΙ ΛΑΜΙΑΣ	0	0	0	0
ΣΥΝΟΛΟ ΤΕΙ	303	251	156	111
	ILL article requests from other libraries	Successful ILL articles sent	ILL book requests from other libraries	Successful ILL books sent

STATISTICAL DATA OF GREEK ACADEMIC LIBRARIES 2000

ΑΚΑΔΗΜΑΪΚΟ ΠΡΟΣΩΠΙΚΟ- ΦΟΙΤΗΤΕΣ
FACULTY-STUDENTS

Μέλη Διδ. & Εκπαιδ. Προσωπικού	Εγγεγραμμένοι Φοιτητές	Ενεργοί Φοιτητές	Μεταπτυχιακοί Φοιτητές	ACADEMIC INSTITUTIONS
(1)	(2)	(3)	(4)	
2.609	91.968	56.122	7.441	NATIONAL & KAPODISTRIAN UNIVERSITY OF ATHENS
200	10.300	5.500	1.000	NATIONAL TECHNICAL UNIVERSITY OF ATHENS
42	900	NA	24	ATHENS SCHOOL OF FINE ARTS
185	10.000	6.000	1.100	ATHENS UNIVERSITY OF ECONOMICS & BUSINESS
310	13.465	9.000	1.381	PANTEION UNIVERSITY
122	16.446	6.996	515	UNIVERSITY OF PIRAEUS
85	526	495	33	HAROKOPIO UNIVERSITY OF ATHENS
1.299	28.635	29.953	3.413	ARISTOTLE UNIVERSITY OF THESSALONIKI
180	11.260	4.726	255	UNIVERSITY OF MACEDONIA
435	10.932	10.483	650	DEMOCRITUS UNIVERSITY OF THRACE
965	20.139	15.155	2.475	UNIVERSITY OF PATRAS
849	9.900	1.420	932	UNIVERSITY OF IOANNINA
60	806	756	120	IONION UNIVERSITY
267	3.923	3.627	714	UNIVERSITY OF THE AEGEAN
379	8.034	6.968	1.517	UNIVERSITY OF CRETE
96	1.428	1.428	601	TECHNICAL UNIVERSITY OF CRETE
8.083	238.662	158.629	22.171	Total results of Greek Universities
1.100	19.300	15.400	NA	TEI OF THESSALONIKI
768	15.000	11.500	91	TEI OF PIRAEUS
400	8.000	NA	0	TEI OF PATRAS
880	1.470	12.386	0	TEI OF CRETE
214	13.668	NA	0	TEI OF LARISSA
441	14.556	7.922	0	TEI OF WEST MACEDONIA
251	6.148	6.148	0	TEI OF SERRES
150	NA	3.000	NA	TEI OF KALAMATA
560	6.000	4.600	0	TEI OF EPIRUS
270	4.312	3.500	0	TEI OF MESOLOGHI
274	2.025	1.981	0	TEI OF LAMIA
5.308	90.479	66.437	91	Total results of Technological Educational Institutes
Faculty	Enrolled Students	Active Students	Graduate Students	

NA- No Answer

ΣΤΑΤΙΣΤΙΚΑ ΣΤΟΙΧΕΙΑ ΑΚΑΔΗΜΑΪΚΩΝ ΒΙΒΛΙΟΘΗΚΩΝ 2000

ΣΥΓΚΕΝΤΡΩΤΙΚΑ ΣΤΟΙΧΕΙΑ: ΥΠΗΡΕΣΙΕΣ ΒΙΒΛΙΟΘΗΚΗΣ

	Αιτήματα άρθρων από άλλες Βιβλιοθήκες	Επιτυχή αιτήματα άρθρων από άλλες Βιβλιοθήκες	Αιτήματα βιβλίων από άλλες Βιβλιοθήκες	Επιτυχή αιτήματα βιβλίων από άλλες Βιβλιοθήκες
	(9)	(10)	(11)	(12)
ΒΙΒΛΙΟΘΗΚΕΣ ΑΕΙ				
Διάμεσος	334	225	31	13
Μέγιστη τιμή	1,791	1,326	700	700
Ελάχιστη τιμή	0	0	0	0
Σύνολο	9,518	6,564	2,031	1,449
Αριθμός Ιδρυμάτων ΑΕΙ	16	16	16	16
ΒΙΒΛΙΟΘΗΚΕΣ ΤΕΙ				
Διάμεσος	4	0	0	0
Μέγιστη τιμή	250	220	100	80
Ελάχιστη τιμή	0	0	0	0
Σύνολο	303	251	156	111
Αριθμός Ιδρυμάτων ΤΕΙ	11	11	11	11
ΓΕΝΙΚΟ ΣΥΝΟΛΟ	9,821	6,815	2,187	1,560

ILL article requests from other libraries	Successful ILL articles sent	ILL book requests from other libraries	Successful ILL books sent
--	---------------------------------	---	---------------------------

STATISTICAL DATA OF GREEK ACADEMIC LIBRARIES 2000

ΣΥΓΚΕΝΤΡΩΤΙΚΑ ΣΤΟΙΧΕΙΑ: ΑΚΑΔΗΜΑΪΚΟ ΠΡΟΣΩΠΙΚΟ - ΦΟΙΤΗΤΕΣ
SUMMARY DATA: FACULTY - STUDENTS

Μέλη Διδακτικού & Ερευνητικού Προσωπικού	Εγγεγραμμένοι Φοιτητές	Ενεργοί Φοιτητές	Μεταπτυχιακοί Φοιτητές	
(1)	(2)	(3)	(4)	
UNIVERSITY LIBRARIES				
234	10,150	6,000	823	Median
2,609	91,968	56,122	7,441	High
42	526	0	24	Low
8,083	238,662	158,629	22,171	Totals
16	16	16	16	Number of Institutions Reporting
TEI LIBRARIES				
400	7,074	4,600	0	Median
1,100	19,300	15,400	91	High
150	1,470	0	0	Low
5,308	90,479	66,437	91	Totals
11	11	11	11	Number of Institutions Reporting
13,391	329,141	225,066	22,262	GRAND TOTALS
Faculty	Enrolled Students	Active Students	Graduate Students	



Μονάδα Ολικής Ποιότητας
Ακαδημαϊκών Βιβλιοθηκών

ΣΤΑΤΙΣΤΙΚΑ ΣΤΟΙΧΕΙΑ

ΗΛΕΚΤΡΟΝΙΚΩΝ ΠΗΓΩΝ

ΚΑΙ

ΧΡΗΣΗΣ ΗΛΕΚΤΡΟΝΙΚΩΝ ΥΠΗΡΕΣΙΩΝ ΠΛΗΡΟΦΟΡΗΣΗΣ ΒΙΒΛΙΟΘΗΚΩΝ

2000

ΗΛΕΚΤΡΟΝΙΚΕΣ ΠΗΓΕΣ ΑΚΑΔΗΜΑΪΚΩΝ ΒΙΒΛΙΟΘΗΚΩΝ

ΣΤΑΤΙΣΤΙΚΑ ΣΤΟΙΧΕΙΑ ΗΛΕΚΤΡΟΝΙΚΩΝ ΠΗΓΩΝ 2000

ΗΛΕΚΤΡΟΝΙΚΕΣ ΠΗΓΕΣ ΠΛΗΡΟΦΟΡΗΣΗΣ

ΙΔΡΥΜΑ	Μη τρέχουσες Ηλεκτρ. περιόδ. Εκδόσεις (1)	Τρέχουσες συνδρομές Ηλ. Περιοδικών (2)	Τρέχουσες συνδρομές σε ηλεκτρονική μορφή (3)	Ηλεκτρονικά Περιοδικά μέσω HEALLINK (4)	Online Βάσεις Δεδομένων full text σε μορφή CD-ROM (5)
ΠΑΝΕΠΙΣΤΗΜΙΟ ΑΘΗΝΩΝ	0	287	0	3.200	0
ΕΘΝΙΚΟ ΜΕΤΣΟΒΙΟ ΠΟΛΥΤΕΧΝΕΙΟ	0	20	0	4.200	0
ΑΝΩΤΑΤΗ ΣΧΟΛΗ ΚΑΛΩΝ ΤΕΧΝΩΝ	0	2	0	NA	4
ΟΙΚΟΝΟΜΙΚΟ ΠΑΝΕΠΙΣΤΗΜΙΟ ΑΘΗΝΩΝ	0	200	1	2.500	2
ΠΑΝΕΠΙΣΤΗΜΙΟ ΠΕΙΡΑΙΩΣ	NA	NA	NA	3.500	0
ΧΑΡΟΚΟΠΕΙΟ ΠΑΝΕΠΙΣΤΗΜΙΟ	0	12	0	0	15
ΑΡΙΣΤΟΤΕΛΕΙΟ ΠΑΝ/ΜΙΟ ΘΕΣΣΑΛΟΝΙΚΗΣ	3.810	NA	0	3.753	0
ΠΑΝΕΠΙΣΤΗΜΙΟ ΜΑΚΕΔΟΝΙΑΣ	84	298	6	3.753	24
ΠΑΝΕΠΙΣΤΗΜΙΟ ΠΑΤΡΩΝ	165	398	0	2.479	1
ΠΑΝΕΠΙΣΤΗΜΙΟ ΙΩΑΝΝΙΝΩΝ	1	938	0	2.637	0
ΔΗΜΙΚΡΙΤΕΙΟ ΠΑΝΕΠΙΣΤΗΜΙΟ ΘΡΑΚΗΣ	NA	NA	NA	2.637	NA
ΠΑΝΕΠΙΣΤΗΜΙΟ ΑΙΓΑΙΟΥ	0	82	0	1.331	0
ΠΑΝΕΠΙΣΤΗΜΙΟ ΚΡΗΤΗΣ	200	200	0	4.279	1
ΠΟΛΥΤΕΧΝΕΙΟ ΚΡΗΤΗΣ	17	106	2	2.500	0
ΣΥΝΟΛΟ ΑΕΙ	4.277	2.543	9	36.769	47
ΤΕΙ ΘΕΣΣΑΛΟΝΙΚΗΣ	0	300	6	2.637	1
ΤΕΙ ΠΕΙΡΑΙΩΣ	0	0	0	1.139	5
ΤΕΙ ΠΑΤΡΑΣ	0	0	0	0	2
ΤΕΙ ΚΡΗΤΗΣ	0	0	0	2.437	NA
ΤΕΙ ΣΕΡΡΩΝ	0	0	0	1.000	0
ΤΕΙ ΚΑΛΑΜΑΤΑΣ	0	0	0	3.500	0
ΤΕΙ ΗΠΕΙΡΟΥ	0	0	0	2.500	0
ΤΕΙ ΜΕΣΣΟΛΟΓΓΙΟΥ	0	0	0	0	0
ΤΕΙ ΛΑΜΙΑΣ	0	50	0	0	0
ΣΥΝΟΛΟ ΤΕΙ	0	350	6	13.213	8
	Non current e-journal subscriptions	Current e-journals subscriptions (electr. & print format)	Current e-journal subscriptions (electronic format)	E-journals (HEAL LINK) consortium	Online databases (full text) in CD ROM format

NA – Δεν Απαντήθηκε

Τα στοιχεία που παρατίθενται αφορούν τις Κεντρικές Υπηρεσίες Βιβλιοθηκών από 14 Ανώτατα Ακαδημαϊκά Ιδρύματα και από 9 Τεχνολογικά Εκπαιδευτικά Ιδρύματα.

ELECTRONIC SOURCES OF GREEK ACADEMIC LIBRARIES

STATISTICAL DATA ON ELECTRONIC MATERIAL OF GREEK ACADEMIC LIBRARIES 2000

E-REFERENCE SERVICES

Online B. Δ. full text	Online B. Δ. full text μέσω HEAL LINK	Online Βιβλιογραφικές B.Δ. σε μορφή CD-ROM	Online Βιβλιογραφικές B.Δ. μέσω internet	Online Βιβλιογραφικές B.Δ. μέσω HEAL LINK	
(6)	(7)	(8)	(9)	(10)	ACADEMIC INSTITUTIONS
0	12	16	0	11	NATIONAL & KAPODISTRIAN UNIVERSITY OF ATHENS
0	2	3	0	2	NATIONAL TECHNICAL UNIVERSITY OF ATHENS
NA	NA	4	1	2	ATHENS SCHOOL OF FINE ARTS
8	3	10	14	2	ATHENS UNIVERSITY OF ECONOMICS & BUSINESS
0	1	1	0	1	UNIVERSITY OF PIRAEUS
0	0	0	0	0	HAROKOPIO UNIVERSITY OF ATHENS
8	8	36	12	12	ARISTOTLE UNIVERSITY OF THESSALONIKI
0	5	13	2	8	UNIVERSITY OF MACEDONIA
2	2	0	8	2	UNIVERSITY OF PATRAS
0	6	7	2	2	UNIVERSITY OF IOANNINA
NA	NA	NA	NA	NA	DEMOCRITUS UNIVERSITY OF TRACE
0	2	17	1	2	UNIVERSITY OF THE AEGEAN
0	2	6	1	14	UNIVERSITY OF CRETE
7	7	6	1	3	TECHNICAL UNIVERSITY OF CRETE
25	50	119	42	61	Total results of Greek Universities
0	2	29	0	5	TEI OF THESSALONIKI
1	1	3	11	7	TEI OF PIRAEUS
2	0	2	2	0	TEI OF PATRAS
NA	NA	3	2	3	TEI OF CRETE
1	3	8	0	5	TEI OF SERRES
0	0	5	1	12	TEI OF KALAMATA
0	0	2	0	9	TEI OF EPIRUS
0	0	0	0	0	TEI OF MESOLOGHI
0	0	2	0	0	TEI OF LAMIA
4	6	54	16	41	Total results of Technological Educational Institutes
Full text databases online	Full text databases (HEAL LINK consortium)	Bibliographic databases in CD ROM	Bibliographic databases online	Bibliographic databases (HEAL LINK consortium)	

NA- No Answer

ΗΛΕΚΤΡΟΝΙΚΕΣ ΠΗΓΕΣ ΑΚΑΔΗΜΑΪΚΩΝ ΒΙΒΛΙΟΘΗΚΩΝ

ΣΤΑΤΙΣΤΙΚΑ ΣΤΟΙΧΕΙΑ ΗΛΕΚΤΡΟΝΙΚΩΝ ΠΗΓΩΝ 2000

ΣΥΓΚΕΝΤΡΩΤΙΚΑ ΣΤΟΙΧΕΙΑ: ΗΛΕΚΤΡΟΝΙΚΕΣ ΠΗΓΕΣ ΠΛΗΡΟΦΟΡΗΣΗΣ ΒΙΒΛΙΟΘΗΚΗΣ

	Μη τρέχουσες ηλεκτρονικές περιοδικές εκδόσεις (1)	Τρέχουσες συνδρομές ηλεκτρονικών περιοδικών (Ηλ. & έντυπη μορφή) (2)	Τρέχουσες συνδρομές ΜΟΝΟ σε ηλεκτρονική μορφή (3)	Ηλεκτρονικά Περιοδικά μέσω HEALLINK (4)	Online βάσεις δεδομένων full text σε μορφή CD ROM (5)
ΒΙΒΛΙΟΘΗΚΕΣ ΑΕΙ					
Διάμεσος	1	200	0	2,637	0
Μέγιστη τιμή	3,810	938	6	4,279	24
Ελάχιστη τιμή	0	2	0	0	0
Σύνολο	4,277	2,543	9	36,769	47
Αριθμός Ιδρυμάτων ΑΕΙ	14	14	14	14	14
ΒΙΒΛΙΟΘΗΚΕΣ ΤΕΙ					
Διάμεσος	0	0	0	1,139	0
Μέγιστη τιμή	0	300	6	3,500	5
Ελάχιστη τιμή	0	0	0	0	0
Σύνολο	0	350	6	13,213	8
Αριθμός Ιδρυμάτων ΤΕΙ	9	9	9	9	9
ΓΕΝΙΚΟ ΣΥΝΟΛΟ	4,277	2,893	15	49,982	55

Non current serials	Current e-journals subscriptions (electronic & print format)	Current e-journal subscriptions (electronic format)	E-journals through HEAL LINK consortium	Online databases (full text) in CD ROM format
---------------------	--	---	---	---

ELECTRONIC SOURCES OF GREEK ACADEMIC LIBRARIES

STATISTICAL DATA ON ELECTRONIC MATERIAL OF GREEK ACADEMIC LIBRARIES 2000

SUMMARY DATA: E-REFERENCE SERVICES

Online βάσεις Δεδομένων (full text)	Online βάσεις δεδομένων full text μέσω HEAL LINK	Βιβλιογραφικές βάσεις Δεδομένων σε μορφή CD ROM	Βιβλιογραφικές Βάσεις Δεδομένων Online	Βιβλιογραφικές Βάσεις Δεδομένων μέσω HEAL link	
(6)	(7)	(8)	(9)	(10)	
					UNIVERSITY LIBRARIES
0	3	6	1	2	Median
8	12	36	14	14	High
0	0	0	0	0	Low
25	50	119	42	61	Totals
14	14	14	14	14	Number of Institutions Reporting
					TEI LIBRARIES
0	0	3	0	5	Median
2	3	29	11	12	High
0	0	0	0	0	Low
4	6	54	16	41	Totals
9	9	9	9	9	Number of Institutions Reporting
29	56	173	58	102	GRAND TOTALS

Full text databases online	Full text databases through HEAL LINK consortium	Bibliographic databases in CD ROM	Bibliographic databases online	Bibliographic databases through HEAL LINK
-------------------------------	--	--------------------------------------	-----------------------------------	---

ΗΛΕΚΤΡΟΝΙΚΕΣ ΠΗΓΕΣ ΑΚΑΔΗΜΑΪΚΩΝ ΒΙΒΛΙΟΘΗΚΩΝ

ΣΤΑΤΙΣΤΙΚΑ ΣΤΟΙΧΕΙΑ ΗΛΕΚΤΡΟΝΙΚΩΝ ΠΗΓΩΝ 2000

ΧΡΗΣΗ ΗΛΕΚΤΡΟΝΙΚΩΝ ΠΗΓΩΝ ΚΑΙ ΥΠΗΡΕΣΙΩΝ ΒΙΒΛΙΟΘΗΚΗΣ

	Εικονικές Επισκέψεις του web site	Εικονικές Επισκέψεις σε ΒΔ σε server	Μέσος όρος εικονικών επισκέψεων σε ΒΔ σε server
ΙΔΡΥΜΑ	(1)	(2)	(3)
ΠΑΝΕΠΙΣΤΗΜΙΟ ΑΘΗΝΩΝ	183.600	25.160	12,5
ΕΘΝΙΚΟ ΜΕΤΣΟΒΙΟ ΠΟΛΥΤΕΧΝΕΙΟ	37.000	28.000	60
ΑΝΩΤΑΤΗ ΣΧΟΛΗ ΚΑΛΩΝ ΤΕΧΝΩΝ	8.000	NA	NA
ΟΙΚΟΝΟΜΙΚΟ ΠΑΝΕΠΙΣΤΗΜΙΟ ΑΘΗΝΩΝ	20.000	1.450	10
ΠΑΝΕΠΙΣΤΗΜΙΟ ΠΕΙΡΑΙΩΣ	17.000	0	0
ΧΑΡΟΚΟΠΕΙΟ ΠΑΝΕΠΙΣΤΗΜΙΟ	0	0	0
ΑΡΙΣΤΟΤΕΛΕΙΟ ΠΑΝ/ΜΙΟ ΘΕΣΣΑΛΟΝΙΚΗΣ	110.000	19.757	0
ΠΑΝΕΠΙΣΤΗΜΙΟ ΜΑΚΕΔΟΝΙΑΣ	61.611	15.320	11
ΠΑΝΕΠΙΣΤΗΜΙΟ ΠΑΤΡΩΝ	42.757	0	0
ΠΑΝΕΠΙΣΤΗΜΙΟ ΙΩΑΝΝΙΝΩΝ	22.138	NA	NA
ΔΗΜΟΚΡΙΤΕΙΟ ΠΑΝΕΠΙΣΤΗΜΙΟ ΘΡΑΚΗΣ	NA	NA	NA
ΠΑΝΕΠΙΣΤΗΜΙΟ ΑΙΓΑΙΟΥ	17.062	3.628	7,5
ΠΑΝΕΠΙΣΤΗΜΙΟ ΚΡΗΤΗΣ	145.000	30.000	12
ΠΟΛΥΤΕΧΝΕΙΟ ΚΡΗΤΗΣ	23.740	42.420	15
ΣΥΝΟΛΟ ΑΕΙ	687.908	165.735	128
ΤΕΙ ΘΕΣΣΑΛΟΝΙΚΗΣ	6.454	0	0
ΤΕΙ ΠΕΙΡΑΙΩΣ	1.150	55	180
ΤΕΙ ΠΑΤΡΑΣ	NA	NA	NA
ΤΕΙ ΚΡΗΤΗΣ	12.357	0	0
ΤΕΙ ΣΕΡΡΩΝ	1.500	60	60
ΤΕΙ ΚΑΛΑΜΑΤΑΣ	0	0	0
ΤΕΙ ΗΠΕΙΡΟΥ	0	0	0
ΤΕΙ ΜΕΣΟΛΟΓΓΙΟΥ	4.000	0	7
ΤΕΙ ΛΑΜΙΑΣ	0	10	40
ΣΥΝΟΛΟ ΤΕΙ	25.461	125	287
	Visit sessions on the library's web site	Visit sessions on the library's databases	Average time of visits

NA – Δεν Απαντήθηκε

Τα στοιχεία που παρατίθενται αφορούν τις Κεντρικές Υπηρεσίες Βιβλιοθηκών από 14 Ανώτατα Ακαδημαϊκά Ιδρύματα και από 9 Τεχνολογικά Εκπαιδευτικά Ιδρύματα.

ELECTRONIC SOURCES OF GREEK ACADEMIC LIBRARIES

STATISTICAL DATA ON ELECTRONIC MATERIAL OF GREEK ACADEMIC LIBRARIES 2000

USE OF ELECTRONIC SOURCES & SERVICES

Ηλεκτρονικά αιτήματα πληροφόρησης	Αιτήματα αποστολής άρθρων για άλλες Βιβλιοθήκες σε ηλεκτρονική μορφή	Αιτήματα λήψης άρθρων από άλλες Βιβλιοθήκες σε ηλεκτρονική μορφή	
(4)	(5)	(6)	ACADEMIC INSTITUTIONS
180	0	0	NATIONAL & KAPODISTRIAN UNIVERSITY OF ATHENS
50	NA	20	NATIONAL TECHNICAL UNIVERSITY OF ATHENS
10	0	0	ATHENS SCHOOL OF FINE ARTS
NA	0	0	ATHENS UNIVERSITY OF ECONOMICS & BUSINESS
10	0	0	UNIVERSITY OF PIRAEUS
0	0	0	HAROKOPIO UNIVERSITY OF ATHENS
0	0	0	ARISTOTLE UNIVERSITY OF THESSALONIKI
45	3	18	UNIVERSITY OF MACEDONIA
0	1.302	0	UNIVERSITY OF PATRAS
NA	NA	NA	UNIVERSITY OF IOANNINA
NA	NA	NA	DEMOCRITUS UNIVERSITY OF TRACE
NA	NA	NA	UNIVERSITY OF THE AEGEAN
700	1.326	3.738	UNIVERSITY OF CRETE
122	0	30	TECHNICAL UNIVERSITY OF CRETE
1.117	2.631	3.806	Total results of Greek Universities
300	80	240	TEI OF THESSALONIKI
12	0	0	TEI OF PIRAEUS
4	0	2	TEI OF PATRAS
5	0	1	TEI OF CRETE
10	0	5	TEI OF SERRES
150	0	0	TEI OF KALAMATA
0	0	0	TEI OF EPIRUS
0	0	0	TEI OF MESOLOGHI
0	0	0	TEI OF LAMIA
481	80	248	Total results of Technological Educational Institutes
E-reference transactions	ILL articles sent in electronic format for other libraries	ILL articles in electronic format by other libraries	

NA- No Answer

ΗΛΕΚΤΡΟΝΙΚΕΣ ΠΗΓΕΣ ΑΚΑΔΗΜΑΪΚΩΝ ΒΙΒΛΙΟΘΗΚΩΝ

ΣΤΑΤΙΣΤΙΚΑ ΣΤΟΙΧΕΙΑ ΗΛΕΚΤΡΟΝΙΚΩΝ ΠΗΓΩΝ 2000

ΣΥΓΚΕΝΤΡΩΤΙΚΑ ΣΤΟΙΧΕΙΑ: ΧΡΗΣΗ ΗΛΕΚΤΡΟΝΙΚΩΝ ΠΗΓΩΝ ΚΑΙ ΥΠΗΡΕΣΙΩΝ ΒΙΒΛΙΟΘΗΚΗΣ

	Εικονικές Επισκέψεις στο web site της Βιβλιοθήκης (1)	Εικονικές Επισκέψεις των βάσεων Δεδομένων σε server της βιβλιοθήκης (2)	Μέσος χρόνος επίσκεψης στις βάσεις δεδομένων (3)
ΒΙΒΛΙΟΘΗΚΕΣ ΑΕΙ			
Διάμεσος	23,740	15,320	10
Μέγιστη τιμή	183,600	42,420	60
Ελάχιστη τιμή	0	0	0
Σύνολο	687,908	165,735	128
Αριθμός Ιδρυμάτων ΑΕΙ	14	14	14
ΒΙΒΛΙΟΘΗΚΕΣ ΤΕΙ			
Διάμεσος	1,325	0	4
Μέγιστη τιμή	12,357	60	180
Ελάχιστη τιμή	0	0	0
Σύνολο	25,461	125	287
Αριθμός Ιδρυμάτων ΤΕΙ	9	9	9
ΓΕΝΙΚΟ ΣΥΝΟΛΟ	713,369	165,860	415

	Visit sessions on the library's web site	Visit sessions on the library's databases	Average time of visits
--	---	--	------------------------

ELECTRONIC SOURCES OF GREEK ACADEMIC LIBRARIES

STATISTICAL DATA ON ELECTRONIC MATERIAL OF GREEK ACADEMIC LIBRARIES 2000

SUMMARY DATA: USE OF ELECTRONIC SERVICES

Ηλεκτρονικά αιτήματα πληροφόρησης	Αιτήματα αποστολής άρθρων για άλλες Βιβλιοθήκες σε ηλεκτρονική μορφή	Αιτήματα λήψης άρθρων από άλλες Βιβλιοθήκες σε ηλεκτρονική μορφή	
(4)	(5)	(3)	
			UNIVERSITY LIBRARIES
28	0	0	Median
700	1,326	3,738	High
0	0	0	Low
1,117	2,631	3,806	Totals
14	14	14	Number of Institutions Reporting
			TEI LIBRARIES
5	0	0	Median
300	80	240	High
0	0	0	Low
481	80	248	Totals
9	9	9	Number of Institutions Reporting
1,598	2,711	4,054	GRAND TOTALS

E-reference transactions	ILL articles sent in electronic format for other libraries	ILL articles in electronic format by other libraries
-----------------------------	---	---

ΗΛΕΚΤΡΟΝΙΚΕΣ ΠΗΓΕΣ ΑΚΑΔΗΜΑΪΚΩΝ ΒΙΒΛΙΟΘΗΚΩΝ

ΣΤΑΤΙΣΤΙΚΑ ΣΤΟΙΧΕΙΑ ΗΛΕΚΤΡΟΝΙΚΩΝ ΠΗΓΩΝ 2000

**ΚΟΣΤΟΣ ΗΛΕΚΤΡΟΝΙΚΩΝ ΥΠΗΡΕΣΙΩΝ
COST OF ELECTRONIC SERVICES**

ΙΔΡΥΜΑ	Κόστος Συνδρομών Ηλεκτρονικών Περιοδικών (1)	Κόστος Βάσεων Δεδομένων (2)	Κόστος software & hardware (3)
ΠΑΝΕΠΙΣΤΗΜΙΟ ΑΘΗΝΩΝ	0	42.000.000	15.000.000
ΕΘΝΙΚΟ ΜΕΤΣΟΒΙΟ ΠΟΛΥΤΕΧΝΕΙΟ	0	28.945.000	0
ΑΝΩΤΑΤΗ ΣΧΟΛΗ ΚΑΛΩΝ ΤΕΧΝΩΝ	0	800.000	1.000.000
ΟΙΚΟΝΟΜΙΚΟ ΠΑΝΕΠΙΣΤΗΜΙΟ ΑΘΗΝΩΝ	140.000	40.000.000	NA
ΠΑΝΕΠΙΣΤΗΜΙΟ ΠΕΙΡΑΙΩΣ	0	0	0
ΧΑΡΟΚΟΠΕΙΟ ΠΑΝΕΠΙΣΤΗΜΙΟ	NA	NA	NA
ΑΡΙΣΤΟΤΕΛΕΙΟ ΠΑΝ/ΜΙΟ ΘΕΣΣΑΛΟΝΙΚΗΣ	0	0	0
ΠΑΝΕΠΙΣΤΗΜΙΟ ΜΑΚΕΔΟΝΙΑΣ	4.421.815	31.680.963	22.679.538
ΠΑΝΕΠΙΣΤΗΜΙΟ ΠΑΤΡΩΝ	NA	NA	NA
ΠΑΝΕΠΙΣΤΗΜΙΟ ΙΩΑΝΝΙΝΩΝ	350.000	4.000.000	0
ΔΗΜΟΚΡΙΤΕΙΟ ΠΑΝΕΠΙΣΤΗΜΙΟ ΘΡΑΚΗΣ	NA	NA	NA
ΠΑΝΕΠΙΣΤΗΜΙΟ ΑΙΓΑΙΟΥ	NA	27.896.864	15.285.939
ΠΑΝΕΠΙΣΤΗΜΙΟ ΚΡΗΤΗΣ	0	18.000.000	0
ΠΟΛΥΤΕΧΝΕΙΟ ΚΡΗΤΗΣ	41.600	1.994.800	5.000.000
ΣΥΝΟΛΟ ΑΕΙ	4.953.415	195.317.627	58.965.477
ΤΕΙ ΘΕΣΣΑΛΟΝΙΚΗΣ	0	0	2.000.000
ΤΕΙ ΠΕΙΡΑΙΩΣ	0	6.500.000	0
ΤΕΙ ΠΑΤΡΑΣ	606.000	200.000	0
ΤΕΙ ΚΡΗΤΗΣ	0	1.900.000	0
ΤΕΙ ΣΕΡΡΩΝ	0	0	0
ΤΕΙ ΚΑΛΑΜΑΤΑΣ	0	2.300.000	7.667.448
ΤΕΙ ΗΠΕΙΡΟΥ	0	0	3.500.000
ΤΕΙ ΜΕΣΟΛΟΓΓΙΟΥ	0	0	0
ΤΕΙ ΛΑΜΙΑΣ	0	0	0
ΣΥΝΟΛΟ ΤΕΙ	606.000	10.900.000	13.167.448
	E-journal subscriptions cost	Databases cost	Software & hardware Cost

NA – Δεν Απαντήθηκε

Τα στοιχεία που παρατίθενται αφορούν τις Κεντρικές Υπηρεσίες Βιβλιοθηκών από 14 Ανώτατα Ακαδημαϊκά Ιδρύματα και από 9 Τεχνολογικά Εκπαιδευτικά Ιδρύματα.

ELECTRONIC SOURCES OF GREEK ACADEMIC LIBRARIES

STATISTICAL DATA ON ELECTRONIC MATERIAL OF GREEK ACADEMIC LIBRARIES 2000

**ΣΕΜΙΝΑΡΙΑ ΧΡΗΣΤΩΝ – USER SEMINARS
ΕΓΓΡΑΦΕΣ ΣΤΟΝ ΟΡΑC – ITEMS ON ΟΡΑC**

Σεμινάρια Χρηστών (1)	Αριθμός Χρηστών (2)	Βιβλιογραφικές Εγγραφές στον ΟΡΑC (3)	% ολοκλήρωσης του ΟΡΑC (4)	ACADEMIC INSTITUTIONS
0	0	284.00	63%	NATIONAL & KAPODISTRIAN UNIVERSITY OF ATHENS
5	500	55.000	45%	NATIONAL TECHNICAL UNIVERSITY OF ATHENS
7	105	24.463	99%	ATHENS SCHOOL OF FINE ARTS
1	NA	49.200	NA	ATHENS UNIVERSITY OF ECONOMICS & BUSINESS
0	0	20.000	80%	UNIVERSITY OF PIRAEUS
0	0	NA	NA	HAROKOPIO UNIVERSITY OF ATHENS
34	340	400.000	80%	ARISTOTLE UNIVERSITY OF THESSALONIKI
7	176	26.530	99%	UNIVERSITY OF MACEDONIA
91	298	37.801	100%	UNIVERSITY OF PATRAS
2	100	49.518	NA	UNIVERSITY OF IOANNINA
NA	NA	NA	NA	DEMOCRITUS UNIVERSITY OF TRACE
0	0	43.286	NA	UNIVERSITY OF THE AEGEAN
148	2.975	255.700	70%	UNIVERSITY OF CRETE
5	15	32.467	NA	TECHNICAL UNIVERSITY OF CRETE
300	4.509	1.277.965		Total results of Greek Universities
100	2.000	15.000	13%	TEI OF THESSALONIKI
35	12	11.859	100%	TEI OF PIRAEUS
1	30	12.000	95%	TEI OF PATRAS
20	250	12.795	100%	TEI OF CRETE
5	20	15.222	100%	TEI OF SERRES
14	500	5.000	95%	TEI OF KALAMATA
0	0	3.200	60%	TEI OF EPIRUS
0	0	0	0	TEI OF MESOLOGHI
0	0	3.000	80%	TEI OF LAMIA
175	2.812	78.076		Total results of Technological Educational Institutes
Seminars for users	Number of participants	Items in OPAC	% of completion of OPAC	

NA- No Answer

ΗΛΕΚΤΡΟΝΙΚΕΣ ΠΗΓΕΣ ΑΚΑΔΗΜΑΪΚΩΝ ΒΙΒΛΙΟΘΗΚΩΝ

ΣΤΑΤΙΣΤΙΚΑ ΣΤΟΙΧΕΙΑ ΗΛΕΚΤΡΟΝΙΚΩΝ ΠΗΓΩΝ 2000

ΣΥΓΚΕΝΤΡΩΤΙΚΑ ΣΤΟΙΧΕΙΑ: ΚΟΣΤΟΣ ΗΛΕΚΤΡΟΝΙΚΩΝ ΠΗΓΩΝ ΒΙΒΛΙΟΘΗΚΗΣ

	Κόστος Συνδρομών Ηλεκτρονικών Περιοδικών	Κόστος Συνδρομών Βάσεων Δεδομένων	Κόστος προμήθειας λογισμικού και εξοπλισμού
	(1)	(2)	(3)
ΒΙΒΛΙΟΘΗΚΕΣ ΑΕΙ			
Διάμεσος	0	18,000,000	1,000,000
Μέγιστη τιμή	4,421,815	42,000,000	22,679,538
Ελάχιστη τιμή	0	0	0
Σύνολο	4,953,415	195,317,627	58,965,477
Αριθμός Ιδρυμάτων ΑΕΙ	14	14	14
ΒΙΒΛΙΟΘΗΚΕΣ ΤΕΙ			
Διάμεσος	0	0	0
Μέγιστη τιμή	606,000	6,500,000	7,667,448
Ελάχιστη τιμή	0	0	0
Σύνολο	606,000	10,900,000	13,167,448
Αριθμός Ιδρυμάτων ΤΕΙ	9	9	9
ΓΕΝΙΚΟ ΣΥΝΟΛΟ	5,559,415	206,217,627	72,132,925

Cost of e-journal
subscriptions

Cost of database
subscriptions

Cost of software and hardware

ELECTRONIC SOURCES OF GREEK ACADEMIC LIBRARIES

STATISTICAL DATA ON ELECTRONIC MATERIAL OF GREEK ACADEMIC LIBRARIES 2000

ΣΥΓΚΕΝΤΡΩΤΙΚΑ ΣΤΟΙΧΕΙΑ : ΣΕΜΙΝΑΡΙΑ ΧΡΗΣΤΩΝ / ΕΓΓΡΑΦΕΣ ΣΤΟΝ ΟΡΑC

SUMMARY DATA: USER SEMINARS / ITEMS ON OPAC

Σεμινάρια για χρήστες (1)	Αριθμός χρηστών που συμμετείχαν στα σεμινάρια (2)	Βιβλιογραφικές Εγγραφές στον ΟΡΑC (3)	
			UNIVERSITY LIBRARIES
5	105	46,243	Median
148	2,975	400,000	High
0	0	20,000	Low
298	4,409	1,277,965	Totals
14	14	14	Number of Institutions Reporting
			TEI LIBRARIES
100	20	11,859	Median
100	2,000	15,222	High
0	0	0	Low
175	2,812	78,076	Totals
9	9	9	Number of Institutions Reporting
473	7,221	1,356,041	GRAND TOTALS

Seminars for users	Number of participants	Items in OPAC
--------------------	------------------------	---------------



Μονάδα Ολικής Ποιότητας
Ακαδημαϊκών Βιβλιοθηκών

**ΔΕΙΚΤΕΣ ΑΠΟΤΙΜΗΣΗΣ
ΑΚΑΔΗΜΑΪΚΩΝ ΒΙΒΛΙΟΘΗΚΩΝ
2000**

ΔΕΙΚΤΕΣ ΠΡΟΣΩΠΙΚΟΥ ΒΙΒΛΙΟΘΗΚΩΝ

ΙΔΡΥΜΑ	Βιβλιοθηκάριοι-νόμοι* / Σύνολο προσωπικού Βιβλιοθήκης (1)	Διοικητικό προσωπικό** / Σύνολο προσωπικού Βιβλιοθήκης (2)	Βοηθοί Βιβλιοθηκονόμοι / Σύνολο προσωπικού Βιβλιοθήκης (3)
ΠΑΝΕΠΙΣΤΗΜΙΟ ΑΘΗΝΩΝ	66,04%	22,01%	8,18%
ΕΘΝΙΚΟ ΜΕΤΣΟΒΙΟ ΠΟΛΥΤΕΧΝΕΙΟ	49,06%	28,30%	18,87%
ΑΝΩΤΑΤΗ ΣΧΟΛΗ ΚΑΛΩΝ ΤΕΧΝΩΝ	55,56%	33,33%	0,00%
ΟΙΚΟΝΟΜΙΚΟ ΠΑΝΕΠΙΣΤΗΜΙΟ ΑΘΗΝΩΝ	41,03%	7,69%	51,28%
ΠΑΝΤΕΙΟ ΠΑΝΕΠΙΣΤΗΜΙΟ ΑΘΗΝΩΝ	83,33%	11,11%	5,56%
ΠΑΝΕΠΙΣΤΗΜΙΟ ΠΕΙΡΑΙΩΣ	100,00%	0,00%	0,00%
ΧΑΡΟΚΟΠΕΙΟ ΠΑΝΕΠΙΣΤΗΜΙΟ	75,00%	0,00%	25,00%
ΑΡΙΣΤΟΤΕΛΕΙΟ Π/ΜΙΟ ΘΕΣΣΑΛΟΝΙΚΗΣ	61,90%	24,60%	11,11%
ΠΑΝΕΠΙΣΤΗΜΙΟ ΜΑΚΕΔΟΝΙΑΣ	80,77%	11,54%	0,00%
ΔΗΜΟΚΡΙΤΕΙΟ ΠΑΝΕΠΙΣΤΗΜΙΟ ΘΡΑΚΗΣ	50,00%	70,00%	2,50%
ΠΑΝΕΠΙΣΤΗΜΙΟ ΠΑΤΡΩΝ	42,55%	14,89%	38,30%
ΠΑΝΕΠΙΣΤΗΜΙΟ ΙΩΑΝΝΙΝΩΝ	43,10%	34,48%	18,97%
ΙΟΝΙΟ ΠΑΝΕΠΙΣΤΗΜΙΟ	58,33%	25,00%	16,67%
ΠΑΝΕΠΙΣΤΗΜΙΟ ΑΙΓΑΙΟΥ	68,18%	22,73%	0,00%
ΠΑΝΕΠΙΣΤΗΜΙΟ ΚΡΗΤΗΣ	60,00%	13,33%	13,33%
ΠΟΛΥΤΕΧΝΕΙΟ ΚΡΗΤΗΣ	70,00%	20,00%	0,00%
ΜΕΣΗ ΤΙΜΗ ΔΕΙ	63,29%	21,33%	13,11%
ΤΥΠΙΚΗ ΑΠΟΚΛΙΣΗ ΔΕΙ	16,82%	16,66%	14,99%
ΔΙΑΜΕΣΟΣ	60,95%	22,12%	9,64%
ΤΕΙ ΘΕΣΣΑΛΟΝΙΚΗΣ	70,59%	5,88%	17,65%
ΤΕΙ ΠΕΙΡΑΙΩΣ	26,32%	57,89%	0,00%
ΤΕΙ ΠΑΤΡΑΣ	33,33%	58,33%	0,00%
ΤΕΙ ΚΡΗΤΗΣ	46,67%	53,33%	0,00%
ΤΕΙ ΛΑΡΙΣΑΣ	57,14%	28,57%	0,00%
ΤΕΙ ΔΥΤ. ΜΑΚΕΔΟΝΙΑΣ	50,00%	25,00%	0,00%
ΤΕΙ ΣΕΡΡΩΝ	50,00%	37,50%	0,00%
ΤΕΙ ΚΑΛΑΜΑΤΑΣ	66,67%	33,33%	0,00%
ΤΕΙ ΗΠΕΙΡΟΥ	66,67%	16,67%	0,00%
ΤΕΙ ΜΕΣΟΛΟΓΓΙΟΥ	66,67%	16,67%	0,00%
ΤΕΙ ΛΑΜΙΑΣ	60,00%	20,00%	0,00%
ΜΕΣΗ ΤΙΜΗ ΤΕΙ	54,00%	32,11%	1,60%
ΤΥΠΙΚΗ ΑΠΟΚΛΙΣΗ ΤΕΙ	14,43%	17,91%	5,32%
ΔΙΑΜΕΣΟΣ	57,14%	28,57%	0,00%
ΜΕΣΗ ΤΙΜΗ ΙΔΡΥΜΑΤΩΝ	59,51%	25,72%	8,42%
ΤΥΠΙΚΗ ΑΠΟΚΛΙΣΗ ΙΔΡΥΜΑΤΩΝ	16,27%	17,68%	13,18%
ΔΙΑΜΕΣΟΣ	60,00%	22,73%	0,00%
	Professional Staff / Total Library Staff	Support Staff / Total Library Staff	Student Assistants / Total Library Staff

*Συνολικός Αριθμός Μόνιμων Βιβλιοθηκονόμων και Βιβλιοθηκονόμων από Ερευνητικά/ Αναπτυξιακά Προγράμματα

**Συνολικός Αριθμός Μόνιμου Διοικ. Προσωπικού και Διοικ. Προσωπικού από Ερευνητικά / Αναπτυξιακά Προγράμματα

***Πλήρους Απασχόλησης - - FTE

STATISTICAL DATA OF GREEK ACADEMIC LIBRARIES 2000

ΔΕΙΚΤΕΣ ΠΡΟΣΩΠΙΚΟΥ ΒΙΒΛΙΟΘΗΚΗΣ

Βιβλιοθηκάριοι- νόμοι / Διοικητικό Προσωπικό Βιβλιοθήκης	Συνολικός Αριθμός Προσωπικού / ΔΕΠ	Συνολικός Αριθμός Προσωπικού / Φοιτητή	
(4)	(5)	(6)	
ACADEMIC INSTITUTIONS			
3.00	0.06	0.003	NATIONAL & KAPODISTRIAN UNIVERSITY OF ATHENS
1.73	0.27	0.010	NATIONAL TECHNICAL UNIVERSITY OF ATHENS
1.67	0.21	0.010	ATHENS SCHOOL OF FINE ARTS
5.33	0.21	0.007	ATHENS UNIVERSITY OF ECONOMICS & BUSINESS
7.50	0.06	0.002	PANTEION UNIVERSITY
-	0.07	0.001	UNIVERSITY OF PIRAEUS
-	0.05	0.008	HAROKOPIO UNIVERSITY OF ATHENS
2.52	0.10	0.004	ARISTOTLE UNIVERSITY OF THESSALONIKI
7.00	0.14	0.006	UNIVERSITY OF MACEDONIA
1.20	0.09	0.004	DEMOCRITUS UNIVERSITY OF THRACE
2.86	0.05	0.003	UNIVERSITY OF PATRAS
1.25	0.07	0.041	UNIVERSITY OF IOANNINA
2.33	0.20	0.016	IONION UNIVERSITY
3.00	0.08	0.006	UNIVERSITY OF THE AEGEAN
4.50	0.16	0.009	UNIVERSITY OF CRETE
3.50	0.09	0.006	TECHNICAL UNIVERSITY OF CRETE
3.38	1.12	0.008	UNIVERSITIES' MEAN
2.01	0.07	0.009	UNIVERSITIES' STANDARD DEVIATION
2.93	0.09	0.006	MEDIAN
12.00	0.02	0.001	TEI OF THESSALONIKI
0.45	0.02	0.002	TEI OF PIRAEUS
0.57	0.03	0.002	TEI OF PATRAS
0.88	0.02	0.001	TEI OF CRETE
2.00	0.07	0.001	TEI OF LARISSA
3.00	0.02	0.001	TEI OF WEST MACEDONIA
1.33	0.03	0.001	TEI OF SERRES
2.00	0.02	0.001	TEI OF KALAMATA
4.00	0.01	0.001	TEI OF EPIRUS
4.00	0.02	0.002	TEI OF MESOLOGHI
3.00	0.02	0.003	TEI OF LAMIA
3.02	0.02	0.001	TEI MEAN
3.24	0.01	0.000	TEI STANDARD DEVIATION
2.00	0.02	0.001	MEDIAN
2.97	0.08	0.006	INSTITUTIONS' MEAN
2.58	0.07	0.008	INSTITUTIONS' STANDARD DEVIATION
2.69	0.06	0.003	MEDIAN
Professional Staff / Support Staff	Total Staff / Faculty	Total Staff / Student	

* Στην Περίπτωση της Ανωτάτης Σχολής Καλών Τεχνών υπολογίστηκε ο αριθμός των Εγγεγραμμένων Φοιτητών και όχι των Ενεργών, λόγω έλλειψης στοιχείων προκειμένου να παρουσιαστεί ποσοστό κατά προσέγγιση.

**Στην περίπτωση των TEI Πατρών και Λάρισας υπολογίστηκε ο αριθμός των Εγγεγραμμένων Φοιτητών και όχι των Ενεργών, λόγω έλλειψης στοιχείων προκειμένου να παρουσιαστεί ποσοστό κατά προσέγγιση.

ΣΤΑΤΙΣΤΙΚΑ ΣΤΟΙΧΕΙΑ ΑΚΑΔΗΜΑΪΚΩΝ ΒΙΒΛΙΟΘΗΚΩΝ 2000

ΔΕΙΚΤΕΣ ΔΑΠΑΝΩΝ ΠΕΡΙΟΔΙΚΩΝ ΕΚΔΟΣΕΩΝ

ΙΔΡΥΜΑ	Δαπάνες Περιοδικών Εκδόσεων / Συνολικές Δαπάνες Προσκτήσεων Βιβλιοθήκης	Δαπάνες Περιοδικών Εκδόσεων / ΔΕΠ	Δαπάνες Περιοδικών Εκδόσεων / Φοιτητή
	(1)	(2)	(3)
ΠΑΝΕΠΙΣΤΗΜΙΟ ΑΘΗΝΩΝ	41,31%	118.129 Δρχ	4.849 Δρχ
ΕΘΝΙΚΟ ΜΕΤΣΟΒΙΟ ΠΟΛΥΤΕΧΝΕΙΟ	74,28%	1.360.000 Δρχ	41.846 Δρχ
ΑΝΩΤΑΤΗ ΣΧΟΛΗ ΚΑΛΩΝ ΤΕΧΝΩΝ	4,06%	34.833 Δρχ	1.583 Δρχ
ΟΙΚΟΝΟΜΙΚΟ ΠΑΝΕΠΙΣΤΗΜΙΟ ΑΘΗΝΩΝ	50,00%	810.811 Δρχ	21.127 Δρχ
ΠΑΝΤΕΙΟ ΠΑΝΕΠΙΣΤΗΜΙΟ ΑΘΗΝΩΝ	56,79%	132.258 Δρχ	3.950 Δρχ
ΠΑΝΕΠΙΣΤΗΜΙΟ ΠΕΙΡΑΙΩΣ	10,63%	4.918 Δρχ	80.000 Δρχ
ΧΑΡΟΚΟΠΕΙΟ ΠΑΝΕΠΙΣΤΗΜΙΟ	53,26%	104.738 Δρχ	16.861 Δρχ
ΑΡΙΣΤΟΤΕΛΕΙΟ Π/ΜΙΟ ΘΕΣΣΑΛΟΝΙΚΗΣ	83,06%	377.957 Δρχ	14.715 Δρχ
ΠΑΝΕΠΙΣΤΗΜΙΟ ΜΑΚΕΔΟΝΙΑΣ	79,21%	699.094 Δρχ	25.263 Δρχ
ΔΗΜΟΚΡΙΤΕΙΟ ΠΑΝΕΠΙΣΤΗΜΙΟ ΘΡΑΚΗΣ	67,42%	193.333 Δρχ	7.554 Δρχ
ΠΑΝΕΠΙΣΤΗΜΙΟ ΠΑΤΡΩΝ	73,73%	420.725 Δρχ	23.029 Δρχ
ΠΑΝΕΠΙΣΤΗΜΙΟ ΙΩΑΝΝΙΝΩΝ	93,33%	418.375 Δρχ	151.020 Δρχ
ΙΟΝΙΟ ΠΑΝΕΠΙΣΤΗΜΙΟ	30,53%	333.333 Δρχ	22.831 Δρχ
ΠΑΝΕΠΙΣΤΗΜΙΟ ΑΙΓΑΙΟΥ	73,43%	549.728 Δρχ	33.812 Δρχ
ΠΑΝΕΠΙΣΤΗΜΙΟ ΚΡΗΤΗΣ	76,10%	738.786 Δρχ	32.999 Δρχ
ΠΟΛΥΤΕΧΝΕΙΟ ΚΡΗΤΗΣ	83,65%	1.819.147 Δρχ	86.071 Δρχ
ΜΕΣΗ ΤΙΜΗ ΔΕΙ	59,43%	507.260 Δρχ	30.474 Δρχ
ΤΥΠΙΚΗ ΑΠΟΚΛΙΣΗ ΔΕΙ	26,32%	498.202 Δρχ	38.363 Δρχ
ΔΙΑΜΕΣΟΣ	70,43%	398.166 Δρχ	21.979 Δρχ
ΤΕΙ ΘΕΣΣΑΛΟΝΙΚΗΣ	-	-	-
ΤΕΙ ΠΕΙΡΑΙΩΣ	18,44%	16.927 Δρχ	1.122 Δρχ
ΤΕΙ ΠΑΤΡΑΣ**	4,08%	1.554 Δρχ	78 Δρχ
ΤΕΙ ΚΡΗΤΗΣ	35,71%	18.432 Δρχ	1.310 Δρχ
ΤΕΙ ΛΑΡΙΣΑΣ**	66,93%	170.210 Δρχ	2.665 Δρχ
ΤΕΙ ΔΥΤ. ΜΑΚΕΔΟΝΙΑΣ	37,01%	13.601 Δρχ	612 Δρχ
ΤΕΙ ΣΕΡΡΩΝ	27,20%	56.123 Δρχ	2.291 Δρχ
ΤΕΙ ΚΑΛΑΜΑΤΑΣ	15,07%	4.019 Δρχ	201 Δρχ
ΤΕΙ ΗΠΕΙΡΟΥ	71,43%	3.571 Δρχ	435 Δρχ
ΤΕΙ ΜΕΣΟΛΟΓΓΙΟΥ	60,03%	16.900 Δρχ	1.304 Δρχ
ΤΕΙ ΛΑΜΙΑΣ	6,98%	4.380 Δρχ	606 Δρχ
ΜΕΣΗ ΤΙΜΗ ΤΕΙ	31,17%	28.380 Δρχ	995 Δρχ
ΤΥΠΙΚΗ ΑΠΟΚΛΙΣΗ ΤΕΙ	24,60%	51.360 Δρχ	864 Δρχ
ΔΙΑΜΕΣΟΣ	31,46%	16.914 Δρχ	867 Δρχ
ΜΕΣΗ ΤΙΜΗ ΙΔΡΥΜΑΤΩΝ	47,91%	331.922 Δρχ	18.452 Δρχ
ΤΥΠΙΚΗ ΑΠΟΚΛΙΣΗ ΙΔΡΥΜΑΤΩΝ	28,09%	453.667 Δρχ	33.109 Δρχ
ΔΙΑΜΕΣΟΣ	55,02%	118.129 Δρχ	4.399 Δρχ
	Serial Expenditure / Total acquisitions' expenditure	Serial Expenditure / Faculty	Serials Expenditure / Student

*Στην Περίπτωση της Ανωτάτης Σχολής Καλών Τεχνών υπολογίστηκε ο αριθμός των Εγγεγραμμένων Φοιτητών και όχι των Ενεργών, εξαιτίας έλλειψης στοιχείων προκειμένου να παρουσιαστεί ποσοστό κατά προσέγγιση.

**Στην περίπτωση των ΤΕΙ Πατρών και Λάρισας υπολογίστηκε ο αριθμός των Εγγεγραμμένων Φοιτητών και όχι των Ενεργών, λόγω έλλειψης στοιχείων προκειμένου να παρουσιαστεί ποσοστό κατά προσέγγιση.

STATISTICAL DATA OF GREEK ACADEMIC LIBRARIES 2000.....

ΔΕΙΚΤΕΣ ΔΑΠΑΝΩΝ ΜΟΝΟΓΡΑΦΙΩΝ

Δαπάνες Μονογραφιών / Συνολικές δαπάνες προσκτήσεων Βιβλιοθήκης (4)	Δαπάνες Μονογραφιών / ΔΕΠ (5)	Δαπάνες Μονογραφιών / Φοιτητή (6)	ACADEMIC INSTITUTIONS
55,41%	158.424 Δρχ	6.503 Δρχ	NATIONAL & KAPODISTRIAN UNIVERSITY OF ATHENS
24,58%	450.000 Δρχ	13.846 Δρχ	NATIONAL TECHNICAL UNIVERSITY OF ATHENS
28,03%	240.405 Δρχ	10.927 Δρχ	ATHENS SCHOOL OF FINE ARTS
50,00%	810.811 Δρχ	21.127 Δρχ	ATHENS UNIVERSITY OF ECONOMICS & BUSINESS
42,24%	98.387 Δρχ	2.938 Δρχ	PANTEION UNIVERSITY
89,37%	41.368 Δρχ	672 Δρχ	UNIVERSITY OF PIRAEUS
46,74%	91.909 Δρχ	14.796 Δρχ	HAROKOPIO UNIVERSITY OF ATHENS
16,80%	76.438 Δρχ	2.976 Δρχ	ARISTOTLE UNIVERSITY OF THESSALONIKI
20,79%	183.448 Δρχ	6.629 Δρχ	UNIVERSITY OF MACEDONIA
31,21%	89.487 Δρχ	3.497 Δρχ	DEMOCRITUS UNIVERSITY OF THRACE
21,08%	120.297 Δρχ	6.585 Δρχ	UNIVERSITY OF PATRAS
6,67%	29.882 Δρχ	10.786 Δρχ	UNIVERSITY OF IOANNINA
61,07%	666.667 Δρχ	60.544 Δρχ	IONION UNIVERSITY
26,53%	198.640 Δρχ	12.218 Δρχ	UNIVERSITY OF THE AEGEAN
23,81%	231.135 Δρχ	10.324 Δρχ	UNIVERSITY OF CRETE
13,29%	289.048 Δρχ	13.676 Δρχ	TECHNICAL UNIVERSITY OF CRETE
34,85%	236.022 Δρχ	11.448 Δρχ	UNIVERSITIES' MEAN
21,35%	224.364 Δρχ	10.594 Δρχ	UNIVERSITIES' STANDARD DEVIATION
27,28%	170.936 Δρχ	10.555 Δρχ	MEDIAN
-	-	-	TEI OF THESSALONIKI
72,34%	66.406 Δρχ	4.400 Δρχ	TEI OF PIRAEUS
91,93%	35.000 Δρχ	1.750 Δρχ	**TEI OF PATRAS
59,71%	30.818 Δρχ	2.190 Δρχ	TEI OF CRETE
33,07%	84.112 Δρχ	1.317 Δρχ	**TEI OF LARISSA
62,78%	23.073 Δρχ	1.038 Δρχ	TEI OF WEST MACEDONIA
44,72%	92.266 Δρχ	3.767 Δρχ	TEI OF SERRES
84,93%	22.653 Δρχ	1.133 Δρχ	TEI OF KALAMATA
28,57%	1.429 Δρχ	174 Δρχ	TEI OF EPIRUS
23,65%	6.659 Δρχ	514 Δρχ	TEI OF MESOLOGHI
93,02%	58.394 Δρχ	8.077 Δρχ	TEI OF LAMIA
54,07%	38.255 Δρχ	2.215 Δρχ	TEI MEAN
26,15%	32.521 Δρχ	2.389 Δρχ	TEI STANDARD DEVIATION
61,25%	30.818 Δρχ	1.317 Δρχ	MEDIAN
42,68%	155.450 Δρχ	7.686 Δρχ	INSTITUTIONS' MEAN
25,86%	199.551 Δρχ	9.455 Δρχ	INSTITUTIONS' STANDARD DEVIATION
37,66%	90.698 Δρχ	5.451 Δρχ	MEDIAN
Monographs' Expenditures / Total acquisitions' Expenditures	Monographs Expenditures / Faculty	Monographs' Expenditures / Student	

ΔΕΙΚΤΕΣ ΔΑΠΑΝΩΝ ΠΡΟΣΚΤΗΣΕΩΝ ΒΙΒΛΙΟΘΗΚΗΣ

ΙΔΡΥΜΑ	Δαπάνες προσκτήσεων Βιβλιοθήκης / Συνολικές Λειτουργικές Δαπάνες	Δαπάνες Προσκτήσεων Βιβλιοθήκης / ΔΕΠ	Δαπάνες Προσκτήσεων Βιβλιοθήκης / Φοιτητή
	(1)	(2)	(3)
ΠΑΝΕΠΙΣΤΗΜΙΟ ΑΘΗΝΩΝ	89,44%	285.936 Δρχ	11.737 Δρχ
ΕΘΝΙΚΟ ΜΕΤΣΟΒΙΟ ΠΟΛΥΤΕΧΝΕΙΟ	93,61%	1.830.950 Δρχ	56.337 Δρχ
ΑΝΩΤΑΤΗ ΣΧΟΛΗ ΚΑΛΩΝ ΤΕΧΝΩΝ	85,41%	857.595 Δρχ	38.982 Δρχ
ΟΙΚΟΝΟΜΙΚΟ ΠΑΝΕΠΙΣΤΗΜΙΟ ΑΘΗΝΩΝ	97,40%	1.621.622 Δρχ	42.254 Δρχ
ΠΑΝΤΕΙΟ ΠΑΝΕΠΙΣΤΗΜΙΟ ΑΘΗΝΩΝ	95,00%	232.903 Δρχ	6.955 Δρχ
ΠΑΝΕΠΙΣΤΗΜΙΟ ΠΕΙΡΑΙΩΣ	84,96%	46.286 Δρχ	752 Δρχ
ΧΑΡΟΚΟΠΕΙΟ ΠΑΝΕΠΙΣΤΗΜΙΟ	95,87%	196.648 Δρχ	31.657 Δρχ
ΑΡΙΣΤΟΤΕΛΕΙΟ Π/ΜΙΟ ΘΕΣΣΑΛΟΝΙΚΗΣ	82,89%	455.043 Δρχ	17.716 Δρχ
ΠΑΝΕΠΙΣΤΗΜΙΟ ΜΑΚΕΔΟΝΙΑΣ	95,50%	882.542 Δρχ	31.893 Δρχ
ΔΗΜΟΚΡΙΤΕΙΟ ΠΑΝΕΠΙΣΤΗΜΙΟ ΘΡΑΚΗΣ	88,00%	264.496 Δρχ	15.400 Δρχ
ΠΑΝΕΠΙΣΤΗΜΙΟ ΠΑΤΡΩΝ	95,95%	570.593 Δρχ	31.232 Δρχ
ΠΑΝΕΠΙΣΤΗΜΙΟ ΙΩΑΝΝΙΝΩΝ	95,45%	448.256 Δρχ	161.807 Δρχ
ΙΟΝΙΟ ΠΑΝΕΠΙΣΤΗΜΙΟ	100,00%	1.091.667 Δρχ	74.772 Δρχ
ΠΑΝΕΠΙΣΤΗΜΙΟ ΑΙΓΑΙΟΥ	89,34%	748.624 Δρχ	46.045 Δρχ
ΠΑΝΕΠΙΣΤΗΜΙΟ ΚΡΗΤΗΣ	96,23%	970.844 Δρχ	43.365 Δρχ
ΠΟΛΥΤΕΧΝΕΙΟ ΚΡΗΤΗΣ	98,79%	2.174.737 Δρχ	102.895 Δρχ
ΜΕΣΗ ΤΙΜΗ ΑΕΙ	92,74%	792.421 Δρχ	44.612 Δρχ
ΤΥΠΙΚΗ ΑΠΟΚΛΙΣΗ ΑΕΙ	5,29%	624.714 Δρχ	40.602 Δρχ
ΔΙΑΜΕΣΟΣ	95,22%	659.609 Δρχ	35.437 Δρχ
ΤΕΙ ΘΕΣΣΑΛΟΝΙΚΗΣ	-	-	-
ΤΕΙ ΠΕΙΡΑΙΩΣ	94,00%	91.797 Δρχ	6.082 Δρχ
ΤΕΙ ΠΑΤΡΑΣ	91,03%	38.073 Δρχ	1.904 Δρχ
ΤΕΙ ΚΡΗΤΗΣ	93,80%	51.614 Δρχ	3.667 Δρχ
ΤΕΙ ΛΑΡΙΣΑΣ	97,32%	254.322 Δρχ	3.982 Δρχ
ΤΕΙ ΔΥΤ. ΜΑΚΕΔΟΝΙΑΣ	19,67%	36.749 Δρχ	1.654 Δρχ
ΤΕΙ ΣΕΡΡΩΝ	98,38%	206.314 Δρχ	8.423 Δρχ
ΤΕΙ ΚΑΛΑΜΑΤΑΣ	74,39%	26.672 Δρχ	1.334 Δρχ
ΤΕΙ ΗΠΕΙΡΟΥ	93,33%	5.000 Δρχ	609 Δρχ
ΤΕΙ ΜΕΣΟΛΟΓΓΙΟΥ	91,91%	28.152 Δρχ	2.172 Δρχ
ΤΕΙ ΛΑΜΙΑΣ	98,29%	62.774 Δρχ	8.682 Δρχ
ΜΕΣΗ ΤΙΜΗ ΤΕΙ	77,47%	72.861 Δρχ	3.501 Δρχ
ΤΥΠΙΚΗ ΑΠΟΚΛΙΣΗ ΤΕΙ	34,35%	82.589 Δρχ	3.017 Δρχ
ΔΙΑΜΕΣΟΣ	93,33%	38.073 Δρχ	2.172 Δρχ
ΜΕΣΗ ΤΙΜΗ ΙΔΡΥΜΑΤΩΝ	86,52%	499.267 Δρχ	27.863 Δρχ
ΤΥΠΙΚΗ ΑΠΟΚΛΙΣΗ ΙΔΡΥΜΑΤΩΝ	22,99%	597.987 Δρχ	37.125 Δρχ
ΔΙΑΜΕΣΟΣ	93,80%	254.322 Δρχ	11.737 Δρχ
	Acquisitions' Expenditures / Total Operational Expenditures	Acquisitions' Expenditures / Faculty	Acquisitions' Expenditures / Student

STATISTICAL DATA OF GREEK ACADEMIC LIBRARIES 2000

ΔΕΙΚΤΕΣ ΛΕΙΤΟΥΡΓΙΚΩΝ ΔΑΠΑΝΩΝ

Δαπάνες Βιβλιοδεσίας / Συνολικές Λειτουργικές Δαπάνες (4)	Λειτουργικές Δαπάνες/ Συνολικές Δαπάνες/ Βιβλιοθήκης (5)	Λειτουργικές Δαπάνες / ΔΕΠ (6)	Λειτουργικές Δαπάνες/ Φοιτητή (7)	ACADEMIC INSTITUTIONS
3,54%	66,94%	319.713 Δρχ	13.123 Δρχ	NATIONAL & KAPODISTRIAN UNIVERSITY OF ATHENS
5,11%	56,11%	1.955.950 Δρχ	60.183 Δρχ	NATIONAL TECHNICAL UNIVERSITY OF ATHENS
0,77%	98,86%	1.004.095 Δρχ	45.641 Δρχ	ATHENS SCHOOL OF FINE ARTS
2,60%	100,00%	1.664.865 Δρχ	43.380 Δρχ	ATHENS UNIVERSITY OF ECONOMICS & BUSINESS
0,00%	59,84%	245.161 Δρχ	7.321 Δρχ	PANTEION UNIVERSITY
15,04%	100,00%	54.483 Δρχ	885 Δρχ	UNIVERSITY OF PIRAEUS
0,00%	100,00%	205.125 Δρχ	33.022 Δρχ	HAROKOPIO UNIVERSITY OF ATHENS
11,60%	97,48%	548.947 Δρχ	21.372 Δρχ	ARISTOTLE UNIVERSITY OF THESSALONIKI
4,50%	88,00%	924.127 Δρχ	33.395 Δρχ	UNIVERSITY OF MACEDONIA
6,85%	95,30%	322.377 Δρχ	17.499 Δρχ	DEMOCRITUS UNIVERSITY OF THRACE
0,25%	99,85%	594.693 Δρχ	32.551 Δρχ	UNIVERSITY OF PATRAS
3,65%	99,50%	469.636 Δρχ	169.524 Δρχ	UNIVERSITY OF IOANNINA
0,00%	100,00%	1.091.667 Δρχ	74.772 Δρχ	IONION UNIVERSITY
1,79%	81,07%	837.922 Δρχ	51.538 Δρχ	UNIVERSITY OF THE AEGEAN
2,30%	99,56%	1.008.839 Δρχ	45.062 Δρχ	UNIVERSITY OF CRETE
0,57%	97,74%	2.201.419 Δρχ	104.158 Δρχ	TECHNICAL UNIVERSITY OF CRETE
3,66%	90,02%	840.564 Δρχ	46.783 Δρχ	UNIVERSITIES' MEAN
4,33%	15,44%	637.687 Δρχ	42.064 Δρχ	UNIVERSITIES' STANDARD DEVIATION
2,45%	98,30%	716.308 Δρχ	38.388 Δρχ	MEDIAN
23,53%	62,96%	3.091 Δρχ	221 Δρχ	TEI OF THESSALONIKI
0,00%	100,00%	97.656 Δρχ	6.471 Δρχ	TEI OF PIRAEUS
2,99%	100,00%	41.823 Δρχ	2.091 Δρχ	TEI OF PATRAS
2,07%	28,92%	55.023 Δρχ	3.909 Δρχ	TEI OF CRETE
0,00%	100,00%	261.332 Δρχ	4.092 Δρχ	TEI OF LARISSA
0,00%	100,00%	186.799 Δρχ	10.399 Δρχ	TEI OF WEST MACEDONIA
0,00%	88,72%	209.707 Δρχ	8.562 Δρχ	TEI OF SERRES
0,00%	11,23%	35.853 Δρχ	1.793 Δρχ	TEI OF KALAMATA
0,00%	100,00%	5.357 Δρχ	652 Δρχ	TEI OF EPIRUS
0,00%	100,00%	30.630 Δρχ	2.363 Δρχ	TEI OF MESOLOGHI
0,00%	95,86%	63.869 Δρχ	8.834 Δρχ	TEI OF LAMIA
2,60%	80,70%	90.104 Δρχ	4.490 Δρχ	TEI MEAN
7,02%	32,17%	88.608 Δρχ	3.540 Δρχ	TEI STANDARD DEVIATION
0,00%	100,00%	55.023 Δρχ	3.909 Δρχ	MEDIAN
3,11%	86,22%	534.821 Δρχ	29.552 Δρχ	INSTITUTIONS' MEAN
5,48%	23,61%	615.485 Δρχ	38.394 Δρχ	INSTITUTIONS' STANDARD DEVIATION
0,77%	98,86%	261.332 Δρχ	12.596 Δρχ	MEDIAN
Binding Expenditures/ Total Operational Expenditures	Operational Expenditures/ Total Library Expenditures	Operational Expenditures/ Faculty	Operational Expenditures / Student	

*Στην Περίπτωση της Ανωτάτης Σχολής Καλών Τεχνών υπολογίστηκε ο αριθμός των Εγγεγραμμένων Φοιτητών και όχι των Ενεργών, εξαιτίας έλλειψης στοιχείων προκειμένου να παρουσιαστεί ποσοστό κατά προσέγγιση.

**Στην περίπτωση των ΤΕΙ Πατρών και Λάρισας υπολογίστηκε ο αριθμός των Εγγεγραμμένων Φοιτητών και όχι των Ενεργών, λόγω έλλειψης στοιχείων προκειμένου να παρουσιαστεί ποσοστό κατά προσέγγιση.

ΣΤΑΤΙΣΤΙΚΑ ΣΤΟΙΧΕΙΑ ΑΚΑΔΗΜΑΪΚΩΝ ΒΙΒΛΙΟΘΗΚΩΝ 2000

ΔΕΙΚΤΕΣ ΣΥΛΛΟΓΗΣ ΒΙΒΛΙΟΘΗΚΗΣ

ΙΔΡΥΜΑ	Μονογραφίες που εισήλθαν στη Βιβλιοθήκη το τρέχον έτος / ΔΕΠ (τόμοι)	Μονογραφίες που εισήλθαν στη Βιβλιοθήκη το τρέχον έτος / Φοιτητή (τόμοι)	Μονογραφίες στη Βιβλιοθήκη / ΔΕΠ (τόμοι)
	(1)	(2)	(3)
ΠΑΝΕΠΙΣΤΗΜΙΟ ΑΘΗΝΩΝ	13.79	0.57	187.53
ΕΘΝΙΚΟ ΜΕΤΣΟΒΙΟ ΠΟΛΥΤΕΧΝΕΙΟ	30.40	0.94	1.054.63
ΑΝΩΤΑΤΗ ΣΧΟΛΗ ΚΑΛΩΝ ΤΕΧΝΩΝ	36.40	1.65	687.79
ΟΙΚΟΝΟΜΙΚΟ ΠΑΝΕΠΙΣΤΗΜΙΟ ΑΘΗΝΩΝ	37.57	0.98	564.05
ΠΑΝΤΕΙΟ ΠΑΝΕΠΙΣΤΗΜΙΟ ΑΘΗΝΩΝ	10.32	0.31	236.13
ΠΑΝΕΠΙΣΤΗΜΙΟ ΠΕΙΡΑΙΩΣ	19.30	0.31	291.58
ΧΑΡΟΚΟΠΕΙΟ ΠΑΝΕΠΙΣΤΗΜΙΟ	13.33	2.15	102.19
ΑΡΙΣΤΟΤΕΛΕΙΟ Π/ΜΙΟ ΘΕΣΣΑΛΟΝΙΚΗΣ	11.96	0.47	681.24
ΠΑΝΕΠΙΣΤΗΜΙΟ ΜΑΚΕΔΟΝΙΑΣ	16.67	0.60	322.22
ΔΗΜΟΚΡΙΤΕΙΟ ΠΑΝΕΠΙΣΤΗΜΙΟ ΘΡΑΚΗΣ	25.31	0.99	436.23
ΠΑΝΕΠΙΣΤΗΜΙΟ ΠΑΤΡΩΝ	6.25	0.34	81.85
ΠΑΝΕΠΙΣΤΗΜΙΟ ΙΩΑΝΝΙΝΩΝ	8.70	3.14	338.05
ΙΟΝΙΟ ΠΑΝΕΠΙΣΤΗΜΙΟ	61.95	4.24	538.75
ΠΑΝΕΠΙΣΤΗΜΙΟ ΑΙΓΑΙΟΥ	58.72	3.61	291.37
ΠΑΝΕΠΙΣΤΗΜΙΟ ΚΡΗΤΗΣ	60.85	2.72	810.26
ΠΟΛΥΤΕΧΝΕΙΟ ΚΡΗΤΗΣ	25.63	1.21	466.66
ΜΕΣΗ ΤΙΜΗ ΔΕΙ	27.32	1.51	443.16
ΤΥΠΙΚΗ ΑΠΟΚΛΙΣΗ ΔΕΙ	18.95	1.28	267.86
ΔΙΑΜΕΣΟΣ	22.30	0.98	3987.14
ΤΕΙ ΘΕΣΣΑΛΟΝΙΚΗΣ	2.27	0.16	47.27
ΤΕΙ ΠΕΙΡΑΙΩΣ	7.69	0.51	25.35
ΤΕΙ ΠΑΤΡΑΣ	8.75	0.44	32.50
ΤΕΙ ΚΡΗΤΗΣ	6.20	0.44	56.55
ΤΕΙ ΛΑΡΙΣΑΣ	9.79	0.15	108.71
ΤΕΙ ΔΥΤ. ΜΑΚΕΔΟΝΙΑΣ	7.18	0.32	51.56
ΤΕΙ ΣΕΡΡΩΝ	28.89	1.18	86.39
ΤΕΙ ΚΑΛΑΜΑΤΑΣ	6.93	0.35	60.26
ΤΕΙ ΗΠΕΙΡΟΥ	1.43	0.17	17.86
ΤΕΙ ΜΕΣΟΛΟΓΓΙΟΥ	2.19	0.17	68.77
ΤΕΙ ΛΑΜΙΑΣ	6.57	0.91	18.09
ΜΕΣΗ ΤΙΜΗ ΤΕΙ	7.99	0.44	52.12
ΤΥΠΙΚΗ ΑΠΟΚΛΙΣΗ ΤΕΙ	7.46	0.33	28.63
ΔΙΑΜΕΣΟΣ	6.93	0.35	51.56
ΜΕΣΗ ΤΙΜΗ ΙΔΡΥΜΑΤΩΝ	19.45	1.08	283.85
ΤΥΠΙΚΗ ΑΠΟΚΛΙΣΗ ΙΔΡΥΜΑΤΩΝ	17.95	1.13	282.92
ΔΙΑΜΕΣΟΣ	11.96	0.57	187.53
	Monographs added during the year / Faculty	Monographs added during the year / Student	Monographs in Library / Faculty

STATISTICAL DATA OF GREEK ACADEMIC LIBRARIES 2000

ΔΕΙΚΤΕΣ ΣΥΛΛΟΓΗΣ ΒΙΒΛΙΟΘΗΚΗΣ

Μονογραφίες στη Βιβλιοθήκη / Φοιτητή (τόμοι)	Περιοδικές Εκδόσεις / ΔΕΠ	Περιοδικές Εκδόσεις / Φοιτητή	
(4)	(5)	(6)	
7.70	1.49	0.06	NATIONAL & KAPODISTRIAN UNIVERSITY OF ATHENS
32.45	5.03	0.15	NATIONAL TECHNICAL UNIVERSITY OF ATHENS
31.26	16.38	0.74	ATHENS SCHOOL OF FINE ARTS
14.70	5.70	0.15	ATHENS UNIVERSITY OF ECONOMICS & BUSINESS
7.05	1.90	0.06	PANTEION UNIVERSITY OF POLITICAL & SOCIAL SCIENCES
4.74	0.90	0.01	UNIVERSITY OF PIRAEUS
16.45	1.27	0.20	HAROKOPIO UNIVERSITY OF ATHENS
26.52	4.21	0.16	ARISTOTLE UNIVERSITY OF THESSALONIKI
11.64	5.42	0.20	UNIVERSITY OF MACEDONIA
17.01	3.28	0.12	DEMOCRITUS UNIVERSITY OF THRACE
4.48	1.62	0.09	UNIVERSITY OF PATRAS
122.03	2.43	0.88	UNIVERSITY OF IOANNINA
36.90	5.95	0.41	IONION UNIVERSITY
17.92	2.14	0.13	UNIVERSITY OF THE AEGEAN
36.19	4.54	0.20	UNIVERSITY OF CRETE
22.08	7.17	0.34	TECHNICAL UNIVERSITY OF CRETE
25.57	4.34	0.24	UNIVERSITIES' MEAN
27.94	3.75	0.24	UNIVERSITIES' STANDARD DEVIATION
17.47	3.75	0.16	MEDIAN
3.38	0.33	0.02	TEI OF THESSALONIKI
1.68	0.20	0.01	TEI OF PIRAEUS
1.63	0.48	0.02	TEI OF PATRAS
4.02	0.21	0.01	TEI OF CRETE
1.70	1.28	0.02	TEI OF LARISSA
2.32	0.23	0.01	TEI OF WEST MACEDONIA
3.53	0.80	0.03	TEI OF SERRES
3.01	0.49	0.02	TEI OF KALAMATA
2.17	0.18	0.02	TEI OF EPIRUS
5.31	0.19	0.01	TEI OF MESOLOGHI
2.50	0.18	0.03	TEI OF LAMIA
2.84	0.42	0.02	TEI MEAN
1.15	0.35	0.01	TEI STANDARD DEVIATION
2.50	0.23	0.02	MEDIAN
16.31	2.74	0.15	INSTITUTIONS' MEAN
24.09	3.47	0.22	INSTITUTIONS' STANDARD DEVIATION
7.05	1.49	0.06	MEDIAN
Monographs in Library / Student	Serials / Faculty	Serials / Student	

ΣΤΑΤΙΣΤΙΚΑ ΣΤΟΙΧΕΙΑ ΑΚΑΔΗΜΑΪΚΩΝ ΒΙΒΛΙΟΘΗΚΩΝ 2000

ΔΕΙΚΤΕΣ ΔΙΑΔΑΝΕΙΣΜΟΥ

ΙΔΡΥΜΑ	Αιτήματα που ικανοποιήθηκαν για άλλες Βιβλιοθήκες* / Αιτήματα που ικανοποιήθηκαν για τη Βιβλιοθήκη σας*	Αιτήματα που ικανοποιήθηκαν για την Βιβλιοθήκη σας / ΔΕΠ	Αιτήματα που ικανοποιήθηκαν για την Βιβλιοθήκη σας / Φοιτητή
	(1)	(2)	(3)
ΠΑΝΕΠΙΣΤΗΜΙΟ ΑΘΗΝΩΝ	0.48	0.61	0.03
ΕΘΝΙΚΟ ΜΕΤΣΟΒΙΟ ΠΟΛΥΤΕΧΝΕΙΟ	0.15	7.55	0.23
ΑΝΩΤΑΤΗ ΣΧΟΛΗ ΚΑΛΩΝ ΤΕΧΝΩΝ	-	0.00	-
ΟΙΚΟΝΟΜΙΚΟ ΠΑΝΕΠΙΣΤΗΜΙΟ ΑΘΗΝΩΝ	0.87	1.09	0.03
ΠΑΝΤΕΙΟ ΠΑΝΕΠΙΣΤΗΜΙΟ ΑΘΗΝΩΝ	0.52	1.13	0.03
ΠΑΝΕΠΙΣΤΗΜΙΟ ΠΕΙΡΑΙΩΣ	4.00	1.64	0.03
ΧΑΡΟΚΟΠΕΙΟ ΠΑΝΕΠΙΣΤΗΜΙΟ	3.55	0.49	0.08
ΑΡΙΣΤΟΤΕΛΕΙΟ Π/ΜΙΟ ΘΕΣΣΑΛΟΝΙΚΗΣ	0.68	2.44	0.09
ΠΑΝΕΠΙΣΤΗΜΙΟ ΜΑΚΕΔΟΝΙΑΣ	0.86	3.70	0.13
ΔΗΜΟΚΡΙΤΕΙΟ ΠΑΝΕΠΙΣΤΗΜΙΟ ΘΡΑΚΗΣ	0.78	2.49	0.10
ΠΑΝΕΠΙΣΤΗΜΙΟ ΠΑΤΡΩΝ	0.25	6.63	0.36
ΠΑΝΕΠΙΣΤΗΜΙΟ ΙΩΑΝΝΙΝΩΝ	2.32	0.65	0.23
ΙΟΝΙΟ ΠΑΝΕΠΙΣΤΗΜΙΟ	-	0.00	-
ΠΑΝΕΠΙΣΤΗΜΙΟ ΑΙΓΑΙΟΥ	0.84	2.91	0.18
ΠΑΝΕΠΙΣΤΗΜΙΟ ΚΡΗΤΗΣ	0.38	12.20	0.54
ΠΟΛΥΤΕΧΝΕΙΟ ΚΡΗΤΗΣ	0.18	21,16	1.00
ΜΕΣΗ ΤΙΜΗ ΔΕΙ	0.99	4.04	0.19
ΤΥΠΙΚΗ ΑΠΟΚΛΙΣΗ ΔΕΙ	0.34	5.64	0.41
ΔΙΑΜΕΣΟΣ	0.73	2.04	0.54
ΤΕΙ ΘΕΣΣΑΛΟΝΙΚΗΣ	1.25	0.32	0.023
ΤΕΙ ΠΕΙΡΑΙΩΣ	-	0.00	0.000
ΤΕΙ ΠΑΤΡΑΣ	0.50	0.01	0.001
ΤΕΙ ΚΡΗΤΗΣ	0.05	0.01	0.001
ΤΕΙ ΛΑΡΙΣΑΣ	1.31	0.08	0.001
ΤΕΙ ΔΥΤ. ΜΑΚΕΔΟΝΙΑΣ	1.33	0.15	0.008
ΤΕΙ ΣΕΡΡΩΝ	0.00	0.00	0.000
ΤΕΙ ΚΑΛΑΜΑΤΑΣ	0.65	0.07	0.004
ΤΕΙ ΗΠΕΙΡΟΥ	0.00	0.00	0.000
ΤΕΙ ΜΕΣΟΛΟΓΓΙΟΥ	-	0.00	0.000
ΤΕΙ ΛΑΜΙΑΣ	0.00	0.00	0.000
ΜΕΣΗ ΤΙΜΗ ΤΕΙ	0.46	0.06	0.003
ΤΥΠΙΚΗ ΑΠΟΚΛΙΣΗ ΤΕΙ	0.60	0.10	0.007
ΔΙΑΜΕΣΟΣ	0.50	0.01	0.001
ΜΕΣΗ ΤΙΜΗ ΙΔΡΥΜΑΤΩΝ	0.75	2.42	0.11
ΤΥΠΙΚΗ ΑΠΟΚΛΙΣΗ ΙΔΡΥΜΑΤΩΝ	1.06	4.73	0.23
ΔΙΑΜΕΣΟΣ	0.65	0.49	0.03

Items loaned / Items borrowed Items borrowed / Faculty Items borrowed / Student

*Αιτήματα Διαδανεισμού άρθρων και βιβλίων

STATISTICAL DATA OF GREEK ACADEMIC LIBRARIES ..2000.....

ΔΕΙΚΤΕΣ ΗΛΕΚΤΡΟΝΙΚΩΝ ΠΗΓΩΝ

Περιοδικά σε ηλεκτρονική μορφή / Περιοδικά σε έντυπη μορφή	Κόστος ηλεκτρονικών περιοδικών / Κόστος έντυπων περιοδικών	Εικονικές Επισκέψεις στην ιστοσελίδα της Βιβλιοθήκης / μήνα	
(4)	(5)	(6)	ACADEMIC INSTITUTIONS
-	-	15.300	NATIONAL & KAPODISTRIAN UNIVERSITY OF ATHENS
-	10,64%	3.083	NATIONAL TECHNICAL UNIVERSITY OF ATHENS
-	54,68%	667	ATHENS SCHOOL OF FINE ARTS
0,09%	26,76%	1.667	ATHENS UNIVERSITY OF ECONOMICS & BUSINESS
-	0,00%	1.417	UNIVERSITY OF PIRAEUS
-	-	0	HAROKOPIO UNIVERSITY OF ATHENS
-	0,00%	9.167	ARISTOTLE UNIVERSITY OF THESSALONIKI
0,62%	28,69%	5.134	UNIVERSITY OF MACEDONIA
-	-	3.563	UNIVERSITY OF PATRAS
-	-	1.845	UNIVERSITY OF IOANNINA
-	19,01%	1.422	UNIVERSITY OF THE AEGEAN
-	6,43%	12.083	UNIVERSITY OF CRETE
0,29%	1,17%	1.978	TECHNICAL UNIVERSITY OF CRETE
-	16,10%	4.410	UNIVERSITIES' MEAN
-	17,13%	4.783	UNIVERSITIES' STANDARD DEVIATION
-	12,13%	1.978	MEDIAN
1,63%	-	538	TEI OF THESSALONIKI
-	50,00%	96	TEI OF PIRAEUS
-	129,69%	0	TEI OF PATRAS
-	11,71%	1.030	TEI OF CRETE
-	0,00%	125	TEI OF SERRES
-	381,51%	0	TEI OF KALAMATA
-	0,00%	0	TEI OF EPIRUS
-	0,00%	333	TEI OF MESOLOGHI
-	0,00%	0	TEI OF LAMIA
-	71,61%	236	TEI MEAN
-	133,08%	351	TEI STANDARD DEVIATION
-	5,86%	96	MEDIAN
-	40,77%	2.702	INSTITUTIONS' MEAN
-	90,85%	4.187	INSTITUTIONS' STANDARD DEVIATION
-	11,18%	1.224	MEDIAN
Serials in Electronic Format/ Serials in Print Format	Cost of e-journals / Cost of journals in print	Visit sessions on the library's web page / month	



**ΔΕΙΚΤΕΣ ΑΠΟΤΙΜΗΣΗΣ
ΑΚΑΔΗΜΑΪΚΩΝ ΒΙΒΛΙΟΘΗΚΩΝ
1999-2000**

ΣΤΑΤΙΣΤΙΚΑ ΣΤΟΙΧΕΙΑ ΑΚΑΔΗΜΑΪΚΩΝ ΒΙΒΛΙΟΘΗΚΩΝ 2000

ΣΥΝΟΛΙΚΟΣ ΑΡΙΘΜΟΣ ΠΡΟΣΩΠΙΚΟΥ ΒΙΒΛΙΟΘΗΚΗΣ ΑΝΑ ΔΙΔΑΚΤΙΚΟ & ΕΡΕΥΝΗΤΙΚΟ ΠΡΟΣΩΠΙΚΟ ΙΔΡΥΜΑΤΟΣ

ΙΔΡΥΜΑ	Συνολικό Προσωπικό Βιβλιοθήκης / ΔΕΠ 1999 (1)	Συνολικό Προσωπικό Βιβλιοθήκης / ΔΕΠ 2000 (2)	Διαφορά Συνολικού Προσωπικού / ΔΕΠ (3)
ΠΑΝΕΠΙΣΤΗΜΙΟ ΑΘΗΝΩΝ	0.06	0.06	0.00
ΕΘΝΙΚΟ ΜΕΤΣΟΒΙΟ ΠΟΛΥΤΕΧΝΕΙΟ	0.06	0.27	0.21
ΑΝΩΤΑΤΗ ΣΧΟΛΗ ΚΑΛΩΝ ΤΕΧΝΩΝ	0.17	0.21	0.04
ΟΙΚΟΝΟΜΙΚΟ ΠΑΝΕΠΙΣΤΗΜΙΟ ΑΘΗΝΩΝ	0.17	0.21	0.04
ΠΑΝΤΕΙΟ ΠΑΝΕΠΙΣΤΗΜΙΟ ΑΘΗΝΩΝ	0.06	0.06	0.00
ΠΑΝΕΠΙΣΤΗΜΙΟ ΠΕΙΡΑΙΩΣ	0.11	0.07	-0.04
ΧΑΡΟΚΟΠΕΙΟ ΠΑΝΕΠΙΣΤΗΜΙΟ	0.18	0.05	-0.13
ΑΡΙΣΤΟΤΕΛΕΙΟ Π/ΜΙΟ ΘΕΣΣΑΛΟΝΙΚΗΣ	0.07	0.10	0.03
ΠΑΝΕΠΙΣΤΗΜΙΟ ΜΑΚΕΔΟΝΙΑΣ	0.19	0.14	-0.05
ΔΗΜΟΚΡΙΤΕΙΟ ΠΑΝΕΠΙΣΤΗΜΙΟ ΘΡΑΚΗΣ	0.10	0.09	-0.01
ΠΑΝΕΠΙΣΤΗΜΙΟ ΠΑΤΡΩΝ	0.09	0.05	-0.04
ΠΑΝΕΠΙΣΤΗΜΙΟ ΙΩΑΝΝΙΝΩΝ	0.18	0.07	-0.11
ΙΟΝΙΟ ΠΑΝΕΠΙΣΤΗΜΙΟ	0.08	0.20	0.12
ΠΑΝΕΠΙΣΤΗΜΙΟ ΑΙΓΑΙΟΥ	0.08	0.08	0.00
ΠΑΝΕΠΙΣΤΗΜΙΟ ΚΡΗΤΗΣ	0.14	0.16	0.02
ΠΟΛΥΤΕΧΝΕΙΟ ΚΡΗΤΗΣ	0.05	0.09	0.04
ΜΕΣΗ ΤΙΜΗ ΔΕΙ	0.11	0.12	0.01
ΤΥΠΙΚΗ ΑΠΟΚΛΙΣΗ ΔΕΙ	0.05	0.07	0.08
ΔΙΑΜΕΣΟΣ	0.10	0.09	0.00
ΤΕΙ ΘΕΣΣΑΛΟΝΙΚΗΣ	0.03	0.02	-0.01
ΤΕΙ ΠΕΙΡΑΙΩΣ	0.02	0.02	0.00
ΤΕΙ ΠΑΤΡΑΣ	0.02	0.03	0.01
ΤΕΙ ΚΡΗΤΗΣ	0.02	0.02	0.00
ΤΕΙ ΛΑΡΙΣΑΣ	0.02	0.07	0.05
ΤΕΙ ΔΥΤ. ΜΑΚΕΔΟΝΙΑΣ	0.05	0.02	-0.03
ΤΕΙ ΣΕΡΡΩΝ	0.07	0.03	-0.04
ΤΕΙ ΚΑΛΑΜΑΤΑΣ	0.03	0.02	-0.01
ΤΕΙ ΗΠΕΙΡΟΥ	0.01	0.01	0.00
ΤΕΙ ΜΕΣΟΛΟΓΓΙΟΥ	0.03	0.02	-0.01
ΤΕΙ ΛΑΜΙΑΣ	0.02	0.02	0.00
ΜΕΣΗ ΤΙΜΗ ΤΕΙ	0.03	0.02	-0.004
ΤΥΠΙΚΗ ΑΠΟΚΛΙΣΗ ΤΕΙ	0.02	0.01	0.023
ΔΙΑΜΕΣΟΣ	0.02	0.02	0.000
ΜΕΣΗ ΤΙΜΗ ΙΔΡΥΜΑΤΩΝ	0,08	0,08	0,003
ΤΥΠΙΚΗ ΑΠΟΚΛΙΣΗ ΙΔΡΥΜΑΤΩΝ	0,06	0,07	0,063
ΔΙΑΜΕΣΟΣ	0,06	0,06	0,000
	Total Staff / Faculty 1999	Total Staff / Faculty 2000	Difference in Total Staff / Student

STATISTICAL DATA OF GREEK ACADEMIC LIBRARIES 2000

ΣΥΝΟΛΙΚΟΣ ΑΡΙΘΜΟΣ ΠΡΟΣΩΠΙΚΟΥ ΒΙΒΛΙΟΘΗΚΗΣ ΑΝΑ ΦΟΙΤΗΤΗ

Συνολικό Προσωπικό Βιβλιοθήκης / Φοιτητή 1999 (4)	Συνολικό Προσωπικό Βιβλιοθήκης / Φοιτητή 2000 (5)	Διαφορά Συνολικού Προσωπικού Βιβλιοθήκης / Φοιτητή (7)	
ACADEMIC INSTITUTIONS			
0.004	0.003	-0.001	NATIONAL & KAPODISTRIAN UNIVERSITY OF ATHENS
0.004	0.010	0.006	NATIONAL TECHNICAL UNIVERSITY OF ATHENS
0.010	0.010	0.000	ATHENS SCHOOL OF FINE ARTS
0.005	0.007	0.002	ATHENS UNIVERSITY OF ECONOMICS & BUSINESS
0.002	0.002	0.000	PANTEION UNIVERSITY
0.002	0.001	-0.001	UNIVERSITY OF PIRAEUS
0.010	0.008	-0.002	HAROKOPIO UNIVERSITY OF ATHENS
0.003	0.004	0.001	ARISTOTLE UNIVERSITY OF THESSALONIKI
0.006	0.006	0.000	UNIVERSITY OF MACEDONIA
0.006	0.004	-0.002	DEMOCRITUS UNIVERSITY OF THRACE
0.006	0.003	-0.003	UNIVERSITY OF PATRAS
0.010	0.041	0.031	UNIVERSITY OF IOANNINA
0.005	0.016	0.011	IONION UNIVERSITY
0.006	0.006	0.000	UNIVERSITY OF THE AEGEAN
0.009	0.007	-0.002	UNIVERSITY OF CRETE
0.006	0.006	0.000	TECHNICAL UNIVERSITY OF CRETE
0.006	0.008	0.002	UNIVERSITIES' MEAN
0.003	0.009	0.008	UNIVERSITIES' STANDARD DEVIATION
0.006	0.006	0.000	MEDIAN
0.002	0.001	-0.001	TEI OF THESSALONIKI
0.001	0.002	0.001	TEI OF PIRAEUS
0.002	0.002	0.000	TEI OF PATRAS
0.002	0.001	-0.001	TEI OF CRETE
0.001	0.001	0.000	TEI OF LARISSA
0.001	0.001	0.000	TEI OF WEST MACEDONIA
0.003	0.001	-0.002	TEI OF SERRES
0.001	0.001	0.000	TEI OF KALAMATA
0.002	0.001	-0.001	TEI OF EPIRUS
0.002	0.002	0.000	TEI OF MESOLOGHI
0.003	0.003	0.000	TEI OF LAMIA
0.002	0.001	-0.004	TEI MEAN
0.001	0.000	0.001	TEI STANDARD DEVIATION
0.002	0.001	0.000	MEDIAN
0.004	0.006	0.001	INSTITUTIONS' MEAN
0.003	0.008	0.007	INSTITUTIONS' STANDARD DEVIATION
0.003	0.003	0.007	MEDIAN
Total Staff / Student 1999	Total Staff / Student 2000	Difference in Total Staff / Student	

ΣΤΑΤΙΣΤΙΚΑ ΣΤΟΙΧΕΙΑ ΑΚΑΔΗΜΑΪΚΩΝ ΒΙΒΛΙΟΘΗΚΩΝ 2000

ΣΥΝΟΛΙΚΕΣ ΔΑΠΑΝΕΣ ΠΕΡΙΟΔΙΚΩΝ ΕΚΔΟΣΕΩΝ ΒΙΒΛΙΟΘΗΚΗΣ ΑΝΑ ΔΙΔΑΚΤΙΚΟ & ΕΡΕΥΝΗΤΙΚΟ ΠΡΟΣΩΠΙΚΟ ΙΔΡΥΜΑΤΟΣ

ΙΔΡΥΜΑ	Δαπάνες Περιοδικών Εκδόσεων / ΔΕΠ 1999 (1)	Δαπάνες Περιοδικών Εκδόσεων / ΔΕΠ 2000 (2)	Διαφορά Συνολικών Δαπανών / ΔΕΠ (3)
ΠΑΝΕΠΙΣΤΗΜΙΟ ΑΘΗΝΩΝ	101.537 Δρχ	118.129 Δρχ	16.592 Δρχ
ΕΘΝΙΚΟ ΜΕΤΣΟΒΙΟ ΠΟΛΥΤΕΧΝΕΙΟ	471.429 Δρχ	1.360.000 Δρχ	888.571 Δρχ
ΑΝΩΤΑΤΗ ΣΧΟΛΗ ΚΑΛΩΝ ΤΕΧΝΩΝ	98.365 Δρχ	34.833 Δρχ	-63.532 Δρχ
ΟΙΚΟΝΟΜΙΚΟ ΠΑΝΕΠΙΣΤΗΜΙΟ ΑΘΗΝΩΝ	819.672 Δρχ	810.811 Δρχ	-8.861 Δρχ
ΠΑΝΤΕΙΟ ΠΑΝΕΠΙΣΤΗΜΙΟ ΑΘΗΝΩΝ	69.079 Δρχ	132.258 Δρχ	63.179 Δρχ
ΠΑΝΕΠΙΣΤΗΜΙΟ ΠΕΙΡΑΙΩΣ	292.000 Δρχ	4.918 Δρχ	-287.082 Δρχ
ΧΑΡΟΚΟΠΕΙΟ ΠΑΝΕΠΙΣΤΗΜΙΟ	396.955 Δρχ	104.738 Δρχ	-292.217 Δρχ
ΑΡΙΣΤΟΤΕΛΕΙΟ Π/ΜΙΟ ΘΕΣΣΑΛΟΝΙΚΗΣ	218.707 Δρχ	377.957 Δρχ	159.250 Δρχ
ΠΑΝΕΠΙΣΤΗΜΙΟ ΜΑΚΕΔΟΝΙΑΣ	847.593 Δρχ	699.094 Δρχ	-148.499 Δρχ
ΔΗΜΟΚΡΙΤΕΙΟ ΠΑΝΕΠΙΣΤΗΜΙΟ ΘΡΑΚΗΣ	501.398 Δρχ	193.333 Δρχ	-308.065 Δρχ
ΠΑΝΕΠΙΣΤΗΜΙΟ ΠΑΤΡΩΝ	507.284 Δρχ	420.725 Δρχ	-86.559 Δρχ
ΠΑΝΕΠΙΣΤΗΜΙΟ ΙΩΑΝΝΙΝΩΝ	844.444 Δρχ	418.375 Δρχ	-426.069 Δρχ
ΙΟΝΙΟ ΠΑΝΕΠΙΣΤΗΜΙΟ	370.059 Δρχ	333.333 Δρχ	-36.726 Δρχ
ΠΑΝΕΠΙΣΤΗΜΙΟ ΑΙΓΑΙΟΥ	291.776 Δρχ	549.728 Δρχ	257.952 Δρχ
ΠΑΝΕΠΙΣΤΗΜΙΟ ΚΡΗΤΗΣ	620.763 Δρχ	738.786 Δρχ	118.023 Δρχ
ΠΟΛΥΤΕΧΝΕΙΟ ΚΡΗΤΗΣ	813.425 Δρχ	1.819.147 Δρχ	1.005.722 Δρχ
ΜΕΣΗ ΤΙΜΗ ΔΕΙ	454.030 Δρχ	507.260 Δρχ	53.230 Δρχ
ΤΥΠΙΚΗ ΑΠΟΚΛΙΣΗ ΔΕΙ	273.320 Δρχ	498.202 Δρχ	395.394 Δρχ
ΔΙΑΜΕΣΟΣ	434.192 Δρχ	398.166 Δρχ	-22.794 Δρχ
ΤΕΙ ΘΕΣΣΑΛΟΝΙΚΗΣ	38.000 Δρχ	-	-
ΤΕΙ ΠΕΙΡΑΙΩΣ	35.075 Δρχ	16.927 Δρχ	-18.148 Δρχ
ΤΕΙ ΠΑΤΡΑΣ	126.087 Δρχ	1.554 Δρχ	-124.533 Δρχ
ΤΕΙ ΚΡΗΤΗΣ	20.741 Δρχ	18.432 Δρχ	-2.309 Δρχ
ΤΕΙ ΛΑΡΙΣΑΣ	43.000 Δρχ	170.210 Δρχ	127.210 Δρχ
ΤΕΙ ΔΥΤ. ΜΑΚΕΔΟΝΙΑΣ	38.032 Δρχ	13.601 Δρχ	-24.431 Δρχ
ΤΕΙ ΣΕΡΡΩΝ	87.942 Δρχ	56.123 Δρχ	-31.819 Δρχ
ΤΕΙ ΚΑΛΑΜΑΤΑΣ	27.158 Δρχ	4.019 Δρχ	-23.139 Δρχ
ΤΕΙ ΗΠΕΙΡΟΥ	27.273 Δρχ	3.571 Δρχ	-23.702 Δρχ
ΤΕΙ ΜΕΣΟΛΟΓΓΙΟΥ	9.750 Δρχ	16.900 Δρχ	7.150 Δρχ
ΤΕΙ ΛΑΜΙΑΣ	15.956 Δρχ	4.380 Δρχ	-11.576 Δρχ
ΜΕΣΗ ΤΙΜΗ ΤΕΙ	42.638 Δρχ	28.380 Δρχ	-12.500 Δρχ
ΤΥΠΙΚΗ ΑΠΟΚΛΙΣΗ ΤΕΙ	34.446 Δρχ	51.360 Δρχ	60.871 Δρχ
ΔΙΑΜΕΣΟΣ	35.075 Δρχ	16.914 Δρχ	-20.644 Δρχ
ΜΕΣΗ ΤΙΜΗ ΙΔΡΥΜΑΤΩΝ	286.426 Δρχ	311.922 Δρχ	26.903 Δρχ
ΤΥΠΙΚΗ ΑΠΟΚΛΙΣΗ ΙΔΡΥΜΑΤΩΝ	293.234 Δρχ	453.667 Δρχ	310.1620 Δρχ
ΔΙΑΜΕΣΟΣ	126.087 Δρχ	118.129 Δρχ	-20.644 Δρχ
	Serials Expenditures / Faculty 1999	Serials Expenditures / Faculty 2000	Difference in Total Expenditures / Faculty

STATISTICAL DATA OF GREEK ACADEMIC LIBRARIES 2000

ΣΥΝΟΛΙΚΕΣ ΔΑΠΑΝΕΣ ΠΕΡΙΟΔΙΚΩΝ ΕΚΔΟΣΕΩΝ ΒΙΒΛΙΟΘΗΚΗΣ ΑΝΑ ΦΟΙΤΗΤΗ

Δαπάνες Περιοδικών Εκδόσεων / Φοιτητή 1999 (4)	Δαπάνες Περιοδικών Εκδόσεων / Φοιτητή 2000 (5)	Διαφορά Συνολικών Δαπανών Βιβλιοθήκης / Φοιτητή (7)	
ACADEMIC INSTITUTIONS			
6.979	4.849 Δρχ	-2.130 Δρχ	NATIONAL & KAPODISTRIAN UNIVERSITY OF ATHENS
32.709	41.846 Δρχ	9.137 Δρχ	NATIONAL TECHNICAL UNIVERSITY OF ATHENS
5.578	1.583 Δρχ	-3.995 Δρχ	ATHENS SCHOOL OF FINE ARTS
21.429	21.127 Δρχ	-302 Δρχ	ATHENS UNIVERSITY OF ECONOMICS & BUSINESS
2.442	3.950 Δρχ	1.508 Δρχ	PANTEION UNIVERSITY
5.325	80.000 Δρχ	74.675 Δρχ	UNIVERSITY OF PIRAEUS
20.993	16.861 Δρχ	-4.132 Δρχ	HAROKOPIO UNIVERSITY OF ATHENS
11.265	14.715 Δρχ	3.450 Δρχ	ARISTOTLE UNIVERSITY OF THESSALONIKI
27.402	25.263 Δρχ	-2139 Δρχ	UNIVERSITY OF MACEDONIA
26.580	7.554 Δρχ	-19.026 Δρχ	DEMOCRITUS UNIVERSITY OF THRACE
32.326	23.029 Δρχ	-9.297 Δρχ	UNIVERSITY OF PATRAS
47.281	151.020 Δρχ	103.739 Δρχ	UNIVERSITY OF IOANNINA
22.890	22.831 Δρχ	-59 Δρχ	IONION UNIVERSITY
20.718	33.812 Δρχ	13.094 Δρχ	UNIVERSITY OF THE AEGEAN
38.659	32.999 Δρχ	-5.660 Δρχ	UNIVERSITY OF CRETE
94.038	86.071 Δρχ	-7.967 Δρχ	TECHNICAL UNIVERSITY OF CRETE
26.038	30.474 Δρχ	4.436 Δρχ	UNIVERSITIES' MEAN
22.198	38.363 Δρχ	27.483 Δρχ	UNIVERSITIES' STANDARD DEVIATION
22.160	21.979 Δρχ	-2.135 Δρχ	MEDIAN
2.506 Δρχ	-	-	TEI OF THESSALONIKI
1.958 Δρχ	1.122 Δρχ	-836 Δρχ	TEI OF PIRAEUS
11.600 Δρχ	78 Δρχ	-11.522 Δρχ	TEI OF PATRAS
1.628 Δρχ	1.310 Δρχ	-318 Δρχ	TEI OF CRETE
3.139 Δρχ	2.665 Δρχ	-474 Δρχ	TEI OF LARISSA
1.179 Δρχ	5.920 Δρχ	4.741 Δρχ	TEI OF WEST MACEDONIA
3.968 Δρχ	2.291 Δρχ	-1677 Δρχ	TEI OF SERRES
1.304 Δρχ	201 Δρχ	-1.103 Δρχ	TEI OF KALAMATA
4.286 Δρχ	435 Δρχ	-3851 Δρχ	TEI OF EPIRUS
780 Δρχ	1.304 Δρχ	524 Δρχ	TEI OF MESOLOGHI
2.207 Δρχ	606 Δρχ	-1.601 Δρχ	TEI OF LAMIA
3.141 Δρχ	1.593 Δρχ	-1.465 Δρχ	TEI MEAN
3.022 Δρχ	1.742 Δρχ	4.109 Δρχ	TEI STANDARD DEVIATION
2.207 Δρχ	1.213 Δρχ	-970 Δρχ	MEDIAN
16.710 Δρχ	18.452 Δρχ	2.032 Δρχ	INSTITUTIONS' MEAN
20.475 Δρχ	33.109 Δρχ	21.640 Δρχ	INSTITUTIONS' STANDARD DEVIATION
6.979 Δρχ	4.399 Δρχ	-1.352 Δρχ	MEDIAN
Total Staff / Student 1999	Total Staff / Student 2000	Difference in Total Staff / Student	

ΣΤΑΤΙΣΤΙΚΑ ΣΤΟΙΧΕΙΑ ΑΚΑΔΗΜΑΪΚΩΝ ΒΙΒΛΙΟΘΗΚΩΝ 2000

ΣΥΝΟΛΙΚΕΣ ΔΑΠΑΝΕΣ ΜΟΝΟΓΡΑΦΙΩΝ ΒΙΒΛΙΟΘΗΚΗΣ ΑΝΑ ΔΙΔΑΚΤΙΚΟ & ΕΡΕΥΝΗΤΙΚΟ ΠΡΟΣΩΠΙΚΟ ΙΔΡΥΜΑΤΟΣ

ΙΔΡΥΜΑ	Δαπάνες Μονογραφιών / ΔΕΠ 1999 (1)	Δαπάνες Μονογραφιών / ΔΕΠ 2000 (2)	Διαφορά Συνολικών Δαπανών / ΔΕΠ (3)
ΠΑΝΕΠΙΣΤΗΜΙΟ ΑΘΗΝΩΝ	110.005 Δρχ	158.424 Δρχ	48.419 Δρχ
ΕΘΝΙΚΟ ΜΕΤΣΟΒΙΟ ΠΟΛΥΤΕΧΝΕΙΟ	188.594 Δρχ	450.000 Δρχ	261.406 Δρχ
ΑΝΩΤΑΤΗ ΣΧΟΛΗ ΚΑΛΩΝ ΤΕΧΝΩΝ	190.115 Δρχ	240.405 Δρχ	50.290 Δρχ
ΟΙΚΟΝΟΜΙΚΟ ΠΑΝΕΠΙΣΤΗΜΙΟ ΑΘΗΝΩΝ	819.672 Δρχ	810.811 Δρχ	-8.861 Δρχ
ΠΑΝΤΕΙΟ ΠΑΝΕΠΙΣΤΗΜΙΟ ΑΘΗΝΩΝ	115.132 Δρχ	98.387 Δρχ	-16.745 Δρχ
ΠΑΝΕΠΙΣΤΗΜΙΟ ΠΕΙΡΑΙΩΣ	64.000 Δρχ	41.368 Δρχ	-22.632 Δρχ
ΧΑΡΟΚΟΠΕΙΟ ΠΑΝΕΠΙΣΤΗΜΙΟ	426.909 Δρχ	91.909 Δρχ	-335.000 Δρχ
ΑΡΙΣΤΟΤΕΛΕΙΟ Π/ΜΙΟ ΘΕΣΣΑΛΟΝΙΚΗΣ	244.014 Δρχ	76.438 Δρχ	-167.576 Δρχ
ΠΑΝΕΠΙΣΤΗΜΙΟ ΜΑΚΕΔΟΝΙΑΣ	503.924 Δρχ	183.448 Δρχ	-320.476 Δρχ
ΔΗΜΟΚΡΙΤΕΙΟ ΠΑΝΕΠΙΣΤΗΜΙΟ ΘΡΑΚΗΣ	860.698 Δρχ	89.487 Δρχ	-771.211 Δρχ
ΠΑΝΕΠΙΣΤΗΜΙΟ ΠΑΤΡΩΝ	299.813 Δρχ	120.297 Δρχ	-179.516 Δρχ
ΠΑΝΕΠΙΣΤΗΜΙΟ ΙΩΑΝΝΙΝΩΝ	626.000 Δρχ	29.882 Δρχ	-596.118 Δρχ
ΙΟΝΙΟ ΠΑΝΕΠΙΣΤΗΜΙΟ	889.461 Δρχ	666.667 Δρχ	-222.794 Δρχ
ΠΑΝΕΠΙΣΤΗΜΙΟ ΑΙΓΑΙΟΥ	418.299 Δρχ	198.640 Δρχ	-219.659 Δρχ
ΠΑΝΕΠΙΣΤΗΜΙΟ ΚΡΗΤΗΣ	317.479 Δρχ	231.135 Δρχ	-86.344 Δρχ
ΠΟΛΥΤΕΧΝΕΙΟ ΚΡΗΤΗΣ	12.500 Δρχ	289.048 Δρχ	276.548 Δρχ
ΜΕΣΗ ΤΙΜΗ ΔΕΙ	380.413 Δρχ	236.022 Δρχ	-144.392 Δρχ
ΤΥΠΙΚΗ ΑΠΟΚΛΙΣΗ ΔΕΙ	287.861 Δρχ	224.364 Δρχ	276.608 Δρχ
ΔΙΑΜΕΣΟΣ	308.646 Δρχ	170.936 Δρχ	-126.960 Δρχ
ΤΕΙ ΘΕΣΣΑΛΟΝΙΚΗΣ	150.456	-	-
ΤΕΙ ΠΕΙΡΑΙΩΣ	52.239	66.406 Δρχ	14.167 Δρχ
ΤΕΙ ΠΑΤΡΑΣ	34.348	35.000 Δρχ	652 Δρχ
ΤΕΙ ΚΡΗΤΗΣ	45.630	30.818 Δρχ	-14.812 Δρχ
ΤΕΙ ΛΑΡΙΣΑΣ	16.816	84.112 Δρχ	67.296 Δρχ
ΤΕΙ ΔΥΤ. ΜΑΚΕΔΟΝΙΑΣ	226.760	23.073 Δρχ	-203.687 Δρχ
ΤΕΙ ΣΕΡΡΩΝ	169.801	92.266 Δρχ	-77.535 Δρχ
ΤΕΙ ΚΑΛΑΜΑΤΑΣ	45.733	22.653 Δρχ	-23.080 Δρχ
ΤΕΙ ΗΠΕΙΡΟΥ	65.455	1.429 Δρχ	-64.026 Δρχ
ΤΕΙ ΜΕΣΟΛΟΓΓΙΟΥ	122.795	6.659 Δρχ	-116.136 Δρχ
ΤΕΙ ΛΑΜΙΑΣ	64.832	58.394 Δρχ	-6.438 Δρχ
ΜΕΣΗ ΤΙΜΗ ΤΕΙ	90.442	38.255 Δρχ	-38.509 Δρχ
ΤΥΠΙΚΗ ΑΠΟΚΛΙΣΗ ΤΕΙ	66.965	31.563 Δρχ	76.497 Δρχ
ΔΙΑΜΕΣΟΣ	64.832	32.909 Δρχ	-18.946 Δρχ
ΜΕΣΗ ΤΙΜΗ ΙΔΡΥΜΑΤΩΝ	262.277 Δρχ	155.450 Δρχ	-101.254 Δρχ
ΤΥΠΙΚΗ ΑΠΟΚΛΙΣΗ ΙΔΡΥΜΑΤΩΝ	265.728 Δρχ	199.551 Δρχ	224.892 Δρχ
ΔΙΑΜΕΣΟΣ	169.801 Δρχ	90.698 Δρχ	-43.553 Δρχ
	Monographs Expenditures / Faculty 1999	Monographs Expenditures / Faculty 2000	Difference in Total Expenditures / Faculty

STATISTICAL DATA OF GREEK ACADEMIC LIBRARIES 2000

ΣΥΝΟΛΙΚΕΣ ΔΑΠΑΝΕΣ ΜΟΝΟΓΡΑΦΙΩΝ ΒΙΒΛΙΟΘΗΚΗΣ ΑΝΑ ΦΟΙΤΗΤΗ

Δαπάνες Μονογραφιών / Φοιτητή 1999 (4)	Δαπάνες Μονογραφιών / Φοιτητή 2000 (5)	Διαφορά Συνολικών Δαπανών Βιβλιοθήκης / Φοιτητή (7)	
ACADEMIC INSTITUTIONS			
7.561 Δρχ	6.503 Δρχ	-1058 Δρχ	NATIONAL & KAPODISTRIAN UNIVERSITY OF ATHENS
13.085 Δρχ	13.846 Δρχ	761 Δρχ	NATIONAL TECHNICAL UNIVERSITY OF ATHENS
10.781 Δρχ	10.927 Δρχ	146 Δρχ	ATHENS SCHOOL OF FINE ARTS
21.429 Δρχ	21.127 Δρχ	-302 Δρχ	ATHENS UNIVERSITY OF ECONOMICS & BUSINESS
4.071 Δρχ	2.938 Δρχ	-1.133 Δρχ	PANTEION UNIVERSITY
1.167 Δρχ	672 Δρχ	-495 Δρχ	UNIVERSITY OF PIRAEUS
22.577 Δρχ	14.796 Δρχ	-7.781 Δρχ	HAROKOPIO UNIVERSITY OF ATHENS
12.569 Δρχ	2.976 Δρχ	-9.593 Δρχ	ARISTOTLE UNIVERSITY OF THESSALONIKI
16.291 Δρχ	6.629 Δρχ	-9.662 Δρχ	UNIVERSITY OF MACEDONIA
45.628 Δρχ	3.497 Δρχ	-42.131 Δρχ	DEMOCRITUS UNIVERSITY OF THRACE
19.105 Δρχ	6.585 Δρχ	-12.520 Δρχ	UNIVERSITY OF PATRAS
35.050 Δρχ	10.786 Δρχ	-24.264 Δρχ	UNIVERSITY OF IOANNINA
55.018 Δρχ	45.662 Δρχ	-9.356 Δρχ	IONION UNIVERSITY
29.702 Δρχ	12.218 Δρχ	-17.484 Δρχ	UNIVERSITY OF THE AEGEAN
19.772 Δρχ	10.324 Δρχ	-9.448 Δρχ	UNIVERSITY OF CRETE
1.445 Δρχ	13.676 Δρχ	12.234 Δρχ	TECHNICAL UNIVERSITY OF CRETE
19.703 Δρχ	11.448 Δρχ	-8.255 Δρχ	UNIVERSITIES' MEAN
15.321 Δρχ	10.594 Δρχ	12.414 Δρχ	UNIVERSITIES' STANDARD DEVIATION
17.698 Δρχ	10.555 Δρχ	-8.568 Δρχ	MEDIAN
9.924 Δρχ	-	-	TEI OF THESSALONIKI
2.917 Δρχ	4.400 Δρχ	1.483 Δρχ	TEI OF PIRAEUS
3.160 Δρχ	1.750 Δρχ	-1.410 Δρχ	TEI OF PATRAS
3.581 Δρχ	2.190 Δρχ	-1.391 Δρχ	TEI OF CRETE
1.228 Δρχ	1.317 Δρχ	89 Δρχ	TEI OF LARISSA
7.030 Δρχ	-1.038 Δρχ	-5.992 Δρχ	TEI OF WEST MACEDONIA
7.662 Δρχ	3.767 Δρχ	-3.895 Δρχ	TEI OF SERRES
2.195 Δρχ	1.133 Δρχ	-1.062 Δρχ	TEI OF KALAMATA
10.286 Δρχ	174 Δρχ	-10.112 Δρχ	TEI OF EPIRUS
9.824 Δρχ	514 Δρχ	-9.310 Δρχ	TEI OF MESOLOGHI
8.967 Δρχ	8.077 Δρχ	-890 Δρχ	TEI OF LAMIA
6.070 Δρχ	2.215 Δρχ	-2.954 Δρχ	TEI MEAN
3.488 Δρχ	2.389 Δρχ	3.979 Δρχ	TEI STANDARD DEVIATION
7.030 Δρχ	1.317 Δρχ	-1.401 Δρχ	MEDIAN
14.149 Δρχ	7.686 Δρχ	-6.095 Δρχ	INSTITUTIONS' MEAN
13.664 Δρχ	9.455 Δρχ	10.214 Δρχ	INSTITUTIONS' STANDARD DEVIATION
9.924 Δρχ	5.451 Δρχ	-2.653 Δρχ	MEDIAN
Monographs Expenditures / Student 1999	Monographs Expenditures / Student 2000	Difference in Total Expenditures / Student	

..... ΣΤΑΤΙΣΤΙΚΑ ΣΤΟΙΧΕΙΑ ΑΚΑΔΗΜΑΪΚΩΝ ΒΙΒΛΙΟΘΗΚΩΝ 2000

ΣΥΝΟΛΙΚΟΣ ΑΡΙΘΜΟΣ ΤΟΜΩΝ ΠΟΥ ΕΙΣΗΛΘΑΝ ΣΤΗ ΒΙΒΛΙΟΘΗΚΗ ΑΝΑ ΔΙΔΑΚΤΙΚΟ & ΕΡΕΥΝΗΤΙΚΟ ΠΡΟΣΩΠΙΚΟ ΙΔΡΥΜΑΤΟΣ

ΙΔΡΥΜΑ	Μονογραφίες που εισήλθαν στην Βιβλιοθήκη / ΔΕΠ 1999	Μονογραφίες που εισήλθαν στην Βιβλιοθήκη / ΔΕΠ 2000	Διαφορά Μονογραφιών που εισήλθαν στην Βιβλιοθήκη / ΔΕΠ
	(1)	(2)	(3)
ΠΑΝΕΠΙΣΤΗΜΙΟ ΑΘΗΝΩΝ	13.52	13.79	0.27
ΕΘΝΙΚΟ ΜΕΤΣΟΒΙΟ ΠΟΛΥΤΕΧΝΕΙΟ	10.00	30.40	20.40
ΑΝΩΤΑΤΗ ΣΧΟΛΗ ΚΑΛΩΝ ΤΕΧΝΩΝ	30.88	36.40	5.52
ΟΙΚΟΝΟΜΙΚΟ ΠΑΝΕΠΙΣΤΗΜΙΟ ΑΘΗΝΩΝ	23.50	37.57	14.07
ΠΑΝΤΕΙΟ ΠΑΝΕΠΙΣΤΗΜΙΟ ΑΘΗΝΩΝ	18.75	10.32	-8.43
ΠΑΝΕΠΙΣΤΗΜΙΟ ΠΕΙΡΑΙΩΣ	24.64	19.30	-5.34
ΧΑΡΟΚΟΠΕΙΟ ΠΑΝΕΠΙΣΤΗΜΙΟ	48.36	13.33	-35.03
ΑΡΙΣΤΟΤΕΛΕΙΟ Π/ΜΙΟ ΘΕΣΣΑΛΟΝΙΚΗΣ	13.88	11.96	-1.92
ΠΑΝΕΠΙΣΤΗΜΙΟ ΜΑΚΕΔΟΝΙΑΣ	19.49	16.67	-2.82
ΔΗΜΟΚΡΙΤΕΙΟ ΠΑΝΕΠΙΣΤΗΜΙΟ ΘΡΑΚΗΣ	37.87	25.31	-12.56
ΠΑΝΕΠΙΣΤΗΜΙΟ ΠΑΤΡΩΝ	22.97	6.25	-16.72
ΠΑΝΕΠΙΣΤΗΜΙΟ ΙΩΑΝΝΙΝΩΝ	30.34	8.70	-21.64
ΙΟΝΙΟ ΠΑΝΕΠΙΣΤΗΜΙΟ	93.07	61.95	-31.12
ΠΑΝΕΠΙΣΤΗΜΙΟ ΑΙΓΑΙΟΥ	41.75	58.72	16.97
ΠΑΝΕΠΙΣΤΗΜΙΟ ΚΡΗΤΗΣ	58.92	60.85	1.93
ΠΟΛΥΤΕΧΝΕΙΟ ΚΡΗΤΗΣ	11.29	25.63	14.34
ΜΕΣΗ ΤΙΜΗ ΑΕΙ	31.20	27.32	-3.88
ΤΥΠΙΚΗ ΑΠΟΚΛΙΣΗ ΑΕΙ	21.55	18.95	16.56
ΔΙΑΜΕΣΟΣ	24.07	22.30	-2.37
ΤΕΙ ΘΕΣΣΑΛΟΝΙΚΗΣ	3.61	2.27	-1.34
ΤΕΙ ΠΕΙΡΑΙΩΣ	6.81	7.69	0.88
ΤΕΙ ΠΑΤΡΑΣ	3.26	8.75	5.49
ΤΕΙ ΚΡΗΤΗΣ	15.56	6.20	-9.36
ΤΕΙ ΛΑΡΙΣΑΣ	2.65	9.79	7.14
ΤΕΙ ΔΥΤ. ΜΑΚΕΔΟΝΙΑΣ	19.19	7.18	-12.01
ΤΕΙ ΣΕΡΡΩΝ	18.90	28.89	9.99
ΤΕΙ ΚΑΛΑΜΑΤΑΣ	12.50	6.93	-5.57
ΤΕΙ ΗΠΕΙΡΟΥ	3.09	1.43	-1.66
ΤΕΙ ΜΕΣΟΛΟΓΓΙΟΥ	15.00	2.19	-12.81
ΤΕΙ ΛΑΜΙΑΣ	5.45	6.57	1.12
ΜΕΣΗ ΤΙΜΗ ΤΕΙ	9.64	7.99	-1.65
ΤΥΠΙΚΗ ΑΠΟΚΛΙΣΗ ΤΕΙ	6.66	7.46	7.65
ΔΙΑΜΕΣΟΣ	6.81	6.93	-1.34
ΜΕΣΗ ΤΙΜΗ ΙΔΡΥΜΑΤΩΝ	22.42	19.45	-2.97
ΤΥΠΙΚΗ ΑΠΟΚΛΙΣΗ ΙΔΡΥΜΑΤΩΝ	20.04	17.95	13.49
ΔΙΑΜΕΣΟΣ	18.75	11.96	-1.66
	Monographs added / Faculty 1999	Monographs added /Faculty 2000	Difference in monographs / Faculty

STATISTICAL DATA OF GREEK ACADEMIC LIBRARIES 2000

ΣΥΝΟΛΙΚΕΣ ΔΑΠΑΝΕΣ ΜΟΝΟΓΡΑΦΙΩΝ ΒΙΒΛΙΟΘΗΚΗΣ ΑΝΑ ΦΟΙΤΗΤΗ

Μονογραφίες που εισήλθαν στην Βιβλιοθήκη / Φοιτητή 1999	Μονογραφίες που εισήλθαν στην Βιβλιοθήκη / Φοιτητή 2000	Διαφορά Μονογραφιών που εισήλθαν στην Βιβλιοθήκη / Φοιτητή	
(4)	(5)	(6)	
0.93	0.57	-0.36	NATIONAL & KAPODISTRIAN UNIVERSITY OF ATHENS
0.69	0.94	0.25	NATIONAL TECHNICAL UNIVERSITY OF ATHENS
1.75	1.65	-0.10	ATHENS SCHOOL OF FINE ARTS
0.61	0.98	0.37	ATHENS UNIVERSITY OF ECONOMICS & BUSINESS
0.66	0.31	-0.35	PANTEION UNIVERSITY
0.45	0.31	-0.14	UNIVERSITY OF PIRAEUS
2.56	2.15	-0.41	HAROKOPIO UNIVERSITY OF ATHENS
0.71	0.47	-0.24	ARISTOTLE UNIVERSITY OF THESSALONIKI
0.63	0.60	-0.03	UNIVERSITY OF MACEDONIA
2.01	0.99	-1.02	DEMOCRITUS UNIVERSITY OF THRACE
1.46	0.34	-1.12	UNIVERSITY OF PATRAS
1.70	3.14	1.44	UNIVERSITY OF IOANNINA
5.76	4.24	-1.52	IONION UNIVERSITY
2.96	3.61	0.65	UNIVERSITY OF THE AEGEAN
3.67	2.72	-0.95	UNIVERSITY OF CRETE
1.31	1.21	-0.10	TECHNICAL UNIVERSITY OF CRETE
1.74	1.51	-0.23	UNIVERSITIES' MEAN
1.43	1.28	0.73	UNIVERSITIES' STANDARD DEVIATION
1.39	1.98	-0.19	MEDIAN
0.24	0.16	-0.08	TEI OF THESSALONIKI
0.38	0.51	0.13	TEI OF PIRAEUS
0.30	0.44	0.14	TEI OF PATRAS
1.22	0.44	-0.78	TEI OF CRETE
0.19	0.15	-0.04	TEI OF LARISSA
0.60	0.32	-0.2	TEI OF WEST MACEDONIA
0.85	1.18	0.33	TEI OF SERRES
0.60	0.35	-0.25	TEI OF KALAMATA
0.49	0.17	-0.32	TEI OF EPIRUS
1.20	0.17	-1.03	TEI OF MESOLOGHI
0.75	0.91	0.16	TEI OF LAMIA
0.62	0.44	-0.18	TEI MEAN
0.36	0.33	0.41	TEI STANDARD DEVIATION
0.60	0.35	-0.08	MEDIAN
1.28	1.08	-0.21	INSTITUTIONS' MEAN
1.24	1.13	0.61	INSTITUTIONS' STANDARD DEVIATION
0.75	0.57	-0.14	MEDIAN
Monographs added / Student 1999	Monographs added / Student 2000	Difference in Total monographs / Student	

ΣΤΑΤΙΣΤΙΚΑ ΣΤΟΙΧΕΙΑ ΑΚΑΔΗΜΑΪΚΩΝ ΒΙΒΛΙΟΘΗΚΩΝ 2000

ΣΥΝΟΛΙΚΟΣ ΑΡΙΘΜΟΣ ΤΟΜΩΝ ΠΟΥ ΥΠΑΡΧΟΥΝ ΣΤΗ ΒΙΒΛΙΟΘΗΚΗ ΑΝΑ ΔΙΔΑΚΤΙΚΟ & ΕΡΕΥΝΗΤΙΚΟ ΠΡΟΣΩΠΙΚΟ ΙΔΡΥΜΑΤΟΣ

ΙΔΡΥΜΑ	Μονογραφίες στην Βιβλιοθήκη / ΔΕΠ 1999 (τόμοι) (1)	Μονογραφίες στην Βιβλιοθήκη / ΔΕΠ 2000 (τόμοι) (2)	Διαφορά Μονογραφιών στην Βιβλιοθήκη / ΔΕΠ (τόμοι) (3)
ΠΑΝΕΠΙΣΤΗΜΙΟ ΑΘΗΝΩΝ	325.15	187.53	-164.62
ΕΘΝΙΚΟ ΜΕΤΣΟΒΙΟ ΠΟΛΥΤΕΧΝΕΙΟ	322.14	1.054.63	732.49
ΑΝΩΤΑΤΗ ΣΧΟΛΗ ΚΑΛΩΝ ΤΕΧΝΩΝ	547.87	687.79	139.92
ΟΙΚΟΝΟΜΙΚΟ ΠΑΝΕΠΙΣΤΗΜΙΟ ΑΘΗΝΩΝ	586.61	564.05	-22.56
ΠΑΝΤΕΙΟ ΠΑΝΕΠΙΣΤΗΜΙΟ ΑΘΗΝΩΝ	184.98	236.13	51.15
ΠΑΝΕΠΙΣΤΗΜΙΟ ΠΕΙΡΑΙΩΣ	268.95	291.58	22.63
ΧΑΡΟΚΟΠΕΙΟ ΠΑΝΕΠΙΣΤΗΜΙΟ	267.09	102.19	-164.90
ΑΡΙΣΤΟΤΕΛΕΙΟ Π/ΜΙΟ ΘΕΣΣΑΛΟΝΙΚΗΣ	467.32	681.24	213.92
ΠΑΝΕΠΙΣΤΗΜΙΟ ΜΑΚΕΔΟΝΙΑΣ	589.35	322.22	-266.91
ΔΗΜΟΚΡΙΤΕΙΟ ΠΑΝΕΠΙΣΤΗΜΙΟ ΘΡΑΚΗΣ	582.13	436.23	-145.90
ΠΑΝΕΠΙΣΤΗΜΙΟ ΠΑΤΡΩΝ	276.96	81.85	-195.11
ΠΑΝΕΠΙΣΤΗΜΙΟ ΙΩΑΝΝΙΝΩΝ	933.34	338.05	-595.29
ΙΟΝΙΟ ΠΑΝΕΠΙΣΤΗΜΙΟ	546.77	538.75	-8.02
ΠΑΝΕΠΙΣΤΗΜΙΟ ΑΙΓΑΙΟΥ	340.18	291.37	-48.81
ΠΑΝΕΠΙΣΤΗΜΙΟ ΚΡΗΤΗΣ	764.12	810.26	46.14
ΠΟΛΥΤΕΧΝΕΙΟ ΚΡΗΤΗΣ	372.13	466.66	94.53
ΜΕΣΗ ΤΙΜΗ ΑΕΙ	460.94	443.16	-19.46
ΤΥΠΙΚΗ ΑΠΟΚΛΙΣΗ ΑΕΙ	203.57	267.86	277.16
ΔΙΑΜΕΣΟΣ	419.73	384.14	-15.29
ΤΕΙ ΘΕΣΣΑΛΟΝΙΚΗΣ	60.65	47.27	-13.38
ΤΕΙ ΠΕΙΡΑΙΩΣ	20.44	25.35	4.91
ΤΕΙ ΠΑΤΡΑΣ	37.72	32.50	-5.22
ΤΕΙ ΚΡΗΤΗΣ	64.57	56.55	-8.02
ΤΕΙ ΛΑΡΙΣΑΣ	37.66	108.71	71.05
ΤΕΙ ΔΥΤ. ΜΑΚΕΔΟΝΙΑΣ	99.18	51.56	-47.62
ΤΕΙ ΣΕΡΡΩΝ	74.20	86.39	12.19
ΤΕΙ ΚΑΛΑΜΑΤΑΣ	72.50	60.26	-12.24
ΤΕΙ ΗΠΕΙΡΟΥ	20.07	17.86	-2.21
ΤΕΙ ΜΕΣΟΛΟΓΓΙΟΥ	108.25	68.77	-39.48
ΤΕΙ ΛΑΜΙΑΣ	16.97	18.09	1.12
ΜΕΣΗ ΤΙΜΗ ΤΕΙ	55.66	52.12	-3.54
ΤΥΠΙΚΗ ΑΠΟΚΛΙΣΗ ΤΕΙ	31.69	28.63	30.56
ΔΙΑΜΕΣΟΣ	60.65	51.56	-5.22
ΜΕΣΗ ΤΙΜΗ ΙΔΡΥΜΑΤΩΝ	295.83	283.85	-12.97
ΤΥΠΙΚΗ ΑΠΟΚΛΙΣΗ ΙΔΡΥΜΑΤΩΝ	255.88	282.92	211.52
ΔΙΑΜΕΣΟΣ	268.95	187.53	-8.02
	Monographs in Library / Faculty 1999	Monographs in Library / Faculty 2000	Difference in monographs / Faculty

STATISTICAL DATA OF GREEK ACADEMIC LIBRARIES 2000

ΣΥΝΟΛΙΚΕΣ ΔΑΠΑΝΕΣ ΜΟΝΟΓΡΑΦΙΩΝ ΒΙΒΛΙΟΘΗΚΗΣ ΑΝΑ ΦΟΙΤΗΤΗ

Μονογραφίες στην Βιβλιοθήκη / Φοιτητή 1999 (4)	Μονογραφίες στην Βιβλιοθήκη / Φοιτητή 2000 (5)	Διαφορά Μονογραφιών στην Βιβλιοθήκη / Φοιτητή (6)	
ACADEMIC INSTITUTIONS			
22.35	7.70	-14.65	NATIONAL & KAPODISTRIAN UNIVERSITY OF ATHENS
22.35	32.45	10.10	NATIONAL TECHNICAL UNIVERSITY OF ATHENS
31.07	31.26	0.19	ATHENS SCHOOL OF FINE ARTS
15.34	14.70	-0.64	ATHENS UNIVERSITY OF ECONOMICS & BUSINESS
6.54	7.05	0.51	PANTEION UNIVERSITY
4.91	4.74	-0.17	UNIVERSITY OF PIRAEUS
14.13	16.45	2.32	HAROKOPIO UNIVERSITY OF ATHENS
24.07	26.52	2.45	ARISTOTLE UNIVERSITY OF THESSALONIKI
19.05	11.64	-7.41	UNIVERSITY OF MACEDONIA
30.86	17.01	-13.85	DEMOCRITUS UNIVERSITY OF THRACE
17.65	4.48	-13.17	UNIVERSITY OF PATRAS
52.26	122.03	69.77	UNIVERSITY OF IOANNINA
33.82	36.90	3.08	IONION UNIVERSITY
24.16	17.92	-6.24	UNIVERSITY OF THE AEGEAN
47.59	36.19	-11.40	UNIVERSITY OF CRETE
43.02	22.08	-20.94	TECHNICAL UNIVERSITY OF CRETE
25.57	25.57	0.003	UNIVERSITIES' MEAN
13.62	27.94	20.39	UNIVERSITIES' STANDARD DEVIATION
23.21	17.47	-0.41	MEDIAN
4.00	3.38	-0.62	TEI OF THESSALONIKI
1.14	1.68	0.54	TEI OF PIRAEUS
3.47	1.63	-1.84	TEI OF PATRAS
5.07	4.02	-1.05	TEI OF CRETE
2.75	1.70	-1.05	TEI OF LARISSA
3.07	2.32	-0.75	TEI OF WEST MACEDONIA
3.35	3.53	0.18	TEI OF SERRES
3.48	3.01	-0.47	TEI OF KALAMATA
3.15	2.17	-0.98	TEI OF EPIRUS
8.66	5.31	-3.35	TEI OF MESOLOGHI
2.35	2.50	0.15	TEI OF LAMIA
3.68	2.84	-0.84	TEI MEAN
1.92	1.15	1.07	TEI STANDARD DEVIATION
3.35	2.50	-0.75	MEDIAN
16.65	16.31	0.34	INSTITUTIONS' MEAN
15.12	24.09	15.50	INSTITUTIONS' STANDARD DEVIATION
14.13	7.05	-0.64	MEDIAN
Monographs in Library/Student 1999	Monographs in Library / Student 2000	Difference in monographs / Student	

ΣΤΑΤΙΣΤΙΚΑ ΣΤΟΙΧΕΙΑ ΑΚΑΔΗΜΑΪΚΩΝ ΒΙΒΛΙΟΘΗΚΩΝ 2000

ΣΥΝΟΛΙΚΟΣ ΑΡΙΘΜΟΣ ΠΕΡΙΟΔΙΚΩΝ ΕΚΔΟΣΕΩΝ ΠΟΥ ΕΙΣΗΛΘΑΝ ΣΤΗ ΒΙΒΛΙΟΘΗΚΗ ΑΝΑ ΔΙΔΑΚΤΙΚΟ & ΕΡΕΥΝΗΤΙΚΟ ΠΡΟΣΩΠΙΚΟ ΙΔΡΥΜΑΤΟΣ

ΙΔΡΥΜΑ	Περιοδικές Εκδόσεις / ΔΕΠ 1999 (1)	Περιοδικές Εκδόσεις / ΔΕΠ 2000 (2)	Διαφορά Περιοδικών Εκδόσεων / ΔΕΠ (3)
ΠΑΝΕΠΙΣΤΗΜΙΟ ΑΘΗΝΩΝ	1.46	1.49	0.03
ΕΘΝΙΚΟ ΜΕΤΣΟΒΙΟ ΠΟΛΥΤΕΧΝΕΙΟ	1.37	5.03	3.66
ΑΝΩΤΑΤΗ ΣΧΟΛΗ ΚΑΛΩΝ ΤΕΧΝΩΝ	3.17	16.38	13.21
ΟΙΚΟΝΟΜΙΚΟ ΠΑΝΕΠΙΣΤΗΜΙΟ ΑΘΗΝΩΝ	6.64	5.70	-0.94
ΠΑΝΤΕΙΟ ΠΑΝΕΠΙΣΤΗΜΙΟ ΑΘΗΝΩΝ	1.85	1.90	0.05
ΠΑΝΕΠΙΣΤΗΜΙΟ ΠΕΙΡΑΙΩΣ	3.56	0.90	-2.66
ΧΑΡΟΚΟΠΕΙΟ ΠΑΝΕΠΙΣΤΗΜΙΟ	0.09	1.27	1.18
ΑΡΙΣΤΟΤΕΛΕΙΟ Π/ΜΙΟ ΘΕΣΣΑΛΟΝΙΚΗΣ	10.25	4.21	-6.04
ΠΑΝΕΠΙΣΤΗΜΙΟ ΜΑΚΕΔΟΝΙΑΣ	9.76	5.42	-4.34
ΔΗΜΟΚΡΙΤΕΙΟ ΠΑΝΕΠΙΣΤΗΜΙΟ ΘΡΑΚΗΣ	3.96	3.28	-0.68
ΠΑΝΕΠΙΣΤΗΜΙΟ ΠΑΤΡΩΝ	4.01	1.62	-2.39
ΠΑΝΕΠΙΣΤΗΜΙΟ ΙΩΑΝΝΙΝΩΝ	4.52	2.43	-2.09
ΙΟΝΙΟ ΠΑΝΕΠΙΣΤΗΜΙΟ	7.16	5.95	-1.21
ΠΑΝΕΠΙΣΤΗΜΙΟ ΑΙΓΑΙΟΥ	4.12	2.14	-1.98
ΠΑΝΕΠΙΣΤΗΜΙΟ ΚΡΗΤΗΣ	3.79	4.54	0.75
ΠΟΛΥΤΕΧΝΕΙΟ ΚΡΗΤΗΣ	3.77	7.17	3.40
ΜΕΣΗ ΤΙΜΗ ΔΕΙ	4.10	4.34	0.003
ΤΥΠΙΚΗ ΑΠΟΚΛΙΣΗ ΔΕΙ	1.30	3.75	4.33
ΔΙΑΜΕΣΟΣ	4.07	3.75	-0.81
ΤΕΙ ΘΕΣΣΑΛΟΝΙΚΗΣ	0.41	0.33	-0.08
ΤΕΙ ΠΕΙΡΑΙΩΣ	0.10	0.20	0.10
ΤΕΙ ΠΑΤΡΑΣ	0.46	0.48	0.02
ΤΕΙ ΚΡΗΤΗΣ	0.35	0.21	-0.14
ΤΕΙ ΛΑΡΙΣΑΣ	0.37	1.28	0.91
ΤΕΙ ΔΥΤ, ΜΑΚΕΔΟΝΙΑΣ	0.45	0.23	-0.22
ΤΕΙ ΣΕΡΡΩΝ	0.79	0.80	0.01
ΤΕΙ ΚΑΛΑΜΑΤΑΣ	0.60	0.49	-0.11
ΤΕΙ ΗΠΕΙΡΟΥ	0.16	0.18	0.02
ΤΕΙ ΜΕΣΟΛΟΓΓΙΟΥ	0.26	0.19	0.07
ΤΕΙ ΛΑΜΙΑΣ	0.26	0.18	-0.08
ΜΕΣΗ ΤΙΜΗ ΤΕΙ	0.38	0.42	0.05
ΤΥΠΙΚΗ ΑΠΟΚΛΙΣΗ ΤΕΙ	0.20	0.35	0.30
ΔΙΑΜΕΣΟΣ	0.37	0.23	0.01
ΜΕΣΗ ΤΙΜΗ ΙΔΡΥΜΑΤΩΝ	2.73	2.74	0.02
ΤΥΠΙΚΗ ΑΠΟΚΛΙΣΗ ΙΔΡΥΜΑΤΩΝ	2.94	3.47	3.29
ΔΙΑΜΕΣΟΣ	1.46	1.49	-0.08
	Serials / Faculty 1999	Serials /Faculty 2000	Difference in Serials / Faculty

STATISTICAL DATA OF GREEK ACADEMIC LIBRARIES 2000

ΣΥΝΟΛΙΚΟΣ ΑΡΙΘΜΟΣ ΠΕΡΙΟΔΙΚΩΝ ΕΚΔΟΣΕΩΝ ΒΙΒΛΙΟΘΗΚΗΣ ΑΝΑ ΦΟΙΤΗΤΗ

Περιοδικές Εκδόσεις / Φοιτητή 1999	Περιοδικές Εκδόσεις / Φοιτητή 2000	Διαφορά Περιοδικών Εκδόσεων / Φοιτητή	
(4)	(5)	(6)	
ACADEMIC INSTITUTIONS			
-	0.06	-	NATIONAL & KAPODISTRIAN UNIVERSITY OF ATHENS
0.03	0.15	0.12	NATIONAL TECHNICAL UNIVERSITY OF ATHENS
0.14	0.74	0.60	ATHENS SCHOOL OF FINE ARTS
0.14	0.15	0.01	ATHENS UNIVERSITY OF ECONOMICS & BUSINESS
0.06	0.06	0.00	PANTEION UNIVERSITY
0.06	0.01	-0.05	UNIVERSITY OF PIRAEUS
0.19	0.20	0.01	HAROKOPIO UNIVERSITY OF ATHENS
0.09	0.16	0.07	ARISTOTLE UNIVERSITY OF THESSALONIKI
0.28	0.20	-0.08	UNIVERSITY OF MACEDONIA
0.27	0.12	-0.15	DEMOCRITUS UNIVERSITY OF THRACE
0.16	0.09	-0.07	UNIVERSITY OF PATRAS
0.28	0.88	0.60	UNIVERSITY OF IOANNINA
-	0.41	-	IONION UNIVERSITY
0.20	0.13	-0.07	UNIVERSITY OF THE AEGEAN
-	0.20	-	UNIVERSITY OF CRETE
0.43	0.34	-0.09	TECHNICAL UNIVERSITY OF CRETE
0.18	0.24	0.06	UNIVERSITIES' MEAN
0.11	0.24	0.25	UNIVERSITIES' STANDARD DEVIATION
0.16	0.16	0.00	MEDIAN
0.02	0.02	0.00	TEI OF THESSALONIKI
0.01	0.01	0.00	TEI OF PIRAEUS
0.03	0.02	-0.01	TEI OF PATRAS
0.04	0.01	-0.03	TEI OF CRETE
0.03	0.02	-0.01	TEI OF LARISSA
0.01	0.01	0.00	TEI OF WEST MACEDONIA
0.02	0.03	0.01	TEI OF SERRES
0.04	0.02	-0.02	TEI OF KALAMATA
0.04	0.02	-0.02	TEI OF EPIRUS
-	0.01	-	TEI OF MESOLOGHI
-	0.03	-	TEI OF LAMIA
0.03	0.02	-0.01	TEI MEAN
0.01	0.01	0.01	TEI STANDARD DEVIATION
0.03	0.02	-0.01	MEDIAN
0.12	0.15	0.03	INSTITUTIONS' MEAN
0.12	0.22	0.19	INSTITUTIONS' STANDARD DEVIATION
0.06	0.06	-0.01	MEDIAN
Monographs added / Student 1999	Monographs added / Student 2000	Difference in Total monographs / Student	



Μονάδα Ολικής Ποιότητας
Ακαδημαϊκών Βιβλιοθηκών

ΠΑΡΑΡΤΗΜΑΤΑ



Μονάδα Ολικής Ποιότητας
Ακαδημαϊκών Βιβλιοθηκών

ΠΑΡΑΡΤΗΜΑ Ι



ΜΟΝΑΔΑ ΟΛΙΚΗΣ ΠΟΙΟΤΗΤΑΣ ΑΚΑΔΗΜΑΪΚΩΝ ΒΙΒΛΙΟΘΗΚΩΝ

ΕΡΩΤΗΜΑΤΟΛΟΓΙΟ ΣΥΛΛΟΓΗΣ ΣΤΑΤΙΣΤΙΚΩΝ ΣΤΟΙΧΕΙΩΝ ΑΚΑΔΗΜΑΪΚΩΝ ΒΙΒΛΙΟΘΗΚΩΝ 2000

Κωδικός Βιβλιοθήκης

Για την συμπλήρωση του ερωτηματολογίου διαβάστε προσεκτικά τις οδηγίες συμπλήρωσής του.

Παρακαλούμε συμπληρώστε όλες τις ερωτήσεις.

Επιστρέψτε το συμπληρωμένο ερωτηματολόγιο στην

Μονάδα Ολικής Ποιότητας Ακαδημαϊκών Βιβλιοθηκών

Πανεπιστήμιο Ιωαννίνων

Ταχ. Θυρίδα 1186

45 110. Ιωάννινα

έως τις **30 Απριλίου 2001**.

Ημερομηνία αποστολής στη ΜΟΠΑΒ -- -- ----

Ίδρυμα -----

Βιβλιοθήκη -----

Διεύθυνση Βιβλιοθήκης -----

Είδος

Κεντρική	<input type="text"/>	Τμήματος	<input type="text"/>
Τομέα	<input type="text"/>	Σπουδαστήριο	<input type="text"/>

Το ερωτηματολόγιο συμπληρώθηκε
από (ονοματεπώνυμο) -----

Τίτλος -----

Ηλεκτρονική Διεύθυνση ----- τηλέφωνο -----

Ονοματεπώνυμο υπευθύνου Βιβλιοθήκης (εάν διαφέρει) -----

Τίτλος -----

Ηλεκτρονική Διεύθυνση ----- τηλέφωνο -----

ΣΥΛΛΟΓΕΣ

Τόμοι στη Βιβλιοθήκη: (βλέπε οδηγίες E1-6)

1. Τόμοι μονογραφιών που υπήρχαν στη Βιβλιοθήκη την 31^η Δεκεμβρίου 1999.
(συμπεριλάβετε και ειδικές συλλογές, ιστορικούς συλλεκτικούς τόμους)
2. Τόμοι μονογραφιών που αποκτήθηκαν κατά τη διάρκεια του έτους (1-1-00 έως 31-12-00).
3. Τόμοι μονογραφιών που αγοράστηκαν κατά τη διάρκεια του έτους (1-1-00 έως 31-12-00).
4. Τόμοι περιοδικών που υπήρχαν στην Βιβλιοθήκη την 31^η Δεκεμβρίου 2000.
5. Τόμοι διδακτορικών διατριβών που υπήρχαν στην Βιβλιοθήκη την 31^η Δεκεμβρίου 1999.
(συμπεριλάβετε τις διδακτορικές διατριβές που εκπονήθηκαν στο Ίδρυμά σας)
6. Τόμοι διδακτορικών διατριβών που αποκτήθηκαν από την Βιβλιοθήκη κατά την διάρκεια του έτους (από 1-1-00 έως 31-12-00).
(συμπεριλάβετε τις διδακτορικές διατριβές που εκπονήθηκαν στο Ίδρυμά σας)

Περιοδικές Εκδόσεις : (βλέπε οδηγίες 7-9)

7. Αριθμός τρεχουσών συνδρομών περιοδικών εκδόσεων
(εξαιρούνται οι ανταλλαγές, δωρεές και ηλεκτρονικές σειρές).
8. Αριθμός τρεχουσών συνδρομών περιοδικών εκδόσεων που δεν αγοράστηκαν αλλά αποκτήθηκαν με ανταλλαγές, δωρεές, κ.α..
9. Συνολικός αριθμός τρεχουσών περιοδικών εκδόσεων που αποκτήθηκαν.
(προσθέστε τις απαντήσεις 7, 8).

Πληροφοριακό Υλικό Βιβλιοθήκης : Αριθμός τίτλων που υπήρχαν στη Βιβλιοθήκη την 31^η Δεκεμβρίου 2000, (βλέπε οδηγίες E10-12)

10. Αριθμός τίτλων εγκυκλοπαιδειών που υπήρχαν στη Βιβλιοθήκη την 31^η Δεκεμβρίου 2000.
11. Αριθμός τίτλων λεξικών που υπήρχαν στη Βιβλιοθήκη την 31^η Δεκεμβρίου 2000.
12. Αριθμός τίτλων ευρετηρίων και οδηγών που υπήρχαν στη Βιβλιοθήκη την 31^η Δεκεμβρίου 2000.

Άλλο υλικό Βιβλιοθήκης : Συνολικός αριθμός φυσικών μονάδων που υπήρχαν στη Βιβλιοθήκη την 31^η Δεκεμβρίου 2000, (βλέπε οδηγίες E13 –20) Σημειώστε “0” στην περίπτωση που δεν υπάρχει το αντίστοιχο υλικό στην Βιβλιοθήκη σας.

13. Μικροφόρμες.
14. Κυβερνητικά έγγραφα.
15. Ηλεκτρονικό Υλικό (cd-roms, e-books, multimedia, κ.α.).
16. Χειρόγραφα και αρχεία.

17. Χαρτογραφικό Υλικό.
18. Γραφικό Υλικό.
19. Ακουστικό Υλικό.
20. Κινηματογραφικές ταινίες και video.

ΧΡΗΜΑΤΟΔΟΤΗΣΗ ΒΙΒΛΙΟΘΗΚΗΣ : (βλέπε οδηγίες E21-27)

Σημειώστε “0” στην περίπτωση που δεν υπάρχει χρηματοδότηση στις αντίστοιχες κατηγορίες.

21. Τακτικός Προϋπολογισμός.
22. Δημόσιες Επενδύσεις.
23. Αναπτυξιακά και ερευνητικά προγράμματα.
- 23^α. Αναπτυξιακά και ερευνητικά προγράμματα άμεσης διαχείρισης Βιβλιοθήκης.
- 23^β. Αναπτυξιακά και ερευνητικά προγράμματα έμμεσης διαχείρισης Βιβλιοθήκης.
24. Επιχορηγήσεις Επιτροπής Ερευνών.
25. Έσοδα από υπηρεσίες της Βιβλιοθήκης.
26. Άλλα έσοδα (π.χ. κληροδοτήματα, δωρεές, κ.α.).
27. Σύνολο χρηματοδότησης Βιβλιοθήκης (προσθέστε τις απαντήσεις 21-26).

ΔΑΠΑΝΕΣ ΒΙΒΛΙΟΘΗΚΗΣ: (βλέπε οδηγίες E28-37)

Σημειώστε “0” στην περίπτωση που δεν υπάρχουν δαπάνες στις αντίστοιχες κατηγορίες.

Δαπάνες προσκτήσεων Βιβλιοθήκης:

28. Μονογραφίες.
29. Τρέχουσες περιοδικές εκδόσεις.
30. Άλλα τεκμήρια Βιβλιοθήκης (μικροφόρμες, O/A, κυβερνητικά έγγραφα, κ.α.).
31. Διάφορες δαπάνες (που δεν συμπεριλαμβάνονται παραπάνω, π.χ. βιβλιογραφικές χρήσεις, αναζήτηση πληροφοριών, κ.α.).
32. Συνολικές δαπάνες προσκτήσεων Βιβλιοθήκης (προσθέστε τις απαντήσεις 28 έως 31).
33. Δαπάνες βιβλιοδεσίας.
34. Άλλα λειτουργικά έξοδα (αναλώσιμα, χαρτί φωτοτυπικού κ.α.).
35. Συνολικές Λειτουργικές Δαπάνες (προσθέστε τις απαντήσεις 32, 33 και 34).

36. Δαπάνες πάγιου εξοπλισμού Βιβλιοθήκης (για κτίρια, επεκτάσεις, λογισμικό, έπιπλα, Η/Υ)

37. Συνολικές Δαπάνες Βιβλιοθήκης (προσθέστε τις απαντήσεις 35 και 36).

ΠΡΟΣΩΠΙΚΟ ΒΙΒΛΙΟΘΗΚΗΣ: (βλέπε οδηγίες 38-49)

38. Βιβλιοθηκονόμοι/ βιβλιοθηκάριοι (μόνιμοι και συμβασιούχοι).

39. Βιβλιοθηκονόμοι από αναπτυξιακά ή άλλα ερευνητικά προγράμματα.

40. Αρχειονόμοι (μόνιμοι και συμβασιούχοι).

41. Αρχειονόμοι από αναπτυξιακά ή άλλα ερευνητικά προγράμματα.

42. Συντηρητές βιβλίων (μόνιμοι και συμβασιούχοι).

43. Συντηρητές βιβλίων από αναπτυξιακά ή άλλα ερευνητικά προγράμματα.

44. Ειδικοί πληροφορικής (μόνιμοι και συμβασιούχοι).

45. Ειδικοί πληροφορικής από αναπτυξιακά ή άλλα ερευνητικά προγράμματα.

46. Διοικητικό Προσωπικό (μόνιμοι και συμβασιούχοι).

47. Διοικητικό Προσωπικό από αναπτυξιακά ή άλλα ερευνητικά προγράμματα (γραμματειακή υποστήριξη).

48. Προπτυχιακοί/ Μεταπτυχιακοί Φοιτητές.

49. Συνολικός αριθμός προσωπικού (προσθέστε τις απαντήσεις 38 έως 49).

ΕΚΠΑΙΔΕΥΤΙΚΑ ΠΡΟΓΡΑΜΜΑΤΑ: (βλέπε οδηγίες 50-51)

50. Αριθμός σεμιναρίων Βιβλιοθήκης σε ομάδες.

51. Αριθμός ατόμων που συμμετείχαν στα σεμινάρια που αναφέρθηκαν στην ερώτηση 50.

ΑΙΤΗΜΑΤΑ ΠΛΗΡΟΦΟΡΗΣΗΣ: (βλέπε οδηγίες 52)

52. Αριθμός αιτημάτων πληροφόρησης.

Ο απαντηθείς αριθμός βασίζεται σε δείγμα ; Ναι Όχι

ΔΑΝΕΙΣΜΟΣ: (βλέπε οδηγίες E53)

53. Συνολικός αριθμός δανεισμών.
(αρχικών δανεισμών και ανανεώσεων, εξαιρούνται οι κρατήσεις)

ΔΙΑΔΑΝΕΙΣΜΟΣ: (βλέπε οδηγίες E54-61)

54. Συνολικός αριθμός αιτημάτων διαδανεισμού άρθρων χρηστών της Βιβλιοθήκης σας.

55. Αριθμός αιτημάτων διαδανεισμού άρθρων χρηστών της Βιβλιοθήκης που

- διεκπεραιώθηκαν επιτυχώς.
56. Συνολικός αριθμός αιτημάτων διαδανεισμού βιβλίων χρηστών της Βιβλιοθήκης σας.
57. Αριθμός αιτημάτων διαδανεισμού βιβλίων χρηστών της Βιβλιοθήκης που διεκπεραιώθηκαν επιτυχώς.
58. Συνολικός αριθμός αιτημάτων διαδανεισμού άρθρων από άλλες Βιβλιοθήκες.
59. Αριθμός αιτημάτων διαδανεισμού άρθρων από άλλες Βιβλιοθήκες που διεκπεραιώθηκαν επιτυχώς.
60. Συνολικός αριθμός αιτημάτων διαδανεισμού βιβλίων από άλλες Βιβλιοθήκες.
61. Αριθμός αιτημάτων διαδανεισμού άρθρων από άλλες Βιβλιοθήκες που διεκπεραιώθηκαν επιτυχώς.

ΜΕΛΗ ΔΕΠ – ΦΟΙΤΗΤΕΣ Ιδρύματος – Σεπτέμβριος 2000: (βλέπε E62-65)

62. Αριθμός μελών Διδακτικού και Ερευνητικού Προσωπικού.
63. Αριθμός προπτυχιακών φοιτητών.
64. Αριθμός ενεργών προπτυχιακών φοιτητών.
65. Αριθμός μεταπτυχιακών φοιτητών.

ΣΗΜΕΙΩΣΕΙΣ: (βλέπε οδηγίες E66)

66. Παρακαλούμε να δώσετε τυχόν διευκρινίσεις αν θεωρείτε αναγκαίο για τα στοιχεία που έχετε συμπληρώσει.

Παρακαλούμε για τυχόν πληροφορίες ή διευκρινήσεις επικοινωνήστε με την Μονάδα Ολικής Ποιότητας Ακαδημαϊκών Βιβλιοθηκών (κ. Β. Νικολοπούλου) στο τηλ. (0651) 96537, στο fax (0651) 96586 ή στις ηλεκτρονικές διευθύνσεις : statlib@cc.uoi.gr και ynikol@cc.uoi.gr <http://www.lib.uoi.gr/mopab/>

ΟΔΗΓΙΕΣ ΣΥΜΠΛΗΡΩΣΗΣ ΕΡΩΤΗΜΑΤΟΛΟΓΙΟΥ ΣΥΛΛΟΓΗΣ ΣΤΑΤΙΣΤΙΚΩΝ ΣΤΟΙΧΕΙΩΝ ΑΚΑΔΗΜΑΪΚΩΝ ΒΙΒΛΙΟΘΗΚΩΝ 2000

Γενικές πληροφορίες

Η χρονική περίοδος για την συλλογή στατιστικών στοιχείων από τις Ελληνικές Ακαδημαϊκές Βιβλιοθήκες ορίζεται από την 1^η Ιανουαρίου έως την 31^η Δεκεμβρίου κάθε έτους. Η παρούσα συλλογή αφορά το έτος 2000.

Οι ερμηνείες των όρων και οι ορισμοί των στατιστικών κατηγοριών που χρησιμοποιούνται στο ερωτηματολόγιο προέρχονται από τα πρότυπα: ISO 1381 “Documentation and Information Vocabulary – Part 1: Basic Concepts and Part 2: Traditional documents”, ISO 2789/9 “Information and documentation – International library statistics” και το ANSI/NISO Z39.7-1995 “American National Standard for library and information sciences and related publishing practices – library statistics” και βρίσκονται στο συνημμένο φυλλάδιο.

Παρακαλούμε συμπληρώστε όλες τις ερωτήσεις του ερωτηματολογίου.

Συλλογές

Ερώτηση 1. Τόμοι μονογραφιών στην Βιβλιοθήκη (έως την 31η Δεκεμβρίου 1999). **Αναφέρατε τον αριθμό των φυσικών μονάδων που υπήρχαν στην Βιβλιοθήκη σας την 31η Δεκεμβρίου 1999.**

- Συμπεριλαμβάνονται πολλαπλά αντίτυπα και ειδικές συλλογές βιβλίων ιστορικής και συλλεκτικής αξίας, καθώς και διδακτορικές διατριβές, οι οποίες δεν έχουν εκπονηθεί στο Ίδρυμά σας.
- Η καταμέτρηση των τίτλων δε θα πρέπει να θεωρηθεί η ίδια με την καταμέτρηση των τόμων. Για παράδειγμα μία εγκυκλοπαίδεια 42 τόμων θεωρείται ως ένας τίτλος, αλλά αποτελείται από 42 τόμους.

Σαν εναλλακτική λύση, μία εκτίμηση του πλήθους της συλλογής μπορεί να γίνει χρησιμοποιώντας τις ακόλουθες παραδοχές:

33 τόμοι ανά τρέχον μέτρο ραφιού
172 φυλλάδια ανά τρέχον μέτρο ραφιού

- ❖ Εξαιρούνται τόμοι κυβερνητικών εγγράφων και δεμένοι τόμοι περιοδικών.
- ❖ Εξαιρούνται διδακτορικές διατριβές οι οποίες έχουν εκπονηθεί στο Ίδρυμά σας και τόμοι πληροφοριακού υλικού, όπως εγκυκλοπαίδειες, λεξικά, ευρετήρια και άλλα.
- ❖ Εξαιρούνται μικροφόρμες, χάρτες, μη-τυπωμένα τεκμήρια, και μη-καταλογογραφημένα είδη.

Ερώτηση 2. Τόμοι μονογραφιών που αποκτήθηκαν από 1-1-2000 έως 31-12-2000. Συμπεριλαμβάνονται μόνο οι τόμοι που έχουν καταλογογραφηθεί. Ταξινομηθεί, και είναι έτοιμοι προς χρήση.

- Συμπεριλαμβάνονται και δωρεές.

Ερώτηση 3. Μονογραφίες που αγοράστηκαν από 1-1-2000 έως 31-12-2000. Αναφέρατε τον αριθμό των τόμων μονογραφιών που αγοράστηκαν. Αναφέρατε όλους τους τόμους για τους οποίους πραγματοποιήθηκε μία δαπάνη κατά την διάρκεια της συγκεκριμένης χρονικής περιόδου 1-1-2000 έως 31-12-2000.

- Συμπεριλάβατε τόμους που προπληρώθηκαν αλλά δεν ήρθαν ακόμη κατά την διάρκεια του οικονομικού έτους.
- Συμπεριλάβατε σειρές μονογραφιών και συνέχειες.

Η ερώτηση αυτή αναφέρεται κυρίως στους τόμους μονογραφιών που αγοράστηκαν παρά στους τόμους που προστέθηκαν στην Βιβλιοθήκη ή καταλογογραφήθηκαν.

Ερώτηση 4. Τόμοι περιοδικών στην Βιβλιοθήκη. Αναφέρατε τον αριθμό των τόμων των περιοδικών που υπήρχαν στην Βιβλιοθήκη σας έως την 31^η Δεκεμβρίου 2000.

- Συμπεριλαμβάνονται και μη δεμένοι τόμοι που είναι πλήρεις.
- Οι τόμοι περιοδικών θα πρέπει, στο βαθμό που αυτό είναι εφικτό, να μετριοούνται σαν να ήταν δεμένοι τόμοι (π.χ. 12 τεύχη από μία ετήσια σειρά θα μπορούσαν να ήταν ένας ή δύο τόμοι).

Ερώτηση 5. Διδακτορικές Διατριβές στην Βιβλιοθήκη (έως την 31^η Δεκεμβρίου 1999). Αναφέρατε τον αριθμό των διδακτορικών διατριβών οι οποίες εκπονήθηκαν στο Ίδρυμά σας, και που υπήρχαν στην Βιβλιοθήκη έως την 31^η Δεκεμβρίου 1999. Παρακαλούμε σημειώστε μόνο τον αριθμό των διδακτορικών διατριβών και όχι τίτλους μεταπτυχιακών εργασιών.

Ερώτηση 6. Διδακτορικές Διατριβές που αποκτήθηκαν από 1-1-2000 έως 31-12-2000. Αναφέρατε τον αριθμό των διδακτορικών διατριβών οι οποίες εκπονήθηκαν στο Ίδρυμά σας κατά τη διάρκεια της χρονικής περιόδου που αναφερόμαστε (1-1-2000 έως 31-12-2000). Παρακαλούμε σημειώστε μόνο τον αριθμό των διδακτορικών διατριβών και όχι τίτλους μεταπτυχιακών εργασιών.

Ερώτηση 7. Περιοδικές εκδόσεις. Σύμφωνα με τον ορισμό των περιοδικών εκδόσεων στην κατηγορία αυτή συμπεριλαμβάνονται περιοδικά, εφημερίδες, επετηρίδες, σειρές εκθέσεων και πεπραγμένων οργανισμών, σειρές από πρακτικά συνεδρίων και σειρές μονογραφιών. Αναφέρατε το συνολικό αριθμό των συνδρομών, όχι των τίτλων.

- Συμπεριλάβετε και διπλές συνδρομές.
- ❖ Εξαιρέστε μη αριθμημένες σειρές μονογραφιών και εκδοτικές σειρές.
- ❖ Εξαιρέστε τις ηλεκτρονικές σειρές και περιοδικές εκδόσεις που αποκτήθηκαν με ανταλλαγές ή δωρεές.
- ❖ Εξαιρέστε τις περιοδικές σειρές κυβερνητικών εγγράφων.

Ερώτηση 8. Περιοδικές εκδόσεις που δεν αγοράστηκαν. Αναφέρατε τον αριθμό των περιοδικών εκδόσεων που προστέθηκαν στην Βιβλιοθήκη την συγκεκριμένη χρονική περίοδο (1-1-2000 έως 31-12-2000) και οι οποίες δεν αγοράστηκαν (πχ από ανταλλαγές, Δωρεές, κ.α.).

Ερωτήσεις 10-12. Αριθμός τίτλων πληροφοριακού υλικού. Αναφέρατε τον αριθμό των τίτλων του πληροφοριακού υλικού: εγκυκλοπαιδειών, λεξικών, ευρετηρίων και οδηγών που έχετε στην Βιβλιοθήκη σας έως την 31^η Δεκεμβρίου 2000.

Ερώτηση 13. Μικροφόρμες. Αναφέρατε τον συνολικό αριθμό των φυσικών μονάδων: μικροφίλμ, micro cards και microprint και μικροδελτία. Συμπεριλάβετε όλα τα κυβερνητικά έγγραφα σε μικροφόρμες.

Ερώτηση 14. Κυβερνητικά έγγραφα. Αναφέρατε τον συνολικό αριθμό των φυσικών μονάδων των κυβερνητικών εγγράφων σε έντυπη μορφή.

- Συμπεριλαμβάνονται τόμοι κυβερνητικών εγγράφων στους οποίους υπάρχει πρόσβαση μέσω των καταλόγων της Βιβλιοθήκης άσχετα από το αν αυτοί έχουν τοποθετηθεί σε ξεχωριστά ράφια.
- Συμπεριλάβετε τοπικά, εθνικά και διεθνή τεκμήρια. Συμπεριλάβετε έγγραφα αγορασμένα από μία εμπορική πηγή εάν αυτά είναι τοποθετημένα σε ξεχωριστές συλλογές εγγράφων.
- Συμπεριλάβετε περιοδικές σειρές και μονογραφίες κυβερνητικών εγγράφων.
- Τα τεκμήρια θα πρέπει, στο σημείο που είναι εφικτό, να μετριοούνται σαν να ήταν δεμένοι τόμοι (π.χ. 12 τεύχη από μία ετήσια σειρά θα μπορούσαν να ήταν ένας ή δύο τόμοι). Η καταμέτρηση των τίτλων και των τεκμηρίων δε θα πρέπει να θεωρηθεί η ίδια με την καταμέτρηση των τόμων. Σαν εναλλακτική λύση μία εκτίμηση μπορεί να γίνει χρησιμοποιώντας τους ακόλουθους τύπους:

33 τόμοι ανά τρέχον μέτρο ραφίου
172 φυλλάδια ανά τρέχον μέτρο ραφίου

- ❖ Εξαιρέστε κυβερνητικά έγγραφα σε μικροφόρμες και μη-έντυπες μορφές ή σε CD-ROMs.

Ερώτηση 15. Ηλεκτρονικό υλικό Βιβλιοθήκης. Συμπεριλάβετε τον αριθμό των CD-ROMs, δισκετών που διαβάζονται από υπολογιστή, και παρόμοια αρχεία που περιλαμβάνουν πληροφοριακό υλικό ή λογισμικό έρευνας βάσει παραδειγμάτων, βάσεις δεδομένων και εργαλεία αναφορών, τα οποία αποκτήθηκαν σε τοπικό επίπεδο ως μέρος της συλλογής της Βιβλιοθήκης και είναι ωστόσο διαθέσιμα στους χρήστες. Συμπεριλαμβάνονται επίσης ηλεκτρονικά βιβλία, πολυμέσα, κα.

- ❖ Εξαιρέστε βιβλιογραφικές αναφορές που χρησιμοποιούνται για την διαχείριση της συλλογής (π.χ. ο κατάλογος της δικής σας Βιβλιοθήκης σε μηχανογραφημένη μορφή), το λογισμικό σύστημα της Βιβλιοθήκης σας και λογισμικό που χρησιμοποιείται στην Βιβλιοθήκη σας από τους υπαλλήλους της.

Ερώτηση 16. Χειρόγραφα και αρχεία. Συμπεριλάβετε χειρόγραφα και αρχεία τα οποία έχετε μετρήσει με τον τύπο 1 τρέχον μέτρο ραφίου = 172 τεκμήρια.

Ερώτηση 17. Χαρτογραφικό υλικό. Συμπεριλάβετε τους δισδιάστατους ή τρισδιάστατους χάρτες και υδρόγειες σφαίρες, τοπογραφικά μοντέλα, ανάγλυφους χάρτες. Συμπεριλάβετε δορυφορικές και αεροφωτογραφίες. Εξαιρέστε κάθε είδος χαρτογραφικού τεκμηρίου σε οπτικο-ακουστική ή ψηφιακή μορφή.

Ερώτηση 18. Γραφικό υλικό. Συμπεριλάβετε τον αριθμό των εικόνων, φωτογραφιών, καρτών, διαφανών φωτογραφιών, διαφανειών.

Ερώτηση 19. Ακουστικό υλικό. Συμπεριλάβετε κασέτες ήχου, ψηφιακές κασέτες ήχου, ταινίες σε καρούλια και άλλες ηχητικές εγγραφές.

Ερώτηση 20. Κινηματογραφικές ταινίες και Video. Συμπεριλάβετε κινηματογραφικές ταινίες, κασέτες video, video laser discs, και άλλο παρόμοιο οπτικό υλικό.

Ερωτήσεις 21-27. Χρηματοδότηση Βιβλιοθήκης

A. Ιδρύματα που έχουν Κεντρική Βιβλιοθήκη και Βιβλιοθήκες τμημάτων ή Σπουδαστήρια.

Η Κεντρική Βιβλιοθήκη θα πρέπει να συμπληρώσει τόσο για την ίδια όσο και για τις Βιβλιοθήκες των Τμημάτων ή τα Σπουδαστήρια του Ιδρύματος της τα ποσά για κάθε μία από τις ακόλουθες κατηγορίες αναλυτικά:

- 1) τακτικός προϋπολογισμός
- 2) δημόσιες επενδύσεις,
- 3) αναπτυξιακά και ερευνητικά προγράμματα άμεσης διαχείρισης Βιβλιοθήκης (π.χ. κάθετη δράση Βιβλιοθηκών ΕΠΕΑΕΚ),
- 4) επιχορηγήσεις Επιτροπής Ερευνών, και μόνο για την Κεντρική Βιβλιοθήκη θα πρέπει να συμπληρωθούν τα ποσά για τις κατηγορίες
- 5) έσοδα από υπηρεσίες της Βιβλιοθήκης,
- 6) άλλα έσοδα της Βιβλιοθήκης τα οποία μπορεί να προέρχονται από δωρεές.

Οι Βιβλιοθήκες Τμημάτων ή τα Σπουδαστήρια θα πρέπει να συμπληρώσουν τα ποσά για κάθε μία από τις ακόλουθες κατηγορίες:

- 1) αναπτυξιακά και ερευνητικά προγράμματα έμμεσης διαχείρισης Βιβλιοθήκης, δηλαδή πιστώσεων της Βιβλιοθήκης που προέρχονται από άλλα αναπτυξιακά ή ερευνητικά προγράμματα εκτός Βιβλιοθήκης (π.χ. προγράμματα σπουδών - συγγραμμάτων ΕΠΕΑΕΚ. κ.α.).
- 2) έσοδα από υπηρεσίες της Βιβλιοθήκης τους.
- 3) άλλα έσοδα της Βιβλιοθήκης τα οποία μπορεί να προέρχονται από δωρεές.

Στην περίπτωση που οι Κεντρικές Βιβλιοθήκες δεν κατανέμουν τα ποσά του τακτικού προϋπολογισμού και των δημοσίων επενδύσεων στις Βιβλιοθήκες Τμημάτων ή τα Σπουδαστήρια του Ιδρύματός τους τότε οι κατηγορίες αυτές θα πρέπει να συμπληρωθούν από τις ίδιες τις Βιβλιοθήκες των Τμημάτων ή τα Σπουδαστήρια.

Και στις δύο περιπτώσεις παρακαλούμε πολύ δώστε διευκρινήσεις στην ενότητα 'Σημειώσεις' του ερωτηματολογίου.

- Ο σκοπός είναι να μην υπάρχουν διπλές εγγραφές των στοιχείων.
- Στρογγυλοποιείτε τα νούμερα στην πλησιέστερη χιλιάδα.

B. Ιδρύματα που δεν έχουν Κεντρική Βιβλιοθήκη παρά μόνο Βιβλιοθήκες Τμημάτων ή Σπουδαστήρια.

Στην περίπτωση αυτή οι Βιβλιοθήκες τμημάτων ή τα Σπουδαστήρια θα πρέπει να συμπληρώσουν όλα τα ποσά της χρηματοδότησής τους που αντιστοιχούν σ' αυτές.

- Στρογγυλοποιείτε τα νούμερα στην πλησιέστερη χιλιάδα.

Ερωτήσεις 28-37. Δαπάνες Βιβλιοθήκης

Ερώτηση 28. Κόστος Μονογραφιών. Αναφέρατε τα έξοδα για τόμους μονογραφιών που αγοράστηκαν από την Βιβλιοθήκη σας κατά την διάρκεια του έτους (από 1.1.2000 έως 31.12.2000).

Ερώτηση 29. Κόστος τρεχουσών περιοδικών σειρών. Αναφέρατε τις δαπάνες για τις περιοδικές εκδόσεις που αναφέρατε στις ερωτήσεις 8 και 9, από 1.1.2000 έως 31.12.2000. Εξαιρείται το κόστος των ηλεκτρονικών πηγών πληροφόρησης (π.χ. δαπάνες συνδρομών ηλεκτρονικών περιοδικών, δαπάνες συνδρομών βάσεων δεδομένων).

Ερώτηση 30. Κόστος άλλων τεκμηρίων Βιβλιοθήκης. Αναφέρατε τις δαπάνες για άλλα τεκμήρια της Βιβλιοθήκης όπως χειρόγραφα, χαρτογραφικό, γραφικό και οπτικοακουστικό υλικό κλπ.

Ερώτηση 31. Διάφορες δαπάνες. Συμπεριλάβατε οποιεσδήποτε άλλες δαπάνες που δεν έχετε συμπεριλάβει παραπάνω, π.χ. δαπάνες για βιβλιογραφικές χρήσεις, αναζήτηση βιβλιογραφίας. κα.

Ερώτηση 33. Βιβλιοδεσία. Συμπεριλάβατε τις δαπάνες για βιβλιοδεσία.

Ερώτηση 34. Άλλα λειτουργικά έξοδα. Άλλες δαπάνες της Βιβλιοθήκης, όπως αναλώσιμα, χαρτί φωτοτυπικού, κα. Εξαιρούνται δαπάνες για τα κτίρια, κατασκευές και πρόσθετες παροχές, έπιπλα, ηλεκτρονικούς υπολογιστές.

Ερώτηση 36. Δαπάνες πάγιου εξοπλισμού Βιβλιοθήκης. Δαπάνες για κτίρια, επεκτάσεις, κατασκευές και πρόσθετες παροχές, έπιπλα, ηλεκτρονικούς υπολογιστές, κα.

Ερώτηση 37. Συνολικές Δαπάνες Βιβλιοθήκης. Αναφέρατε όλες τις δαπάνες από την χρηματοδότηση της Βιβλιοθήκης. Μην αναφέρετε ποσά της χρηματοδότησης που δεν έχουν ακόμη δαπανηθεί.

- Παρακαλούμε στρογγυλοποιήστε τα νούμερα στην πλησιέστερη χιλιάδα.
- ΠΡΟΣΟΧΗ!

A. Ιδρύματα που έχουν Κεντρική Βιβλιοθήκη και Βιβλιοθήκες τμημάτων ή Σπουδαστήρια.

1) Στην περίπτωση που η διαχείριση των δαπανών όλων των Βιβλιοθηκών του Ιδρύματος γίνεται από την Κεντρική Βιβλιοθήκη τότε οι ερωτήσεις 28 έως και 37 θα πρέπει να συμπληρωθούν από την Κεντρική Βιβλιοθήκη τόσο για την ίδια όσο και για τις Βιβλιοθήκες Τμημάτων ή τα Σπουδαστήρια του Ιδρύματός της. Οι επιμέρους Βιβλιοθήκες Τμημάτων ή τα Σπουδαστήρια θα πρέπει να συμπληρώσουν τα ποσά για τις δαπάνες

που πραγματοποιήσαν από 1.1.2000 έως 31.12.2000, τα οποία προέρχονται από την έμμεση χρηματοδότησή τους, όπως για παράδειγμα ποσά που προέρχονται από το Τμήμα ή τον Τομέα στον οποίο ανήκουν, ή ποσά από αναπτυξιακά ή ερευνητικά προγράμματα έμμεσης διαχείρισης (προγράμματα Σπουδών – Συγγραμμάτων. κ.α.).

2) Στις περιπτώσεις που η διαχείριση των δαπανών όλων των Βιβλιοθηκών του Ιδρύματος πραγματοποιείται από κάθε μία επιμέρους Βιβλιοθήκη, τότε τα ποσά των δαπανών για κάθε μία κατηγορία δαπανών (ερ. 28-37) θα πρέπει να αναγραφούν από όλες τις επιμέρους Βιβλιοθήκες του Ιδρύματος.

Και στις δύο περιπτώσεις παρακαλούμε πολύ δώστε διευκρινήσεις στην ενότητα 'Σημειώσεις' του ερωτηματολογίου.

B. Ιδρύματα που δεν έχουν Κεντρική Βιβλιοθήκη παρά μόνο Βιβλιοθήκες Τμημάτων ή Σπουδαστήρια.

Στην περίπτωση αυτή οι Βιβλιοθήκες τμημάτων ή τα Σπουδαστήρια θα πρέπει να συμπληρώσουν όλα τα ποσά των δαπανών τους στις διάφορες κατηγορίες (ερ. 28-37) που αντιστοιχούν σ' αυτές.

Ερωτήσεις 38-49. Προσωπικό. Αναφέρατε τον αριθμό του προσωπικού στις κατελιημμένες θέσεις απασχόλησης ή στις θέσεις που είναι προσωρινά κενές και πρόκειται να καλυφθούν άμεσα. Συμπεριλάβετε και το προσωπικό που έχει προσληφθεί με ειδικά προγράμματα. Για να υπολογίσετε τον αριθμό των υπαλλήλων μερικής απασχόλησης (όπως π.χ. μεταπτυχιακοί φοιτητές) σε πλήρη απασχόληση προσθέστε τις ώρες απασχόλησής τους εβδομαδιαία και διαιρέστε το με τον αριθμό των ωρών που θεωρούνται από την Βιβλιοθήκη ως πλήρη εβδομαδιαία απασχόληση (π.χ. 35 ώρες). Στρογγυλοποιείτε τα νούμερα στον πλησιέστερο ακέραιο αριθμό.

Ερώτηση 38. Βιβλιοθηκονόμοι/ Βιβλιοθηκάριοι. Αναφέρατε τον αριθμό των ατόμων -μόνιμοι υπάλληλοι ή με συμβάσεις αορίστου και ορισμένου χρόνου απασχόλησης- τα οποία εργάζονται στην Βιβλιοθήκη και έχουν εκπαιδευτεί στην βιβλιοθηκονομία ή στην επιστήμη της πληροφόρησης. Εκπαίδευση στην βιβλιοθηκονομία μπορεί να θεωρηθεί και η παρατεταμένη περίοδος εργασίας σε Βιβλιοθήκη. Σ' αυτή την κατηγορία κατατάσσονται και τα άτομα που κατέχουν θέση βιβλιοθηκονόμου ή βιβλιοθηκάριου.

Ερώτηση 39. Βιβλιοθηκονόμοι από αναπτυξιακά ή άλλα ερευνητικά προγράμματα. Αναφέρατε τον αριθμό των βιβλιοθηκονόμων που εργάζονται στην Βιβλιοθήκη μόνο με συμβάσεις αναπτυξιακών (όπως του ΕΠΕΑΕΚ) ή άλλων προγραμμάτων.

Ερώτηση 46. Διοικητικό προσωπικό. Αναφέρατε τον αριθμό των υπαλλήλων υποστήριξης της Βιβλιοθήκης που δεν κατέχουν θέση βιβλιοθηκονόμου και είναι μόνιμοι υπάλληλοι ή με συμβάσεις αορίστου ή ορισμένου χρόνου απασχόλησης.

Ερώτηση 47. Διοικητικό προσωπικό από αναπτυξιακά ή άλλα ερευνητικά προγράμματα. Αναφέρατε τον αριθμό διοικητικού προσωπικού, άτομα γραμματειακής υποστήριξης, που εργάζονται στην Βιβλιοθήκη μόνο με συμβάσεις αναπτυξιακών (όπως του ΕΠΕΑΕΚ) ή άλλων προγραμμάτων.

Ερώτηση 49. Προπτυχιακοί/Μεταπτυχιακοί φοιτητές. Αναφέρατε το συνολικό αριθμό των προπτυχιακών ή μεταπτυχιακών φοιτητών που εργάζονται στην Βιβλιοθήκη και πληρώνονται είτε από κονδύλια της Βιβλιοθήκης είτε από άλλον προϋπολογισμό (ερευνητικά προγράμματα – Επιτροπή Ερευνών). Για να βρείτε τον αριθμό των φοιτητών μερικής απασχόλησης προσθέστε τις ώρες απασχόλησής τους εβδομαδιαία και διαιρέστε το με τον αριθμό των ωρών που θεωρούνται από την Βιβλιοθήκη ως πλήρη εβδομαδιαία απασχόληση (π.χ. 35 ώρες). Στρογγυλοποιείτε τα νούμερα στον πλησιέστερο ακέραιο αριθμό.

Ερώτηση 50. Βιβλιοθηκονομικά Εκπαιδευτικά σεμινάρια. Αναφέρατε το συνολικό αριθμό των σεμιναρίων κατά την διάρκεια του έτους που γίνονται είτε ως μέρος των επίσημων εκπαιδευτικών σεμιναρίων της Βιβλιοθήκης είτε μέσω προγραμματισμένων παρουσιάσεων, ενοτήτων προσανατολισμού, και περιηγήσεων στην Βιβλιοθήκη.

Ερώτηση 51. Συμμετέχοντες στα Βιβλιοθηκονομικά Εκπαιδευτικά σεμινάρια. Αναφέρατε τον αριθμό των συμμετεχόντων στα Βιβλιοθηκονομικά Εκπαιδευτικά σεμινάρια. Προσωπικές ή μεμονωμένες οδηγίες χρήσης της Βιβλιοθήκης θα πρέπει να μετρηθούν ως αιτήματα πληροφόρησης.

Ερώτηση 52. Αίτημα πληροφόρησης. Αναφέρατε το συνολικό αριθμό των αιτημάτων πληροφόρησης. Αίτημα Πληροφόρησης είναι μια ερώτηση η οποία περιλαμβάνει: την γνώση, τη χρήση, τις συστάσεις, την ερμηνεία ή τις οδηγίες χρήσης για μια ή περισσότερες πηγές πληροφόρησης. Ο όρος περιλαμβάνει υπηρεσίες πληροφόρησης και τεκμηρίωσης. Οι πηγές πληροφόρησης περιλαμβάνουν (α) έντυπο και μη έντυπο υλικό, (β) βιβλιογραφικές βάσεις δεδομένων (συμπεριλαμβανομένων και βοηθητικών οδηγιών για τον υπολογιστή), (γ) άλλες Βιβλιοθήκες ή Ιδρύματα που υπάρχει άμεση επικοινωνία ή γίνεται αναφορά, και (δ) άτομα εντός και εκτός της Βιβλιοθήκης. Όταν ένας υπάλληλος της Βιβλιοθήκης χρησιμοποιεί την πληροφορία που έχει αποκομιστεί από προηγούμενη χρήση των πηγών πληροφόρησης για να απαντήσει την ερώτηση, η συναλλαγή αυτή χαρακτηρίζεται ως αίτημα πληροφόρησης ακόμη και αν η πηγή δεν χρησιμοποιηθεί ξανά. Η χρονική διάρκεια δεν θεωρείται στοιχείο για τον καθορισμό αν ένα αίτημα είναι αίτημα πληροφόρησης.

- Εάν δεν έχετε το συνολικό αριθμό των αιτημάτων πληροφόρησης από 1-1-2000 έως 31-12-2000 μπορείτε να εκτιμήσετε τον αριθμό αυτό ως εξής: μετρήστε τον αριθμό των αιτημάτων πληροφόρησης μιας τυπικής εβδομάδας εργασίας στην Βιβλιοθήκη και πολλαπλασιάστε το νούμερο αυτό με τις εβδομάδες εργασίας στην χρονική περίοδο που αναφερόμαστε. Δηλώστε εάν το απαντηθέν στοιχείο βασίστηκε σε δείγμα.

Ερώτηση 53. Δανεισμός. Μετρήστε τον αριθμό των αρχικών δανεισμών κατά την διάρκεια του έτους από την βασική συλλογή για την συνηθισμένη χρήση (αν και όχι πάντα) εκτός της Βιβλιοθήκης. Συμπεριλάβατε δανεισμούς από οποιοδήποτε χώρο της Βιβλιοθήκης για χρήστες της (δηλ. μην συμπεριλαμβάνετε αιτήματα τα οποία αναφέρονται σε μεταφορά ή επίπεδα τεχνικής διαδικασίας). Μετρήστε τον συνολικό αριθμό των τεκμηρίων που δανείσατε και όχι τον αριθμό των μονάδων που δανειστήκατε. Εξαιρούνται οι κρατήσεις.

Ερωτήσεις 54-61. Διαδανεισμός. Αναφέρατε τα ακόλουθα:

- τον αριθμό των αιτήσεων παραγγελίας βιβλιογραφίας για άρθρα και βιβλία (επιστρεφόμενο και μη – επιστρεφόμενο) των χρηστών της Βιβλιοθήκης σας μέσω της υπηρεσίας διαδανεισμού κατά την διάρκεια του έτους (1.1.00 έως 31.12.00),
- τον αριθμό των αιτήσεων παραγγελίας βιβλιογραφίας για άρθρα και βιβλία που διεκπεραιώθηκε επιτυχώς για τους χρήστες της Βιβλιοθήκης σας μέσω της υπηρεσίας διαδανεισμού,
- τον αριθμό των αιτήσεων τρίτων (άλλες Βιβλιοθήκες ή Οργανισμοί) αποστολής βιβλιογραφίας - άρθρα και βιβλία – από την συλλογή της Βιβλιοθήκης σας μέσω της υπηρεσίας διαδανεισμού κατά την διάρκεια του έτους (1.1.00 έως 31.12.00),
- τον αριθμό των αιτήσεων τρίτων (άλλες Βιβλιοθήκες ή Οργανισμοί) αποστολής βιβλιογραφίας - άρθρα και βιβλία που διεκπεραιώθηκαν επιτυχώς μέσω της υπηρεσίας διαδανεισμού της Βιβλιοθήκης σας.

Ερώτηση 62. Μέλη Διδακτικού και Ερευνητικού Προσωπικού Ιδρύματος Αναφέρατε τον αριθμό του Διδακτικού και Ερευνητικού Προσωπικού του Ιδρύματος/ Σχολής/ Τμήματος που εξυπηρετεί η Βιβλιοθήκη σας, όπως αυτοί εμπίπτουν σύμφωνα με το νόμο πλαίσιο 1268 στις διάφορες κατηγορίες.

Στον συνολικό αριθμό μελών ΔΕΠ συμπεριλάβατε επίσης τους διδάσκοντες βάσει του Π.Δ. 407/80.

Για τα Τεχνολογικά Εκπαιδευτικά Ιδρύματα (ΤΕΙ) αναφέρατε το συνολικό αριθμό του μόνιμου διδακτικού και ερευνητικού προσωπικού, καθώς επίσης και τον αριθμό των ωρομίσθιων διδασκόντων.

Το στοιχείο αυτό συλλέγεται από τις Γραμματείες των Τμημάτων ή από τις αρμόδιες Διοικητικές Υπηρεσίες του Ιδρύματος.

Ερώτηση 63. Εγγεγραμμένοι Φοιτητές Αναφέρατε το συνολικό αριθμό των εγγεγραμμένων φοιτητών του Ιδρύματος/Σχολής/Τμήματος που εξυπηρετεί η Βιβλιοθήκη σας.

Το στοιχείο αυτό συλλέγεται από τις Γραμματείες των Τμημάτων ή από τις αρμόδιες Διοικητικές Υπηρεσίες του Ιδρύματος.

Ερώτηση 64. Ενεργοί Φοιτητές. Το σύνολο των ‘ενεργών’ προπτυχιακών φοιτητών του Ιδρύματος/Σχολής/Τμήματος που εξυπηρετεί η Βιβλιοθήκη. Ως ενεργοί προπτυχιακοί φοιτητές θεωρούνται οι φοιτητές με διάρκεια σπουδών μικρότερη ή ίση από τον συνολικό χρόνο φοίτησής τους συν το μισό αυτού. Θεωρείστε για :

Σχολές και τμήματα με 4 έτη φοίτησης	⇒	6 έτη ενεργής φοίτησης
Σχολές και τμήματα με 5 έτη φοίτησης	⇒	8 έτη ενεργής φοίτησης
Σχολές και τμήματα με 6 έτη φοίτησης	⇒	9 έτη ενεργής φοίτησης

Το στοιχείο αυτό συλλέγεται από τις Γραμματείες των Τμημάτων ή από τις αρμόδιες Διοικητικές Υπηρεσίες του Ιδρύματος.

Ερώτηση 65. Μεταπτυχιακοί Φοιτητές. Αναφέρατε το συνολικό αριθμό των μεταπτυχιακών φοιτητών του Ιδρύματος/Σχολής/Τμήματος που εξυπηρετεί η Βιβλιοθήκη, ανεξάρτητα από το είδος του τίτλου που διεκδικούν, δηλ. υποψήφιοι διδάκτορες, μεταπτυχιακοί φοιτητές εγκεκριμένων μεταπτυχιακών προγραμμάτων.

Το στοιχείο αυτό συλλέγεται από τις Γραμματείες των Τμημάτων ή από τις αρμόδιες Διοικητικές Υπηρεσίες του Ιδρύματος.

Ερώτηση 66. Διευκρινήσεις. Παρακαλούμε γράψτε τυχόν διευκρινήσεις ή σχόλια για τα στοιχεία που έχετε συμπληρώσει στο ερωτηματολόγιο αυτό.



Μονάδα Ολικής Ποιότητας Ακαδημαϊκών Βιβλιοθηκών

ΕΡΩΤΗΜΑΤΟΛΟΓΙΟ ΣΥΛΛΟΓΗΣ ΣΤΟΙΧΕΙΩΝ ΗΛΕΚΤΡΟΝΙΚΩΝ ΠΗΓΩΝ ΚΑΙ ΧΡΗΣΗΣ ΗΛΕΚΤΡΟΝΙΚΩΝ ΥΠΗΡΕΣΙΩΝ ΠΛΗΡΟΦΟΡΗΣΗΣ ΒΙΒΛΙΟΘΗΚΩΝ 2000

Παρακαλούμε το ερωτηματολόγιο να συμπληρωθεί από τους υπευθύνους των Κεντρικών Βιβλιοθηκών με στοιχεία από όλες τις τμηματικές Βιβλιοθήκες των Ιδρυμάτων για την χρονική περίοδο 1.1.2000 έως 31.12.2000.

Για την συμπλήρωση του ερωτηματολογίου διαβάστε προσεκτικά τις οδηγίες συμπλήρωσής του.

Παρακαλούμε συμπληρώστε όλες τις ερωτήσεις.

Επιστρέψτε το συμπληρωμένο ερωτηματολόγιο στην

Μονάδα Ολικής Ποιότητας Ακαδημαϊκών Βιβλιοθηκών
Πανεπιστήμιο Ιωαννίνων
Ταχ. Θυρίδα 1186
45 110. Ιωάννινα

έως τις -- ----- **2001**.

Ημερομηνία αποστολής στη ΜΟΠΑΒ -- - - - -

Ίδρυμα -----

Βιβλιοθήκη -----

Διεύθυνση Βιβλιοθήκης -----

Το ερωτηματολόγιο συμπληρώθηκε
από (ονοματεπώνυμο) -----

Τίτλος -----

Ηλεκτρονική Διεύθυνση ----- τηλέφωνο -----

Ονοματεπώνυμο υπευθύνου Βιβλιοθήκης (εάν διαφέρει) -----

Τίτλος -----

Ηλεκτρονική Διεύθυνση ----- τηλέφωνο -----

Α. ΗΛΕΚΤΡΟΝΙΚΕΣ ΠΗΓΕΣ ΠΛΗΡΟΦΟΡΗΣΗΣ ΒΙΒΛΙΟΘΗΚΗΣ

1. Αριθμός μη - τρεχουσών περιοδικών σε ηλεκτρονική μορφή.
(Συμπεριλάβατε οποιοδήποτε αρχειακό υλικό περιοδικών σε ηλεκτρονική μορφή (*backfiles*), περιοδικά από βάσεις δεδομένων όπως π.χ. JSTOR, κλπ που διέθετε η Βιβλιοθήκη σας κατά την διάρκεια του έτους, από 1.1.2000 έως 31.12.2000).
2. Αριθμός τρεχουσών συνδρομών ηλεκτρονικών περιοδικών που αποκτήθηκαν από την Βιβλιοθήκη σας.
(Αναφέρατε τον αριθμό των συνδρομών, όχι των τίτλων των ηλεκτρονικών περιοδικών κατά την διάρκεια του έτους, από 1.1.2000 έως 31.12.2000. Συμπεριλάβατε ηλεκτρονικά περιοδικά που έχετε και σε έντυπη μορφή. Εξαιρούνται τα ηλεκτρονικά περιοδικά που χρησιμοποιείτε μέσω του HEALLINK).
3. Αριθμός τρεχουσών συνδρομών ηλεκτρονικών περιοδικών που αποκτήθηκαν από την Βιβλιοθήκη σας και δεν είναι σε έντυπη μορφή.
(Αναφέρατε τον αριθμό των συνδρομών, όχι των τίτλων των ηλεκτρονικών περιοδικών που είναι μόνο σε ηλεκτρονική μορφή κατά την διάρκεια του έτους, από 1.1.2000 έως 31.12.2000. Εξαιρούνται τα ηλεκτρονικά περιοδικά που χρησιμοποιείτε μέσω του HEALLINK).
4. Αριθμός ηλεκτρονικών περιοδικών που αποκτώνται μέσω του HEALLINK. (Δίκτυο Ελληνικών Ακαδημαϊκών Βιβλιοθηκών) και τα οποία διέθετε στους χρήστες της.
(Αναφέρατε τον αριθμό των ηλεκτρονικών περιοδικών που αποκτήθηκαν σαν μέρος κάποιου συνολικού πακέτου (π.χ. κοινοπραξία) και τα οποία θα πρέπει να μετρηθούν ανά τίτλο κατά την διάρκεια του έτους, από 1.1.2000 έως 31.12.2000).

Online Βάσεις Δεδομένων FULL TEXT είναι αυτές που περιέχουν το πλήρες κείμενο άρθρων ή πληροφοριακές υπηρεσίες (πχ η COHRANE Library), ή άλλου είδους κύρια πληροφορία (πχ πλήρη λεξικά ή κατάλογοι ευρεσιτεχνιών).

5. Αριθμός συνδρομών βάσεων δεδομένων πλήρους κειμένου (full text) οι οποίες είναι εγκατεστημένες στην Βιβλιοθήκη σας σε μορφή CD-ROM, από 1.1.2000 έως 31.12.2000.
6. Αριθμός συνδρομών βάσεων δεδομένων πλήρους κειμένου (full text) που η πρόσβασή τους γίνεται μέσω Internet, από 1.1.2000 έως 31.12. 2000.
7. Αριθμός βάσεων δεδομένων πλήρους κειμένου (full text) που χρησιμοποιήσατε μέσω του HEALLINK, από 1.1.2000 έως 31.12.2000.

Online Βιβλιογραφικές Βάσεις Δεδομένων είναι αυτές που συνήθως περιέχουν βιβλιογραφικά στοιχεία. περιλήψεις (abstracts), πίνακες περιεχομένων (table of contents), αναφορές (citations) και λοιπή έμμεση πληροφορία.

8. Αριθμός συνδρομών βιβλιογραφικών βάσεων δεδομένων οι οποίες είναι εγκατεστημένες στην Βιβλιοθήκη σας σε μορφή CD-ROM, από 1.1.2000 έως 31.12.2000.
9. Αριθμός συνδρομών βιβλιογραφικών βάσεων δεδομένων που η πρόσβασή τους γίνεται μέσω Internet, από 1.1.2000 έως 31.12. 2000.
10. Αριθμός βιβλιογραφικών βάσεων δεδομένων που χρησιμοποιήσατε μέσω του HEALLINK. κατά την διάρκεια του έτους, από 1.1.2000 έως 31.12.2000.

B. ΧΡΗΣΗ ΗΛΕΚΤΡΟΝΙΚΩΝ ΠΗΓΩΝ ΚΑΙ ΥΠΗΡΕΣΙΩΝ ΒΙΒΛΙΟΘΗΚΗΣ

11. Εικονικές επισκέψεις (visits-sessions) του WEB-Site της Βιβλιοθήκης σας.
(Αναφέρατε τον αριθμό των εικονικών επισκέψεων του web-site της Βιβλιοθήκης σας από 1.1.2000 έως 31.12.2000. Μια εικονική επίσκεψη συντελείται όταν ΕΝΑΣ ΧΡΗΣΤΗΣ που επισκέπτεται το site της Βιβλιοθήκης ανεξάρτητα από τον αριθμό των ιστοσελίδων ή των αρχείων που εμπεριέχονται μέσα στο site και που θα 'επισκεφτεί'. Η εικονική επίσκεψη ξεκινάει από την ώρα που χρήστης 'μπαίνει' σε μια ιστοσελίδα του site και τελειώνει την ώρα που βγαίνει (μεταβαίνει σε ένα άλλο web site ή κλείνει τον web browser) από μια ιστοσελίδα του).
12. Εικονικές επισκέψεις των βάσεων δεδομένων που είναι εγκατεστημένες σε κάποιον server της Βιβλιοθήκη σας.
(Αναφέρατε τον αριθμό των επισκέψεων των βάσεων δεδομένων οι οποίες είναι εγκατεστημένες σε κάποιον της Βιβλιοθήκη σας. κατά την διάρκεια του έτους από 1.1.2000 έως 31.12.2000. Εξαιρούνται οι βάσεις δεδομένων μέσω του HEALLINK).
13. Μέσος χρόνος επίσκεψης των βάσεων δεδομένων που είναι εγκατεστημένες σε κάποιον server της Βιβλιοθήκη σας.
(Αναφέρατε την μέση διάρκεια των εικονικών επισκέψεων κατά την διάρκεια του έτους από 1.1.2000 έως 31.12.2000).
14. Αριθμός ηλεκτρονικών αιτημάτων πληροφόρησης.
(Αναφέρατε τον αριθμό των ηλεκτρονικών αιτημάτων πληροφόρησης κατά την διάρκεια του έτους από 1.1.2000 έως 31.12.2000. Ως ηλεκτρονικό αίτημα πληροφόρησης ορίζεται κάθε αίτημα πληροφόρησης (ο ορισμός δίδεται στις οδηγίες του ερωτηματολογίου συλλογής στατιστικών στοιχείων της ΜΟΠΑΒ) το οποίο αποστέλλεται σε ηλεκτρονική μορφή (πχ e-mail, web form).
15. Αριθμός αιτημάτων αποστολής άρθρων (ILL) που ικανοποιήσατε για άλλες Βιβλιοθήκες σε ηλεκτρονική μορφή.
(Αναφέρατε τον αριθμό των αιτημάτων αποστολής άρθρων σε ηλεκτρονική μορφή (μέσω scanner, κλπ) σε άλλες Βιβλιοθήκες στην Ελλάδα και στο εξωτερικό από την συλλογή της Βιβλιοθήκης σας μέσω της υπηρεσίας διαδανεισμού της Βιβλιοθήκης κατά την διάρκεια του έτους 1.1.2000 έως 31.12.2000).
16. Αριθμός αιτημάτων λήψης άρθρων (ILL) που ικανοποιήθηκε για την Βιβλιοθήκη σας σε ηλεκτρονική μορφή.
(Αναφέρατε τον αριθμό των αιτημάτων λήψης άρθρων σε ηλεκτρονική μορφή (πχ μέσω Scanner. κλπ) που ικανοποιήσατε για τους χρήστες σας από άλλες Βιβλιοθήκες στην Ελλάδα και στο εξωτερικό μέσω της υπηρεσίας διαδανεισμού της Βιβλιοθήκης σας κατά την διάρκεια του έτους 1.1.2000 έως 31.12.2000).

Γ. ΔΑΠΑΝΕΣ ΗΛΕΚΤΡΟΝΙΚΩΝ ΠΗΓΩΝ ΒΙΒΛΙΟΘΗΚΗΣ

17. Κόστος συνδρομών ηλεκτρονικών περιοδικών
(Αναφέρατε το κόστος των συνδρομών των ηλεκτρονικών περιοδικών κατά την διάρκεια του έτους, από 1.1.2000 έως 31.12.2000 που αναφέρονται στην ερώτηση 3).
18. Κόστος συνδρομών βάσεων δεδομένων.
(Αναφέρετε τις δαπάνες που πραγματοποίησε η Βιβλιοθήκη σας για βιβλιογραφικές βάσεις δεδομένων ή full text ή backfiles περιοδικών κατά την διάρκεια του έτους, από 1.1.2000 έως 31.12.2000).
19. Κόστος προμήθειας λογισμικού (software) και εξοπλισμού πληροφοριακών συστημάτων (hardware) της Βιβλιοθήκης σας.
(Αναφέρατε τις δαπάνες που πραγματοποίησε η Βιβλιοθήκη σας για αγορά λογισμικού ή εξοπλισμού πληροφοριακών συστημάτων κατά την διάρκεια του έτους, από 1.1.2000 έως 31.12.2000).

Δ. ΕΚΠΑΙΔΕΥΤΙΚΑ ΠΡΟΓΡΑΜΜΑΤΑ ΗΛΕΚΤΡΟΝΙΚΩΝ ΠΗΓΩΝ/ ΥΠΗΡΕΣΙΩΝ ΒΙΒΛΙΟΘΗΚΗΣ

20. Αριθμός σεμιναρίων που οργανώσατε για τους χρήστες ηλεκτρονικών πηγών και υπηρεσιών της Βιβλιοθήκης κατά την διάρκεια του έτους (1.1.2000 έως 31.12.2000).

21. Αριθμός ατόμων που συμμετείχαν στα σεμινάρια που αναφέρθηκαν στην ερώτηση 20.

Ε. ΜΗΧΑΝΟΡΓΑΝΩΣΗ ΒΙΒΛΙΟΘΗΚΗΣ

22. Αριθμός βιβλιογραφικών εγγραφών στον τοπικό κατάλογο OPAC της Βιβλιοθήκης σας

23. Ποσοστό Ολοκλήρωσης της αναδρομικής καταλογογράφησης

ΣΗΜΕΙΩΣΕΙΣ:

24. Παρακαλούμε να δώσετε τυχόν διευκρινίσεις αν θεωρείτε αναγκαίο για τα στοιχεία που έχετε συμπληρώσει.

Παρακαλούμε για τυχόν πληροφορίες ή διευκρινήσεις επικοινωνήστε με την Μονάδα Ολικής Ποιότητας Ακαδημαϊκών Βιβλιοθηκών (κ. Β. Νικολοπούλου) στο τηλ. (0651) 96537, στο fax (0651) 96586 ή στις ηλεκτρονικές διευθύνσεις : statlib@cc.uoi.gr και vnicol@cc.uoi.gr
<http://www.lib.uoi.gr/mopab/>



Μονάδα Ολικής Ποιότητας
Ακαδημαϊκών Βιβλιοθηκών

ΠΑΡΑΡΤΗΜΑ ΙΙ

ΠΑΡΑΡΤΗΜΑ Π

ΣΗΜΕΙΩΣΕΙΣ ΣΤΑΤΙΣΤΙΚΩΝ ΣΤΟΙΧΕΙΩΝ ΑΚΑΔΗΜΑΪΚΩΝ ΒΙΒΛΙΟΘΗΚΩΝ 2000

Η Μονάδα Ολικής Ποιότητας Ακαδημαϊκών Βιβλιοθηκών παραθέτει τις παρατηρήσεις που καταγράφηκαν από τις Ακαδημαϊκών Βιβλιοθηκών «ΣΗΜΕΙΩΣΕΙΣ» του σχετικού ερωτηματολογίου.

Επιπρόσθετα, παραθέτει πληροφορίες για τις Βιβλιοθήκες που δεν έχουν απαντήσει σε όλες τις ερωτήσεις του ερωτηματολογίου, καθώς και σφάλματα – αποκλίσεις στοιχείων σε σχέση με αυτά του 1999.

ΙΔΡΥΜΑ	ΣΕΛΙΔΑ	ΣΤΗΛΗ	ΣΗΜΕΙΩΣΕΙΣ
Αριστοτέλειο Παν/μιο Θεσσαλονίκης			Δεν περιλαμβάνονται στοιχεία από τις ακόλουθες Βιβλιοθήκες τμημάτων ή τομέων: Ιταλικής Γλώσσας & Φιλολογίας, Τομέα Κλασικών Σπουδών, Τομέα Αρχαίας, Ρωμαϊκής και Μεσαιωνικής Ιστορίας, Φιλοσοφίας, Ψυχολογίας, Μουσικών Σπουδών, Οικονομικών Επιστημών, Νομικής, Μηχανολόγων Μηχανικών, Πολιτικών Μηχανικών, Χημικών Μηχανικών, Ιατρικής Σχολής, Οδοντιατρικής, ΤΕΦΑΑ
(Κεντρική Βιβλιοθήκη)	(42)	(4)	Ο συνολικός αριθμός είναι μερικώς κατά προσέγγιση, καθώς από 01/03/2000 έως και 31/08/2000 το σύστημα αυτοματοποίησης του ΑΠΘ ήταν σε δοκιμαστική λειτουργία και οι περισσότεροι δανεισμοί ήταν χειρόγραφοι.
Βιβλιοθήκη Τμήματος Θεάτρου	(30)	(1-8)	Τα ποσά που αναφέρονται στις ερωτήσεις 28-37 είναι από τον τακτικό προϋπολογισμό του Τμήματος Θεάτρου, στο οποίο ανήκει η Βιβλιοθήκη
Πανεπιστήμιο Μακεδονίας	(20)	(2)	Κατά το 2000 αποσύρθηκαν κατά προσέγγιση 5.500 τόμοι υλικού που αφορούσε πολλαπλά αντίτυπα, χαμένο υλικό, υλικό με παρωχημένο περιεχόμενο.
	(26)	(10)	Σε σύνολο 940 τεκμηρίων ακουστικού υλικού τα καταλογογραφημένα και διαθέσιμα για χρήση είναι περίπου 300.



Μονάδα Ολικής Ποιότητας
Ακαδημαϊκών Βιβλιοθηκών

ΠΑΡΑΡΤΗΜΑ ΙΙΙ

ΠΑΡΑΡΤΗΜΑ ΙΙΙ

ΒΙΒΛΙΟΘΗΚΕΣ ΠΟΥ ΑΝΤΑΠΟΚΡΙΘΗΚΑΝ ΣΤΗΝ ΕΡΕΥΝΑ ΤΗΣ ΜΟΝΑΔΑΣ ΟΛΙΚΗΣ
ΠΟΙΟΤΗΤΑΣ ΑΚΑΔΗΜΑΪΚΩΝ ΒΙΒΛΙΟΘΗΚΩΝ 2000

ΙΔΡΥΜΑ	ΒΙΒΛΙΟΘΗΚΗ	ΚΩΔΙΚΟΣ ΒΙΒΛΙΟΘΗΚΗΣ
Πανεπιστήμιο Αθηνών	Νομικό Σπουδαστήριο	Uoalaw01
	Σπουδαστήριο Εμπορικού και Ναυτικού Δικαίου	Uoalaw02
	Σπουδαστήριο Δημοσίου Δικαίου	Uoalaw03
	Σπουδαστήριο Εργατικού Δικαίου	Uoalaw04
	Σπουδαστήριο Φιλοσοφίας Δικαίου	Uoalaw05
	Σπουδαστήριο Ποινικών Επιστημών	Uoalaw06
	Σπουδαστήριο Ιστορίας Δικαίου	Uoalaw07
	Σπουδαστήριο Δημοσίου Διεθνούς Δικαίου	Uoalaw08
	Σπουδαστήριο Ιδιωτικού Διεθνούς Δικαίου	Uoalaw09
	Σπουδαστήριο «Ευρώπη»	Uoalaw10
	Σπουδαστήριο Πολιτικής Δικονομίας	Uoalaw11
	Βιβλιοθήκη Πυρηνικής Φυσικής και Στοιχειωδών Σωματιδίων	UoaNSc01
	Βιβλιοθήκη Μετεωρολογίας	UoaNSc02
	Βιβλιοθήκη Μηχανικής και Φυσικής Στερεάς Κατάστασης	UoaNSc03
	Βιβλιοθήκη Αστροφυσικής	UoaNSc04
	Βιβλιοθήκη Ηλεκτρονικής Φυσικής	UoaNSc05
	Βιβλιοθήκη Μαθηματικού	UoaNSc06
	Βιβλιοθήκη Γεωλογίας	UoaNSc07
	Βιβλιοθήκη Πληροφορικής	UoaNSc08
	Βιβλιοθήκη Μεθοδολογίας, Ιστορίας και Θεωρίας της Επιστήμης	UoaNSc09
	Βιβλιοθήκη Επιστημών Υγείας	UoaMed01
	Βιβλιοθήκη Οδοντιατρικής	UoaMed02
	Βιβλιοθήκη Βιολογίας, Χημείας, Φαρμακευτικής	UoaMed03
	Βιβλιοθήκη Θεολογικής Σχολής	UoaThe00
	Βιβλιοθήκη Φιλοσοφικής	UoaPhil01
	Βιβλιοθήκη Παιδαγωγικής	UoaPhil02
	Βιβλιοθήκη Ψυχολογίας	UoaPhil03
	Βιβλιοθήκη Θεατρικών Σπουδών	UoaPhil04
	Μουσική Βιβλιοθήκη	UoaPhil05
	Βιβλιοθήκη Παιδαγωγικού Τμήματος Δημοτικής Εκπαίδευσης	UoaEd01
	Βιβλιοθήκη Εκπαίδευσης και Αγωγής στην Προσχολική Ηλικία	UoaEd02
	Βιβλιοθήκη Οικονομικών Επιστημών	UoaEc01
	Βιβλιοθήκη Πολιτικής Επιστήμης και Δημόσιας Διοίκησης	UoaEc02
	Βιβλιοθήκη Επικοινωνίας και Μέσων Μαζικής Ενημέρωσης	UoaEc03
	Βιβλιοθήκη Τμήματος Αγγλικής Γλώσσας και Φιλολογίας	UoaFL01
	Βιβλιοθήκη Τμήματος Γαλλικής Γλώσσας και Φιλολογίας	UoaFL02
	Βιβλιοθήκη Τμήματος Γερμανικής Γλώσσας και Φιλολογίας	UoaFL03
	Βιβλιοθήκη Τμήματος Ιταλικής και Ισπανικής Γλώσσας και Φιλολογίας	UoaFL04
	Σπουδαστήριο Βυζαντινής & Νεοελληνικής Φιλολογίας	UoaPhilg01
	Σπουδαστήριο Γλωσσολογίας	UoaPhilg02
	Σπουδαστήριο Κλασικής Φιλολογίας	UoaPhilg03
	Σπουδαστήριο Λαογραφίας	UoaPhilg04
	Ιστορικό Σπουδαστήριο	UoaPhilg05
Σπουδαστήριο Αρχαιολογίας και Ιστορίας Τέχνης	UoaPhilg06	
Βιβλιοθήκη Φυσικής Αγωγής και Αθλητισμού	UoaTef00	
Βιβλιοθήκη Ιστορικού Αρχείου	UoaHisArc00	

Εθνικό Μετσόβιο Πολυτεχνείο	Κεντρική Βιβλιοθήκη	Ntua00
Ανωτάτη Σχολή Καλών Τεχνών	Κεντρική Βιβλιοθήκη	Asfa00
Οικονομικό Πανεπιστήμιο Αθηνών	Κεντρική Βιβλιοθήκη	Aueb00
Πάντειο Πανεπιστήμιο Αθηνών	Κεντρική Βιβλιοθήκη	Pant00
Πανεπιστήμιο Πειραιώς	Κεντρική Βιβλιοθήκη	Unipi00
Χαροκόπειο Πανεπιστήμιο	Κεντρική Βιβλιοθήκη	Hua00
Αριστοτέλειο Πανεπιστήμιο Θεσσαλονίκης	Κεντρική Βιβλιοθήκη	Auth00
	Βιβλιοθήκη Τμήματος Αγγλικής Γλώσσας & Φιλολογίας	AuthPhil01
	Βιβλιοθήκη Τμήματος Γερμανικής Γλώσσας & Φιλολογίας	AuthPhil02
	Βιβλιοθήκη Τμήματος Γαλλικής Γλώσσας & Φιλολογίας	AuthPhil03
	Βιβλιοθήκη Τμήματος Φιλολογίας-Τομέας Μεσαιωνικών & Νέων Ελληνικών Σπουδών	AuthPhil05
	Βιβλιοθήκη Κλασικών Σπουδών-Τμήμα Φιλολογίας	AuthPhil07
	Βιβλιοθήκη Τμήματος Ιστορίας- Αρχαιολογίας, Τομέας Νεότερης και Σύγχρονης Ιστορίας	AuthPhil08
	Βιβλιοθήκη Τμήματος Ιστορίας- Αρχαιολογίας, Τομέας Αρχαιολογίας και Ιστορίας της Τέχνης	AuthPhil10
	Βιβλιοθήκη Τμήματος Ιστορίας- Αρχαιολογίας, Σπουδαστήριο Λαογραφίας	AuthPhil11
	Βιβλιοθήκη Τμήματος Φιλοσοφικής-Τομέας Παιδαγωγικής	AuthPhil12
	Βιβλιοθήκη Τμήματος Φυσικής, Πληροφορικής	AuthNSc01
	Βιβλιοθήκη Τμήματος Χημείας	AuthNSc02
	Βιβλιοθήκη Τμήματος Μαθηματικών	AuthNSc03
	Βιβλιοθήκη Τμήματος Βιολογίας	AuthNSc04
	Βιβλιοθήκη Τμήματος Γεωλογίας	AuthNSc05
	Βιβλιοθήκη Τμήματος Εικαστικών & Εφαρμοσμένων Τεχνών	AuthArts01
	Βιβλιοθήκη Τμήματος Θεάτρου	AuthArts02
	Βιβλιοθήκη Θεολογικής Σχολής	AuthThe01
	Βιβλιοθήκη Παιδαγωγικού Τμήματος Δημοτική Εκπαίδευσης	AuthEd01
	Βιβλιοθήκη Τμήματος Επιστημών Προσχολικής Αγωγής και Εκπαίδευσης	AuthEd02
	Βιβλιοθήκη Παιδαγωγικής Σχολής Φλώρινας	AuthEd03
	Βιβλιοθήκη Γενικού Τμήματος Πολυτεχνικής Σχολής	AuthTec03
	Βιβλιοθήκη Τμήματος Αρχιτεκτόνων	AuthTec04
	Βιβλιοθήκη Τμήματος Ηλεκτρολόγων Μηχανικών & Μηχανικών Ηλεκτρονικών Υπολογιστών	AuthTec06
	Βιβλιοθήκη Τμήματος Αγρονόμων & Τοπογράφων Μηχανικών	AuthTec07
	Βιβλιοθήκη Τμήματος Γεωπονίας	AuthGeo01
	Βιβλιοθήκη Τμήματος Κτηνιατρικής	AuthVet01
	Βιβλιοθήκη Τμήματος Δημοσιογραφίας και ΜΜΕ	AuthMEE01
	Βιβλιοθήκη ΤΕΦΑΑ Σερρών	AuthTef02
Πανεπιστήμιο Μακεδονίας Οικονομικών & Κοινωνικών Επιστημών	Κεντρική Βιβλιοθήκη	Uom00
Δημοκρίτειο Πανεπιστήμιο Θράκης	Βιβλιοθήκη Τμήματος Νομικών, Κοινωνικών και Οικονομικών Επιστημών	DuthLaw01
	Βιβλιοθήκη Πολυτεχνικής Σχολής	DuthTec01
	Βιβλιοθήκη Τμήματος Επιστήμης Φυσικής Αγωγής & Αθλητισμού	DuthTef01
	Βιβλιοθήκη Τμήματος Ιστορίας και Εθνολογίας	DuthHist01
	Βιβλιοθήκη Τμήματος Ιατρικής	DuthMed01
	Βιβλιοθήκη Επιστημών Αγωγής	DuthEd01
Πανεπιστήμιο Πατρών	Βιβλιοθήκη και Υπηρεσία Πληροφόρησης	Upat00

	Βιβλιοθήκη Τμήματος Βιολογίας	UpatNSc01
	Βιβλιοθήκη Μαθηματικού Τμήματος	UpatNSc02
	Βιβλιοθήκη Ιατρικής Σχολής	UpatMed01
	Βιβλιοθήκη Παιδαγωγικού Τμήματος Δημοτικής Εκπαίδευσης	UpatPhil02
	Βιβλιοθήκη Τμήματος Θεατρικών Σπουδών	UpatPhil03
	Βιβλιοθήκη Τμήματος Οικονομικών Επιστημών & Διοίκησης Επιχειρήσεων	UpatEc01
Πανεπιστήμιο Ιωαννίνων	Κεντρική Βιβλιοθήκη	Uoi00
	Σπουδαστήριο Κλασικής Φιλολογίας	UoiPhil01
	Σπουδαστήριο Νέας Ελληνικής Φιλολογίας	UoiPhil02
	Σπουδαστήριο Γλωσσολογίας	UoiPhil03
	Σπουδαστήριο Ιστορίας Νεωτέρων Χρόνων	UoiPhil04
	Σπουδαστήριο Μεσαιωνικής και Βυζαντινής Ιστορίας	UoiPhil05
	Σπουδαστήριο Αρχαιολογίας	UoiPhil06
	Σπουδαστήριο Λαογραφίας	UoiPhil07
	Βιβλιοθήκη Σχολής Επιστημών Αγωγής και ΦΠΨ	UoiPhil08
	Βιβλιοθήκη Τμήματος Μαθηματικού	UoiNSc01
	Βιβλιοθήκη Τμήματος Φυσικού	UoiNSc02
	Βιβλιοθήκη Τμήματος Χημείας	UoiNSc03
	Βιβλιοθήκη Τμήματος Πληροφορικής	UoiNSc04
	Βιβλιοθήκη Τμήματος Οικονομικών Επιστημών	UoiEc01
	Βιβλιοθήκη Πανεπιστημιακής Σχολής Αγρινίου- Τμήμα Διαχείρισης Φυσικών Πόρων και Επιχειρήσεων	UoiEc02
	Βιβλιοθήκη Ιατρικής Σχολής	UoiMed01
	Βιβλιοθήκη Επιστημών της Τέχνης	UoiArts01
Ιόνιο Πανεπιστήμιο	Βιβλιοθήκη Τμήματος Αρχαιολογίας-Βιβλιοθηκονομίας	IonArch01
	Βιβλιοθήκη Τμήματος Ιστορίας	IonHis01
	Βιβλιοθήκη Τμήματος Μουσικών Σπουδών	IonMus01
Πανεπιστήμιο Αιγαίου	Κεντρική Υπηρεσία Βιβλιοθήκης	Aeg00
Πανεπιστήμιο Κρήτης	Βιβλιοθήκη & Υπηρεσίες Πληροφόρησης	Uoc00
Πολυτεχνείο Κρήτης	Κεντρική Βιβλιοθήκη	Tuc00
Τ.Ε.Ι. Θεσσαλονίκης	Κεντρική Βιβλιοθήκη	Teithe00
Τ.Ε.Ι Πειραιά	Κεντρική Βιβλιοθήκη	Teipir00
Τ.Ε.Ι Πάτρας	Κεντρική Βιβλιοθήκη	Teipat00
Τ.Ε.Ι Κρήτης	Κεντρική Βιβλιοθήκη Βιβλιοθήκη Παραρτήματος Χανίων	Teiher00 Teiher01
Τ.Ε.Ι Ηπείρου	Κεντρική Βιβλιοθήκη	Teiep00
Τ.Ε.Ι Λάρισας	Κεντρική Βιβλιοθήκη	Teilar00
Τ.Ε.Ι Καλαμάτας	Τμήμα Εκδόσεων και Βιβλιοθήκης	Teikal00
Τ.Ε.Ι Δυτ. Μακεδονίας	Τμήμα Εκδόσεων και Βιβλιοθήκης Βιβλιοθήκη Παραρτήματος Φλώρινας Βιβλιοθήκη Παραρτήματος Καστοριάς	Teikoz00 Teikoz01 Teikoz02
Τ.Ε.Ι Σερρών	Κεντρική Βιβλιοθήκη	Teiser00
Τ.Ε.Ι Λαμίας	Κεντρική Βιβλιοθήκη	Teilam00
Τ.Ε.Ι Μεσολογγίου	Κεντρική Βιβλιοθήκη	Teimes00



Μονάδα Ολικής Ποιότητας
Ακαδημαϊκών Βιβλιοθηκών

ΠΑΡΑΡΤΗΜΑ

ΣΤΑΤΙΣΤΙΚΩΝ ΣΤΟΙΧΕΙΩΝ

ΗΛΕΚΤΡΟΝΙΚΩΝ ΠΗΓΩΝ

ΚΑΙ

ΧΡΗΣΗΣ ΗΛΕΚΤΡΟΝΙΚΩΝ ΥΠΗΡΕΣΙΩΝ ΠΛΗΡΟΦΟΡΗΣΗΣ ΒΙΒΛΙΟΘΗΚΩΝ

**ΣΗΜΕΙΩΣΕΙΣ ΣΤΑΤΙΣΤΙΚΩΝ ΣΤΟΙΧΕΙΩΝ ΗΛΕΚΤΡΟΝΙΚΩΝ ΠΗΓΩΝ ΚΑΙ ΧΡΗΣΗΣ
ΥΠΗΡΕΣΙΩΝ ΠΛΗΡΟΦΟΡΗΣΗΣ ΑΚΑΔΗΜΑΪΚΩΝ ΒΙΒΛΙΟΘΗΚΩΝ 2000**

Η Μονάδα Ολικής Ποιότητας Ακαδημαϊκών Βιβλιοθηκών παραθέτει τις παρατηρήσεις που καταγράφηκαν από τις «ΣΗΜΕΙΩΣΕΙΣ» του σχετικού ερωτηματολογίου.

Επιπρόσθετα, παραθέτει πληροφορίες για τις Βιβλιοθήκες που δεν έχουν απαντήσει σε όλες τις ερωτήσεις του ερωτηματολογίου, καθώς και σφάλματα – αποκλίσεις στοιχείων σε σχέση με αυτά του 1999.

ΙΔΡΥΜΑ	ΣΕΛΙΔΑ	ΣΤΗΛΗ	ΣΗΜΕΙΩΣΕΙΣ
Εθνικό & Καποδιστριακό Πανεπιστήμιο Αθηνών	(57)	(4)	Ως ηλεκτρ. αιτήματα έχουν υπολογιστεί τα αιτήματα πληροφόρησης που έχει λάβει με e-mail από χρήστες του web-site.
Πολυτεχνείο Κρήτης	(61)	(4)	Δεν έχει γίνει αναδρομική καταλογογράφηση
Ανωτάτη Σχολή Καλών Τεχνών	(56)	(2) (3)	Δεν υπάρχει δυνατότητα μέτρησης των αριθμών που ζητούνται
Πανεπιστήμιο Αιγαίο	(61)	(4)	Στην βιβλιοθήκη υπήρξε εξ' αρχής μηχανογραφημένος κατάλογος του υλικού της συλλογής
Πανεπιστήμιο Μακεδονίας	(58)	(2)	Ως μία επίσκεψη υπολογίστηκε το σύνολο των αναζητήσεων σε μία ξεχωριστή βάση που κάνει ένας χρήστης κατά τη διάρκεια ενός login session. Δεν περιλαμβάνονται οι επισκέψεις: α) σε βάσεις οι οποίες είναι εγκατεστημένες σε απομα-κρυσμένους servers εκτός Βιβλιοθήκης β) σε βάση του online καταλόγου της Βιβλιοθήκης (OPAC) γ) σε βιβλιοθηκονομικές βάσεις από το προσωπικό της Βιβλιοθήκης
Δημοκρίτειο Πανεπιστήμιο Θράκης		(3)	Εξαιτίας τεχνικών προβλημάτων το Δημοκρίτειο Πανεπιστήμιο δεν μπόρεσε να παραθέσει συγκεντρωτικά στοιχεία σχετικά με τις ηλεκτρονικές πηγές και τις ηλεκτρονικές πηγές που παρέχει
ΤΕΙ Κρήτης			Τα στοιχεία που έχουν παρατεθεί αφορούν μόνο την Κεντρική Βιβλιοθήκη του ΤΕΙ Κρήτης

ΤΕΙ Θεσσαλονίκης

(52)

(5)

Υπάρχει δυνατότητα ανάκτησης στοιχείων από full text βάσεις δεδομένων μέσω Dialog

**ΒΙΒΛΙΟΘΗΚΕΣ ΠΟΥ ΑΝΤΑΠΟΚΡΙΘΗΚΑΝ ΣΤΗΝ ΕΡΕΥΝΑ ΤΗΣ ΜΟΝΑΔΑΣ ΟΛΙΚΗΣ
ΠΟΙΟΤΗΤΑΣ ΑΚΑΔΗΜΑΪΚΩΝ ΒΙΒΛΙΟΘΗΚΩΝ 2000**

ΙΔΡΥΜΑ ΒΙΒΛΙΟΘΗΚΗΣ	ΚΩΔΙΚΟΣ
Εθνικό και Καποδιστριακό Πανεπιστήμιο Αθηνών	Uoa00
Εθνικό Μετσόβιο Πολυτεχνείο	Ntua00
Αριστοτέλειο Πανεπιστήμιο Θεσσαλονίκης	Auth00
Πανεπιστήμιο Μακεδονίας	Uom00
Πανεπιστήμιο Πατρών	Upat00
Πανεπιστήμιο Ιωαννίνων	Uoi00
Πανεπιστήμιο Κρήτης	Uoc00
Πανεπιστήμιο Αιγαίου	Aeg00
Οικονομικό Πανεπιστήμιο	Aueb00
Χαροκόπειο Πανεπιστήμιο	Hua00
Πανεπιστήμιο Πειραιώς	Unipi00
Πολυτεχνείο Κρήτης	Tuc00
Ανωτάτη Σχολή Καλών Τεχνών	Asfa00
ΤΕΙ Θεσσαλονίκης	TeiThe00
ΤΕΙ Πειραιά	Teipir00
ΤΕΙ Κρήτης	Teiher00
ΤΕΙ Πατρών	Teipat00
ΤΕΙ Ηπείρου	Teiep00
ΤΕΙ Σερρών	Teiser00
ΤΕΙ Καλαμάτας	Teikal00
ΤΕΙ Μεσολογγίου	Teimes00
ΤΕΙ Λαμίας	Teilam00