

ΕΡΕΥΝΑ

Μέση Τιμή Ελληνικών Βιβλίων 2011

ΙΩΑΝΝΙΝΑ
2012

ΕΡΕΥΝΑ

Μέση Τιμή Ελληνικών Βιβλίων 2011

Σύνταξη :
Βασίλης Πολυχρονόπουλος



Μονάδα Ολικής Ποιότητας
Ακαδημαϊκών Βιβλιοθηκών

ΙΩΑΝΝΙΝΑ 2012

Πρόλογος

Κάθε Βιβλιοθήκη, ανεξάρτητα από μέγεθος και τύπο, διαθέτει μέρος του προϋπολογισμού της για την προμήθεια βιβλίων. Συνεπώς, τα στατιστικά στοιχεία για το μέσο κόστος των βιβλίων αποτελούν μια χρήσιμη πληροφορία κατά τη διαδικασία κατάρτισης του προϋπολογισμού προσκτήσεων βιβλίων.

Με την παρούσα έρευνα η Μονάδα Διασφάλισης Ποιότητας Ακαδημαϊκών Βιβλιοθηκών (ΜΟ.ΔΙ.Π.Α.Β.) παρέχει στις Βιβλιοθήκες στοιχεία για την καλύτερη εκτίμηση των κονδυλίων που απαιτούνται για την πρόσκτηση ελληνικών βιβλίων, συμβάλλοντας έτσι στην όσο το δυνατό καλύτερη διαχείριση του προϋπολογισμού τους¹.

Η μελέτη αυτή χωρίζεται σε τρεις ενότητες :

α. Στην πρώτη παρουσιάζονται σε συγκεντρωτικούς πίνακες στατιστικά στοιχεία για τη μέση τιμή των ελληνικών βιβλίων συνολικά, οργανωμένα ανά θεματική κατηγορία για το έτος 2011. Επίσης, μέσα από έναν αναλυτικό πίνακα γίνεται σύγκριση ανάμεσα στα συγκεντρωτικά δεδομένα του έτους 2009 με αυτά του 2010, απ' όπου προκύπτουν χρήσιμα συμπεράσματα για την πορεία των τιμών των βιβλίων συνολικά, αλλά και ανά κατηγορία.

β. Στη δεύτερη ενότητα παρατίθενται τα δεδομένα που αφορούν στον αριθμό και στο κόστος των βιβλίων ανά είδος βιβλιοδεσίας. Ακολουθεί σύγκριση των στοιχείων μεταξύ των δύο τελευταίων ετών για να καταδειχθεί η πορεία της τιμής των βιβλίων ανα τύπο βιβλιοδεσίας.

γ. Τέλος, στην τρίτη ενότητα παρουσιάζονται αναλυτικά στατιστικά στοιχεία για το ποσοστό των βιβλίων κάθε κατηγορίας ανά τύπο βιβλιοδεσίας, αλλά και τη μέση τιμή της κατηγορίας ανά είδος εξωφύλλου μέσα από γραφήματα και πίνακες.

Το δείγμα που χρησιμοποιήθηκε για την πραγματοποίηση της έρευνας

¹ Για τα βιβλία στην αγγλική γλώσσα στατιστικά στοιχεία παρουσιάζονται στην ιστοσελίδα της LISU :

<http://www.lboro.ac.uk/departments/dis/lisu/pages/publications/publications.html>

του μέσου κόστους ελληνικών βιβλίων ήταν τυχαίο και αντλήθηκε από τη Βάση Βιβλιογραφικών Δεδομένων της BIBLIONET που βρίσκεται στην ακόλουθη ιστοσελίδα : <http://www.biblionet.gr> (αφορά σε βιβλία που εκδόθηκαν το 2011 και βρίσκονται σε κυκλοφορία). Έγινε προσπάθεια να καταγραφεί ο μεγαλύτερος δυνατός αριθμός βιβλίων και όσο το δυνατόν κατ' αναλογία του πλήθους των βιβλίων της κάθε κατηγορίας.

Η θεματική ταξινόμηση των βιβλίων βασίστηκε στη Δεκαδική Ταξινόμηση Dewey :

000 Γενικά θέματα

100 Φιλοσοφία και ψυχολογία

200 Θρησκεία

300 Κοινωνικές επιστήμες

400 Γλώσσα

500 Φυσικές Επιστήμες και Μαθηματικά

600 Τεχνολογία (Εφαρμοσμένες Επιστήμες)

700 Τέχνες Καλές και διακοσμητικές τέχνες

800 Λογοτεχνία και ρητορική

900 Γεωγραφία και ιστορία

Ευχαριστώ τον κ. Βασίλη Πολυχρονόπουλο για τη σύνταξη της παρούσης εργασίας

Δρ. Γεώργιος Κ. Ζάχος
Υπεύθυνος
της Μονάδας Διασφάλισης Ποιότητας

ΤΙΜΕΣ ΕΛΛΗΝΙΚΩΝ ΒΙΒΛΙΩΝ ΕΤΟΥΣ 2011**Στοιχεία Δείγματος Έρευνας**

Τα στοιχεία για την εκτίμηση του μέσου κόστους των ελληνικών βιβλίων για το έτος 2011 αντλήθηκαν από τη Βάση Βιβλιογραφικών Δεδομένων της ΒΙΒΛΙΟΝΕΤ. Ο συνολικός αριθμός βιβλίων του δείγματος είναι **7.581** βιβλία και παρουσιάζεται αναλυτικά στον **Πίνακα 1**, όπου παρατίθενται τόσο ο αριθμός των τίτλων κάθε επιμέρους δείγματος της θεματικής κατηγορίας, όσο και το συνολικό του κόστος. Το ολικό κόστος όλων των επιμέρους δειγμάτων φτάνει το ποσό των **141.733,48 €** :

Πίνακας 1

Θεματική Ταξινόμηση	Τίτλοι δείγματος	Συνολικό Κόστος Δείγματος
000 - Γενικά θέματα	301	6.200,60 €
004 - Πληροφορική	127	3.971,40 €
100 - Φιλοσοφία	352	6.568,21 €
200 - Θρησκεία	381	6.814,56 €
300 - Κοινωνικές Επιστήμες	1089	24.062,04 €
400 - Γλώσσα	647	15.296,65 €
500 - Φυσικές Επιστήμες	368	7.867,54 €
600 - Τεχνολογία	376	12.716,21 €
700 - Καλές Τέχνες	688	13.381,00 €
800 - Λογοτεχνία	2764	35.962,16 €

900 - Ιστορία & Γεωγραφία

488

8.893,11 €

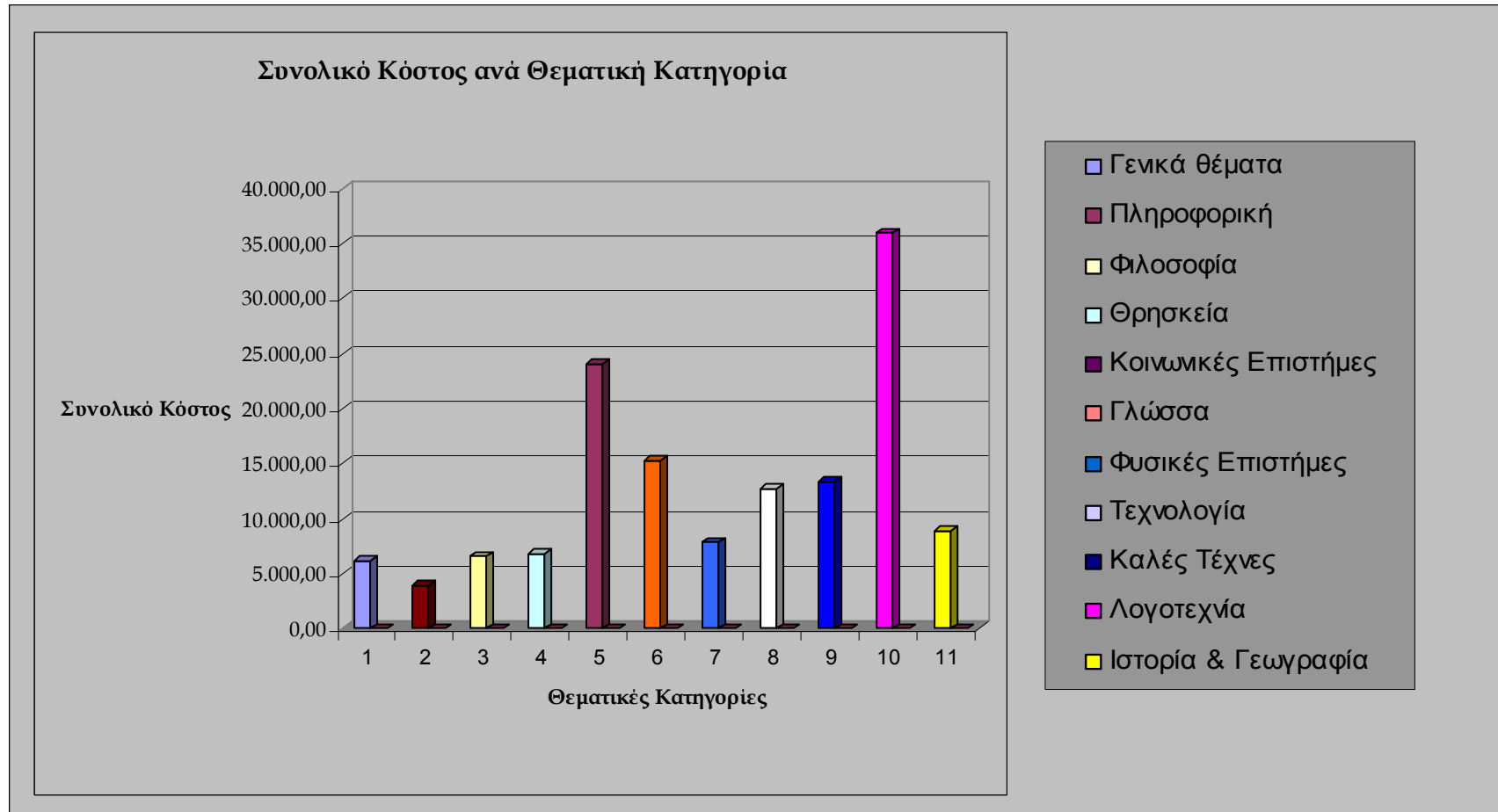
ΣΥΝΟΛΟ :

7.581

141.733,48 €

Στο **Διάγραμμα 1** παρουσιάζεται το συνολικό κόστος του δείγματος ανά
θεματική κατηγορία :

Διάγραμμα 1 :



Δείγμα Ελληνικών Βιβλίων έτους 2011

ΤΙΜΕΣ ΕΛΛΗΝΙΚΩΝ ΒΙΒΛΙΩΝ ΕΤΟΥΣ 2011

Ανά θεματική κατηγορία

Από το δείγμα των 7.581 βιβλίων, που καταγράφηκαν στη βάση δεδομένων της BIBLIONET για το έτος 2011, η μέση τιμή των Ελληνικών Βιβλίων ανα θεματική κατηγορία παρουσιάζεται στον ακόλουθο πίνακα (Πίνακας 2) :

Πίνακας 2
Μέση Τιμή Ελληνικών Βιβλίων έτους 2011

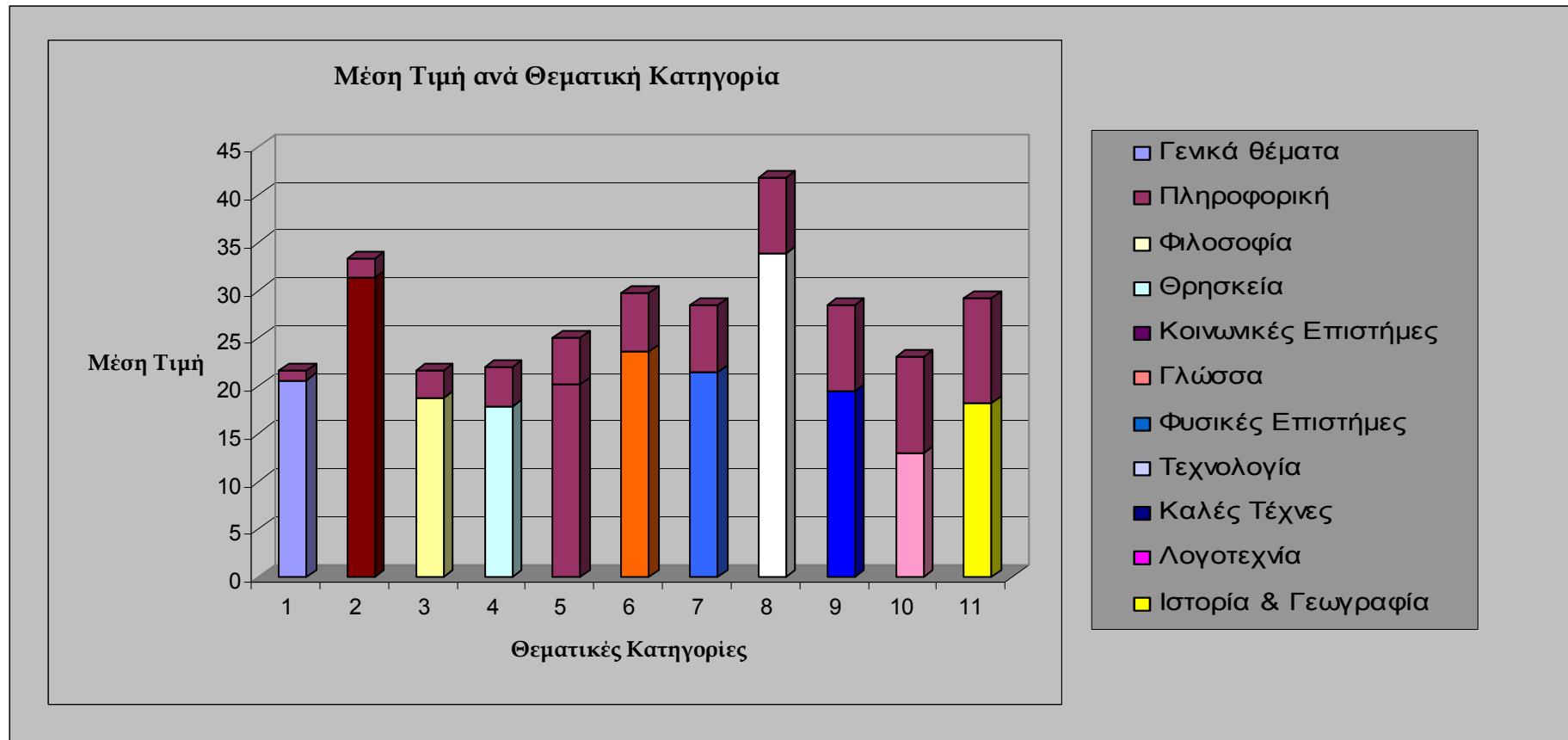
Θεματική Ταξινόμηση	Μέση Τιμή Βιβλίων
000 - Γενικά θέματα	20,6 €
004 - Πληροφορική	31,27 €
100 - Φιλοσοφία	18,66 €
200 - Θρησκεία	17,89 €
300 - Κοινωνικές Επιστήμες	20,1 €
400 - Γλώσσα	23,64 €
500 - Φυσικές Επιστήμες	21,38 €
600 - Τεχνολογία	33,82 €
700 - Καλές Τέχνες	19,45 €
800 - Λογοτεχνία	13,01 €
900 - Ιστορία & Γεωγραφία	18,22 €
ΣΥΝΟΛΟ :	18,7 €

Μια προσεκτική εξέταση των δεδομένων του **Πίνακα 2** φανερώνει πως τα βιβλία Τεχνολογίας, Πληροφορικής και η Γλώσσας έχουν το μεγαλύτερο

μέσο κόστος με τιμές 33,82€, 31,27€ και 23,64€ αντίστοιχα. Ακολουθούν με λίγο χαμηλότερες τιμές οι κατηγορίες Φυσικές Επιστήμες (21,38€), τα Γενικά Θέματα (20,6€), οι Κοινωνικές Επιστήμες (20,1€), οι Καλές Τέχνες (19,45€) και η Φιλοσοφία (18,66€). Χαμηλότερο μέσο κόστος έχουν τα βιβλία της Ιστορίας & Γεωγραφίας (18,22€), της κατηγορίας Θρησκεία (17,89€), ενώ η Λογοτεχνία έχει τη χαμηλότερη μέση τιμή (13,01€).

Τα παραπάνω στοιχεία αποτυπώνονται αναλυτικά στο **Διάγραμμα 2** :

Διάγραμμα 2 :



Ενδιαφέρον παρουσιάζει η εξέταση των παραπάνω στατιστικών στοιχείων σε ποσοστό %. Το ποσοστό του συνολικού κόστους κάθε θεματικής κατηγορίας επί του συνόλου εμφανίζεται στον **Πίνακα 3** :

Πίνακας 3
Ποσοστό % επί του συνολικού κόστους
των Ελληνικών Βιβλίων ανά θεματική κατηγορία

Θεματική Ταξινόμηση	Συνολικό Κόστος Δείγματος	Ποσοστό % επί του Συνολικού Κόστους
000 - Γενικά θέματα	6.200,60 €	4,37 %
004 - Πληροφορική	3.971,40 €	2,8 %
100 - Φιλοσοφία	6.568,21 €	4,63 %
200 - Θρησκεία	6.814,56 €	4,81 %
300 - Κοινωνικές Επιστήμες	24.062,04 €	16,98 %
400 - Γλώσσα	15.296,65 €	10,79 %
500 - Φυσικές Επιστήμες	7.867,54 €	5,56 %
600 - Τεχνολογία	12.716,21 €	8,97 %
700 - Καλές Τέχνες	13.381,00 €	9,44 %
800 - Λογοτεχνία	35.962,16 €	25,38 %
900 - Ιστορία & Γεωγραφία	8.893,11 €	6,27 %
ΣΥΝΟΛΟ :	141.733,48 €	100 %

Το **Διάγραμμα 3** παρουσιάζει αναλυτικά το ποσοστό % επί του Συνολικού Κόστους των Βιβλίων του δείγματος :

Διάγραμμα 3 :



Η συγκριτική εξέταση ανάμεσα στα συγκεντρωτικά δεδομένα του έτους 2011 με αυτά του 2010 μπορεί να δώσει χρήσιμα συμπεράσματα για την πορεία των τιμών των βιβλίων συνολικά αλλά και ανά κατηγορία. Τα στατιστικά στοιχεία αποτυπώνονται στον **Πίνακα 4** :

Πίνακας 4

Σύγκριση Μέσης Τιμής Ελληνικών Βιβλίων ετών 2011 και 2010

Θεματική Ταξινόμηση	Μέση τιμή Βιβλίων 2010	Μέση τιμή Βιβλίων 2011
000 - Γενικά θέματα	20,23 €	20,6 €
004 - Πληροφορική	39,88 €	31,27 €
100 - Φιλοσοφία	18,09 €	18,66 €
200 - Θρησκεία	15,01 €	17,89 €
300 - Κοινωνικές Επιστήμες	21,28 €	20,1 €
400 - Γλώσσα	30,05 €	23,64 €
500 - Φυσικές Επιστήμες	24,96 €	21,38 €
600 - Τεχνολογία	44,43 €	33,82 €
700 - Καλές Τέχνες	18,92 €	19,45 €
800 - Λογοτεχνία	13,9 €	13,01 €
900 - Ιστορία & Γεωγραφία	14,77 €	18,22 €
ΣΥΝΟΛΟ :	19,92 €	18,7 €

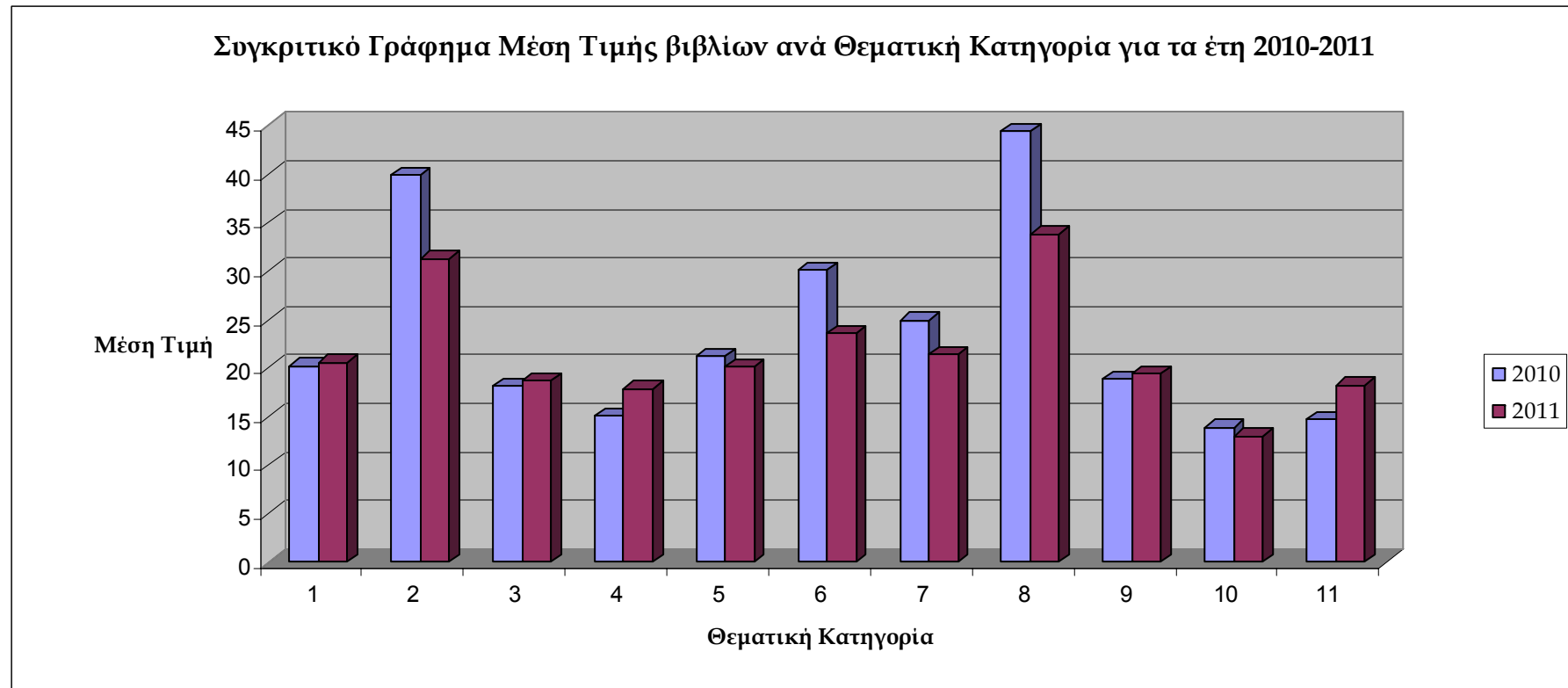
Καταρχήν, η μέση τιμή των βιβλίων για το έτος 2011 είναι χαμηλότερη από το 2010. Συνολικά, τα βιβλία παρουσιάζονται συνολικά κατά 1,22 ευρώ φθηνότερα σε σχέση με την προηγούμενη χρονιά.

Μεγαλύτερες αυξήσεις της μέσης τιμής σημειώνονται στις κατηγορίες Ιστορία και Γεωγραφία (3,45 ευρώ) και Θρησκεία (2,88 ευρώ). Μικρότερες αυξήσεις παρουσιάζονται στις κατηγορίες Φιλοσοφία (0,57 ευρώ), Καλές

Τέχνες (0,53 ευρώ) και Γενικά Θέματα (0,37 ευρώ).

Αντιθέτως, οι μεγαλύτερες μειώσεις αφορούν στις κατηγορίες της Τεχνολογίας (10,61 ευρώ), της Πληροφορικής (8,61 ευρώ), της Γλώσσας (6,41 ευρώ) και στις Φυσικές Επιστήμες (3,58 ευρώ). Μείωση της μέσης τιμής εμφανίζουν και οι κατηγορίες Κοινωνικές Επιστήμες (1,18 ευρώ) και Λογοτεχνία (0,89 ευρώ).

Συνολικά, τα στατιστικά στοιχεία ανά θεματική κατηγορία αποτυπώνονται στο **Συγκριτικό Γράφημα** :



Θεματική ταξινόμηση	
1 - Γενικά θέματα	7 - Φυσικές Επιστήμες
2 - Πληροφορική	8 - Τεχνολογία
3 - Φιλοσοφία	9 - Καλές Τέχνες
4 - Θρησκεία	10 - Λογοτεχνία
5 - Κοινωνικές Επιστήμες	11 - Ιστορία & Γεωγραφία
6 - Γλώσσα	

Οι διαφορές ανάμεσα στα βιβλία των ετών 2010 και 2011, καθώς και το ποσοστό μεταβολής των τιμών τους παρουσιάζονται στον **Πίνακα 5** :

Πίνακας 5

Διαφορά και Ποσοστό Μεταβολής Μέσης Τιμής Ελληνικών Βιβλίων ετών 2010 και 2011

Θεματική Ταξινόμηση	Διαφορά Μέσης Τιμής Βιβλίων 2010 - 2011	Ποσοστό Μεταβολής Μέσης Τιμής Βιβλίων 2010 - 2011
000 - Γενικά θέματα	+ 0,37 €	+ 1,83 %
004 - Πληροφορική	- 8,61 €	- 21,59 %
100 - Φιλοσοφία	+ 0,57 €	+ 3,15 %
200 - Θρησκεία	+ 2,88 €	+ 19,19 %
300 - Κοινωνικές Επιστήμες	- 1,18 €	- 5,97 %
400 - Γλώσσα	- 6,41 €	- 21,33 %
500 - Φυσικές Επιστήμες	- 3,58 €	- 14,34 %
600 - Τεχνολογία	- 10,61 €	- 23,88 %
700 - Καλές Τέχνες	+ 0,53 €	+ 2,8 %
800 - Λογοτεχνία	- 0,89 €	- 6,4 %
900 - Ιστορία & Γεωγραφία	+ 3,45 €	+ 23,36 %

Τα δεδομένα αποτυπώνουν όσα παρουσιάστηκαν ήδη στον Πίνακα 4. Μεγαλύτερα ποσοστά αύξησης της μέσης τιμής σημειώνονται στις κατηγορίες Ιστορία και Γεωγραφία (23,36%) και Θρησκεία (19,19%). Μικρότερες αυξήσεις παρουσιάζονται στις κατηγορίες Φιλοσοφία (3,15%), Καλές Τέχνες (2,8%) και Γενικά Θέματα (1,83%).

Αντιθέτως, οι μεγαλύτερες μειώσεις αφορούν στις κατηγορίες της Τεχνολογίας (23,88%), της Πληροφορικής (21,59%), της Γλώσσας (21,33%) και στις Φυσικές Επιστήμες (14,34%). Μείωση της μέσης τιμής εμφανίζουν και οι κατηγορίες Λογοτεχνία (6,4%) και Κοινωνικές Επιστήμες (5,97%).

ΤΙΜΕΣ ΕΛΛΗΝΙΚΩΝ ΒΙΒΛΙΩΝ ΕΤΟΥΣ 2011

Ανά τύπο Βιβλιοδεσίας

Από το δείγμα των 7.581 βιβλίων, που κατεγράφησαν από τη βάση δεδομένων της BIBLIONET για το έτος 2011, τα περισσότερα είναι βιβλία με μαλακό εξώφυλλο, ενώ λιγότερα είναι τα βιβλία με σκληρό εξώφυλλο. Τα μικρότερα ποσοστά αφορούν σε πανόδετα, δερματόδετα και σε βιβλία με σπειροειδές εξώφυλλο. Τα στοιχεία που σχετίζονται με τους τύπους βιβλιοδεσίας παρουσιάζονται αναλυτικά στον **Πίνακα 6** :

Πίνακας 6

Ποσοστό βιβλίων ανά είδος εξωφύλλου

Είδος εξωφύλλου	Αριθμός τίτλων δείγματος	Ποσοστό επί του συνόλου
Μαλακό	6403	84,46 %
Σκληρό	1036	13,67 %
Πανόδετο	43	0,57 %
Δερματόδετο	45	0,59 %
Σπειροειδές	54	0,71 %
ΣΥΝΟΛΟ :	7581	100%

Από τον παραπάνω πίνακα καθίσταται σαφές ότι η συντριπτική πλειοψηφία των βιβλίων ανήκει στην κατηγορία με μαλακό εξώφυλλο (84,46%), ενώ ένα σημαντικό ποσοστό (13,67%) είναι βιβλία με σκληρό εξώφυλλο. Οι εκδόσεις με σπειροειδές (0,71%), με δερμάτινο (0,59%) και με εξώφυλλο από πανί (0,57%) αποτελούν ένα πολύ μικρό ποσοστό.

Στον **Πίνακα 7** παρουσιάζεται η μέση τιμή ελληνικών βιβλίων ανά τύπο βιβλιοδεσίας. Η μέση τιμή βιβλίων με εξώφυλλο από πανί ή δέρμα είναι κατά πολύ υψηλότερη από τις άλλες κατηγορίες γεγονός που επηρεάζει την επιλογή τους από τις Βιβλιοθήκες. Τα βιβλία με σπειροειδές εξώφυλλο αφορούν ειδικές κατηγορίες εκδόσεων όπως ημερολόγια, παιδικά βιβλία και

έχουν περιορισμένο αριθμό :

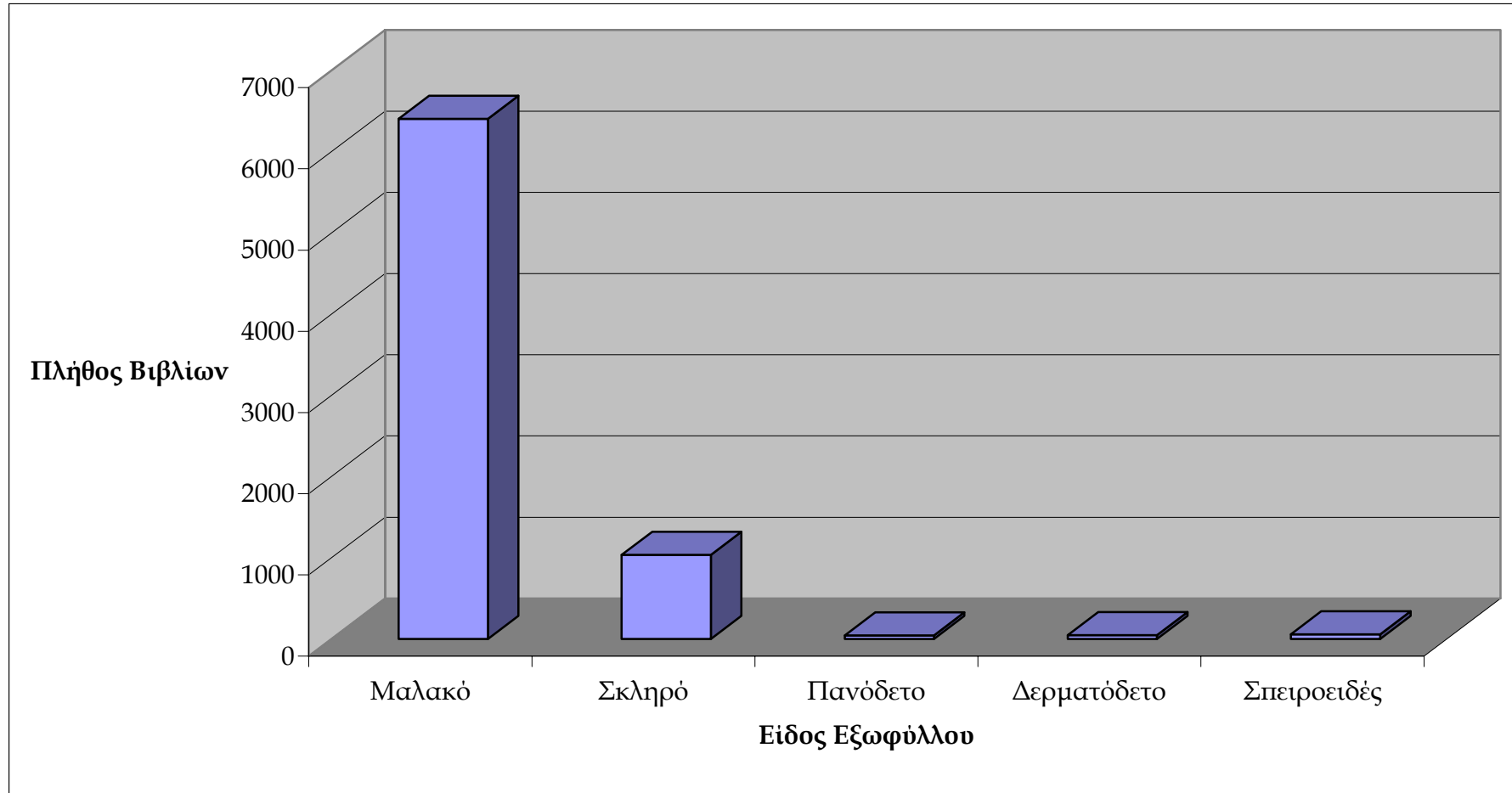
Πίνακας 7

Στατιστικά ανά είδος εξωφύλλου

Είδος εξωφύλλου	Αριθμός τίτλων δειγματος	Συνολικό κόστος δειγματος	Μέση τιμή 2011
Μαλακό	6403	117115,73 €	18,29 €
Σκληρό	1036	20762,06 €	20,04 €
Πανόδετο	43	1595,74 €	37,11 €
Δερματόδετο	45	1280,05 €	28,45 €
Σπειροειδές	54	979,9 €	18,15 €
ΣΥΝΟΛΑ:	7581	141733,48 €	18,7 €

Τα παραπάνω στοιχεία παρουσιάζονται και σχεδιαγραμματικά στο
Διάγραμμα 4 :

**ΔΙΑΓΡΑΜΜΑ 4 : ΚΑΤΑΝΟΜΗ ΔΕΙΓΜΑΤΟΣ ΤΩΝ ΕΛΛΗΝΙΚΩΝ ΒΙΒΛΙΩΝ 2011
ΑΝΑ ΕΙΔΟΣ ΕΞΩΦΥΛΛΟΥ**



Η συγκριτική εξέταση ανάμεσα στα συγκεντρωτικά δεδομένα του έτους 2010 με αυτά του 2011 μπορεί να δώσει χρήσιμα συμπεράσματα για την πορεία των τιμών των βιβλίων ανά τύπο Βιβλιοδεσίας. Τα στατιστικά στοιχεία αποτυπώνονται στον **Πίνακα 8** :

Πίνακας 8

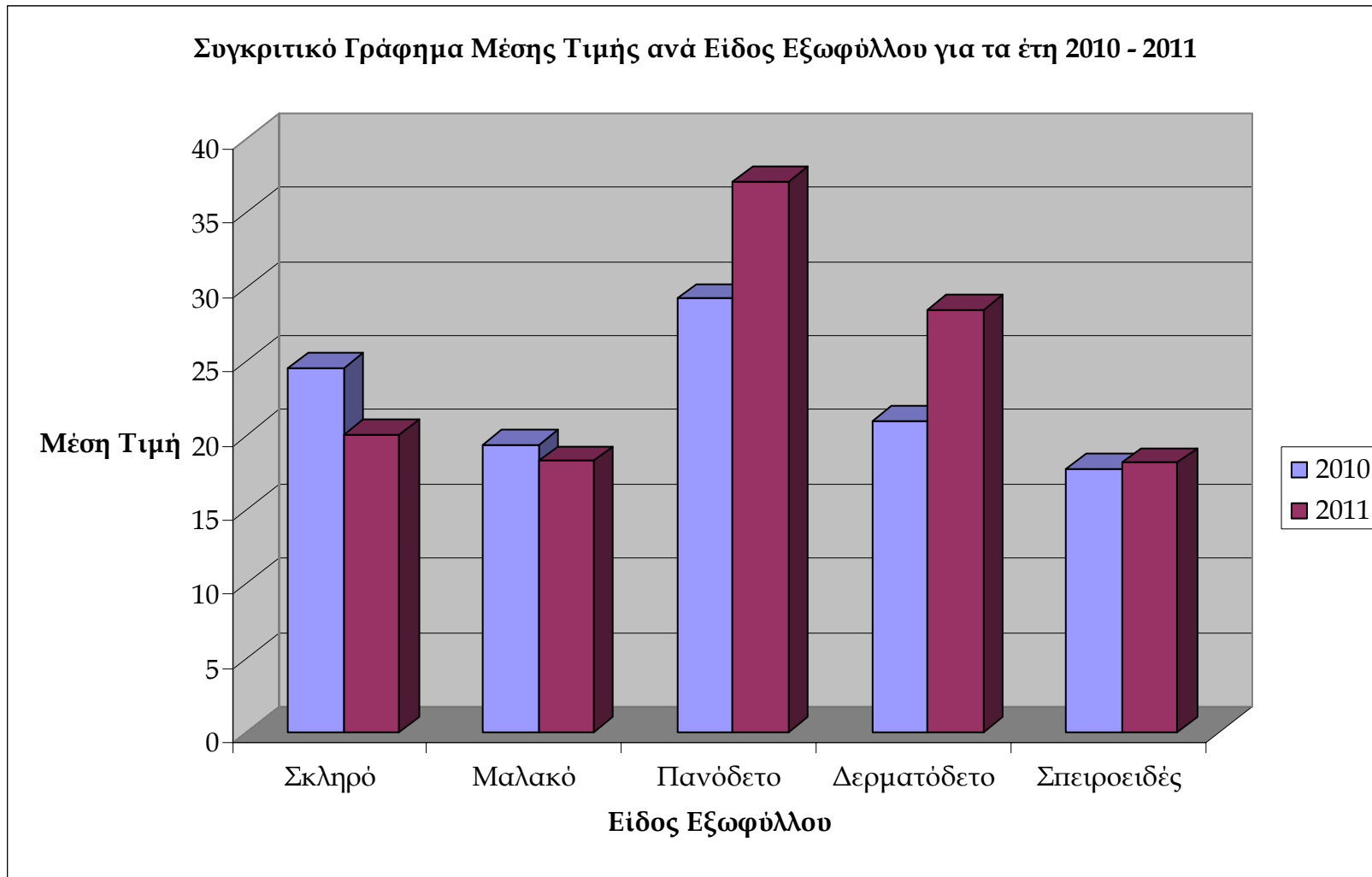
Σύγκριση Μέσης Τιμής ανά Τύπο Βιβλιοδεσίας ετών 2010 και 2011

Είδος εξωφύλλου	Μέση τιμή 2010	Μέση τιμή 2011
Μαλακό	19,35 €	18,29 €
Σκληρό	24,56 €	20,04 €
Πανόδετο	29,19 €	37,11 €
Δερματοδέτο	20,96 €	28,45 €
Σπειροειδές	17,74 €	18,15 €
ΣΥΝΟΛΟ :	19,92 €	18,7 €

Οι τάσεις αυξομείωσης που εντοπίστηκαν ανά θεματική κατηγορία αποτυπώνονται και ανά Τύπο Βιβλιοδεσίας. Σημαντική είναι η αύξηση στα πανόδετα βιβλία (37,11 από 29,19 ευρώ) και στα δερματοδέτα (28,45 από 20,96 ευρώ), ενώ μικρότερη είναι στα βιβλία με σπειροειδές εξώφυλλο(18,15 από 17,74 ευρώ)

Από την άλλη πλευρά εμφανίζεται μείωση της μέσης τιμής στα βιβλία με σκληρό (20,04 από 24,56) και μαλακό εξώφυλλο (18,29 από 19,35 ευρώ), τα οποία αποτελούν και τη μεγάλη πλειοψηφία παρασύροντας το μέσο κόστος των βιβλίων προς τα κάτω.

Οι παραπάνω διαφορές αποτυπώνονται στο ακόλουθο **Συγκριτικό Γράφημα** :



Οι διαφορές ανάμεσα στα βιβλία των ετών 2010 και 2011 καθώς και το ποσοστό μεταβολής των τιμών τους σύμφωνα με τον Τύπο Βιβλιοδεσίας τους παρουσιάζονται στον **Πίνακα 9** :

Πίνακας 9

Διαφορά και Ποσοστό Μεταβολής Μέσης Τιμής Ελληνικών Βιβλίων ετών 2010 και 2011 ανά Τύπο Βιβλιοδεσίας

Είδος εξωφύλλου	Διαφορά Μέσης Τιμής Βιβλίων 2010 - 2011	Ποσοστό Μεταβολής Μέσης Τιμής Βιβλίων 2010 - 2011
Μαλακό	- 1,06 €	- 5,48 %
Σκληρό	- 4,52 €	- 18,4 %
Πανόδετο	+ 7,92 €	+ 27,13 %
Δερματόδετο	+ 7,49 €	+ 35,73 %
Σπειροειδές	+ 0,41 €	+ 2,31 %

Τα δεδομένα αποτυπώνουν όσα παρουσιάστηκαν ήδη στον **Πίνακα 8**. Σημαντική είναι η αύξηση της μέσης τιμής στα δερματόδετα βιβλία (35,73%) και στα πανόδετα (27,13%), ενώ μικρότερη είναι στα βιβλία με σπειροειδές εξώφυλλο (2,31%).

Από την άλλη πλευρά εμφανίζεται μείωση της μέσης τιμής στα βιβλία με σκληρό (18,4%) και μαλακό εξώφυλλο (5,48%).

ΤΙΜΕΣ ΕΛΛΗΝΙΚΩΝ ΒΙΒΛΙΩΝ ΕΤΟΥΣ 2011

Ανά Θεματική κατηγορία και τύπο Βιβλιοδεσίας (Αναλυτικά)

Στην ενότητα αυτή παρουσιάζεται αναλυτικά το ποσοστό των βιβλίων κάθε κατηγορίας ανά τύπο Βιβλιοδεσίας αλλά και η μέση τιμή της κατηγορίας ανά είδος εξώφλλου. Στόχος είναι να δοθούν λεπτομερείς πληροφορίες για τον τύπο αλλά και τις τιμές των βιβλίων όλων των επιστημονικών κλάδων ξεχωριστά. Τα στατιστικά στοιχεία παρατίθενται ως εξής :

α) Το πρώτο Γράφημα αποτυπώνει το ποσοστό των βιβλίων της θεματικής κατηγορίας ανά Τύπο Βιβλιοδεσίας.

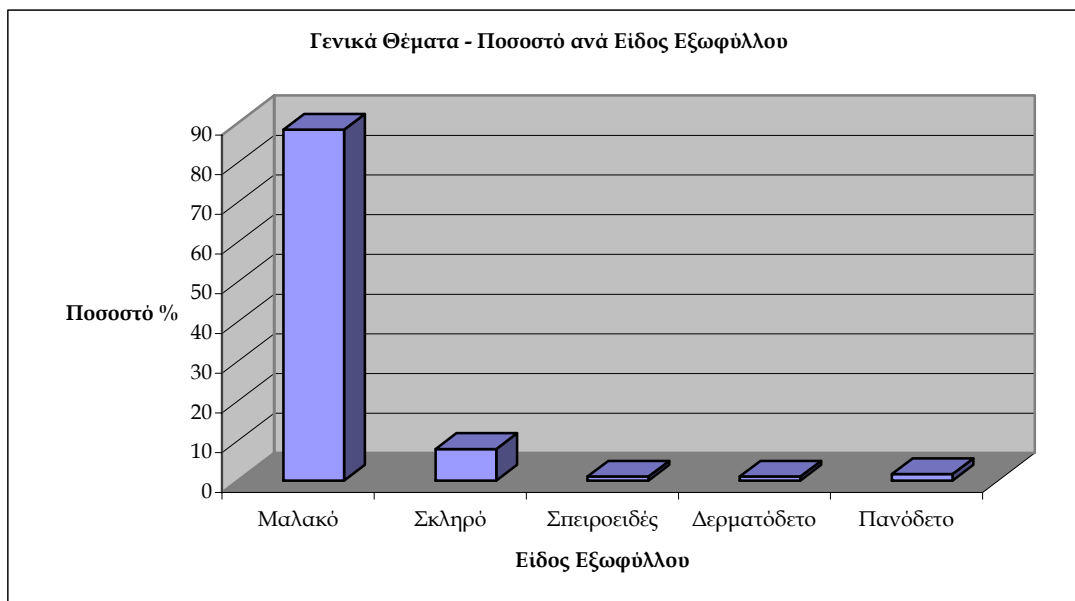
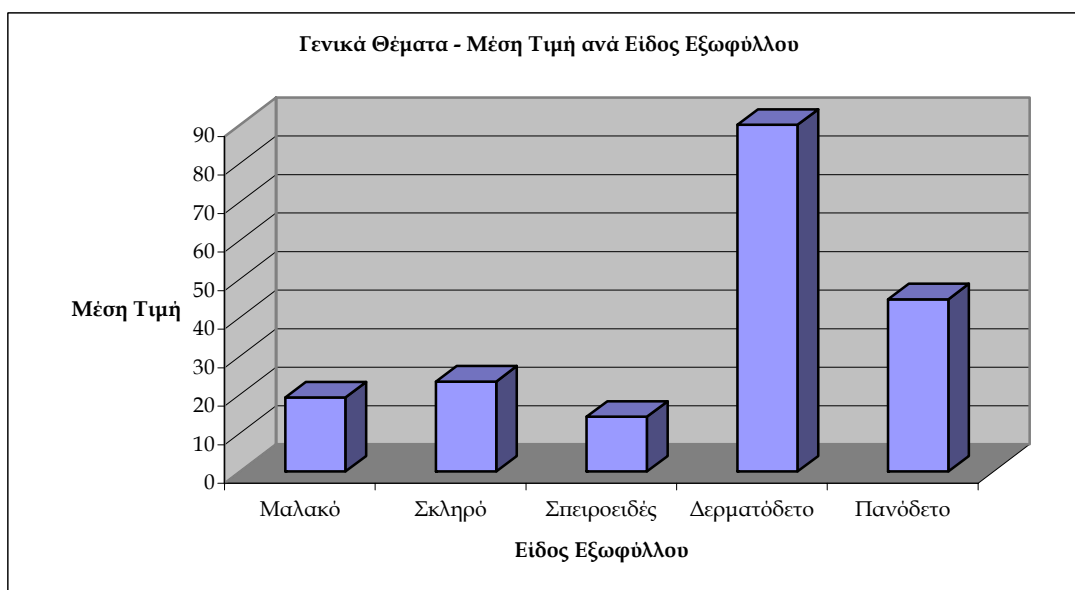
β) Το δεύτερο τη Μέση Τιμή ανά είδος εξώφλλου.

γ) Ο Αναλυτικός Πίνακας εμφανίζει συνολικά τα στατιστικά στοιχεία που εμφανίζονται στα Γραφήματα της θεματικής κατηγορίας

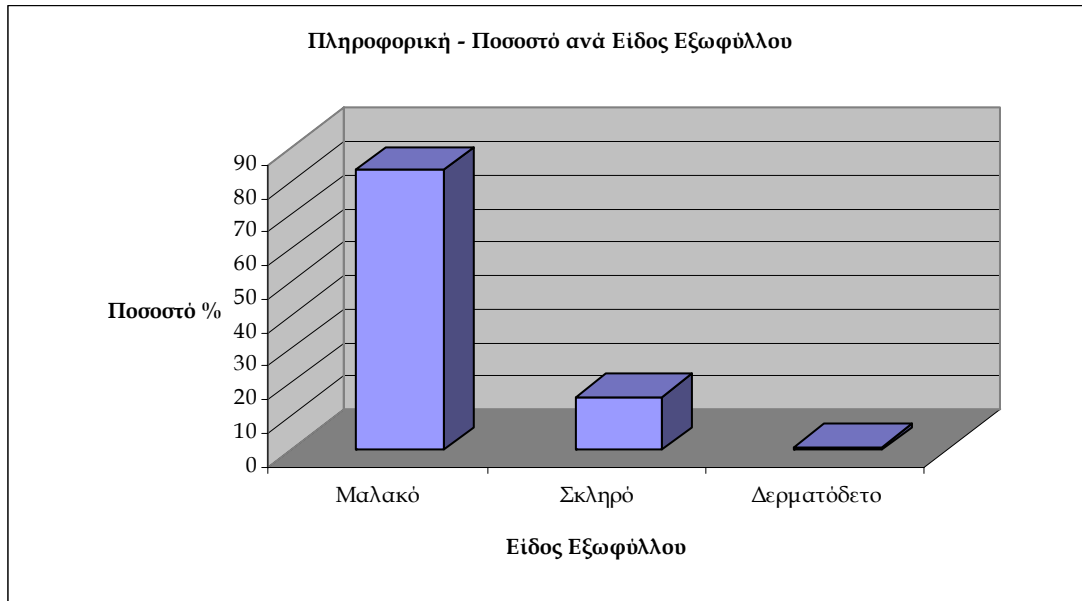
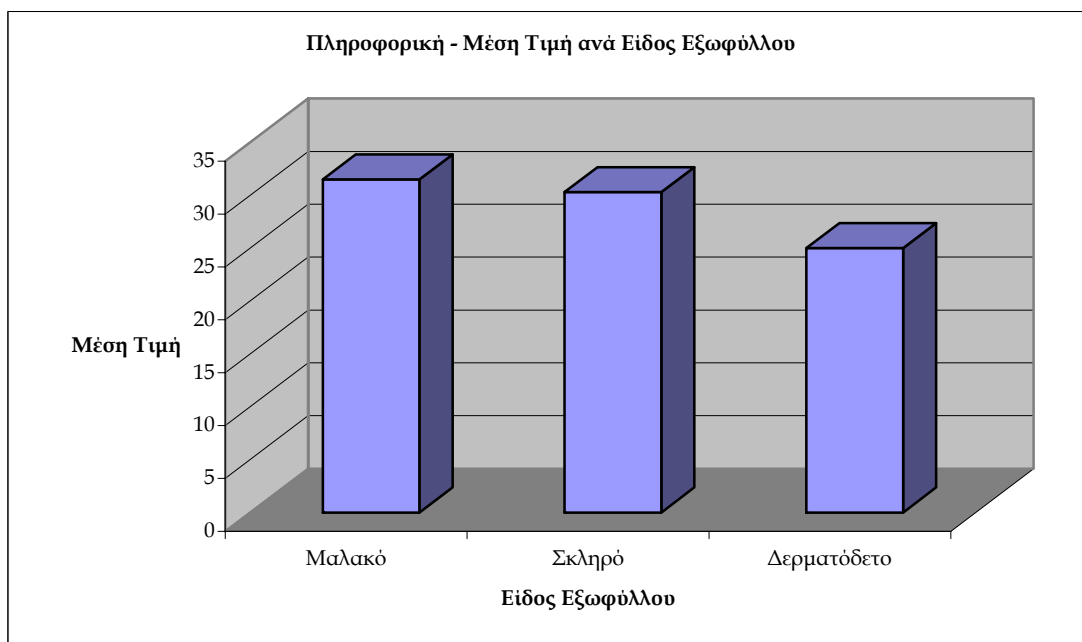
Η γενική τάση είναι ότι τα βιβλία με μαλακό εξώφυλλο αποτελούν την πλειοψηφία σε κάθε θεματική κατηγορία. Ακολουθούν τα βιβλία με σκληρό εξώφυλλο, ενώ σαφώς μικρότερο ποσοστό αποτελούν τα βιβλία με διαφορετική βιβλιοδεσία.

Αντίστοιχα, η μέση τιμή των βιβλίων με σκληρό, δερματόδετο ή και πανόδετο εξώφυλλο είναι συνήθως υψηλότερη από την αντίστοιχη των βιβλίων με μαλακό. Εξαιρέση αποτελούν τα βιβλία Πληροφορικής, όπου η Βιβλιοδεσία με μαλακό εξώφυλλο εμφανίζει την υψηλότερη τιμή.

Οι Θεματικές Κατηγορίες παρουσιάζονται με τη σειρά εμφάνισης στη Δεκαδική Ταξινόμηση Dewey :

000 Γενικά θέματα**Γράφημα 1 :****Γράφημα 2 :****Αναλυτικός Πίνακας Στατιστικών Στοιχείων**

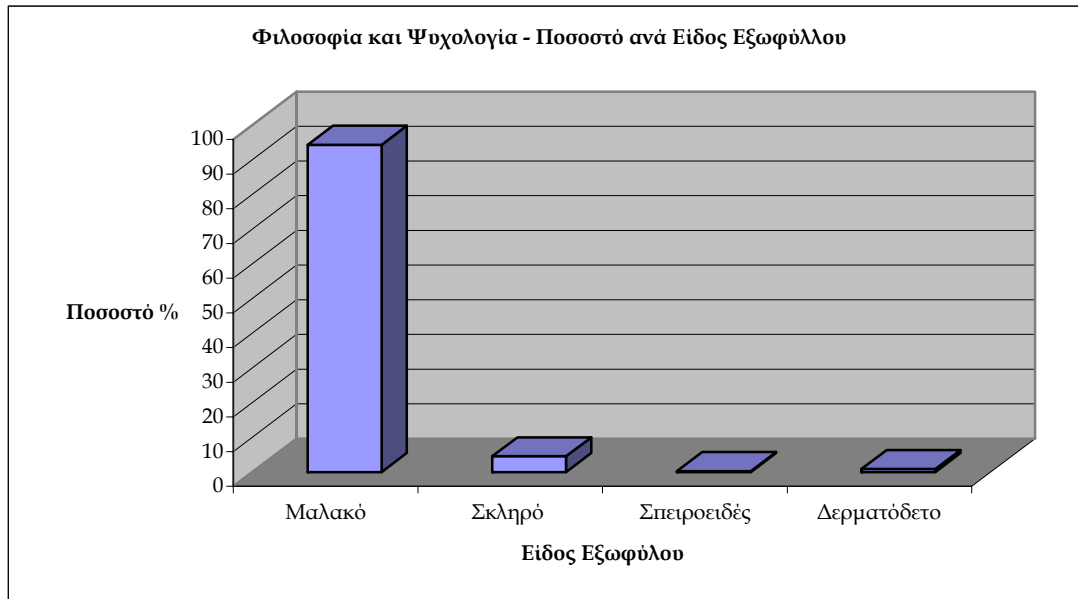
	Δείγμα	Μέση Τιμή	Ποσοστό επί τοις %
Μαλακό	266	19,19	88,37
Σκληρό	24	23,36	7,97
Σπειροειδές	3	14,2	1
Δερματόδετο	3	90	1
Πανόδετο	5	44,73	1,66
Σύνολα	301		100

004 Πληροφορική**Γράφημα 1 :****Γράφημα 2 :****Αναλυτικός Πίνακας Στατιστικών Στοιχείων**

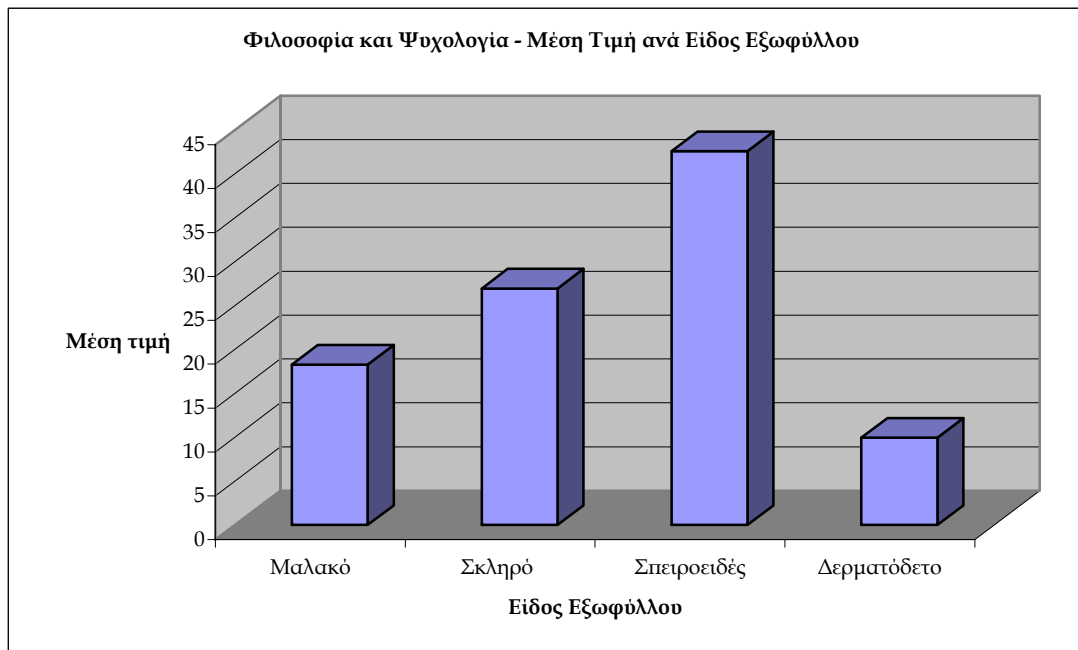
	Δείγμα	Μέση Τιμή	Ποσοστό επί τοις %
Μαλακό	106	31,51	83,46
Σκληρό	20	30,3	15,75
Δερματόδετο	1	25	0,79
Σύνολα	127		100

100 Φιλοσοφία και Ψυχολογία

Γράφημα 3 :

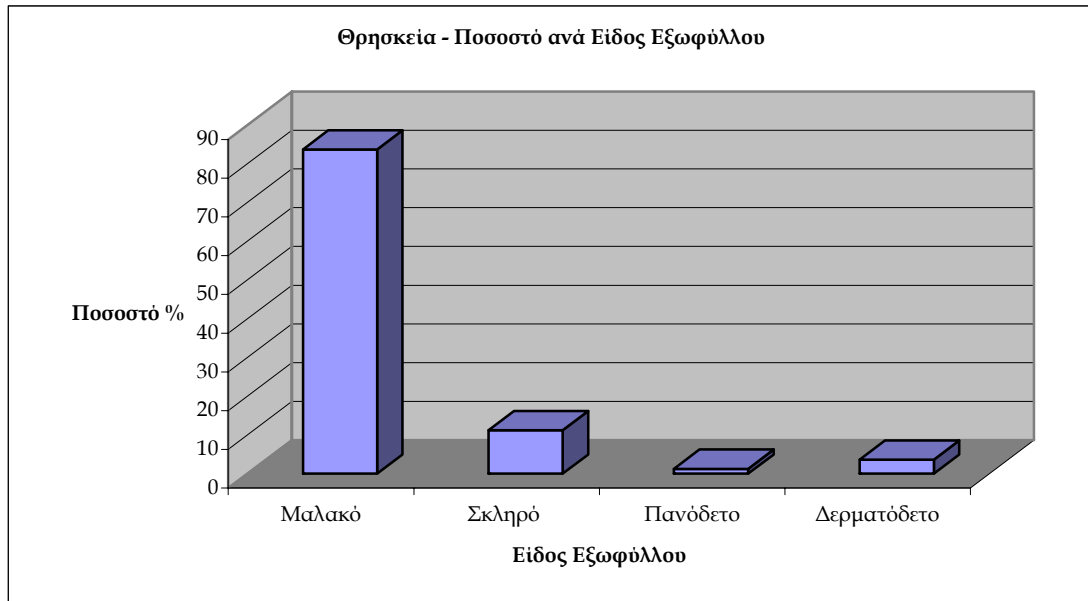
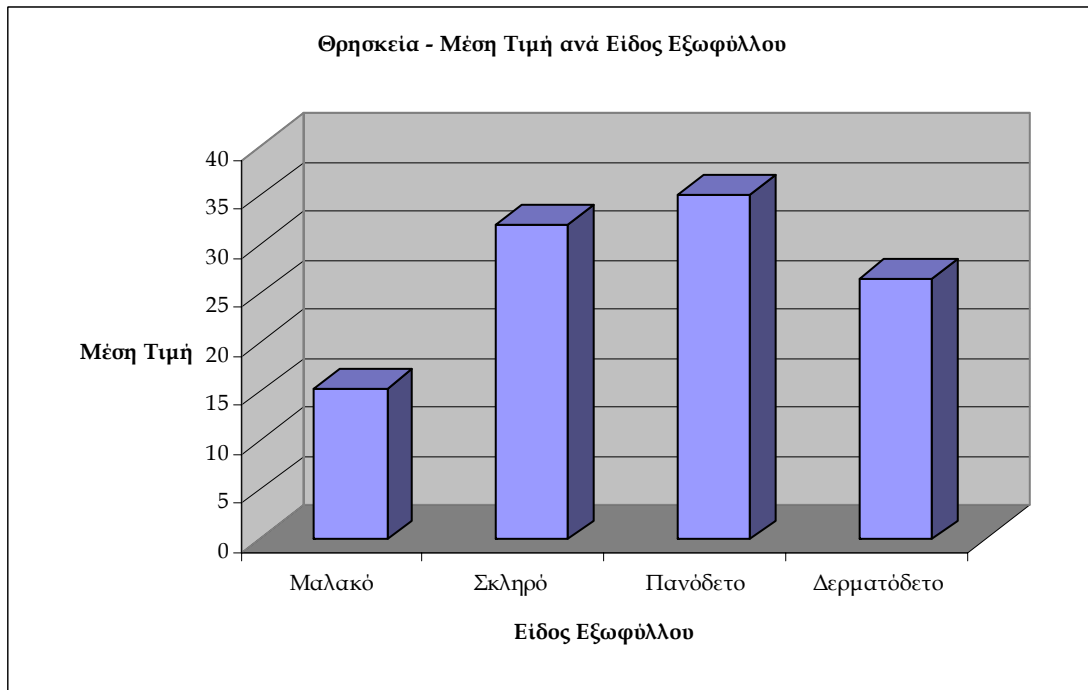


Γράφημα 4 :



Αναλυτικός Πίνακας Στατιστικών Στοιχείων

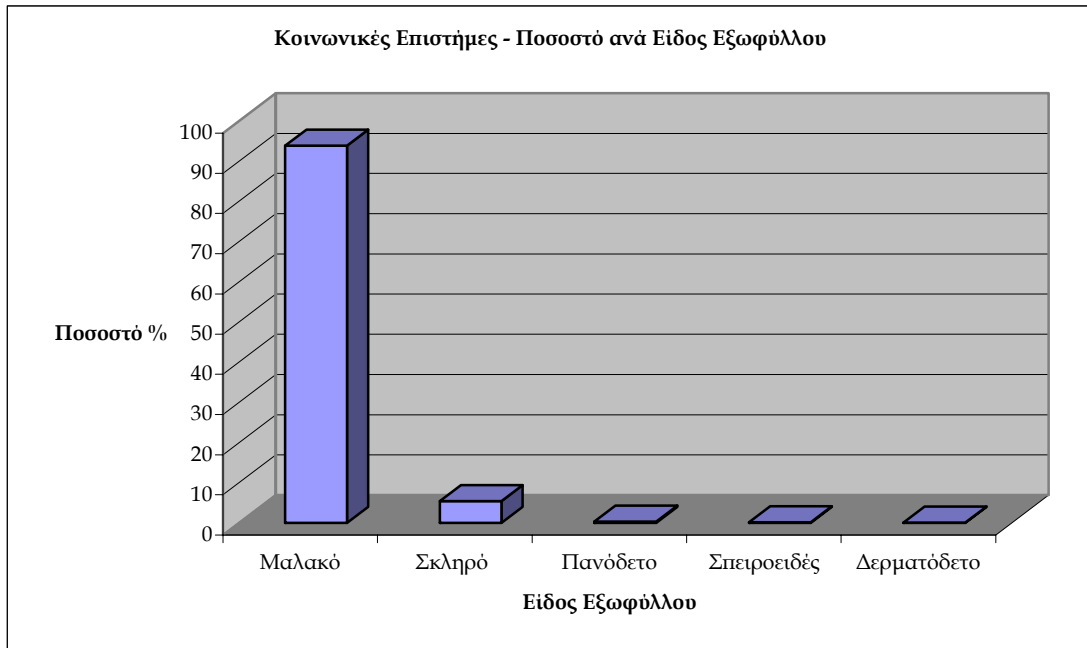
	Δείγμα	Μέση Τιμή	Ποσοστό επί τοις %
Μαλακό	332	18,27	94,32
Σκληρό	16	26,94	4,55
Σπειροειδές	1	42,6	0,28
Δερματόδετο	3	9,95	0,85
Σύνολα	352		100

200 Θρησκεία**Γράφημα 5 :****Γράφημα 6 :****Αναλυτικός Πίνακας Στατιστικών Στοιχείων**

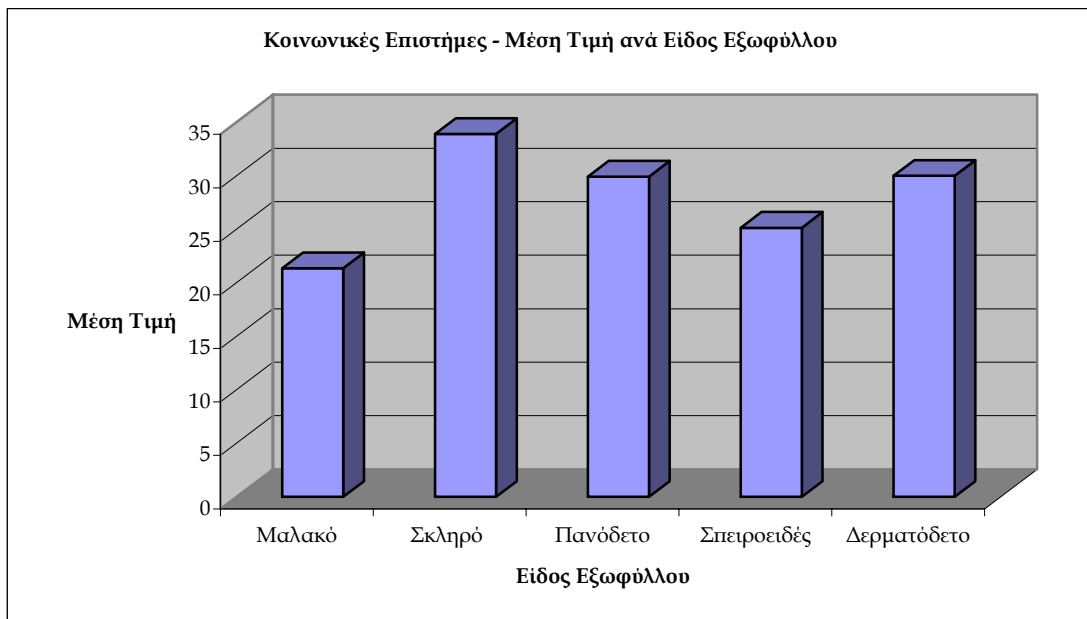
	Δείγμα	Μέση Τιμή	Ποσοστό επί τοις %
Μαλακό	319	15,33	83,73
Σκληρό	43	32,05	11,29
Πανόδετο	5	35,09	1,31
Δερματόδετο	14	26,51	3,67
Σύνολα	381		100

300 Κοινωνικές επιστήμες

Γράφημα 7 :

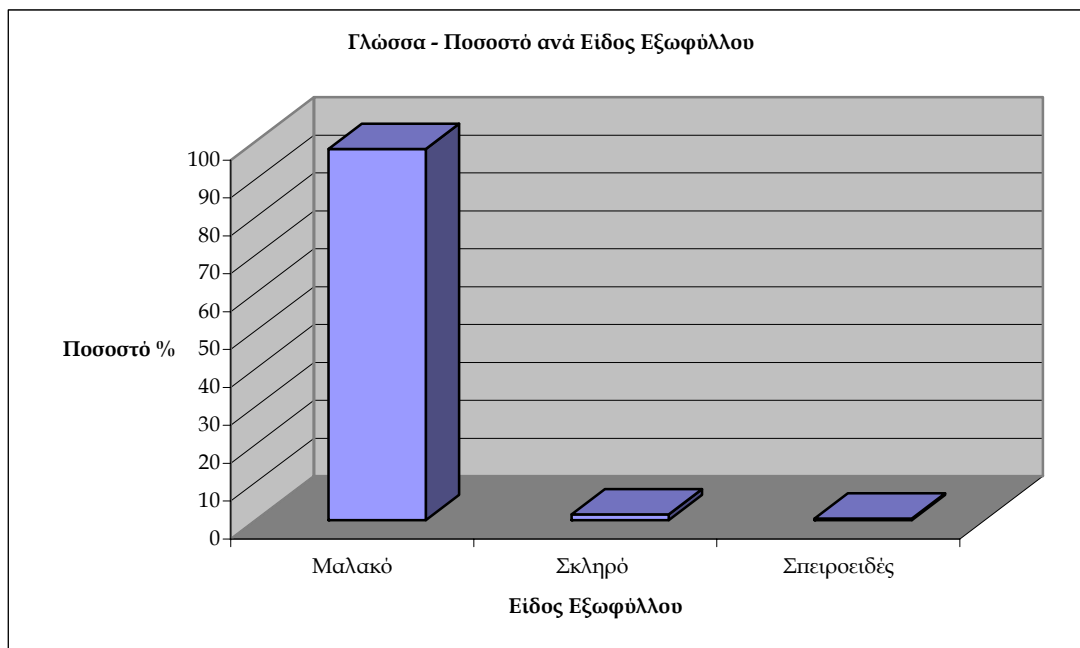
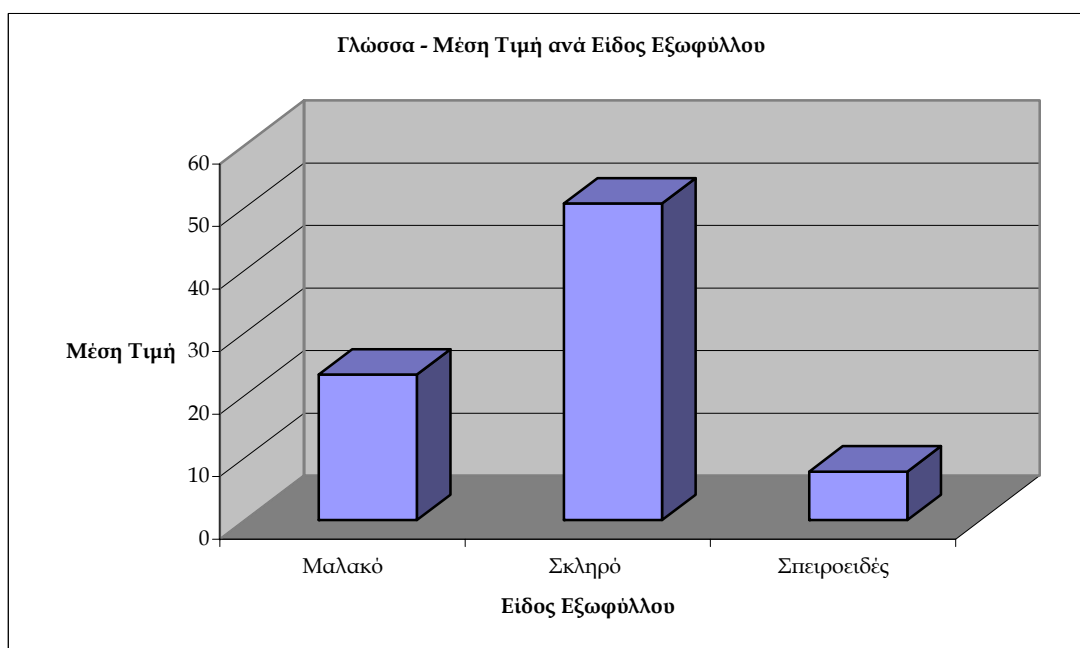


Γράφημα 8 :



Αναλυτικός Πίνακας Στατιστικών Στοιχείων

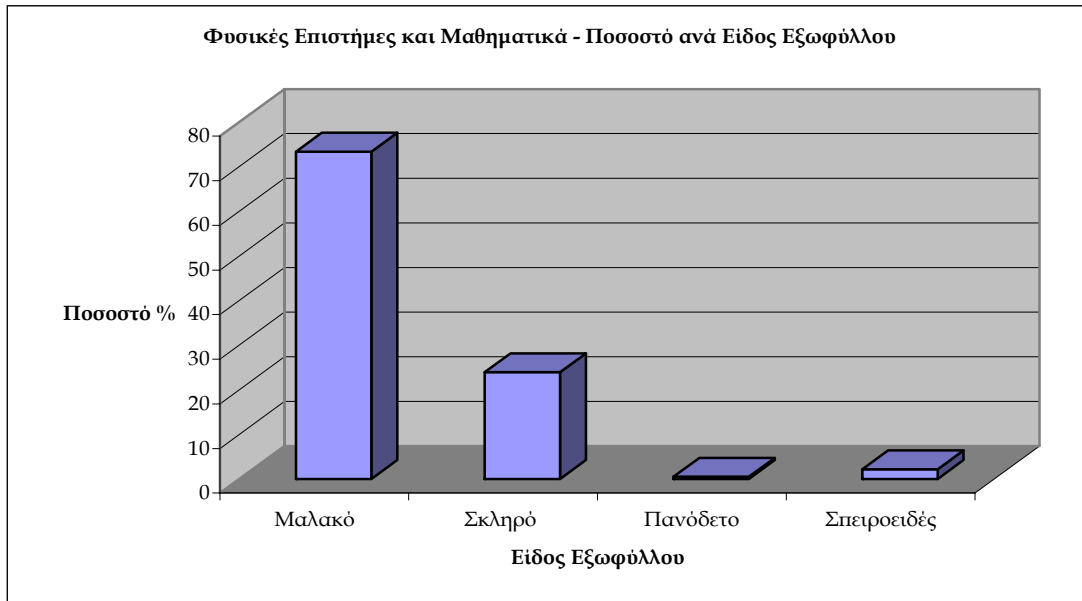
	Δείγμα	Μέση Τιμή	Ποσοστό επί τοις %
Μαλακό	1023	21,37	93,94
Σκληρό	59	33,92	5,42
Πανόδετο	4	29,93	0,37
Σπειροειδές	2	25,15	0,18
Δερματόδετο	1	30	0,09
Σύνολα	1089		100

400 Γλώσσα**Γράφημα 9 :****Γράφημα 10 :****Αναλυτικός Πίνακας Στατιστικών Στοιχείων**

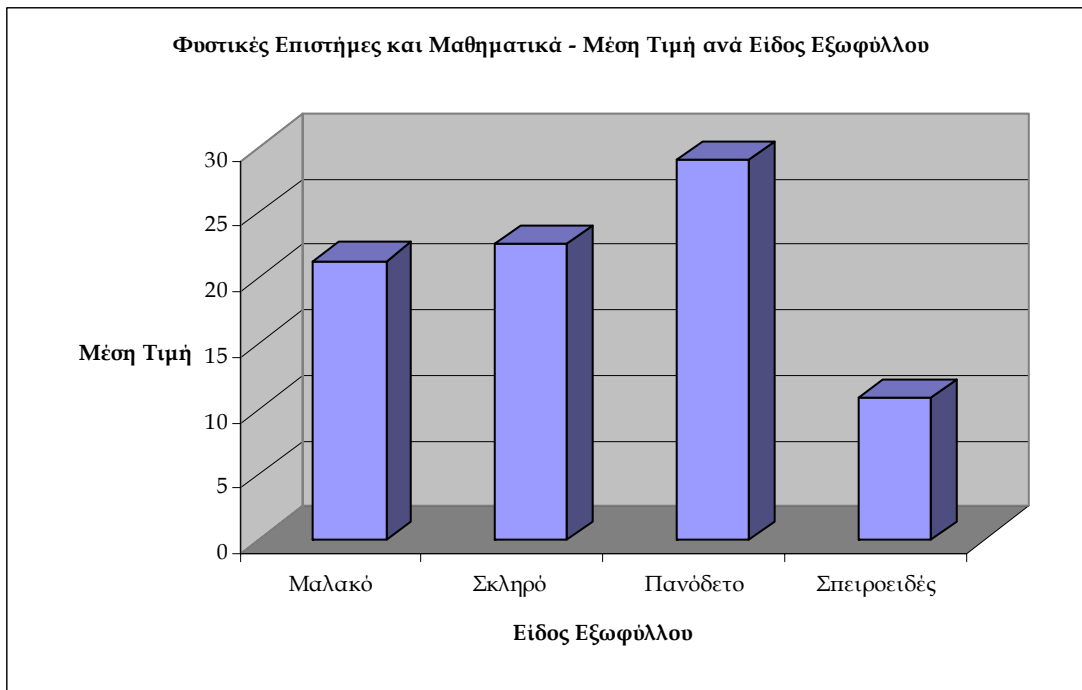
	Δείγμα	Μέση Τιμή	Ποσοστό επί τοις %
Μαλακό	634	23,29	97,99
Σκληρό	10	50,64	1,55
Σπειροειδές	3	7,77	0,46
Σύνολα	647		100

500 Φυσικές Επιστήμες και Μαθηματικά

Γράφημα 11 :



Γράφημα 12 :

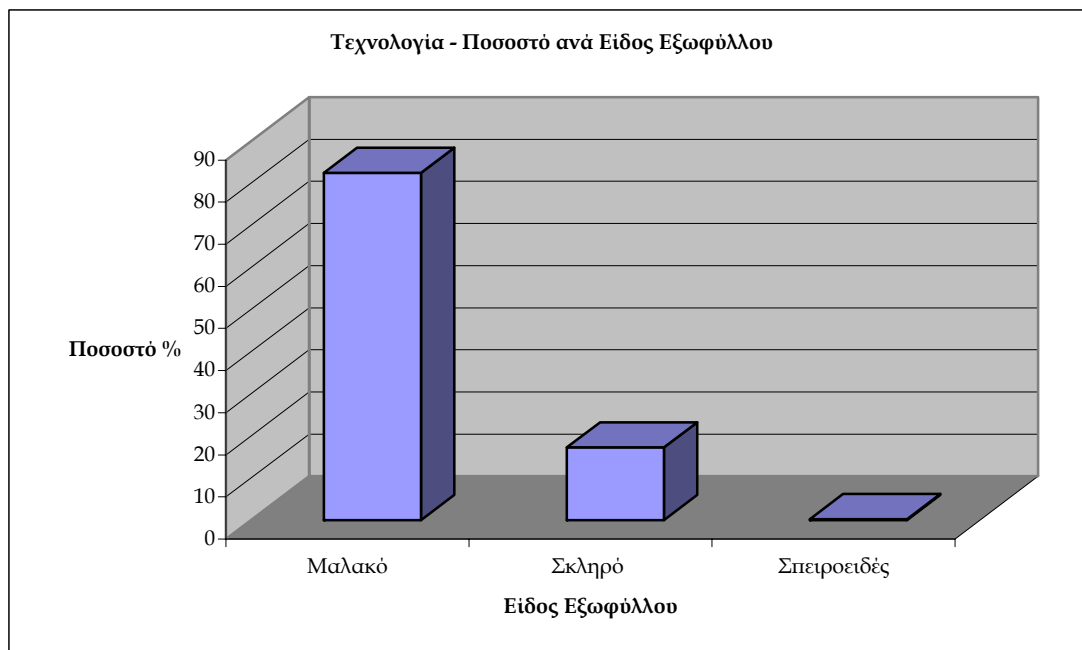


Αναλυτικός Πίνακας Στατιστικών Στοιχείων

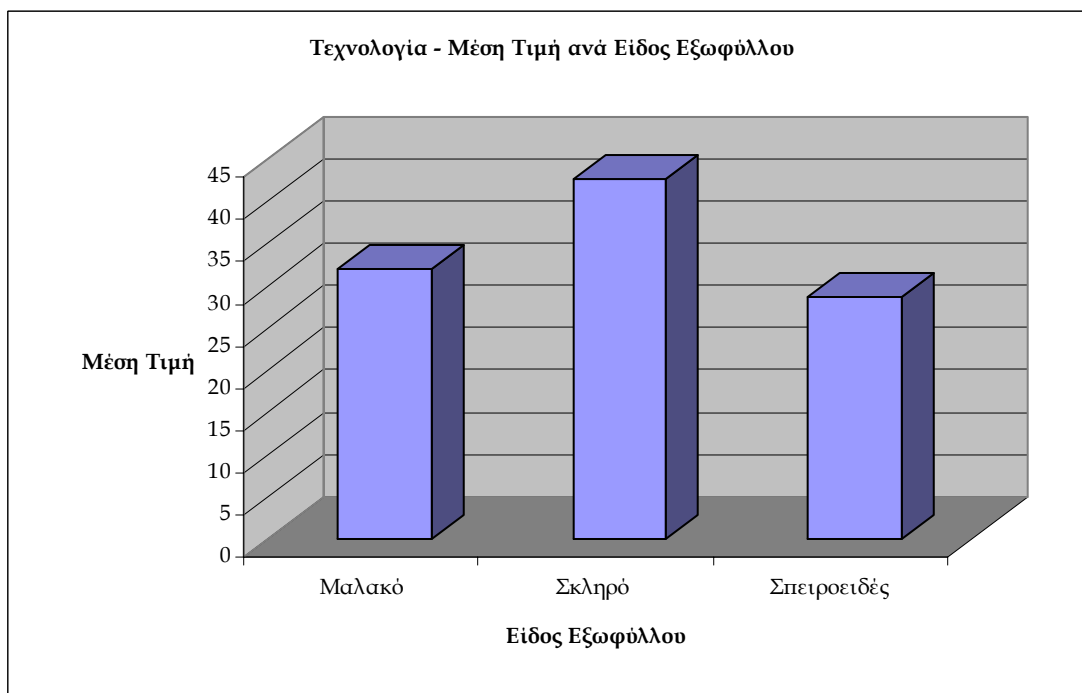
	Δείγμα	Μέση Τιμή	Ποσοστό επί τοις %
Μαλακό	270	21,26	73,37
Σκληρό	88	22,53	23,92
Πανόδετο	2	29	0,54
Σπειροειδές	8	10,79	2,17
Σύνολα	368		100

600 Τεχνολογία (Εφαρμοσμένες Επιστήμες)

Γράφημα 13 :



Γράφημα 14 :

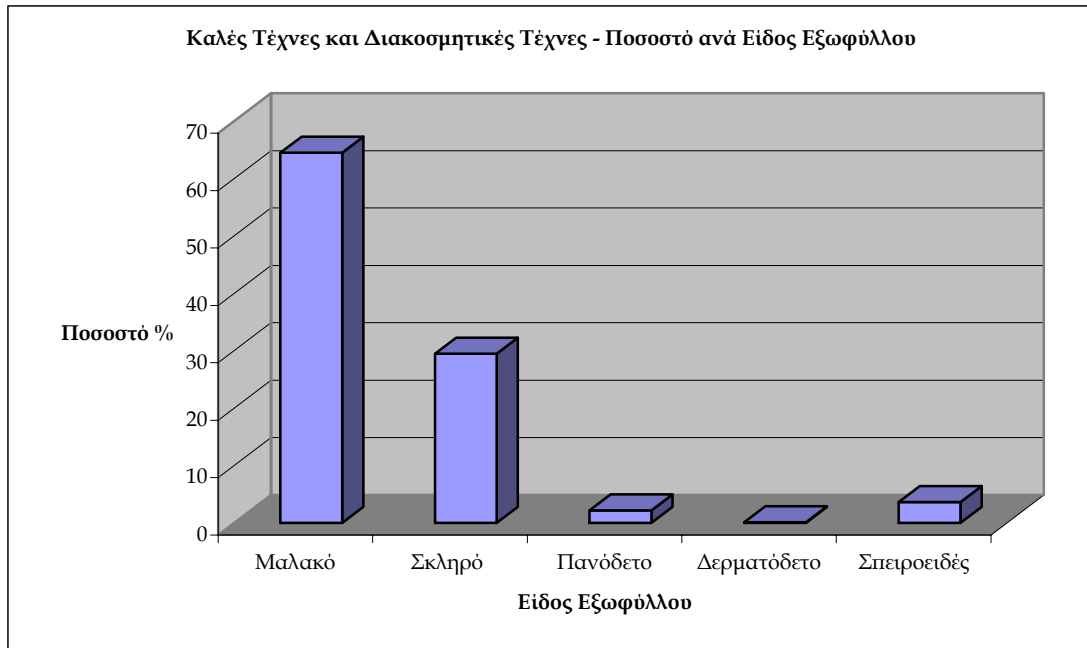


Αναλυτικός Πίνακας Στατιστικών Στοιχείων

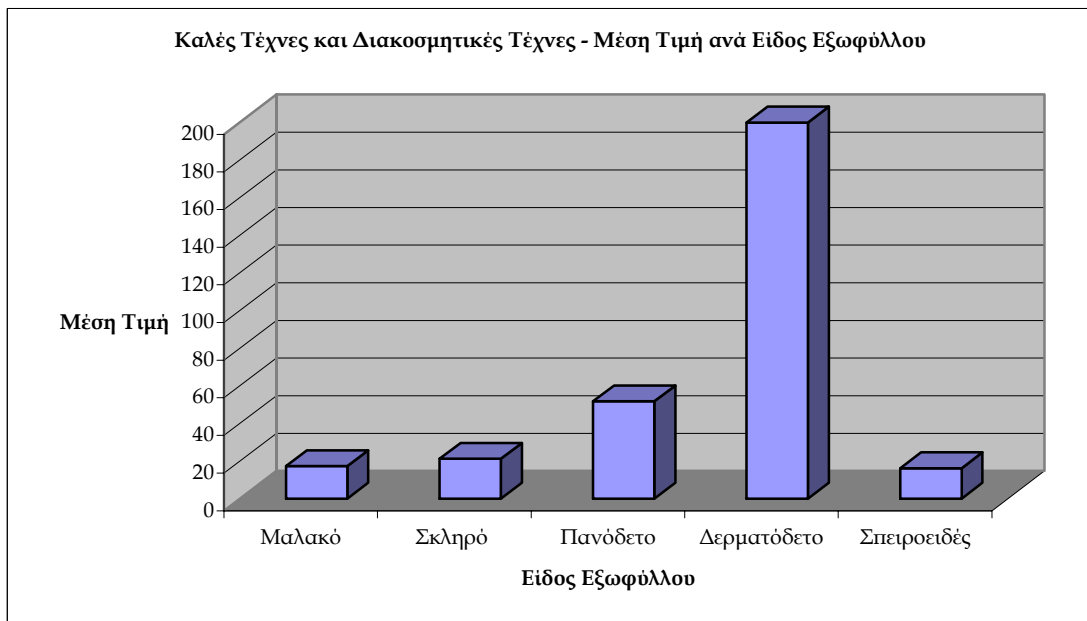
	Δείγμα	Μέση Τιμή	Ποσοστό επί τοις %
Μαλακό	310	31,98	82,45
Σκληρό	65	42,68	17,29
Σπειροειδές	1	28,6	0,26
Σύνολα	376		100

700 Καλές Τέχνες και Διακοσμητικές Τέχνες

Γράφημα 15 :



Γράφημα 16 :

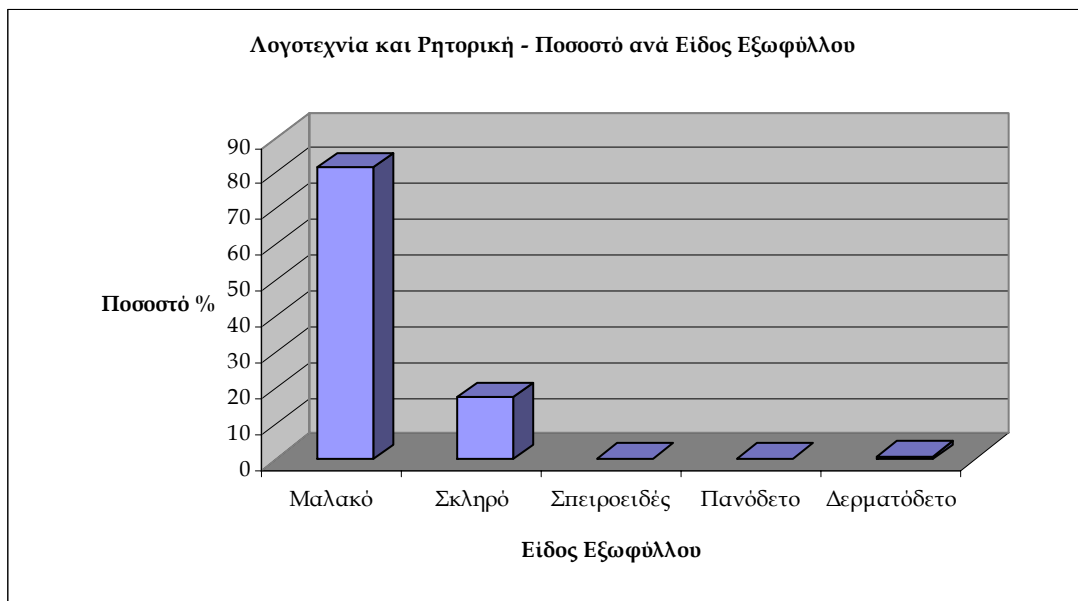


Αναλυτικός Πίνακας Στατιστικών Στοιχείων

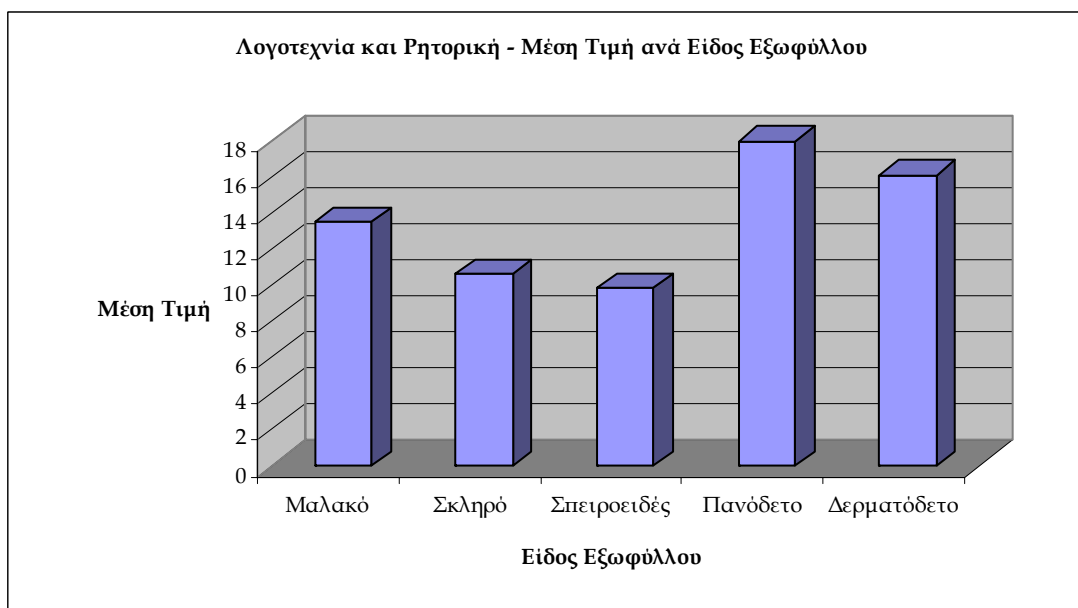
	Δείγμα	Μέση Τιμή	Ποσοστό επί τοις %
Μαλακό	444	17,31	64,53
Σκληρό	203	21,24	29,51
Πανόδετο	15	51,82	2,18
Δερματοδέτο	1	200	0,15
Σπειροειδές	25	16,25	3,63
Σύνολα	688		100

800 Λογοτεχνία και Ρητορική

Γράφημα 17 :



Γράφημα 18 :

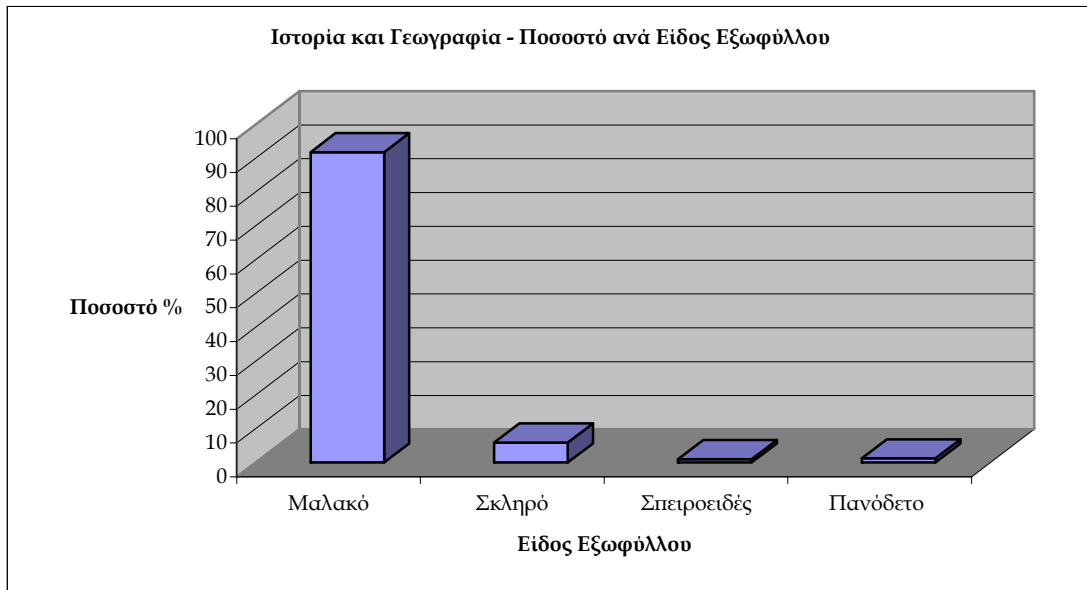


Αναλυτικός Πίνακας Στατιστικών Στοιχείων

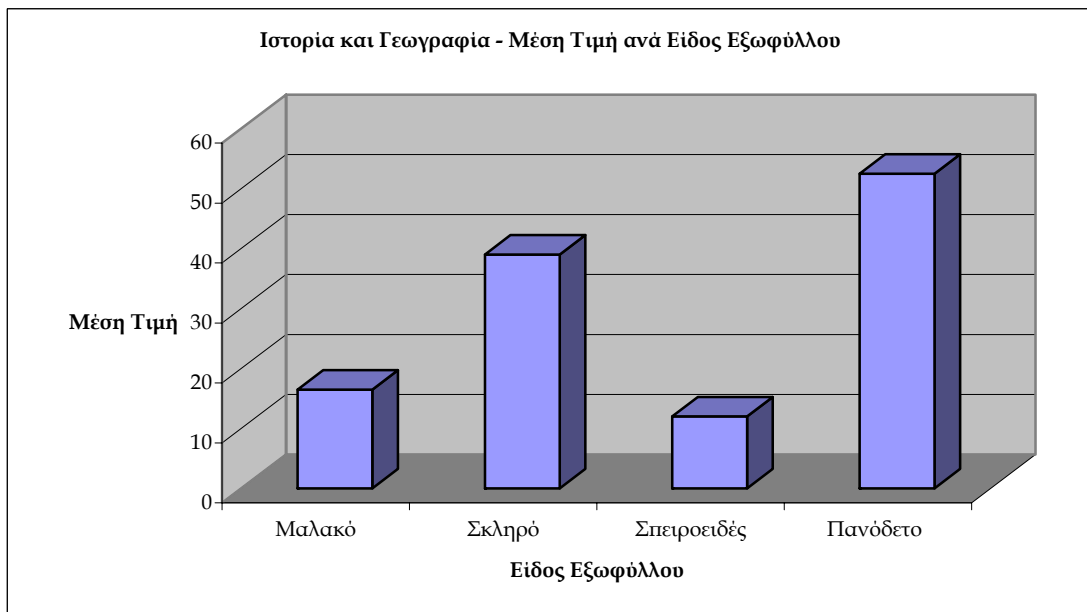
	Δείγμα	Μέση Τιμή	Ποσοστό επί τοις %
Μαλακό	2251	13,49	81,44
Σκληρό	479	10,61	17,33
Σπειροειδές	6	9,81	0,22
Πανόδετο	6	17,96	0,22
Δερματόδετο	22	16,09	0,79
Σύνολα	2764		100

900 Γεωγραφία και Ιστορία

Γράφημα 19 :



Γράφημα 20 :



Αναλυτικός Πίνακας Στατιστικών Στοιχείων

	Δείγμα	Μέση Τιμή	Ποσοστό επί τοις %
Μαλακό	448	16,49	91,8
Σκληρό	29	38,97	5,94
Σπειροειδές	5	12	1,03
Πανόδετο	6	52,49	1,23
Σύνολα	488		100

Συμπεράσματα

Η ετήσια Έκθεση της ΜΟ.ΔΙ.Π.Α.Β. για τη Μέση Τιμή των Ελληνικών βιβλίων για το έτος 2011, κατά την οποία αποδελτιώθηκαν συνολικά 7.581 βιβλία από τη Βάση Βιβλιογραφικών Δεδομένων της BIBLIONET, φανερώνει ότι η μέση τιμή των βιβλίων για το έτος 2011 παρουσιάζεται κατά 1,22 ευρώ χαμηλότερη σε σχέση με την προηγούμενη χρονιά, όπου επίσης είχε υπάρξει μείωση. Συνεπώς, τα τελευταία χρόνια παρατηρείται μια φθίνουσα πορεία στο Μέσο Κόστος των βιβλίων.

Τα βιβλία Τεχνολογίας, Πληροφορικής και η Γλώσσας έχουν το μεγαλύτερο Μέσο Κόστος με τιμές 33,82€, 31,27€ και 23,64€ αντίστοιχα. Ακολουθούν με λίγο χαμηλότερες τιμές οι κατηγορίες Φυσικές Επιστήμες (21,38€), τα Γενικά Θέματα (20,6€), οι Κοινωνικές Επιστήμες (20,1€), οι Καλές Τέχνες (19,45€) και η Φιλοσοφία (18,66€). Χαμηλότερο μέσο κόστος έχουν τα βιβλία της Ιστορίας & Γεωγραφίας (18,22€), της κατηγορίας Θρησκεία (17,89€), ενώ η τα βιβλία Λογοτεχνίας, που αποτελούν την πολυπληθέστερη κατηγορία, έχουν τη χαμηλότερη μέση τιμή (13,01€).

Οι μεγαλύτερες μειώσεις αφορούν στις κατηγορίες της Τεχνολογίας, της Πληροφορικής, της Γλώσσας και στις Φυσικές Επιστήμες. Μείωση της μέσης τιμής εμφανίζουν και οι κατηγορίες Κοινωνικές Επιστήμες και Λογοτεχνία. Οι μειώσεις είναι εντοπισμένες στις πρώτες κατηγορίες και φθάνουν ακόμη και τα 10,61 ευρώ στην Τεχνολογία και τα 8,61 ευρώ στην Πληροφορική παρασύροντας τη Μέση Τιμή των βιβλίων προς τα κάτω.

Αντιθέτως, μεγαλύτερη αύξηση της μέσης τιμής σημειώνεται στις κατηγορίες Ιστορία και Γεωγραφία και Θρησκεία. Μικρότερες αυξήσεις παρουσιάζονται στις κατηγορίες Φιλοσοφία, Καλές Τέχνες και Γενικά Θέματα. Εντούτοις, οι αυξήσεις αυτές είναι μικρές και κινούνται από 0,37 ευρώ έως 3,45 ευρώ η μεγαλύτερη.

Αναφορικά με τη Βιβλιοδεσία, η συντριπτική πλειοψηφία των βιβλίων ανήκει στην κατηγορία με μαλακό εξώφυλλο (84,46%), ενώ ένα σημαντικό ποσοστό (13,67%) είναι βιβλία με σκληρό εξώφυλλο. Οι εκδόσεις με σπειροειδές (0,71%), με δερμάτινο (0,59%) και με εξώφυλλο από πανί (0,57%)

αποτελούν ένα πολύ μικρό ποσοστό. Αυτό συμβαίνει διότι το Μέσο Κόστος των βιβλίων με μαλακό εξώφυλλο είναι το χαμηλότερο, με εξαίρεση τα βιβλία με σπειροειδές εξώφυλλο, όπου όμως αφορά συνήθως σε ειδικές εκδόσεις - όπως τα ημερολόγια - και δεν είναι συνηθισμένη για όλα τα είδη εκδόσεων. Αντιθέτως, τα πανόδετα και δερματόδετα βιβλία παρουσιάζουν υψηλότερες τιμές λόγω του ακριβού υλικού βιβλιοδεσίας τους. Σχετικά με τη Μέση Τιμή ανά εξώφυλλο σημαντική είναι η αύξηση στα πανόδετα και στα δερματόδετα βιβλία, ενώ μικρότερη είναι στα βιβλία με σπειροειδές εξώφυλλο. Από την άλλη πλευρά εμφανίζεται μείωση της μέσης τιμής στα βιβλία με σκληρό και μαλακό εξώφυλλο, τα οποία αποτελούν και τη μεγάλη πλειοψηφία παρασύροντας το μέσο κόστος των βιβλίων προς τα κάτω.