

ΕΡΕΥΝΑ

Μέση Τιμή Ελληνικών Βιβλίων 2018

ΕΡΕΥΝΑ

Μέση Τιμή Ελληνικών Βιβλίων 2018

Σύνταξη :
Βασίλης Πολυχρονόπουλος

Πρόλογος

Κάθε Βιβλιοθήκη, ανεξάρτητα από μέγεθος και τύπο, διαθέτει μέρος του προϋπολογισμού της για την προμήθεια βιβλίων. Συνεπώς, τα στατιστικά στοιχεία για το μέσο κόστος των βιβλίων αποτελούν μια χρήσιμη πληροφορία κατά τη διαδικασία κατάρτισης του προϋπολογισμού προσκτήσεων βιβλίων.

Με την παρούσα έρευνα η Μονάδα Διασφάλισης Ποιότητας Ακαδημαϊκών Βιβλιοθηκών (ΜΟΔΙΠΑΒ) παρέχει στις Βιβλιοθήκες στοιχεία για την καλύτερη εκτίμηση των κονδυλίων που απαιτούνται για την πρόσκτηση ελληνικών βιβλίων, συμβάλλοντας έτσι στην όσο το δυνατό καλύτερη διαχείριση του προϋπολογισμού τους¹.

Η μελέτη αυτή χωρίζεται σε τρεις ενότητες :

α. Στην πρώτη παρουσιάζονται σε συγκεντρωτικούς πίνακες στατιστικά στοιχεία για τη μέση τιμή των ελληνικών βιβλίων συνολικά, οργανωμένα ανά θεματική κατηγορία για το έτος 2018. Επίσης, μέσα από έναν αναλυτικό πίνακα γίνεται σύγκριση ανάμεσα στα συγκεντρωτικά δεδομένα του έτους 2018 με αυτά του 2017, απ' όπου προκύπτουν χρήσιμα συμπεράσματα για την πορεία των τιμών των βιβλίων συνολικά, αλλά και ανά κατηγορία.

β. Στη δεύτερη ενότητα παρατίθενται τα δεδομένα που αφορούν στον αριθμό και στο κόστος των βιβλίων ανά είδος βιβλιοδεσίας. Ακολουθεί σύγκριση των στοιχείων μεταξύ των δύο τελευταίων ετών, για να καταδειχθεί η πορεία της τιμής των βιβλίων ανα τύπο βιβλιοδεσίας.

γ. Τέλος, στην τρίτη ενότητα παρουσιάζονται αναλυτικά στατιστικά στοιχεία για το ποσοστό των βιβλίων κάθε κατηγορίας ανά τύπο βιβλιοδεσίας, αλλά και τη μέση τιμή της κατηγορίας ανά είδος εξωφύλλου μέσα από γραφήματα και πίνακες.

Το δείγμα που χρησιμοποιήθηκε για την πραγματοποίηση της έρευνας

¹ Για τα βιβλία στην αγγλική γλώσσα στατιστικά στοιχεία παρουσιάζονται στην ιστοσελίδα της LISU :

<http://www.lboro.ac.uk/departments/dis/lisu/pages/publications/publications.html>

του μέσου κόστους ελληνικών βιβλίων ήταν τυχαίο και αντλήθηκε από τη Βάση Βιβλιογραφικών Δεδομένων της BIBLIONET που βρίσκεται στην ακόλουθη ιστοσελίδα : <http://www.biblionet.gr> (αφορά σε βιβλία που εκδόθηκαν το 2018 και βρίσκονται σε κυκλοφορία). Έγινε προσπάθεια να καταγραφεί ο μεγαλύτερος δυνατός αριθμός βιβλίων και όσο το δυνατόν κατ' αναλογία του πλήθους των βιβλίων της κάθε κατηγορίας.

Η θεματική ταξινόμηση των βιβλίων βασίστηκε στη Δεκαδική Ταξινόμηση Dewey :

000 Γενικά θέματα

100 Φιλοσοφία και ψυχολογία

200 Θρησκεία

300 Κοινωνικές επιστήμες

400 Γλώσσα

500 Φυσικές Επιστήμες και Μαθηματικά

600 Τεχνολογία (Εφαρμοσμένες Επιστήμες)

700 Τέχνες Καλές και Διακοσμητικές Τέχνες

800 Λογοτεχνία και ρητορική

900 Γεωγραφία και ιστορία

Ευχαριστώ τον κ. Βασίλη Πολυχρονόπουλο για τη σύνταξη της παρούσης εργασίας.

Δρ. Γεώργιος Κ. Ζάχος
Υπεύθυνος
της Μονάδας Διασφάλισης Ποιότητας
Ακαδημαϊκών Βιβλιοθηκών

ΤΙΜΕΣ ΕΛΛΗΝΙΚΩΝ ΒΙΒΛΙΩΝ ΕΤΟΥΣ 2018

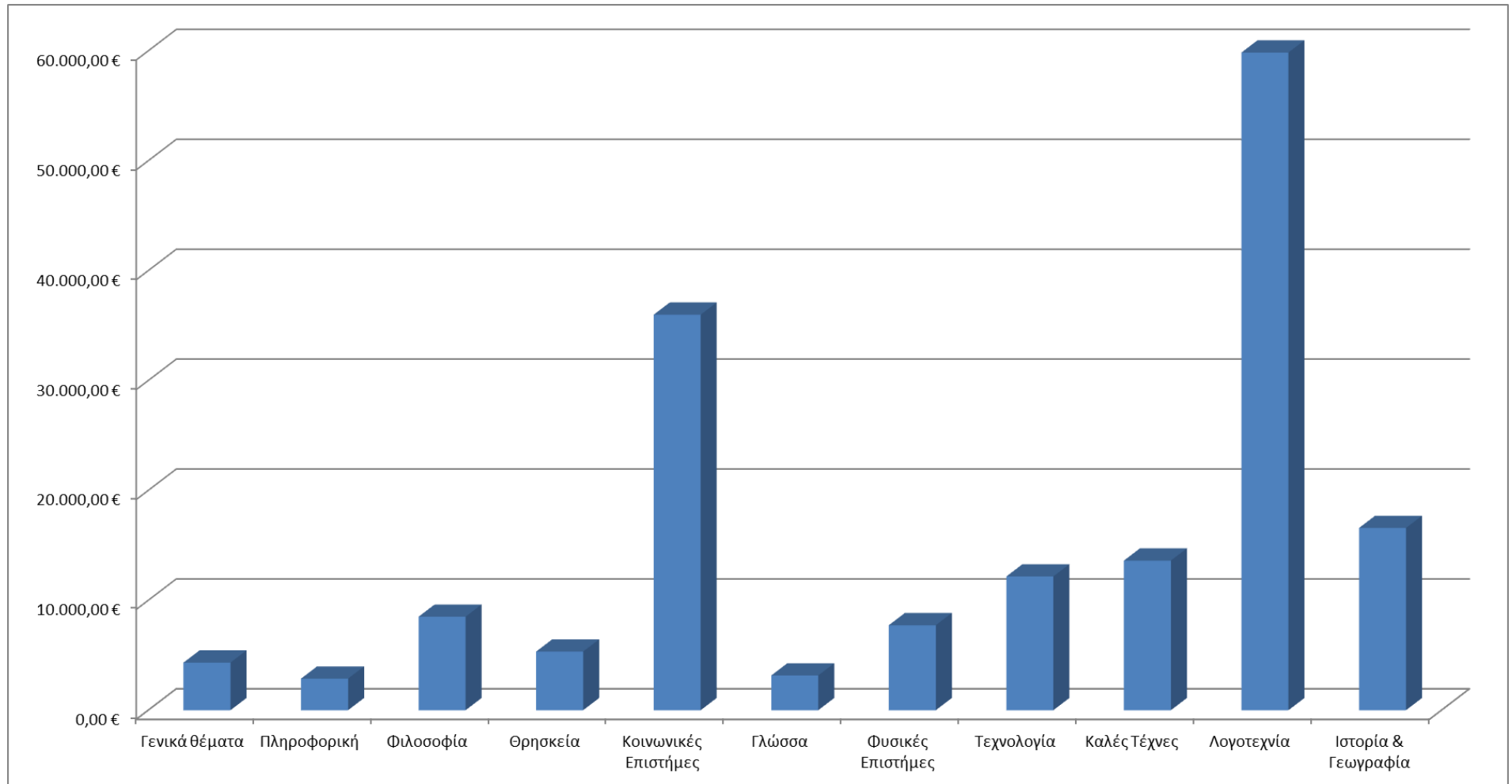
Στοιχεία Δείγματος Έρευνας

Τα στοιχεία για την εκτίμηση του μέσου κόστους των ελληνικών βιβλίων για το έτος 2018 αντλήθηκαν από τη Βάση Βιβλιογραφικών Δεδομένων της BIBLIONET. Ο συνολικός αριθμός βιβλίων του δείγματος είναι **10.305** βιβλία και παρουσιάζεται αναλυτικά στον **Πίνακα 1**, όπου παρατίθενται τόσο ο αριθμός των τίτλων κάθε επιμέρους δείγματος της θεματικής κατηγορίας όσο και το συνολικό του κόστος. Το ολικό κόστος όλων των επιμέρους δειγμάτων φτάνει το ποσό των **170.233,02 €** :

Πίνακας 1

Θεματική Ταξινόμηση	Τίτλοι δείγματος	Συνολικό Κόστος Δείγματος
000 - Γενικά Θέματα	188	4.330,05 €
004 - Πληροφορική	55	2.874,09 €
100 - Φιλοσοφία	544	8.592,56 €
200 - Θρησκεία	422	5.336,20 €
300 - Κοινωνικές Επιστήμες	1963	35.992,68 €
400 - Γλώσσα	151	3.158,63 €
500 - Φυσικές Επιστήμες	341	7.733,41 €
600 - Τεχνολογία	398	12.170,32 €
700 - Καλές Τέχνες	698	13.615,32 €
800 - Λογοτεχνία	4658	59.848,40 €
900 - Ιστορία & Γεωγραφία	887	16.581,36 €
ΣΥΝΟΛΟ	10305	170.233,02 €

Στο **Διάγραμμα 1** παρουσιάζεται το συνολικό κόστος του δείγματος ανά θεματική κατηγορία :

Διάγραμμα 1 : Συνολικό Κόστος βιβλίων ανά Θεματική Κατηγορία

Δείγμα Ελληνικών Βιβλίων έτους 2018

ΤΙΜΕΣ ΕΛΛΗΝΙΚΩΝ ΒΙΒΛΙΩΝ ΕΤΟΥΣ 2018

Ανά θεματική κατηγορία

Από το δείγμα των 10.305 βιβλίων, που καταγράφηκαν στη βάση δεδομένων της BIBLIONET για το έτος 2018, η μέση τιμή των Ελληνικών Βιβλίων ανά θεματική κατηγορία παρουσιάζεται στον ακόλουθο πίνακα (Πίνακας 2) :

Πίνακας 2
Μέση Τιμή Ελληνικών Βιβλίων έτους 2018

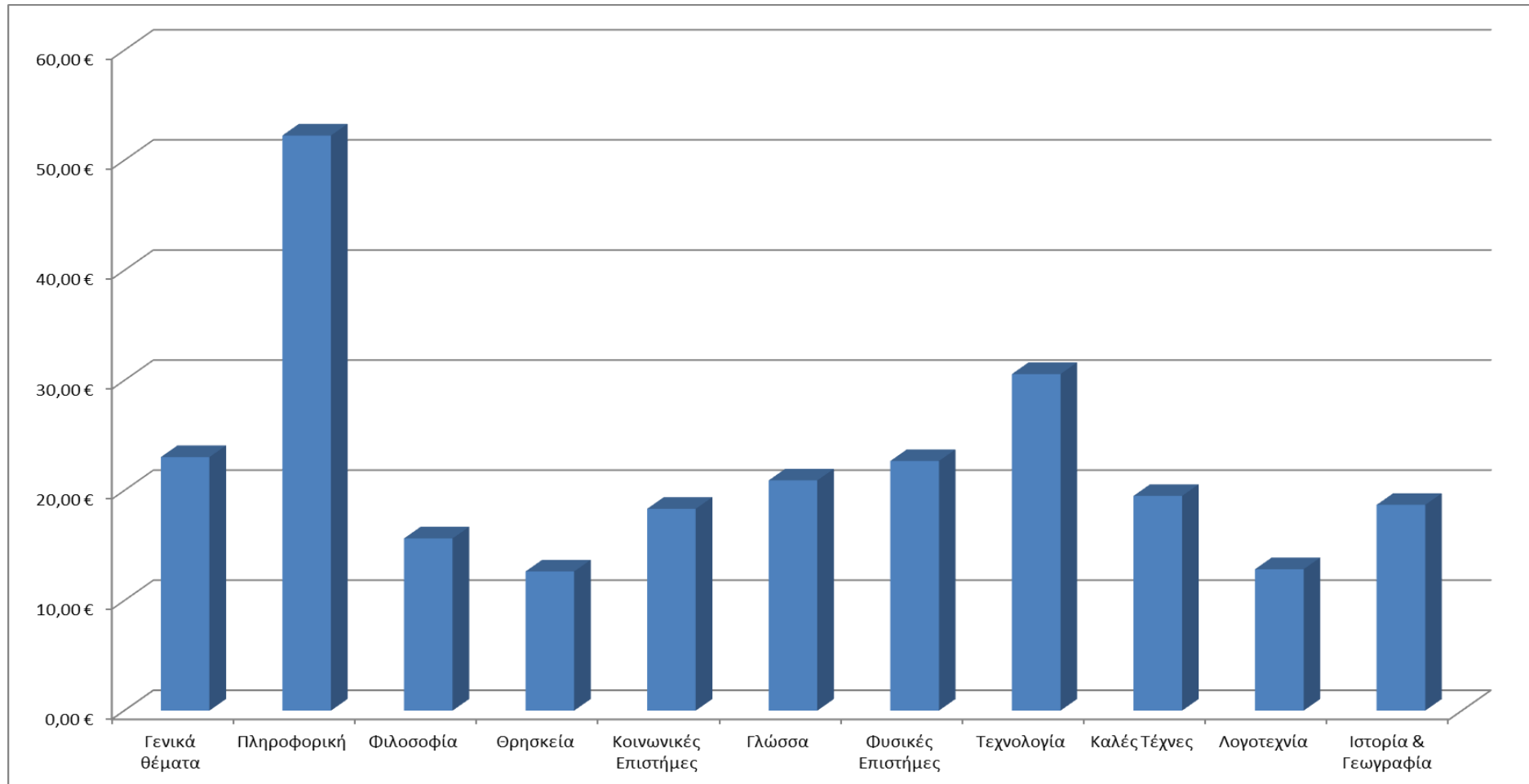
Θεματική Ταξινόμηση	Μέση Τιμή Βιβλίων
000 - Γενικά Θέματα	23,03 €
004 - Πληροφορική	52,26 €
100 - Φιλοσοφία	15,80 €
200 - Θρησκεία	12,65 €
300 - Κοινωνικές Επιστήμες	18,34 €
400 - Γλώσσα	20,92 €
500 - Φυσικές Επιστήμες	22,68 €
600 - Τεχνολογία	30,58 €
700 - Καλές Τέχνες	19,51 €
800 - Λογοτεχνία	12,85 €
900 - Ιστορία & Γεωγραφία	18,69 €
ΣΥΝΟΛΟ	16,52 €

Μια προσεκτική εξέταση των δεδομένων του **Πίνακα 2** φανερώνει πως τα βιβλία Πληροφορικής (52,26€) και Τεχνολογίας (30,58€) έχουν το μεγαλύτερο μέσο κόστος με μέση τιμή που υπερβαίνει τα 30€. Ακολουθούν με χαμηλότερη τιμή τα βιβλία που ανήκουν στα Γενικά Θέματα (23,03€), τις Φυσικές Επιστήμες (22,68€), τη Γλώσσα (20,92€), τις Καλές Τέχνες (19,51€), τις

Κοινωνικές Επιστήμες (18,34€), την Ιστορία & Γεωγραφία (18,69€) και τη Φιλοσοφία (15,80€). Χαμηλότερο μέσο κόστος έχουν οι κατηγορίες της Λογοτεχνίας (12,85€) και της Θρησκείας (12,65€).

Τα παραπάνω στοιχεία αποτυπώνονται αναλυτικά στο **Διάγραμμα 2** :

Διάγραμμα 2 : Μέση Τιμή βιβλίων ανά Θεματική Κατηγορία



Ενδιαφέρον παρουσιάζει η εξέταση των παραπάνω στατιστικών στοιχείων σε ποσοστό %. Το ποσοστό του συνολικού κόστους κάθε θεματικής κατηγορίας επί του συνόλου εμφανίζεται στον **Πίνακα 3** :

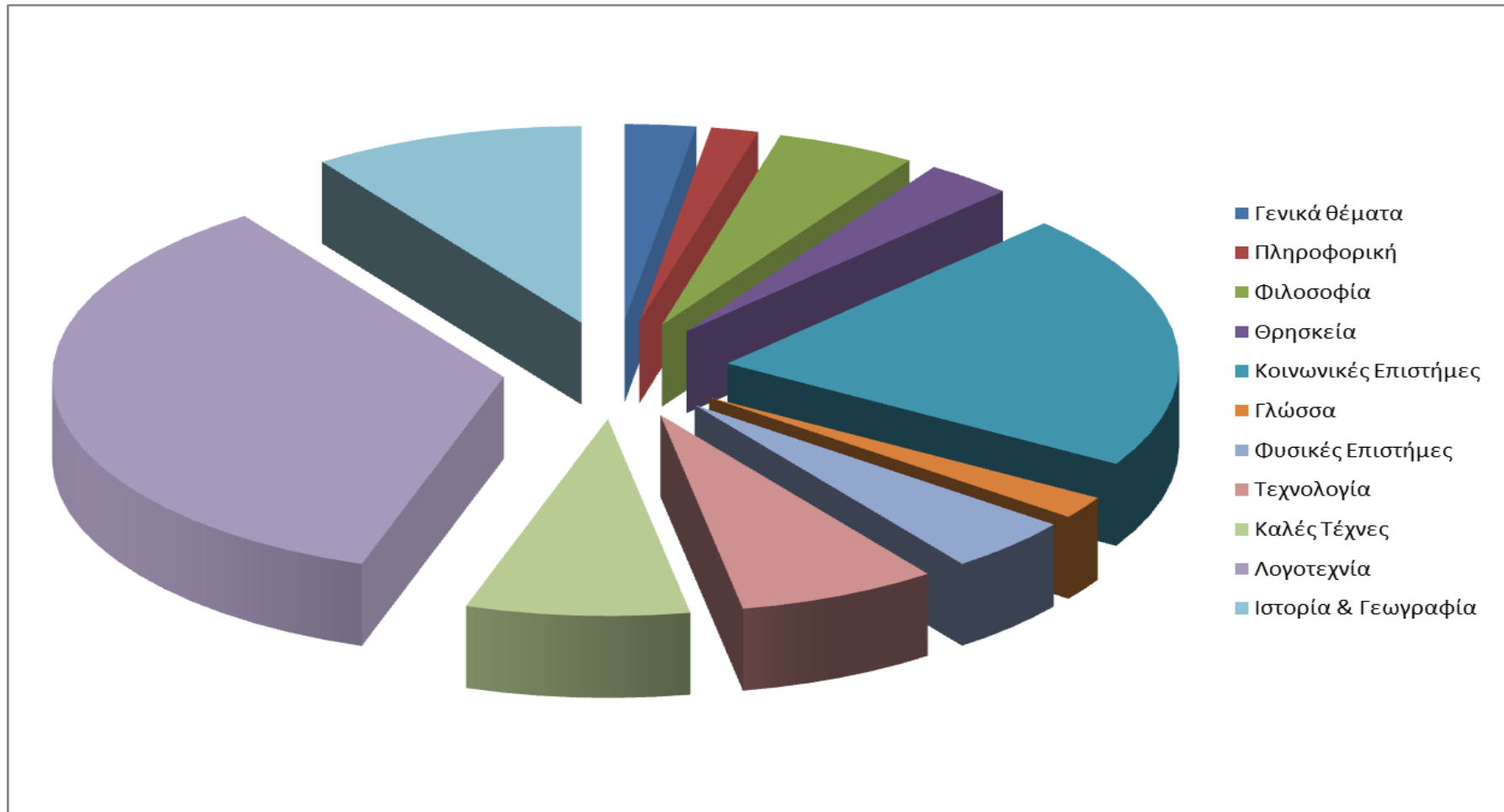
Πίνακας 3

Ποσοστό % επί του συνολικού κόστους των Ελληνικών Βιβλίων ανά θεματική κατηγορία

Θεματική Ταξινόμηση	Συνολικό κόστος δείγματος	Ποσοστό % επί του Συνολικού Κόστους
000 - Γενικά Θέματα	4.330,05 €	2,54%
004 - Πληροφορική	2.874,09 €	1,69%
100 - Φιλοσοφία	8.592,56 €	5,05%
200 - Θρησκεία	5.336,20 €	3,14%
300 - Κοινωνικές Επιστήμες	35.992,68 €	21,15%
400 - Γλώσσα	3.158,63 €	1,86%
500 - Φυσικές Επιστήμες	7.733,41 €	4,55%
600 - Τεχνολογία	12.170,32 €	7,15%
700 - Καλές Τέχνες	13.615,32 €	8,00%
800 - Λογοτεχνία	59.848,40 €	35,17%
900 - Ιστορία & Γεωγραφία	16.581,36 €	9,75%
ΣΥΝΟΛΟ	170.150,03 €	100,00%

Το **Διάγραμμα 3** παρουσιάζει αναλυτικά το ποσοστό % επί του Συνολικού Κόστους των Βιβλίων του δείγματος :

Διάγραμμα 3 : Ποσοστό % επί του Συνολικού Κόστους των βιβλίων του δείγματος



Η συγκριτική εξέταση ανάμεσα στα συγκεντρωτικά δεδομένα του έτους 2018 με αυτά του 2017 μπορεί να δώσει χρήσιμα συμπεράσματα για την πορεία των τιμών των βιβλίων συνολικά αλλά και ανά κατηγορία. Τα στατιστικά στοιχεία αποτυπώνονται στον **Πίνακα 4** :

Πίνακας 4

Σύγκριση Μέσης Τιμής Ελληνικών Βιβλίων ετών 2017 και 2018

Θεματική Ταξινόμηση	Μέση τιμή Βιβλίων 2017	Μέση τιμή Βιβλίων 2018
000 - Γενικά Θέματα	16,24 €	23,03 €
004 - Πληροφορική	38,38 €	52,26 €
100 - Φιλοσοφία	15,29 €	15,80 €
200 - Θρησκεία	13,19 €	12,65 €
300 - Κοινωνικές Επιστήμες	18,60 €	18,34 €
400 - Γλώσσα	18,07 €	20,92 €
500 - Φυσικές Επιστήμες	22,09 €	22,68 €
600 - Τεχνολογία	35,98 €	30,58 €
700 - Καλές Τέχνες	19,30 €	19,51 €
800 - Λογοτεχνία	12,42 €	12,85 €
900 - Ιστορία & Γεωγραφία	17,49 €	18,69 €
ΣΥΝΟΛΟ	16,49 €	16,52€

Καταρχήν, η συνολική μέση τιμή των βιβλίων για το έτος 2018 είναι σχεδόν παρόμοια με αυτή του 2017. Συνολικά, τα βιβλία παρουσιάζονται κατά 0,03 ευρώ ακριβότερα σε σχέση με την προηγούμενη χρονιά. Πρόκειται για μια ελάχιστη αύξηση, η οποία έρχεται να προστεθεί στις δύο συνεχόμενες αυξήσεις της μέσης τιμής των βιβλίων κατά τα προηγούμενα έτη.

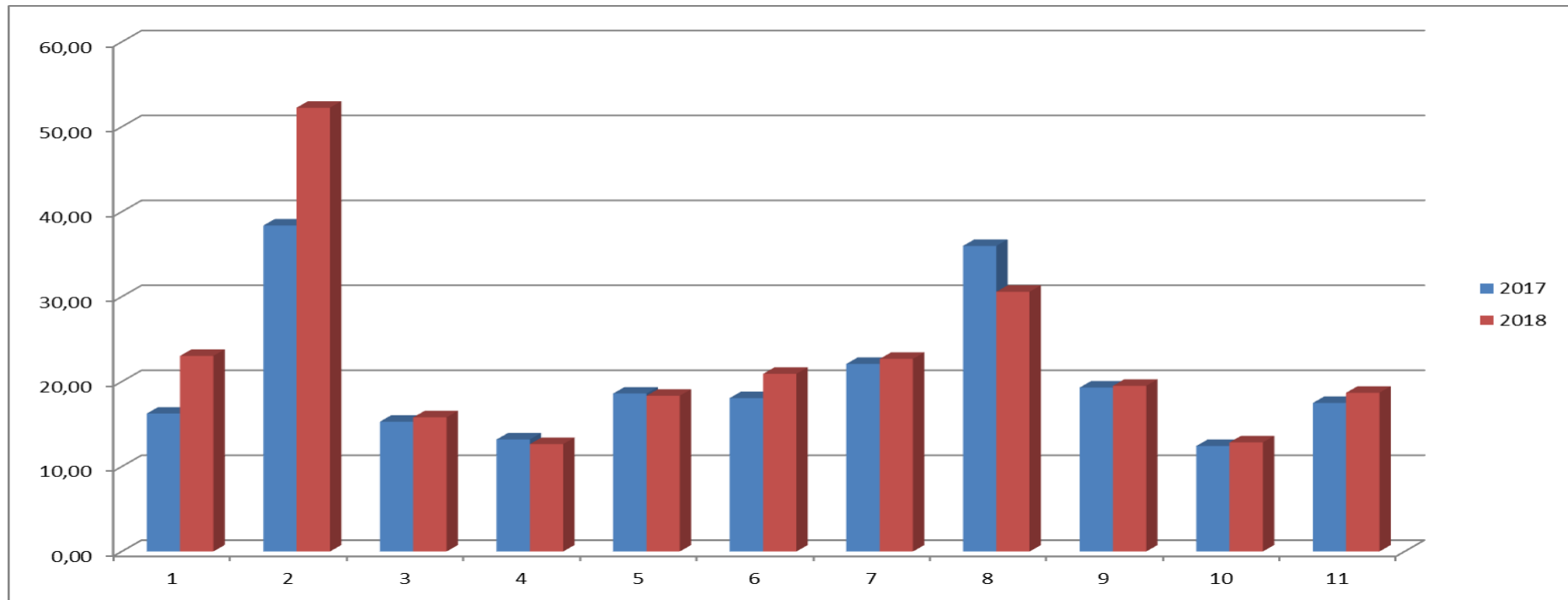
Οι μεγαλύτερες αυξήσεις της μέσης τιμής σημειώνονται στις κατηγορίες της Πληροφορικής (13,88€), στα Γενικά Θέματα (6,79€), στη Γλώσσα (2,85€) και στην Ιστορία και Γεωγραφία (1,20€). Μικρότερη αύξηση παρατηρείται στις Φυσικές Επιστήμες (0,59€), τη Φιλοσοφία (0,51€), στη Λογοτεχνία (0,43€)

και τις Καλές Τέχνες (0,21€).

Μειώσεις παρουσιάζονται στα βιβλία που ανήκουν στις θεματικές κατηγορίες της Τεχνολογίας (-5,40€), της Θρησκείας (-0,54€) και στις Κοινωνικές Επιστήμες (-0,26€).

Συνολικά, τα στατιστικά στοιχεία ανά θεματική κατηγορία αποτυπώνονται στο **Διάγραμμα 4** :

Διάγραμμα 4 : Σύγκριση Μέσης Τιμής βιβλίων ετών 2017 - 2018



Θεματική ταξινόμηση

- | | |
|--------------------------|--------------------------|
| 1 - Γενικά θέματα | 7 - Φυσικές Επιστήμες |
| 2 - Πληροφορική | 8 - Τεχνολογία |
| 3 - Φιλοσοφία | 9 - Καλές Τέχνες |
| 4 - Θρησκεία | 10 - Λογοτεχνία |
| 5 - Κοινωνικές Επιστήμες | 11 - Ιστορία & Γεωγραφία |
| 6 - Γλώσσα | |

Οι διαφορές ανάμεσα στα βιβλία των ετών 2017 και 2018, καθώς και το ποσοστό μεταβολής των τιμών τους παρουσιάζονται στον **Πίνακα 5** :

Πίνακας 5

Διαφορά και Ποσοστό Μεταβολής Μέσης Τιμής Ελληνικών Βιβλίων ετών 2017 - 2018

Θεματική Ταξινόμηση	Διαφορά Μέσης τιμής Βιβλίων 2017-2018	Ποσοστό Μεταβολής Μέσης τιμής Βιβλίων 2017-2018
000 - Γενικά Θέματα	6,79 €	41,82%
004 - Πληροφορική	13,88 €	36,15%
100 - Φιλοσοφία	0,51 €	3,30%
200 - Θρησκεία	-0,54 €	-4,13%
300 - Κοινωνικές Επιστήμες	-0,26 €	-1,42%
400 - Γλώσσα	2,85 €	15,76%
500 - Φυσικές Επιστήμες	0,59 €	2,66%
600 - Τεχνολογία	-5,40 €	-15,01%
700 - Καλές Τέχνες	0,21 €	1,07%
800 - Λογοτεχνία	0,43 €	3,45%
900 - Ιστορία & Γεωγραφία	1,20 €	6,88%
ΣΥΝΟΛΟ	0,03 €	0,18%

Τα δεδομένα αποτυπώνουν όσα παρουσιάστηκαν ήδη στον Πίνακα 4. Μεγαλύτερα ποσοστά αύξησης της μέσης τιμής σημειώνονται στις κατηγορίες Γενικά Θέματα (41,82%), Πληροφορική (36,15%), στη Γλώσσα (15,76%) και στην Ιστορία και Γεωγραφία (6,88%). Μικρότερη αύξηση παρατηρείται στη Λογοτεχνία (3,45%), τη Φιλοσοφία (3,30%), στις Φυσικές Επιστήμες (2,66%) και τις Καλές Τέχνες (1,07%).

Μειώσεις παρουσιάζονται στα βιβλία που ανήκουν στις θεματικές κατηγορίες της Τεχνολογίας (15,01%), της Θρησκείας (4,13%) και στις Κοινωνικές Επιστήμες (1,42%).

ΤΙΜΕΣ ΕΛΛΗΝΙΚΩΝ ΒΙΒΛΙΩΝ ΕΤΟΥΣ 2018

Ανά τύπο Βιβλιοδεσίας

Από το δείγμα των 10.305 βιβλίων, που καταγράφηκαν από τη βάση δεδομένων της ΒΙΒΛΙΟΝΕΤ για το έτος 2018, τα περισσότερα είναι βιβλία με μαλακό εξώφυλλο, ενώ λιγότερα είναι τα βιβλία με σκληρό εξώφυλλο. Τα μικρότερα ποσοστά αφορούν σε πανόδετα, δερματόδετα και σε βιβλία με σπειροειδές εξώφυλλο. Τα στοιχεία που σχετίζονται με τους τύπους βιβλιοδεσίας παρουσιάζονται αναλυτικά στον **Πίνακα 6** :

Πίνακας 6

Ποσοστό βιβλίων ανά είδος εξωφύλλου

Είδος εξωφύλλου	Αριθμός τίτλων δείγματος	Ποσοστό επί του συνόλου
Μαλακό	9327	90,51%
Σκληρό	916	8,89%
Πανόδετο	24	0,23%
Δερματόδετο	9	0,09%
Σπειροειδές	29	0,28%
ΣΥΝΟΛΟ :	10305	100,00%

Από τον παραπάνω πίνακα καθίσταται σαφές ότι η συντριπτική πλειοψηφία των βιβλίων ανήκει στην κατηγορία με μαλακό εξώφυλλο (90,51%), ενώ ένα σημαντικό ποσοστό (8,89%) είναι βιβλία με σκληρό εξώφυλλο. Οι εκδόσεις με σπειροειδές (0,28%), δερμάτινο (0,09%) και με εξώφυλλο από πανί (0,23%) αποτελούν ένα πολύ μικρό ποσοστό.

Στον **Πίνακα 7** παρουσιάζεται η μέση τιμή ελληνικών βιβλίων ανά τύπο βιβλιοδεσίας. Η μέση τιμή των βιβλίων με εξώφυλλο από πανί, με σκληρό και με δερμάτινο εξώφυλλο είναι υψηλότερη από τις άλλες κατηγορίες.

Χαμηλότερο κόστος έχουν τα βιβλία με μαλακό και με σπειροειδές εξώφυλλο, που αφορούν ειδικές κατηγορίες εκδόσεων, όπως ημερολόγια και παιδικά βιβλία :

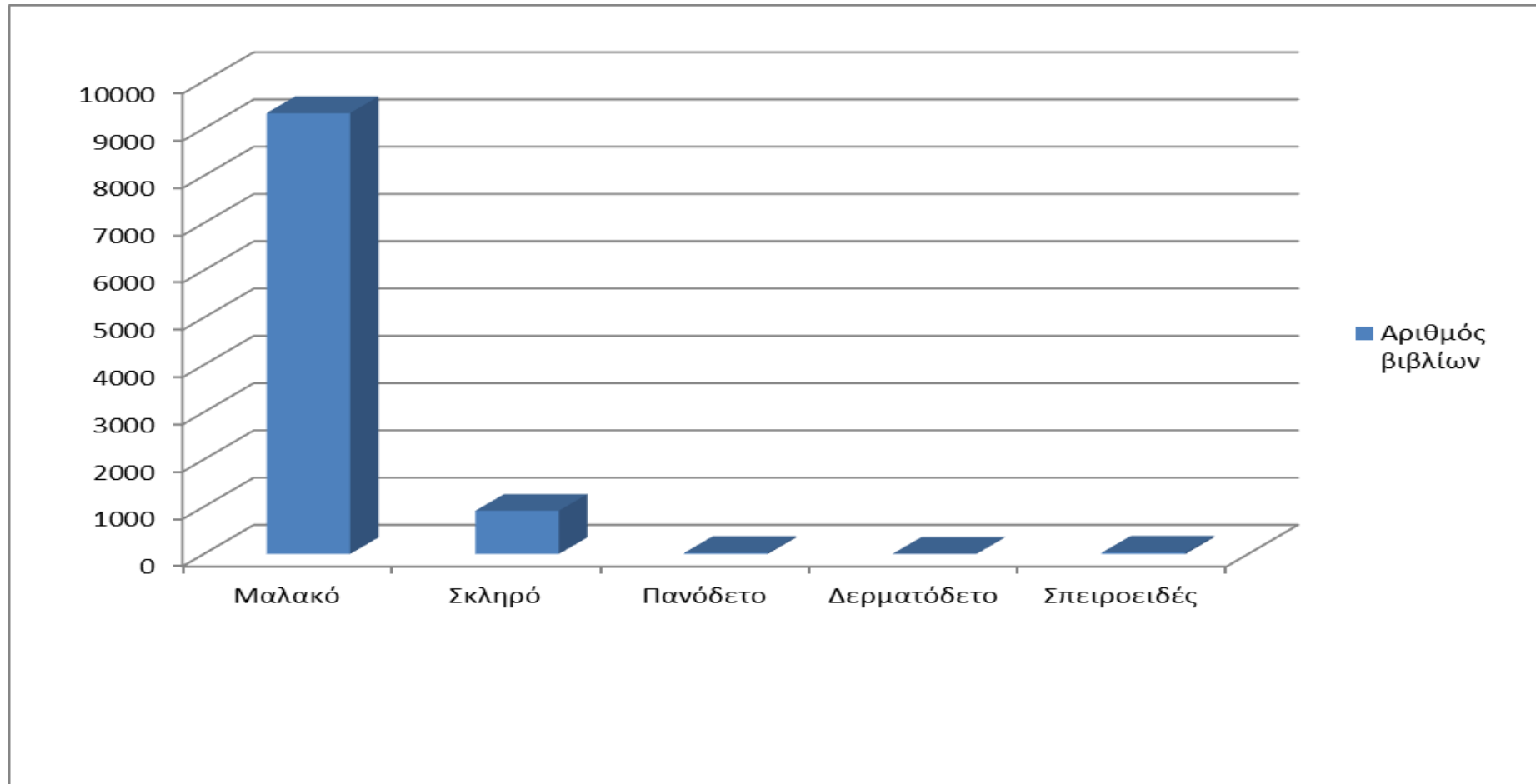
Πίνακας 7

Στατιστικά ανά είδος εξωφύλλου

Είδος εξωφύλλου	Αριθμός τίτλων δειγματος	Συνολικό κόστος δειγματος	Μέση τιμή 2018
Μαλακό	9327	141.513,24 €	15,17 €
Σκληρό	916	27.211,75 €	29,71 €
Πανόδετο	24	1.169,52 €	48,73 €
Δερματόδετο	9	37,00 €	4,11 €
Σπειροειδές	29	301,51 €	10,40 €
ΣΥΝΟΛΑ:	10305	170.233,02 €	16,52 €

Τα παραπάνω στοιχεία παρουσιάζονται και σχεδιαγραμματικά στο **Διάγραμμα 5** :

Διάγραμμα 5 : Κατανομή δειγματος Βιβλίων ανά είδος εξωφύλλου



Η συγκριτική εξέταση ανάμεσα στα συγκεντρωτικά δεδομένα του έτους 2017 με αυτά του 2018 μπορεί να δώσει χρήσιμα συμπεράσματα για την πορεία των τιμών των βιβλίων ανά τύπο Βιβλιοδεσίας. Τα στατιστικά στοιχεία αποτυπώνονται στον **Πίνακα 8** :

Πίνακας 8

Σύγκριση Μέσης Τιμής ανά Τύπο Βιβλιοδεσίας ετών 2017 και 2018

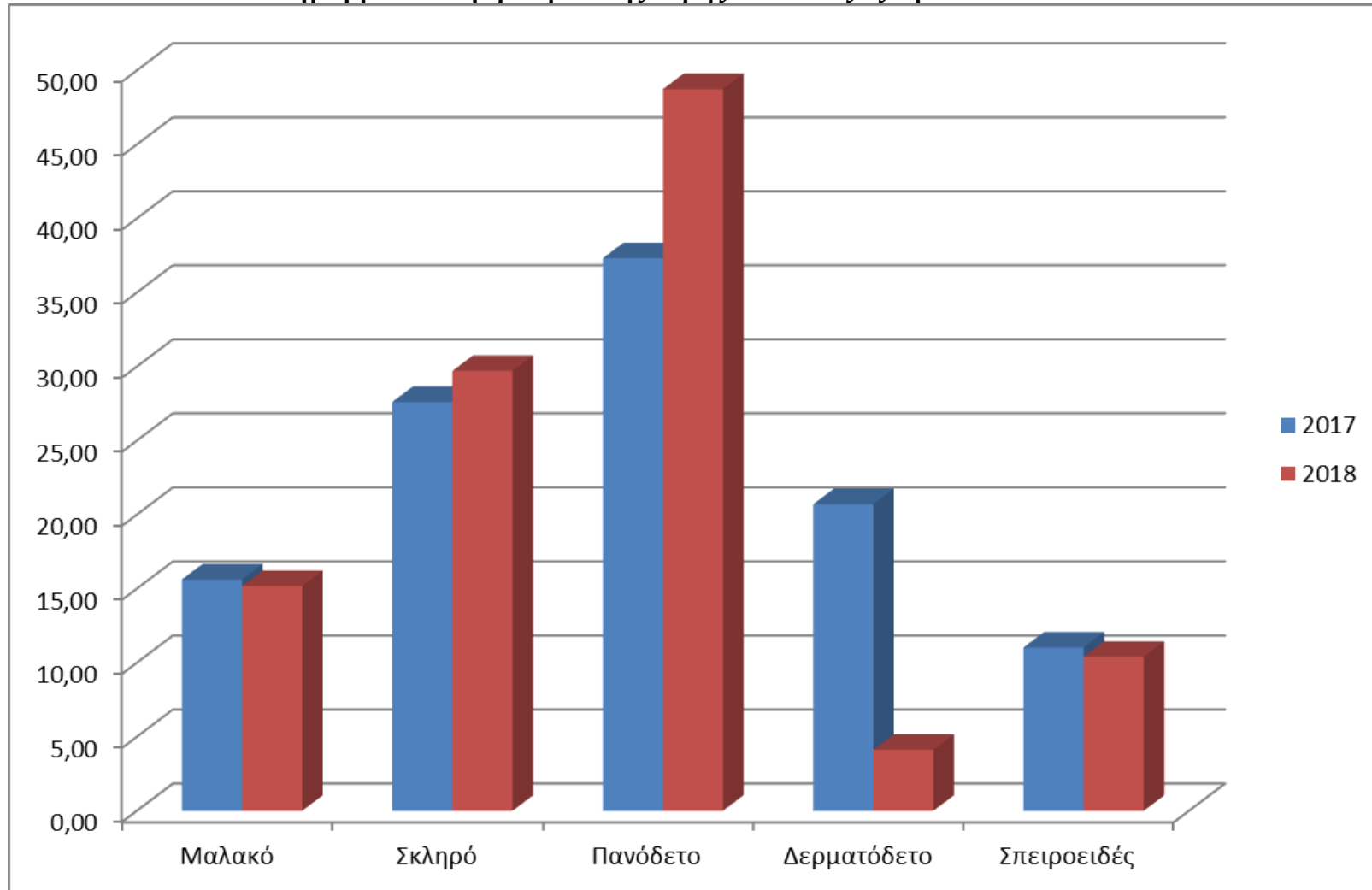
Είδος εξωφύλλου	Μέση τιμή 2017	Μέση τιμή 2018
Μαλακό	15,62	15,17 €
Σκληρό	27,61	29,71 €
Πανόδετο	37,31	48,73 €
Δερματόδετο	20,70	4,11 €
Σπειροειδές	11,03	10,40 €
ΣΥΝΟΛΟ :	16,49 €	16,52 €

Οι τάσεις αυξομείωσης που εντοπίστηκαν ανά θεματική κατηγορία αποτυπώνονται και ανά Τύπο Βιβλιοδεσίας. Παρατηρείται αύξηση της τιμής στα βιβλία με σκληρό εξώφυλλο (29,71€ από 27,61€) και στα πανόδετα βιβλία (48,73€ από 37,31€).

Από την άλλη πλευρά εμφανίζεται μείωση της μέσης τιμής στα βιβλία με μαλακό εξώφυλλο (15,17€ από 15,62€), στα δερματόδετα βιβλία (4,11€ από 20,70€) και στα βιβλία με σπειροειδές εξώφυλλο (10,40€ από 11,03€).

Οι παραπάνω διαφορές αποτυπώνονται στο ακόλουθο **Διάγραμμα 6** :

Διάγραμμα 6 : Σύγκριση Μέσης Τιμής ανά είδος εξωφύλλου 2017 - 2018



Οι διαφορές ανάμεσα στα βιβλία των ετών 2017 και 2018 καθώς και το ποσοστό μεταβολής των τιμών τους σύμφωνα με τον Τύπο Βιβλιοδεσίας τους παρουσιάζονται στον **Πίνακα 9** :

Πίνακας 9
Διαφορά και Ποσοστό Μεταβολής Μέσης Τιμής Ελληνικών Βιβλίων ετών 2017 και 2018 ανά Τύπο Βιβλιοδεσίας

Είδος εξωφύλλου	Διαφορά Μέσης Τιμής Βιβλίων 2017- 2018	Ποσοστό Μεταβολής Μέσης Τιμής Βιβλίων 2017 - 2018
Μαλακό	-0,45 €	-2,87%
Σκληρό	2,10 €	7,60%
Πανόδετο	11,42 €	30,61%
Δερματόδετο	-16,59 €	-80,14%
Σπειροειδές	-0,63 €	-5,74%

Τα δεδομένα αποτυπώνουν όσα παρουσιάστηκαν ήδη στον **Πίνακα 8**.

Παρατηρείται αύξηση της τιμής στα βιβλία με σκληρό εξώφυλλο (7,60%), και στα πανόδετα βιβλία (30,61%).

Από την άλλη πλευρά εμφανίζεται μείωση της μέσης τιμής στα βιβλία με μαλακό εξώφυλλο (2,87%), στα δερματόδετα βιβλία (80,14%) και στα βιβλία με σπειροειδές εξώφυλλο (5,74%).

ΤΙΜΕΣ ΕΛΛΗΝΙΚΩΝ ΒΙΒΛΙΩΝ ΕΤΟΥΣ 2018

Ανά Θεματική κατηγορία και τύπο Βιβλιοδεσίας (Αναλυτικά)

Στην ενότητα αυτή παρουσιάζεται αναλυτικά το ποσοστό των βιβλίων κάθε κατηγορίας ανά τύπο Βιβλιοδεσίας αλλά και η μέση τιμή της κατηγορίας ανά είδος εξώφλλου. Στόχος είναι να δοθούν λεπτομερείς πληροφορίες για τον τύπο αλλά και τις τιμές των βιβλίων όλων των επιστημονικών κλάδων ξεχωριστά. Τα στατιστικά στοιχεία παρατίθενται ως εξής :

α) Το πρώτο Γράφημα αποτυπώνει το ποσοστό των βιβλίων της θεματικής κατηγορίας ανά Τύπο Βιβλιοδεσίας.

β) Το δεύτερο τη Μέση Τιμή ανά είδος εξώφλλου.

γ) Ο Αναλυτικός Πίνακας εμφανίζει συνολικά τα στατιστικά στοιχεία που εμφανίζονται στα Γραφήματα της θεματικής κατηγορίας

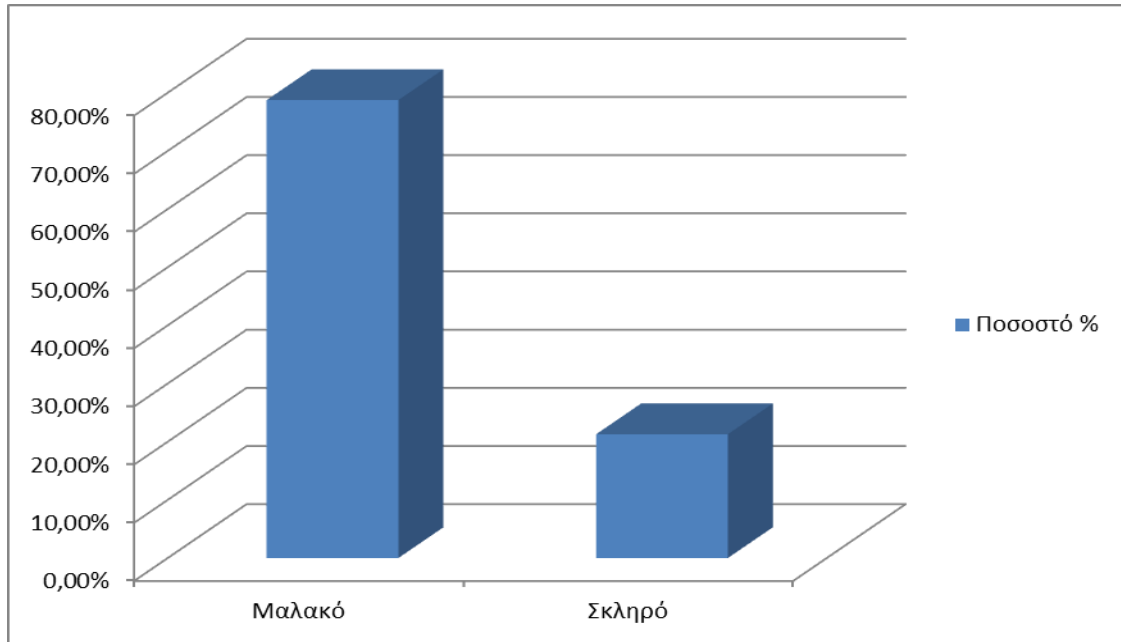
Η γενική τάση είναι ότι τα βιβλία με μαλακό εξώφυλλο αποτελούν την πλειοψηφία σε κάθε θεματική κατηγορία. Ακολουθούν τα βιβλία με σκληρό εξώφυλλο, ενώ σαφώς μικρότερο ποσοστό αποτελούν τα βιβλία με διαφορετική βιβλιοδεσία.

Αντίστοιχα, η μέση τιμή των βιβλίων με σκληρό, δερματόδετο ή και πανόδετο εξώφυλλο είναι συνήθως υψηλότερη από την αντίστοιχη των βιβλίων με μαλακό.

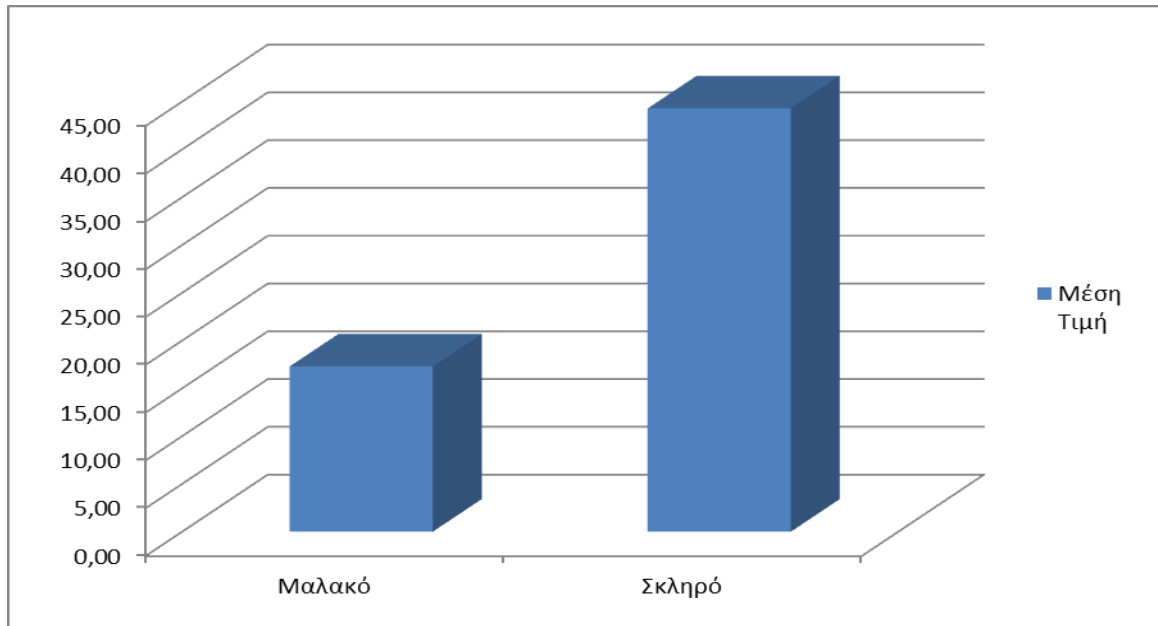
Οι Θεματικές Κατηγορίες παρουσιάζονται με τη σειρά εμφάνισης στη Δεκαδική Ταξινόμηση Dewey :

000 Γενικά θέματα

Γράφημα 1 : Ποσοστό ανά Είδος Εξωφύλλου



Γράφημα 2 : Μέση Τιμή ανά Είδος Εξωφύλλου

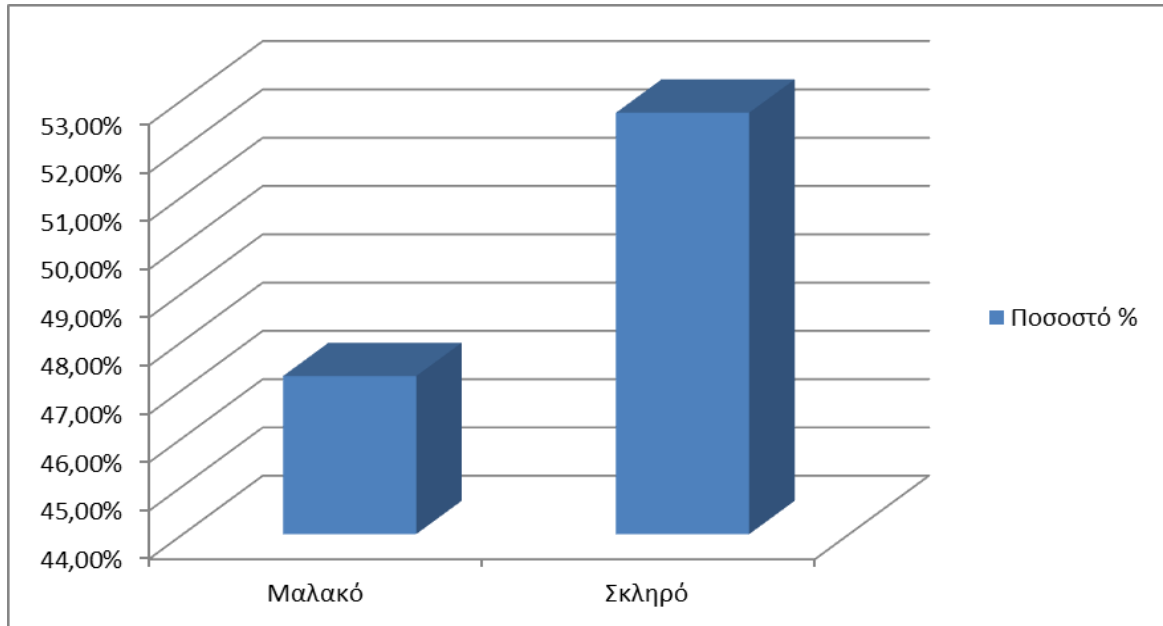


Αναλυτικός Πίνακας Στατιστικών Στοιχείων

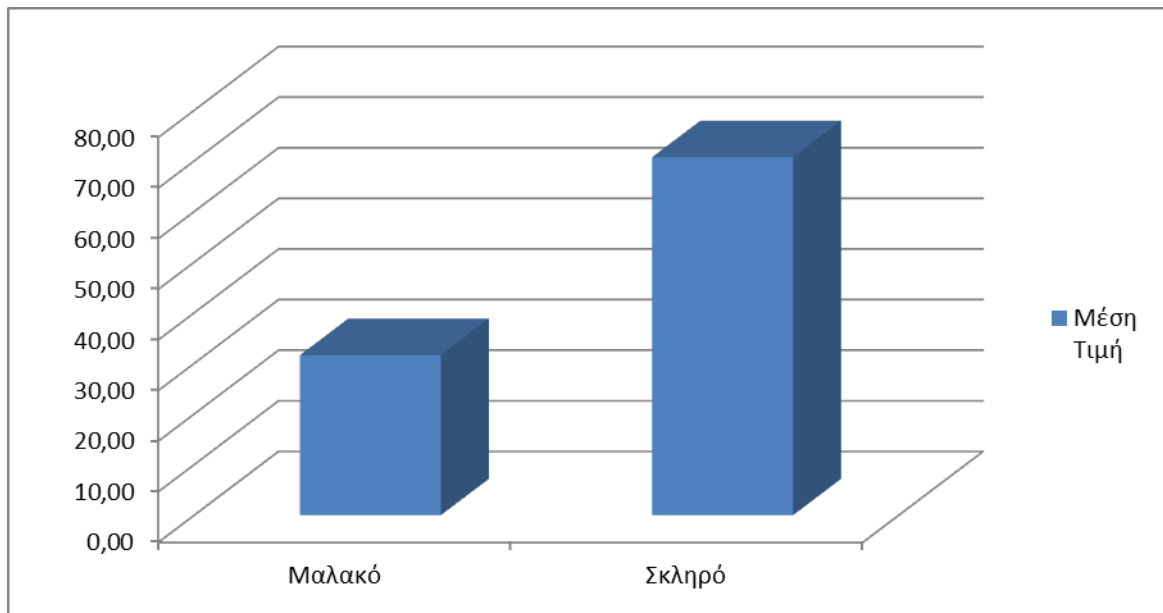
	Δείγμα	Μέση Τιμή	Ποσοστό επί τοις %
Μαλακό	148	17,29	78,72%
Σκληρό	40	44,29	21,28%
Σύνολα	188	23,03	100,00%

004 Πληροφορική

Γράφημα 1 : Ποσοστό ανά Είδος Εξωφύλλου



Γράφημα 2 : Μέση Τιμή ανά Είδος Εξωφύλλου

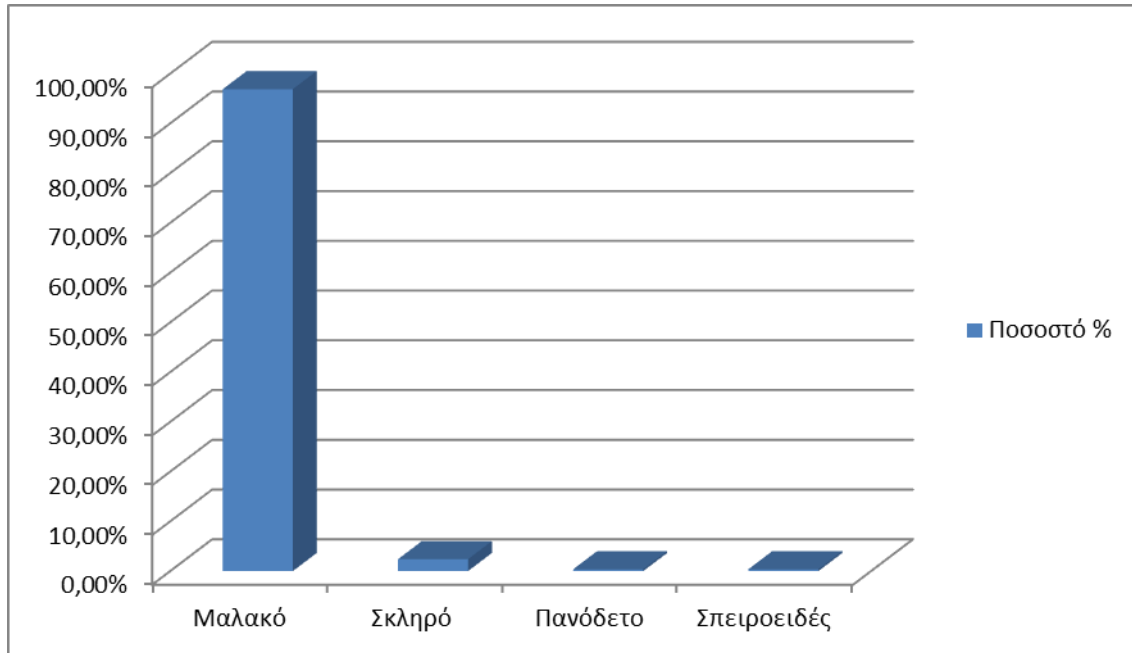


Αναλυτικός Πίνακας Στατιστικών Στοιχείων

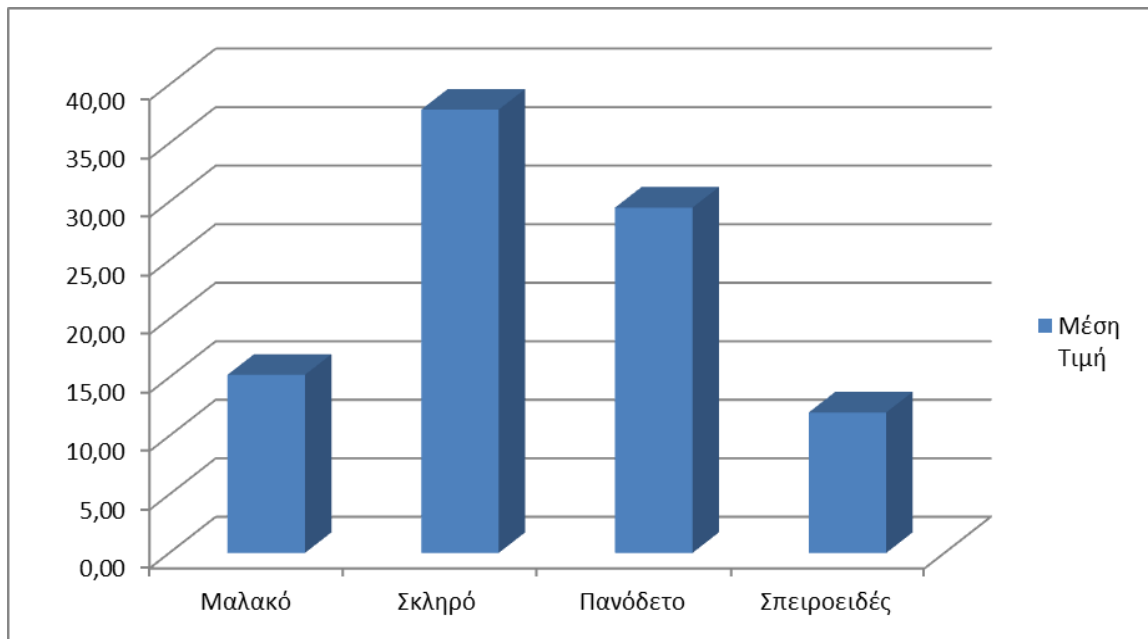
	Δείγμα	Μέση Τιμή	Ποσοστό επί τοις %
Μαλακό	26	31,63	47,27%
Σκληρό	29	70,75	52,73%
Σύνολα	55	52,26	100,00%

100 Φιλοσοφία και Ψυχολογία

Γράφημα 3 : Ποσοστό ανά Είδος Εξωφύλλου



Γράφημα 4 : Μέση Τιμή ανά Είδος Εξωφύλλου

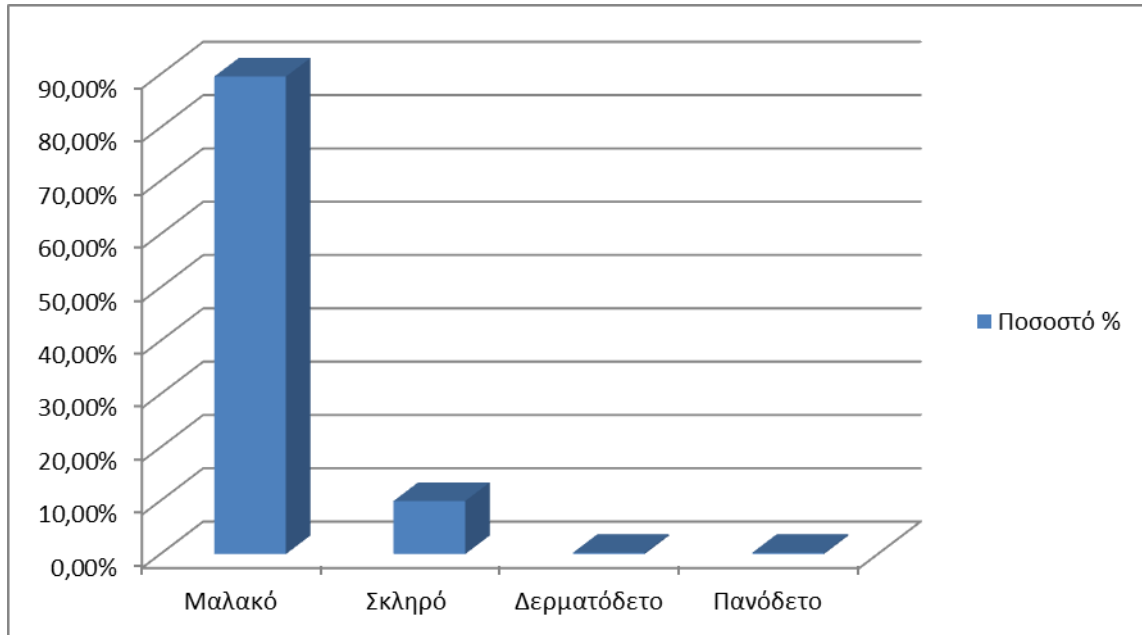


Αναλυτικός Πίνακας Στατιστικών Στοιχείων

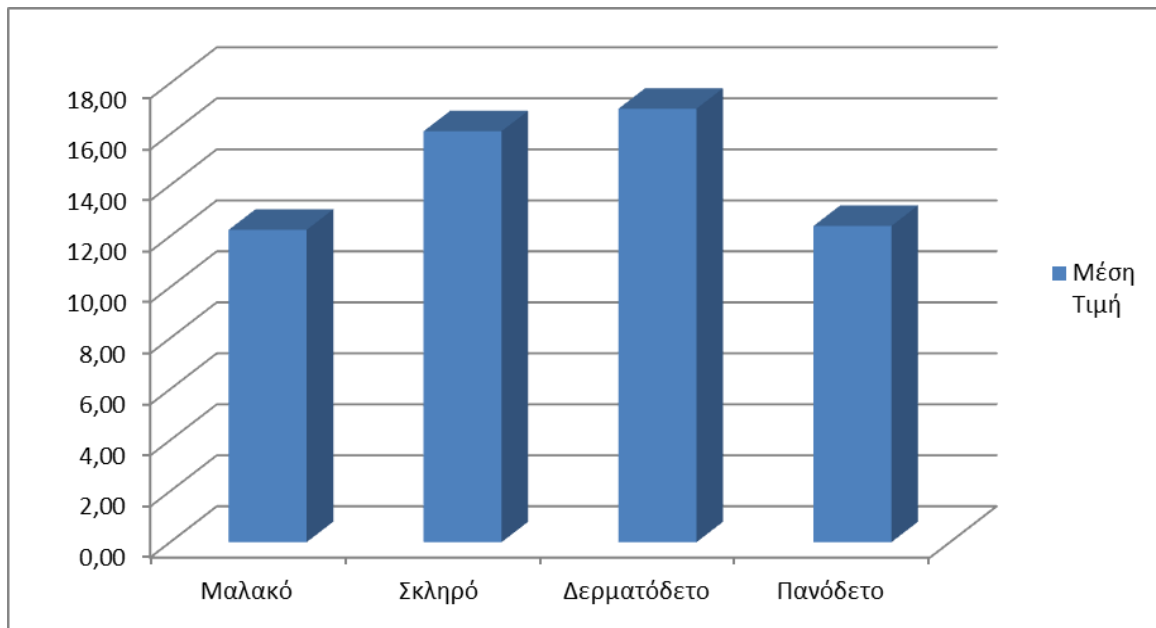
	Δείγμα	Μέση Τιμή	Ποσοστό επί τοις %
Μαλακό	527	15,21	96,88%
Σκληρό	13	37,87	2,39%
Πανόδετο	2	29,50	0,37%
Σπειροειδές	2	12,00	0,37%
Σύνολα	544	15,80	100,00%

200 Θρησκεία

Γράφημα 5 : Ποσοστό ανά Είδος Εξωφύλλου



Γράφημα 6 : Μέση Τιμή ανά Είδος Εξωφύλλου

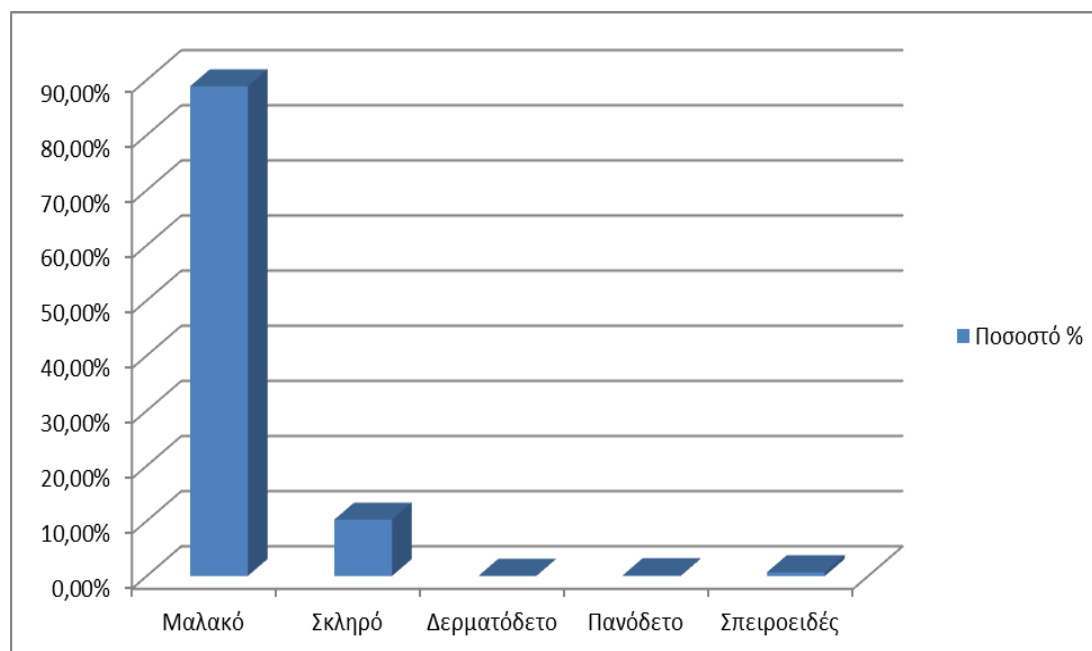


Αναλυτικός Πίνακας Στατιστικών Στοιχείων

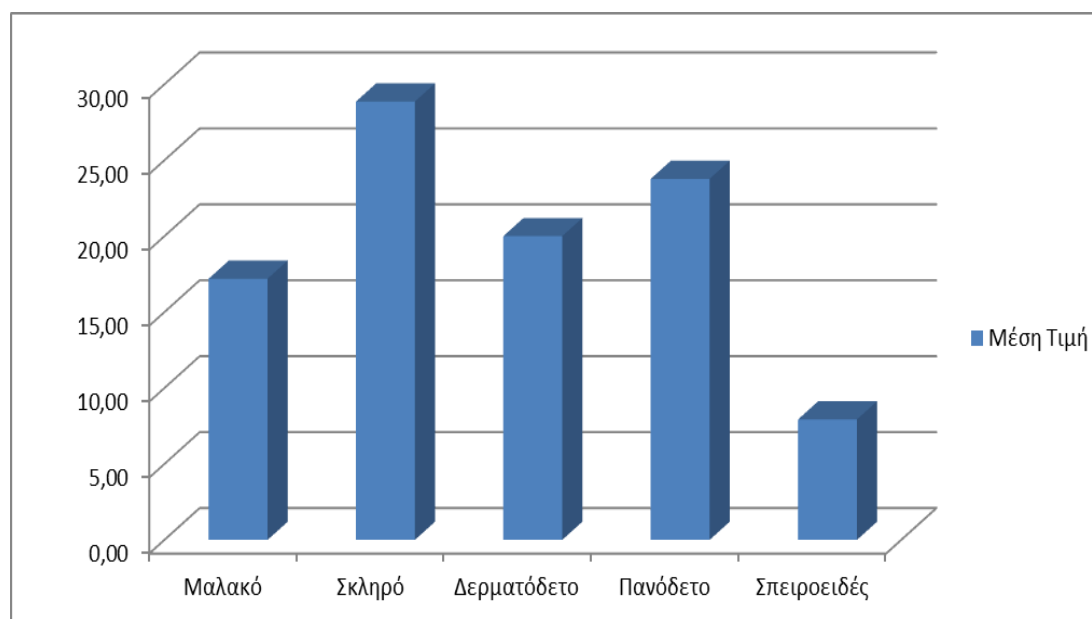
	Δείγμα	Μέση Τιμή	Ποσοστό επί τοις %
Μαλακό	378	12,25	89,57%
Σκληρό	42	16,12	9,95%
Δερματόδετο	1	17,00	0,24%
Πανόδετο	1	12,40	0,24%
Σύνολα	422	12,65	100,00%

300 Κοινωνικές επιστήμες

Γράφημα 7 : Ποσοστό ανά Είδος Εξωφύλλου

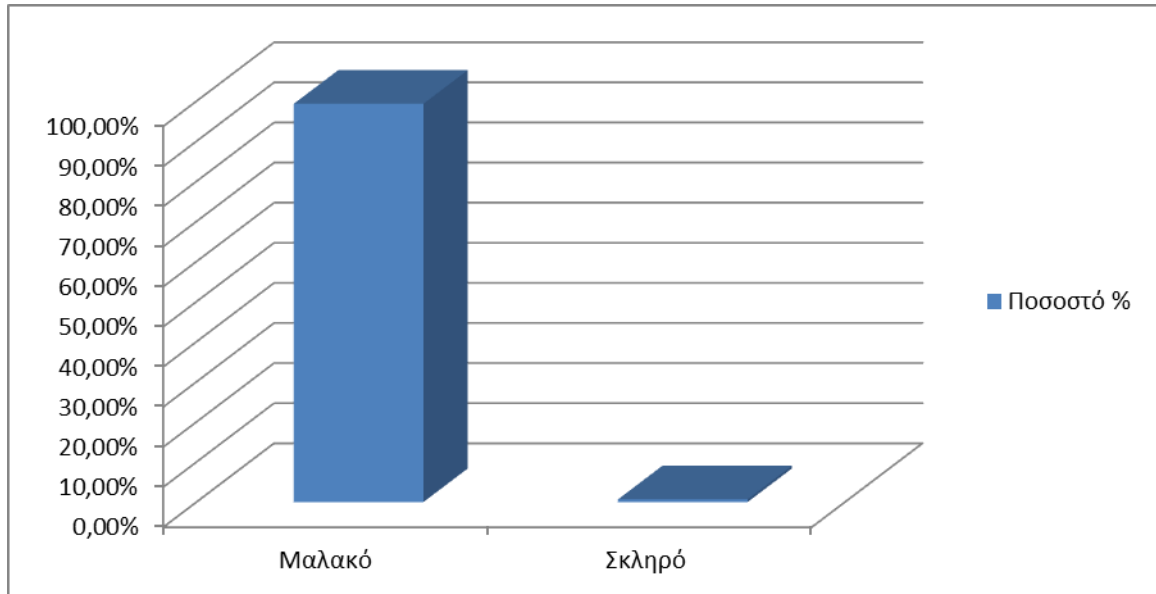
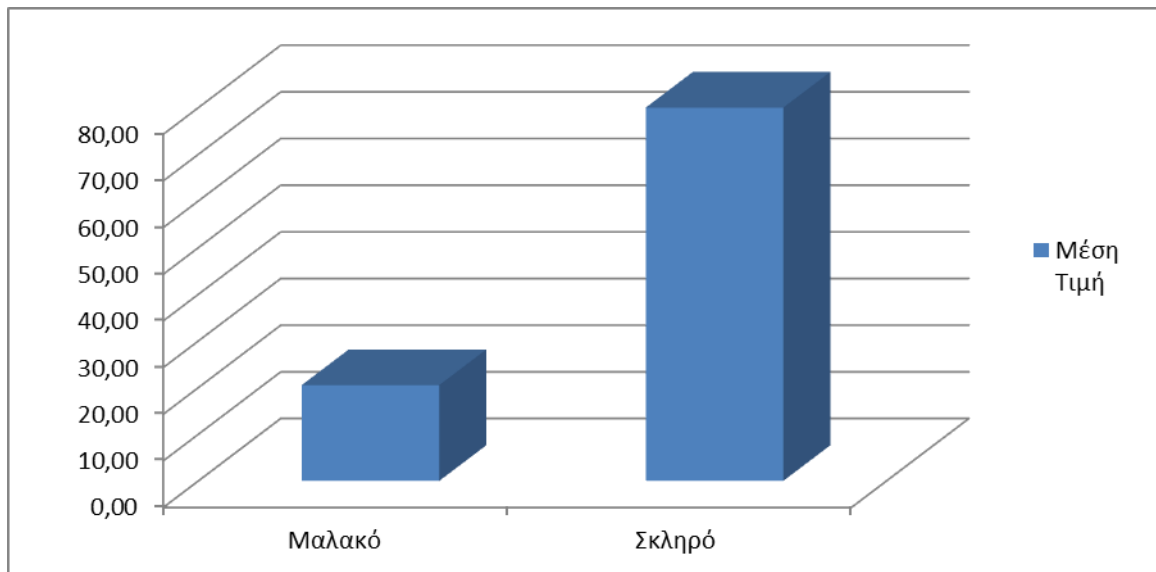


Γράφημα 8 : Μέση Τιμή ανά Είδος Εξωφύλλου



Αναλυτικός Πίνακας Στατιστικών Στοιχείων

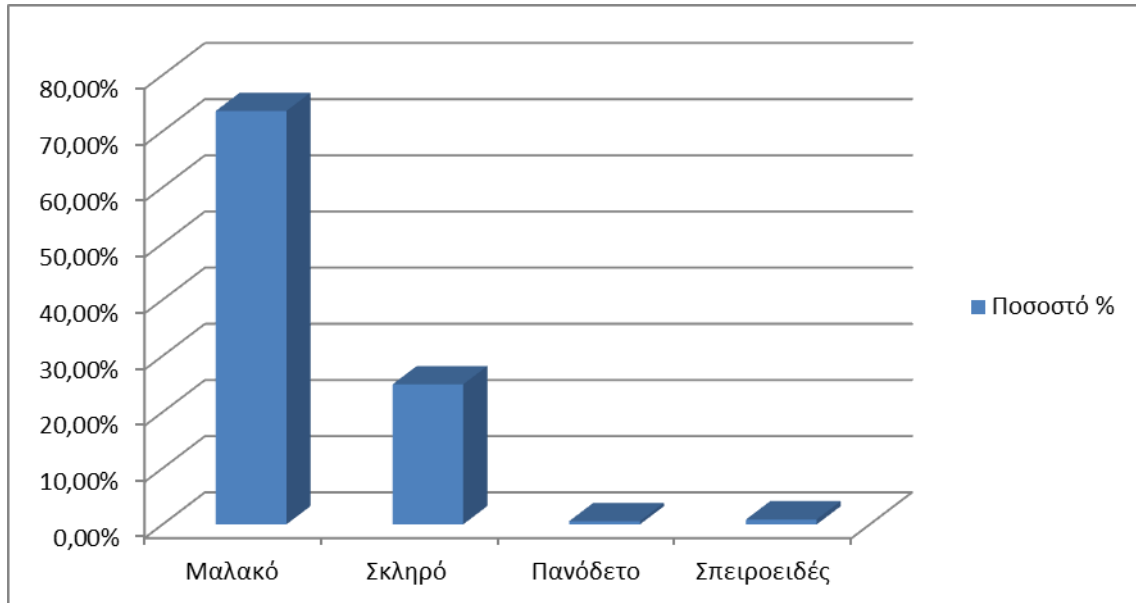
	Δείγμα	Μέση Τιμή	Ποσοστό επί τοις %
Μαλακό	1744	17,20	88,84%
Σκληρό	201	28,86	10,24%
Δερματοδέτο	1	20,00	0,05%
Πανόδετο	3	23,77	0,15%
Σπειροειδές	14	7,93	0,71%
Σύνολα	1963	18,34	100,00%

400 Γλώσσα**Γράφημα 9 : Ποσοστό ανά Είδος Εξωφύλλου****Γράφημα 10 : Μέση Τιμή ανά Είδος Εξωφύλλου****Αναλυτικός Πίνακας Στατιστικών Στοιχείων**

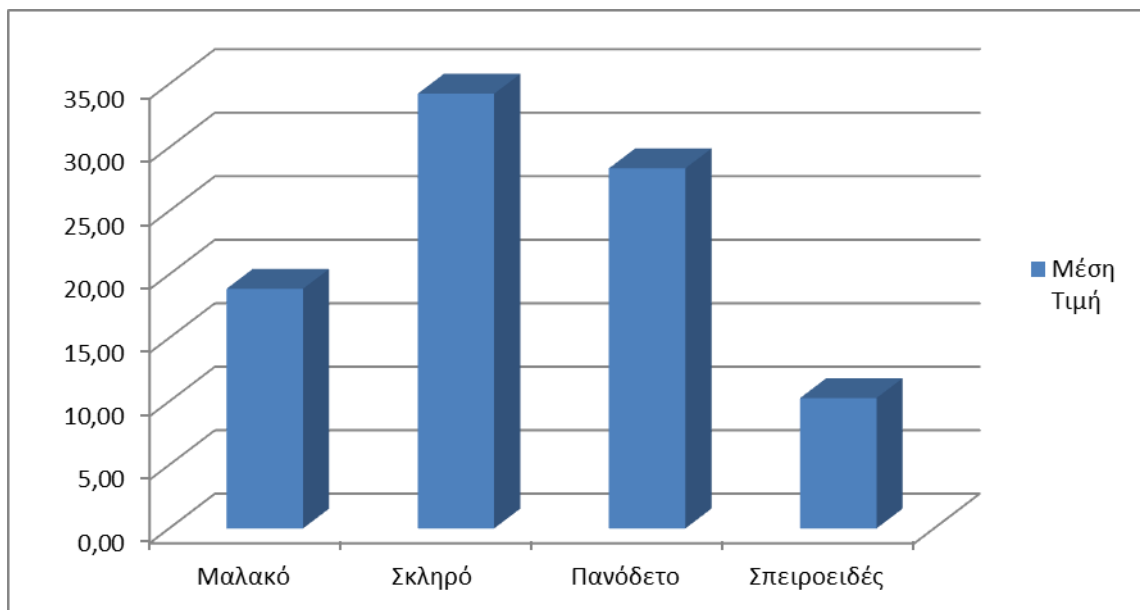
	Δείγμα	Μέση Τιμή	Ποσοστό επί τοις %
Μαλακό	150	20,52	99,34%
Σκληρό	1	80,00	0,66%
Σύνολα	151	20,92	100,00%

500 Φυσικές Επιστήμες και Μαθηματικά

Γράφημα 11 : Ποσοστό ανά Είδος Εξωφύλλου



Γράφημα 12 : Μέση Τιμή ανά Είδος Εξωφύλλου

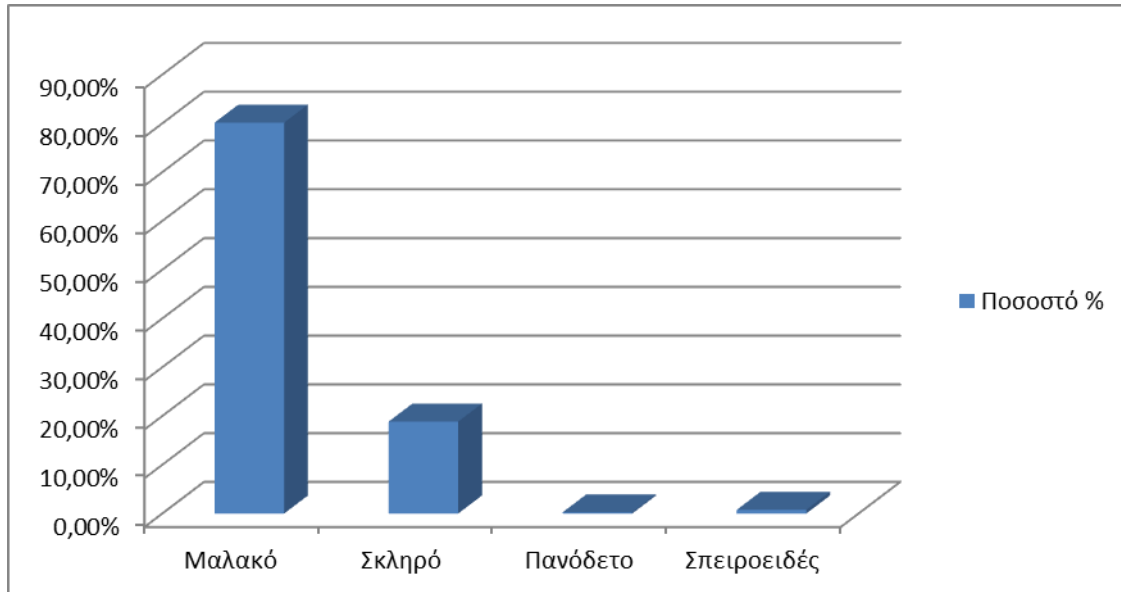


Αναλυτικός Πίνακας Στατιστικών Στοιχείων

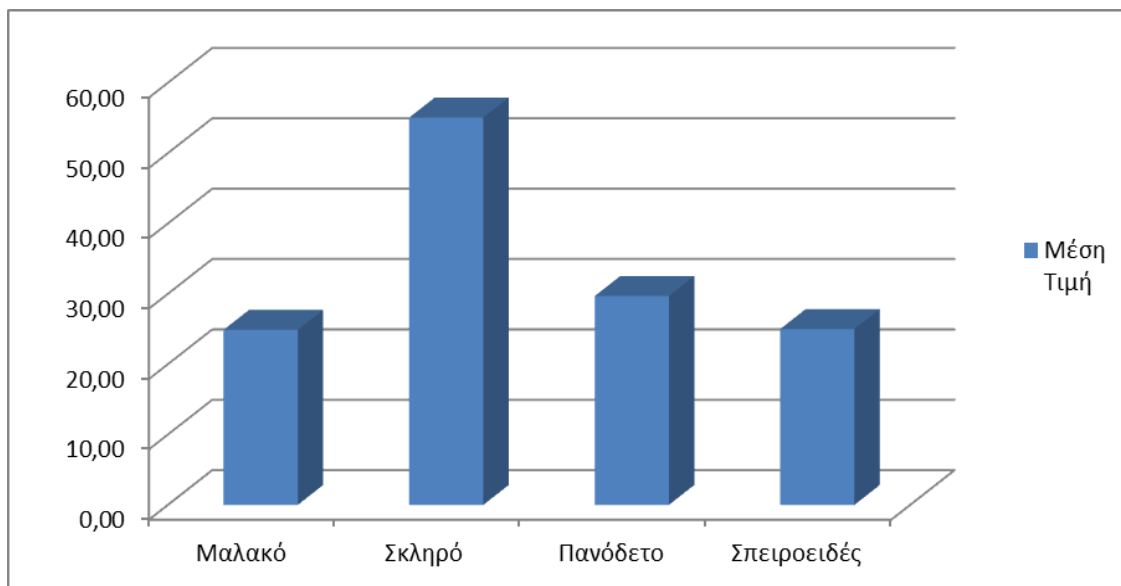
	Δείγμα	Μέση Τιμή	Ποσοστό επί τοις %
Μαλακό	251	18,87	73,61%
Σκληρό	85	34,23	24,93%
Πανόδετο	2	28,36	0,59%
Σπειροειδές	3	10,27	0,88%
Σύνολα	341	22,68	100,00%

600 Τεχνολογία (Εφαρμοσμένες Επιστήμες)

Γράφημα 13 : Ποσοστό ανά Είδος Εξωφύλλου



Γράφημα 14 : Μέση Τιμή ανά Είδος Εξωφύλλου

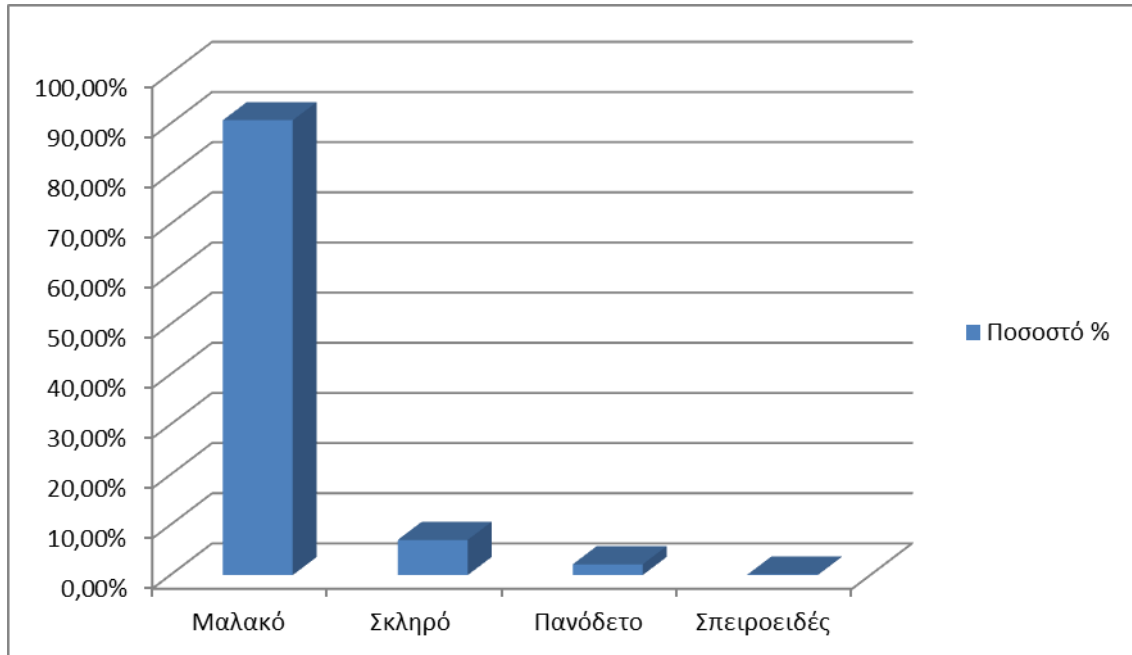


Αναλυτικός Πίνακας Στατιστικών Στοιχείων

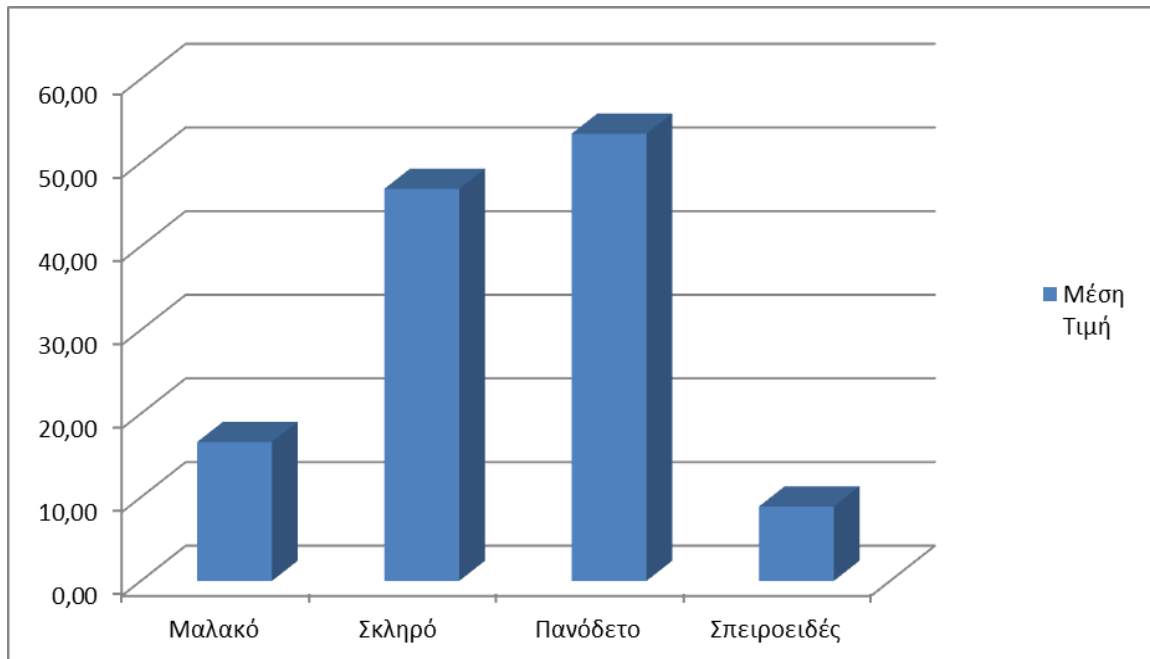
	Δείγμα	Μέση Τιμή	Ποσοστό επί τοις %
Μαλακό	319	24,88	80,15%
Σκληρό	75	55,05	18,84%
Πανόδετο	1	29,68	0,25%
Σπειροειδές	3	25,00	0,75%
Σύνολα	398	30,58	100,00%

700 Καλές Τέχνες και Διακοσμητικές Τέχνες

Γράφημα 15 : Ποσοστό ανά Είδος Εξωφύλλου



Γράφημα 16 : Μέση Τιμή ανά Είδος Εξωφύλλου

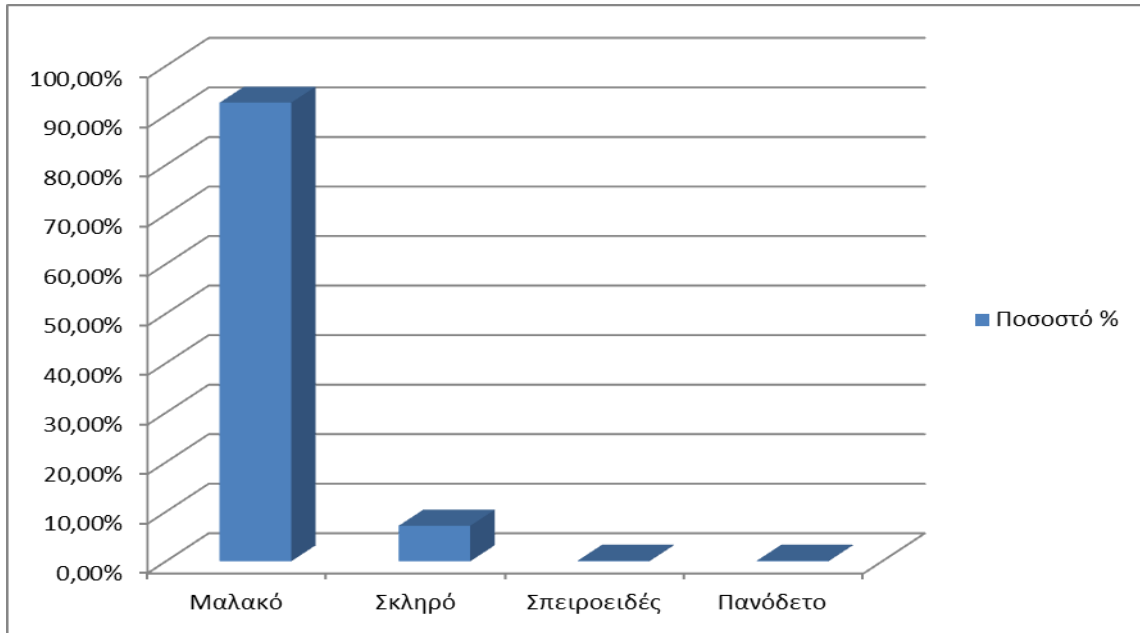


Αναλυτικός Πίνακας Στατιστικών Στοιχείων

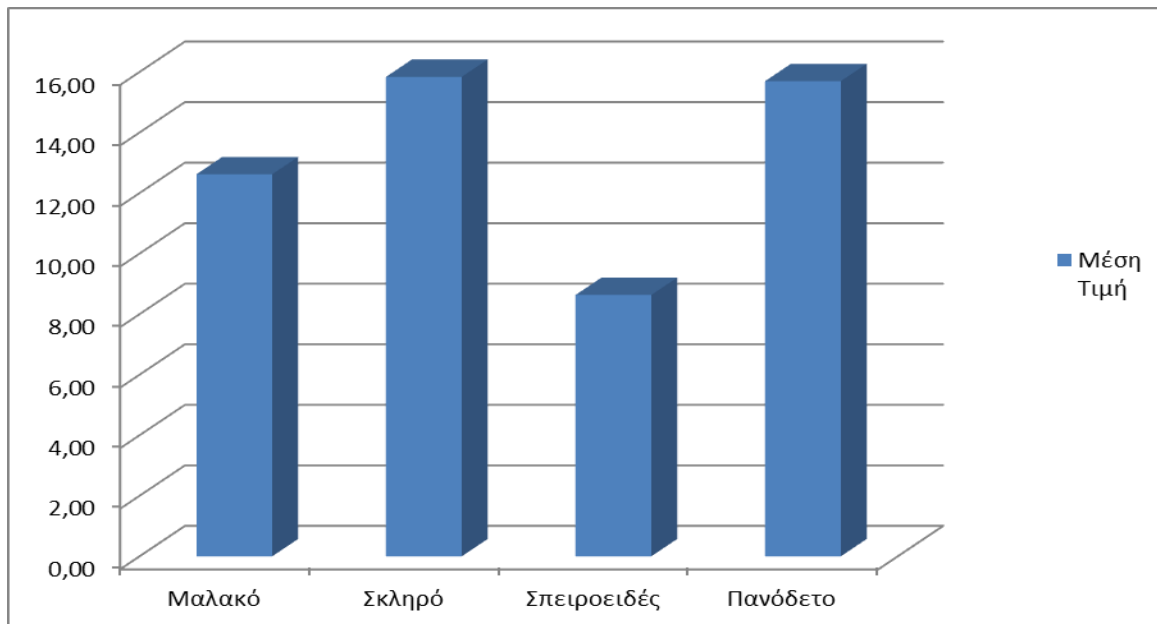
	Δείγμα	Μέση Τιμή	Ποσοστό επί τοις %
Μαλακό	633	16,60	90,69%
Σκληρό	49	46,88	7,02%
Πανόδετο	15	53,46	2,15%
Σπειροειδές	1	8,90	0,14%
Σύνολα	698	19,51	100,00%

800 Λογοτεχνία και Ρητορική

Γράφημα 17 : Ποσοστό ανά Είδος Εξωφύλλου



Γράφημα 18 : Μέση Τιμή ανά Είδος Εξωφύλλου

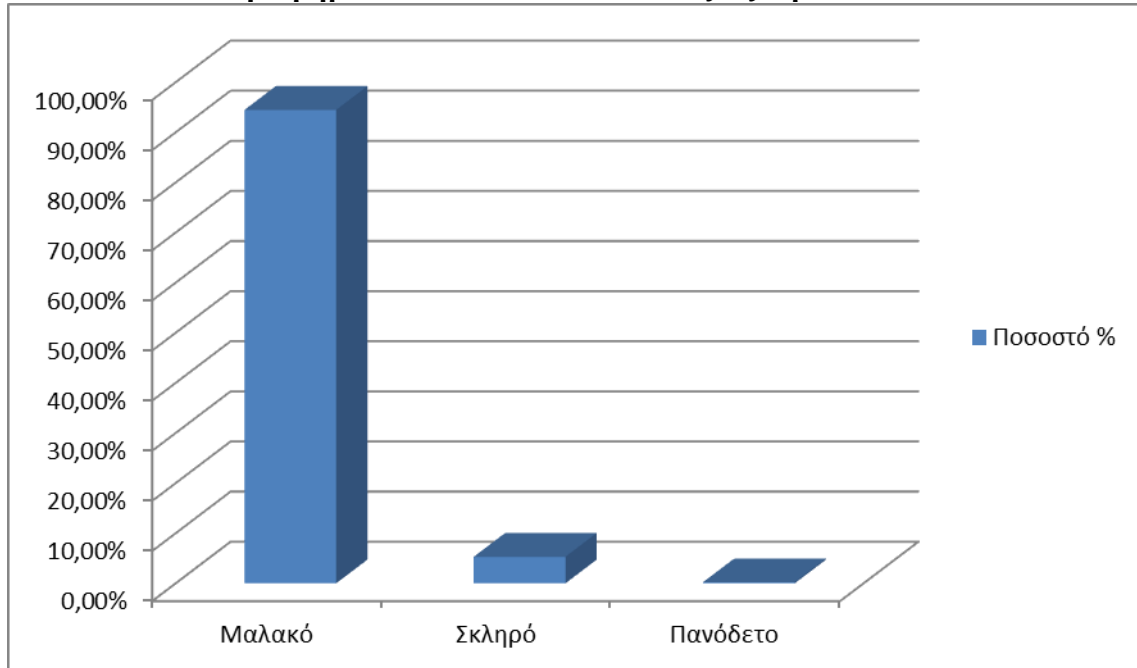


Αναλυτικός Πίνακας Στατιστικών Στοιχείων

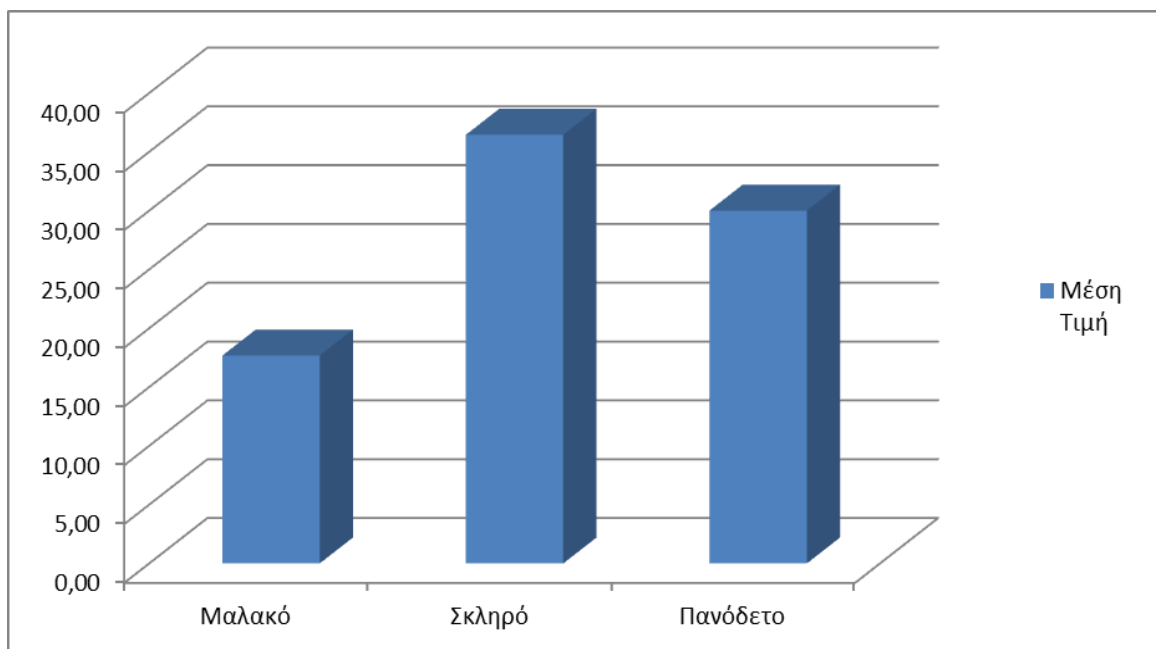
	Δείγμα	Μέση Τιμή	Ποσοστό επί τοις %
Μαλακό	4313	12,62	92,59%
Σκληρό	334	15,84	7,17%
Σπειροειδές	6	8,63	0,13%
Πανόδετο	5	15,70	0,11%
Σύνολα	4658	12,85	100,00%

900 Γεωγραφία και Ιστορία

Γράφημα 19 : Ποσοστό ανά Είδος Εξωφύλλου



Γράφημα 20 : Μέση Τιμή ανά Είδος Εξωφύλλου



Αναλυτικός Πίνακας Στατιστικών Στοιχείων

	Δείγμα	Μέση Τιμή	Ποσοστό επί τοις %
Μαλακό	838	17,67	94,48%
Σκληρό	47	36,45	5,30%
Πανόδετο	2	30,00	0,23%
Σύνολα	887	18,69	100,00%

Συμπεράσματα

Η ετήσια Έκθεση της ΜΟΔΙΠΑΒ για τη Μέση Τιμή των Ελληνικών βιβλίων για το έτος 2018, κατά την οποία αποδελτιώθηκαν συνολικά 10.305 βιβλία από τη Βάση Βιβλιογραφικών Δεδομένων της BIBLIONET, φανερώνει ότι η μέση τιμή των βιβλίων για το έτος 2018 είναι σχεδόν παρόμοια με αυτή του 2017. Συνολικά, τα βιβλία παρουσιάζονται κατά 0,03 ευρώ ακριβότερα σε σχέση με την προηγούμενη χρονιά. Πρόκειται για μια ελάχιστη αύξηση η οποία έρχεται να προστεθεί στις δύο συνεχόμενες αυξήσεις της μέσης τιμής των βιβλίων κατά τα προηγούμενα έτη.

Τα βιβλία Πληροφορικής (52,26€) και Τεχνολογίας (30,58€) έχουν το μεγαλύτερο μέσο κόστος με μέση τιμή που υπερβαίνει τα 30€. Ακολουθούν με χαμηλότερη τιμή τα βιβλία που ανήκουν στα Γενικά Θέματα (23,03€), τη Γλώσσα (20,92€), τις Φυσικές Επιστήμες (22,68€), τις Καλές Τέχνες (19,51€), τις Κοινωνικές Επιστήμες (18,34€), την Ιστορία & Γεωγραφία (18,69€), και τη Φιλοσοφία (15,80€). Χαμηλότερο μέσο κόστος έχουν οι κατηγορίες της Θρησκείας (12,65€) και της Λογοτεχνίας (12,85€).

Οι μεγαλύτερες αυξήσεις της μέσης τιμής σημειώνονται στις κατηγορίες της Πληροφορικής (13,88€), στα Γενικά Θέματα (6,79€), στη Γλώσσα (2,85€) και στην Ιστορία και Γεωγραφία (1,20€). Μικρότερη αύξηση παρατηρείται στις Φυσικές Επιστήμες (0,59€), τη Φιλοσοφία (0,51€), στη Λογοτεχνία (0,43€) και τις Καλές Τέχνες (0,21€). Μειώσεις παρουσιάζονται στα βιβλία που ανήκουν στις θεματικές κατηγορίες της Τεχνολογίας (-5,40€), της Θρησκείας (-0,54€) και στις Κοινωνικές Επιστήμες (-0,26€).

Αναφορικά με τη Βιβλιοδεσία, η συντριπτική πλειοψηφία των βιβλίων ανήκει στην κατηγορία με μαλακό εξώφυλλο (90,51%), ενώ ένα σημαντικό ποσοστό (8,89%) είναι βιβλία με σκληρό εξώφυλλο. Οι εκδόσεις με σπειροειδές (0,28%), δερμάτινο (0,09%) και με εξώφυλλο από πανί (0,23%) αποτελούν ένα πολύ μικρό ποσοστό.

Η μέση τιμή των βιβλίων με εξώφυλλο από πανί, με σκληρό και με δερμάτινο εξώφυλλο είναι υψηλότερη από τις άλλες κατηγορίες. Χαμηλότερο κόστος έχουν τα βιβλία με μαλακό και με σπειροειδές εξώφυλλο, που

αφορούν ειδικές κατηγορίες εκδόσεων, όπως ημερολόγια και παιδικά βιβλία.

Παρατηρείται αύξηση της τιμής στα βιβλία με σκληρό εξώφυλλο (29,71€ από 27,61€), στα πανόδετα βιβλία (48,73€ από 37,31€). Από την άλλη πλευρά εμφανίζεται μείωση της μέσης τιμής στα βιβλία με μαλακό εξώφυλλο (15,17€ από 15,62€), στα δερματόδετα βιβλία (4,11€ από 20,70€) και στα βιβλία με σπειροειδές εξώφυλλο (10,40€ από 11,03€).