

ΕΡΕΥΝΑ

Μέση Τιμή Ελληνικών Βιβλίων 2015

ΙΩΑΝΝΙΝΑ
2016

ΕΡΕΥΝΑ

Μέση Τιμή Ελληνικών Βιβλίων 2015

Σύνταξη :
Βασίλης Πολυχρονόπουλος

Πρόλογος

Κάθε Βιβλιοθήκη, ανεξάρτητα από μέγεθος και τύπο, διαθέτει μέρος του προϋπολογισμού της για την προμήθεια βιβλίων. Συνεπώς, τα στατιστικά στοιχεία για το μέσο κόστος των βιβλίων αποτελούν μια χρήσιμη πληροφορία κατά τη διαδικασία κατάρτισης του προϋπολογισμού προσκτήσεων βιβλίων.

Με την παρούσα έρευνα η Μονάδα Διασφάλισης Ποιότητας Ακαδημαϊκών Βιβλιοθηκών (ΜΟ.ΔΙ.Π.Α.Β.) παρέχει στις Βιβλιοθήκες στοιχεία για την καλύτερη εκτίμηση των κονδυλίων που απαιτούνται για την πρόσκτηση ελληνικών βιβλίων, συμβάλλοντας έτσι στην όσο το δυνατό καλύτερη διαχείριση του προϋπολογισμού τους¹.

Η μελέτη αυτή χωρίζεται σε τρεις ενότητες :

α. Στην πρώτη παρουσιάζονται σε συγκεντρωτικούς πίνακες στατιστικά στοιχεία για τη μέση τιμή των ελληνικών βιβλίων συνολικά, οργανωμένα ανά θεματική κατηγορία για το έτος 2015. Επίσης, μέσα από έναν αναλυτικό πίνακα γίνεται σύγκριση ανάμεσα στα συγκεντρωτικά δεδομένα του έτους 2015 με αυτά του 2014, απ' όπου προκύπτουν χρήσιμα συμπεράσματα για την πορεία των τιμών των βιβλίων συνολικά, αλλά και ανά κατηγορία.

β. Στη δεύτερη ενότητα παρατίθενται τα δεδομένα που αφορούν στον αριθμό και στο κόστος των βιβλίων ανά είδος βιβλιοδεσίας. Ακολουθεί σύγκριση των στοιχείων μεταξύ των δύο τελευταίων ετών, για να καταδειχθεί η πορεία της τιμής των βιβλίων ανα τύπο βιβλιοδεσίας.

γ. Τέλος, στην τρίτη ενότητα παρουσιάζονται αναλυτικά στατιστικά στοιχεία για το ποσοστό των βιβλίων κάθε κατηγορίας ανά τύπο βιβλιοδεσίας, αλλά και τη μέση τιμή της κατηγορίας ανά είδος εξωφύλλου μέσα από γραφήματα και πίνακες.

Το δείγμα που χρησιμοποιήθηκε για την πραγματοποίηση της έρευνας

¹ Για τα βιβλία στην αγγλική γλώσσα στατιστικά στοιχεία παρουσιάζονται στην ιστοσελίδα της LISU :

<http://www.lboro.ac.uk/departments/dis/lisu/pages/publications/publications.html>

του μέσου κόστους ελληνικών βιβλίων ήταν τυχαίο και αντλήθηκε από τη Βάση Βιβλιογραφικών Δεδομένων της BIBLIONET που βρίσκεται στην ακόλουθη ιστοσελίδα : <http://www.biblionet.gr> (αφορά σε βιβλία που εκδόθηκαν το 2015 και βρίσκονται σε κυκλοφορία). Έγινε προσπάθεια να καταγραφεί ο μεγαλύτερος δυνατός αριθμός βιβλίων και όσο το δυνατόν κατ' αναλογία του πλήθους των βιβλίων της κάθε κατηγορίας.

Η θεματική ταξινόμηση των βιβλίων βασίστηκε στη Δεκαδική Ταξινόμηση Dewey :

000 Γενικά θέματα

100 Φιλοσοφία και ψυχολογία

200 Θρησκεία

300 Κοινωνικές επιστήμες

400 Γλώσσα

500 Φυσικές Επιστήμες και Μαθηματικά

600 Τεχνολογία (Εφαρμοσμένες Επιστήμες)

700 Τέχνες Καλές και Διακοσμητικές Τέχνες

800 Λογοτεχνία και ρητορική

900 Γεωγραφία και ιστορία

Ευχαριστώ τον κ. Βασίλη Πολυχρονόπουλο για τη σύνταξη της παρούσης εργασίας.

Δρ. Γεώργιος Κ. Ζάχος
Υπεύθυνος
της Μονάδας Διασφάλισης Ποιότητας
Ακαδημαϊκών Βιβλιοθηκών

ΤΙΜΕΣ ΕΛΛΗΝΙΚΩΝ ΒΙΒΛΙΩΝ ΕΤΟΥΣ 2015

Στοιχεία Δείγματος Έρευνας

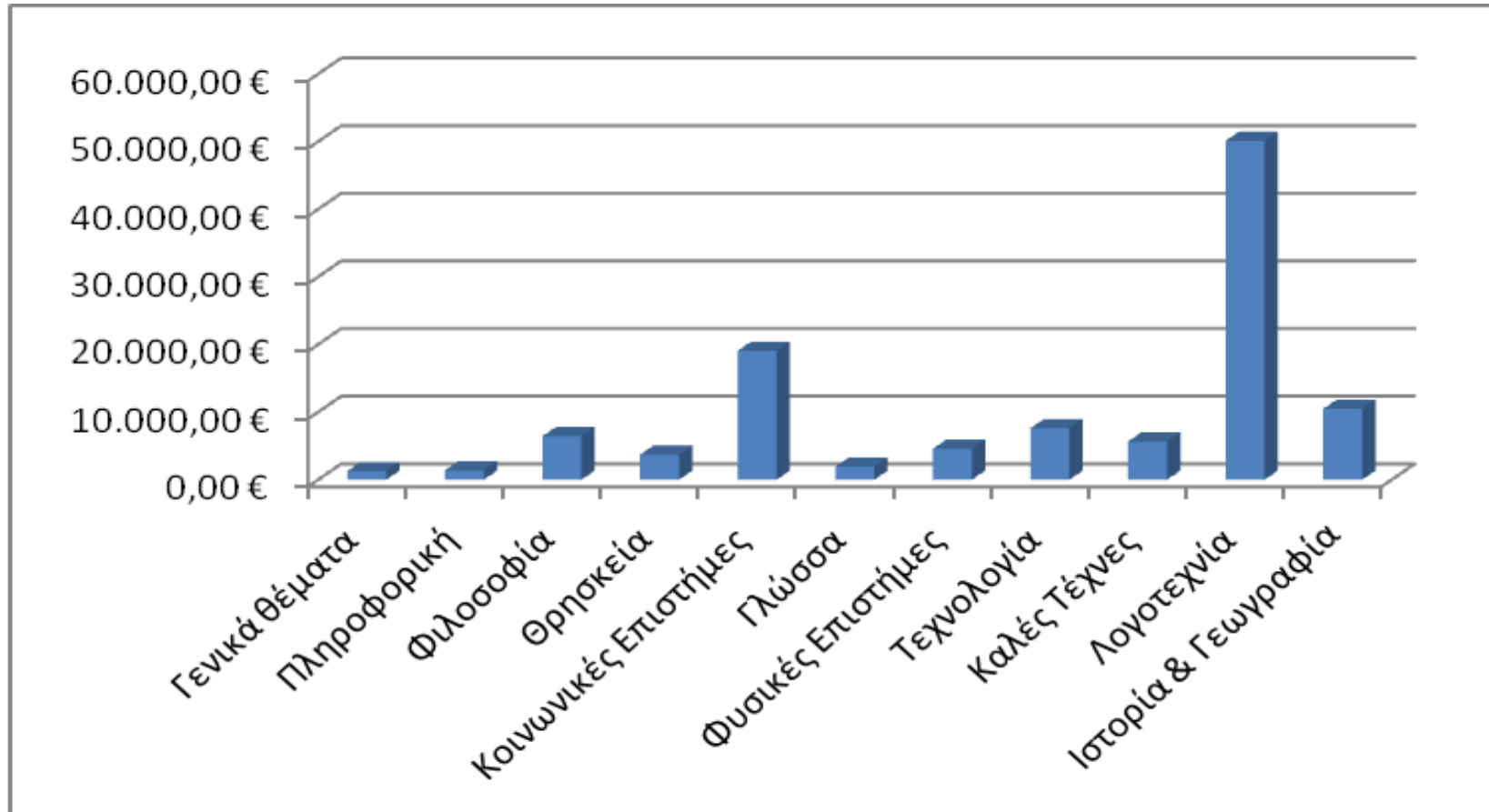
Τα στοιχεία για την εκτίμηση του μέσου κόστους των ελληνικών βιβλίων για το έτος 2014 αντλήθηκαν από τη Βάση Βιβλιογραφικών Δεδομένων της ΒΙΒΛΙΟΝΕΤ. Ο συνολικός αριθμός βιβλίων του δείγματος είναι **7.930** βιβλία και παρουσιάζεται αναλυτικά στον **Πίνακα 1**, όπου παρατίθενται τόσο ο αριθμός των τίτλων κάθε επιμέρους δείγματος της θεματικής κατηγορίας όσο και το συνολικό του κόστος. Το ολικό κόστος όλων των επιμέρους δειγμάτων φτάνει το ποσό των **112.300,49 €** :

Πίνακας 1

Θεματική Ταξινόμηση	Τίτλοι δείγματος	Συνολικό Κόστος Δείγματος
000 - Γενικά Θέματα	105	1.281,77 €
004 - Πληροφορική	30	1.375,60 €
100 - Φιλοσοφία	371	6.448,83 €
200 - Θρησκεία	259	3.721,41 €
300 - Κοινωνικές Επιστήμες	930	19.066,50 €
400 - Γλώσσα	85	1.940,94 €
500 - Φυσικές Επιστήμες	213	4.580,05 €
600 - Τεχνολογία	297	7.625,11 €
700 - Καλές Τέχνες	393	5.652,36 €
800 - Λογοτεχνία	4674	50.121,14 €
900 - Ιστορία & Γεωγραφία	573	10.486,78 €
ΣΥΝΟΛΟ :	7930	112.300,49 €

Στο **Διάγραμμα 1** παρουσιάζεται το συνολικό κόστος του δείγματος ανά θεματική κατηγορία :

Διάγραμμα 1 : Συνολικό Κόστος βιβλίων ανά Θεματική Κατηγορία



Δείγμα Ελληνικών Βιβλίων έτους 2015

ΤΙΜΕΣ ΕΛΛΗΝΙΚΩΝ ΒΙΒΛΙΩΝ ΕΤΟΥΣ 2015

Ανά θεματική κατηγορία

Από το δείγμα των 7.930 βιβλίων, που καταγράφηκαν στη βάση δεδομένων της BIBLIONET για το έτος 2015, η μέση τιμή των Ελληνικών Βιβλίων ανά θεματική κατηγορία παρουσιάζεται στον ακόλουθο πίνακα (Πίνακας 2) :

Πίνακας 2
Μέση Τιμή Ελληνικών Βιβλίων έτους 2015

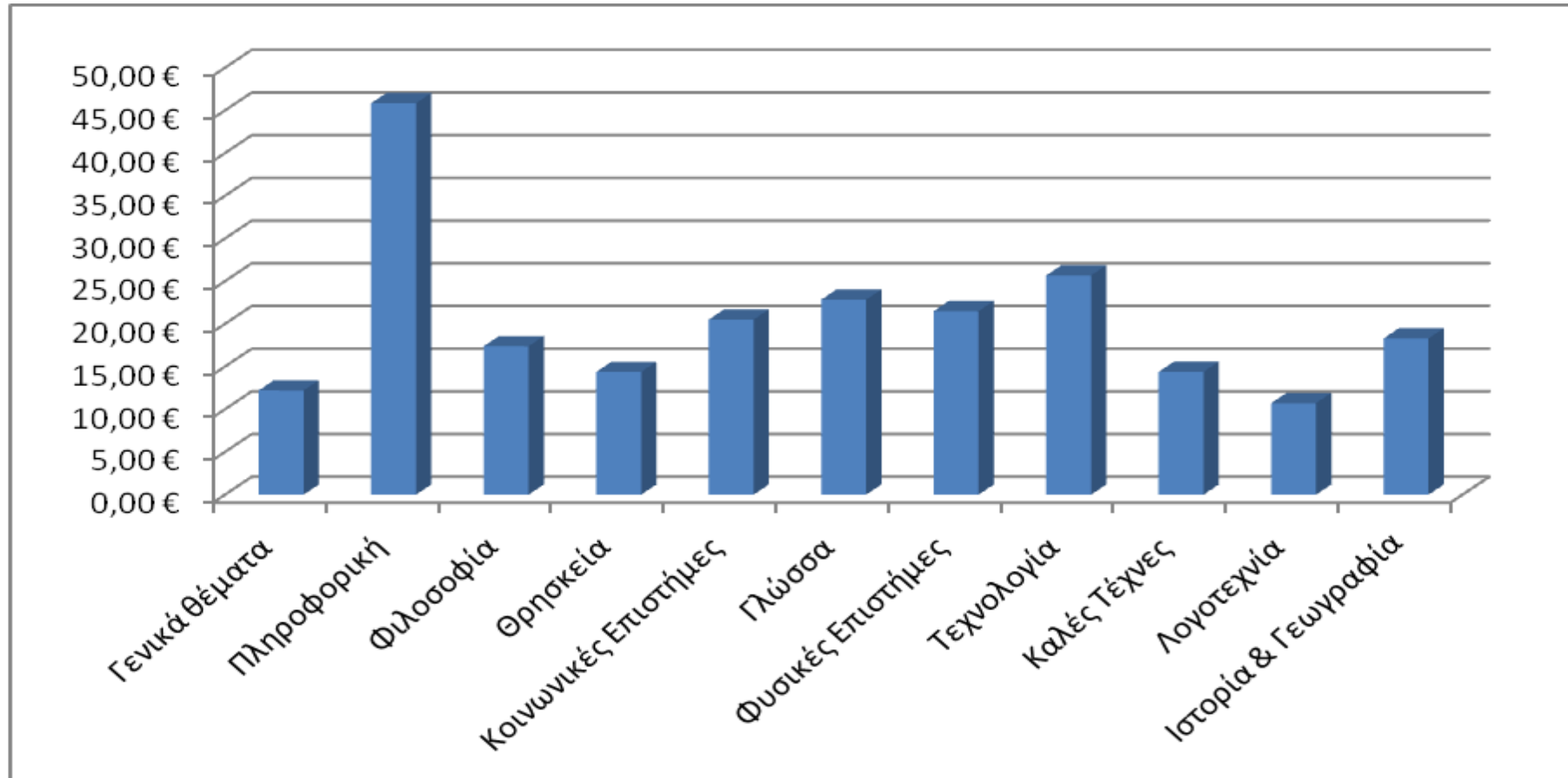
Θεματική Ταξινόμηση	Μέση Τιμή Βιβλίων
000 - Γενικά θέματα	12,21 €
004 - Πληροφορική	45,85 €
100 - Φιλοσοφία	17,38 €
200 - Θρησκεία	14,37 €
300 - Κοινωνικές Επιστήμες	20,50 €
400 - Γλώσσα	22,83 €
500 - Φυσικές Επιστήμες	21,50 €
600 - Τεχνολογία	25,67 €
700 - Καλές Τέχνες	14,38 €
800 - Λογοτεχνία	10,72 €
900 - Ιστορία & Γεωγραφία	18,30 €
ΣΥΝΟΛΟ :	14,16 €

Μια προσεκτική εξέταση των δεδομένων του **Πίνακα 2** φανερώνει πως τα βιβλία Πληροφορικής (45,85€), Τεχνολογίας (25,67€), Γλώσσας (22,83€),

αυτά που ανήκουν στις Φυσικές (21,50€) και τις Κοινωνικές Επιστήμες (20,50€) έχουν το μεγαλύτερο μέσο κόστος με μέση τιμή που υπερβαίνει τα 20€. Ακολουθούν με λίγο χαμηλότερη τιμή τα βιβλία Ιστορίας & Γεωγραφίας (18,30€), Φιλοσοφίας (17,38€), οι Καλές Τέχνες (14,38€) και τα βιβλία της Θρησκείας (14,37€). Χαμηλότερο μέσο κόστος έχουν οι κατηγορίες Γενικά Θέματα (12,21€) και Λογοτεχνία (10,72€).

Τα παραπάνω στοιχεία αποτυπώνονται αναλυτικά στο **Διάγραμμα 2** :

Διάγραμμα 2 : Μέση Τιμή βιβλίων ανά Θεματική Κατηγορία



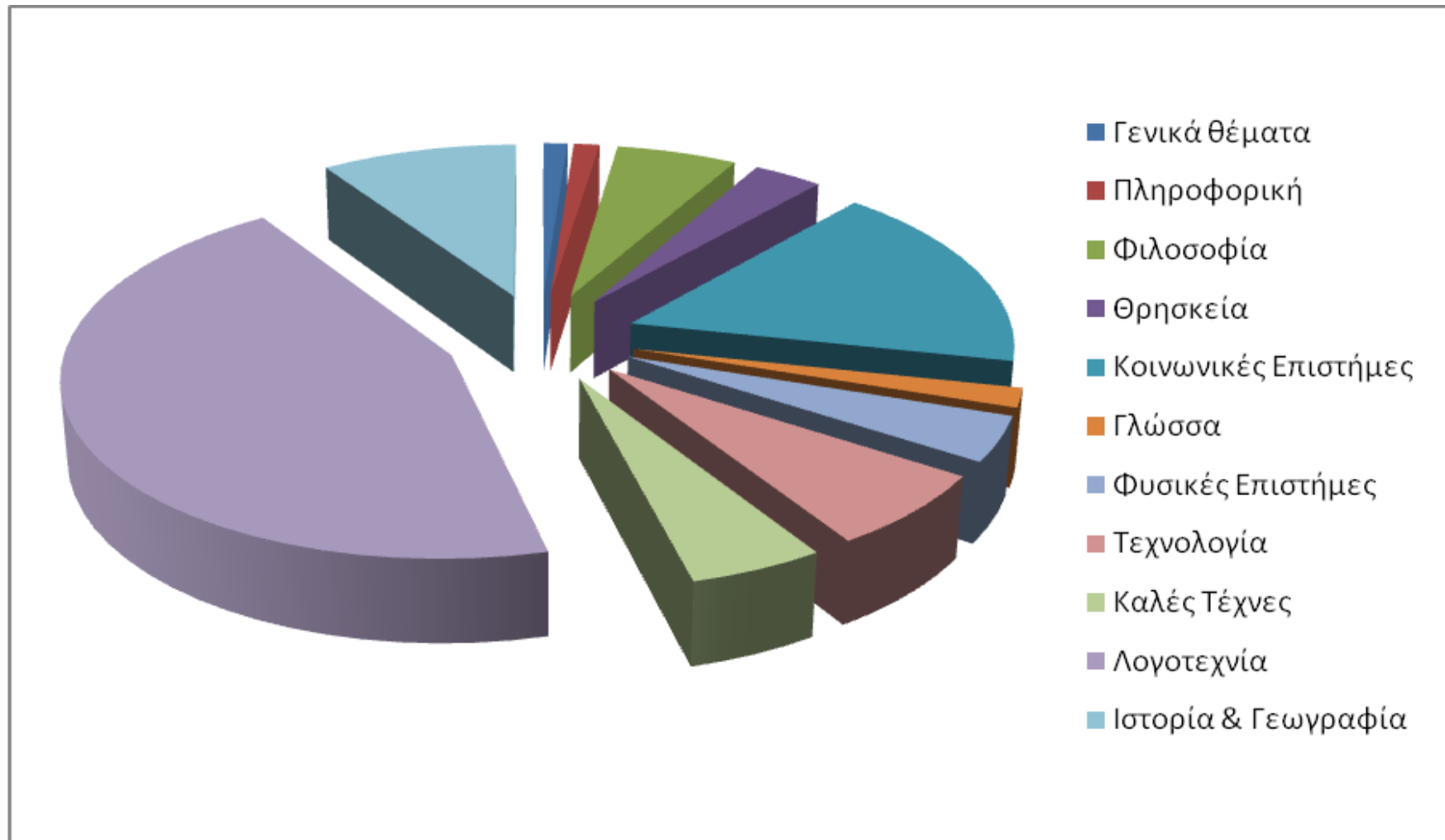
Ενδιαφέρον παρουσιάζει η εξέταση των παραπάνω στατιστικών στοιχείων σε ποσοστό %. Το ποσοστό του συνολικού κόστους κάθε θεματικής κατηγορίας επί του συνόλου εμφανίζεται στον **Πίνακα 3** :

Πίνακας 3
Ποσοστό % επί του συνολικού κόστους
των Ελληνικών Βιβλίων ανά θεματική κατηγορία

Θεματική Ταξινόμηση	Συνολικό Κόστος Δείγματος	Ποσοστό % επί του Συνολικού Κόστους
000 - Γενικά Θέματα	1.281,77 €	1,14%
004 - Πληροφορική	1.375,60 €	1,22%
100 - Φιλοσοφία	6.448,83 €	5,74%
200 - Θρησκεία	3.721,41 €	3,31%
300 - Κοινωνικές Επιστήμες	19.066,50 €	16,98%
400 - Γλώσσα	1.940,94 €	1,73%
500 - Φυσικές Επιστήμες	4.580,05 €	4,08%
600 - Τεχνολογία	7.625,11 €	6,79%
700 - Καλές Τέχνες	5.652,36 €	5,03%
800 - Λογοτεχνία	50.121,14 €	44,63%
900 - Ιστορία & Γεωγραφία	10.486,78 €	9,34%
ΣΥΝΟΛΟ :	112.300,49 €	100,00%

Το **Διάγραμμα 3** παρουσιάζει αναλυτικά το ποσοστό % επί του Συνολικού Κόστους των Βιβλίων του δείγματος :

Διάγραμμα 3 : Ποσοστό % επί του Συνολικού Κόστους των βιβλίων του δείγματος



Η συγκριτική εξέταση ανάμεσα στα συγκεντρωτικά δεδομένα του έτους 2015 με αυτά του 2014 μπορεί να δώσει χρήσιμα συμπεράσματα για την πορεία των τιμών των βιβλίων συνολικά αλλά και ανά κατηγορία. Τα στατιστικά στοιχεία αποτυπώνονται στον **Πίνακα 4** :

Πίνακας 4

Σύγκριση Μέσης Τιμής Ελληνικών Βιβλίων ετών 2014 και 2015

Θεματική Ταξινόμηση	Μέση τιμή Βιβλίων 2014	Μέση τιμή Βιβλίων 2015
000 - Γενικά Θέματα	25,65 €	12,21 €
004 - Πληροφορική	49,31 €	45,85 €
100 - Φιλοσοφία	15,45 €	17,38 €
200 - Θρησκεία	12,09 €	14,37 €
300 - Κοινωνικές Επιστήμες	15,88 €	20,50 €
400 - Γλώσσα	16,34 €	22,83 €
500 - Φυσικές Επιστήμες	24,95 €	21,50 €
600 - Τεχνολογία	30,79 €	25,67 €
700 - Καλές Τέχνες	17,70 €	14,38 €
800 - Λογοτεχνία	11,11 €	10,72 €
900 - Ιστορία & Γεωγραφία	15,68 €	18,30 €
ΣΥΝΟΛΟ :	14,63 €	14,16 €

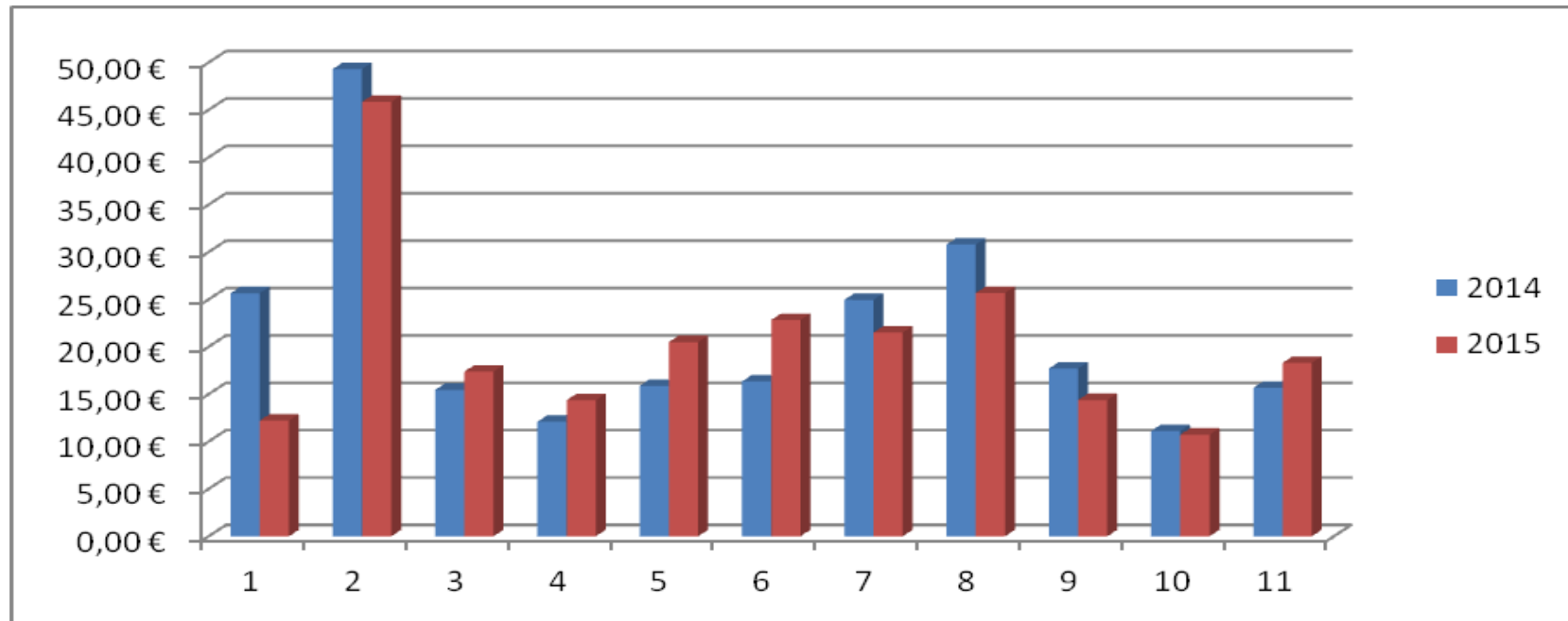
Καταρχήν, η μέση τιμή των βιβλίων για το έτος 2015 είναι χαμηλότερη από το 2014. Συνολικά, τα βιβλία παρουσιάζονται κατά 0,47 ευρώ φθηνότερα σε σχέση με την προηγούμενη χρονιά. Πρέπει να σημειωθεί ότι μειώσεις της μέσης τιμής των βιβλίων παρουσιάστηκαν και κατά τα προηγούμενα έτη.

Αυξήσεις της μέσης τιμής σημειώνονται στις κατηγορίες της Γλώσσας (6,49€), στις Κοινωνικές Επιστήμες (4,62€), στην Ιστορία και Γεωγραφία (2,62€), στη Θρησκεία (2,28€) και τη Φιλοσοφία (1,93€).

Στις υπόλοιπες θεματικές κατηγορίες παρουσιάζονται μειώσεις. Οι μεγαλύτερες αφορούν τα βιβλία που ανήκουν στην κατηγορία Γενικά Θέματα (13,44€), στην Τεχνολογία (5,12€), την Πληροφορική (3,46€), τις Φυσικές Επιστήμες (3,45€) και τις Καλές Τέχνες (3,32€). Η μικρότερη μείωση εμφανίζεται στα βιβλία Λογοτεχνίας (0,39€).

Συνολικά, τα στατιστικά στοιχεία ανά θεματική κατηγορία αποτυπώνονται στο **Διάγραμμα 4** :

Διάγραμμα 4 : Σύγκριση Μέσης Τιμής βιβλίων ετών 2014 - 2015



Θεματική ταξινόμηση	
1 - Γενικά θέματα	7 - Φυσικές Επιστήμες
2 - Πληροφορική	8 - Τεχνολογία
3 - Φιλοσοφία	9 - Καλές Τέχνες
4 - Θρησκεία	10 - Λογοτεχνία
5 - Κοινωνικές Επιστήμες	11 - Ιστορία & Γεωγραφία
6 - Γλώσσα	

Οι διαφορές ανάμεσα στα βιβλία των ετών 2014 και 2015, καθώς και το ποσοστό μεταβολής των τιμών τους παρουσιάζονται στον **Πίνακα 5** :

Πίνακας 5

Διαφορά και Ποσοστό Μεταβολής Μέσης Τιμής Ελληνικών Βιβλίων ετών 2014 - 2015

Θεματική Ταξινόμηση	Διαφορά Μέσης Τιμής Βιβλίων 2014 - 2015	Ποσοστό Μεταβολής Μέσης Τιμής Βιβλίων 2014 - 2015
000 - Γενικά θέματα	-13,44 €	-52,40%
004 - Πληροφορική	-3,46 €	-7,02%
100 - Φιλοσοφία	1,93 €	12,49%
200 - Θρησκεία	2,28 €	18,86%
300 - Κοινωνικές Επιστήμες	4,62 €	29,09%
400 - Γλώσσα	6,49 €	39,72%
500 - Φυσικές Επιστήμες	-3,45 €	-13,83%
600 - Τεχνολογία	-5,12 €	-16,63%
700 - Καλές Τέχνες	-3,32 €	-18,76%
800 - Λογοτεχνία	-0,39 €	-3,51%
900 - Ιστορία & Γεωγραφία	2,62 €	16,71%

Τα δεδομένα αποτυπώνουν όσα παρουσιάστηκαν ήδη στον Πίνακα 4. Μεγαλύτερα ποσοστά αύξησης της μέσης τιμής σημειώνονται στις κατηγορίες της Γλώσσας (39,72%), στις Κοινωνικές Επιστήμες (29,09%), στη Θρησκεία (18,86%), ενώ ακολουθούν η Ιστορία και Γεωγραφία (16,71%) και η Φιλοσοφία (12,49%).

Οι μεγαλύτερες μειώσεις αφορούν τα βιβλία που ανήκουν στην κατηγορία Γενικά Θέματα (52,40%), στις Καλές Τέχνες (18,76%), στην Τεχνολογία (16,63%), ενώ ακολουθούν οι Φυσικές Επιστήμες (13,83%) και η Πληροφορική (7,02%€). Η μικρότερη μείωση εμφανίζεται στα βιβλία Λογοτεχνίας (3,51%).

ΤΙΜΕΣ ΕΛΛΗΝΙΚΩΝ ΒΙΒΛΙΩΝ ΕΤΟΥΣ 2015

Ανά τύπο Βιβλιοδεσίας

Από το δείγμα των 7.930 βιβλίων, που καταγράφηκαν από τη βάση δεδομένων της ΒΙΒΛΙΟΝΕΤ για το έτος 2015, τα περισσότερα είναι βιβλία με μαλακό εξώφυλλο, ενώ λιγότερα είναι τα βιβλία με σκληρό εξώφυλλο. Τα μικρότερα ποσοστά αφορούν σε πανόδετα, δερματόδετα και σε βιβλία με σπειροειδές εξώφυλλο. Τα στοιχεία που σχετίζονται με τους τύπους βιβλιοδεσίας παρουσιάζονται αναλυτικά στον **Πίνακα 6** :

Πίνακας 6

Ποσοστό βιβλίων ανά είδος εξωφύλλου

Είδος εξωφύλλου	Αριθμός τίτλων δείγματος	Ποσοστό επί του συνόλου
Μαλακό	6971	87,91%
Σκληρό	895	11,29%
Πανόδετο	15	0,19%
Δερματόδετο	27	0,34%
Σπειροειδές	22	0,28%
ΣΥΝΟΛΟ :	7930	100,00%

Από τον παραπάνω πίνακα καθίσταται σαφές ότι η συντριπτική πλειοψηφία των βιβλίων ανήκει στην κατηγορία με μαλακό εξώφυλλο (87,91%), ενώ ένα σημαντικό ποσοστό (11,29%) είναι βιβλία με σκληρό εξώφυλλο. Οι εκδόσεις με δερμάτινο (0,34%), σπειροειδές (0,28%) και με εξώφυλλο από πανί (0,19%) αποτελούν ένα πολύ μικρό ποσοστό.

Στον **Πίνακα 7** παρουσιάζεται η μέση τιμή ελληνικών βιβλίων ανά τύπο βιβλιοδεσίας. Η μέση τιμή των δερματόδετων και των βιβλίων με εξώφυλλο από πανί είναι υψηλότερη από τις άλλες κατηγορίες γεγονός που επηρεάζει την επιλογή τους από τις Βιβλιοθήκες. Χαμηλότερο κόστος έχουν τα βιβλία με σκληρό, μαλακό και αυτά με σπειροειδές εξώφυλλο, που αφορούν ειδικές

κατηγορίες εκδόσεων, όπως ημερολόγια και παιδικά βιβλία :

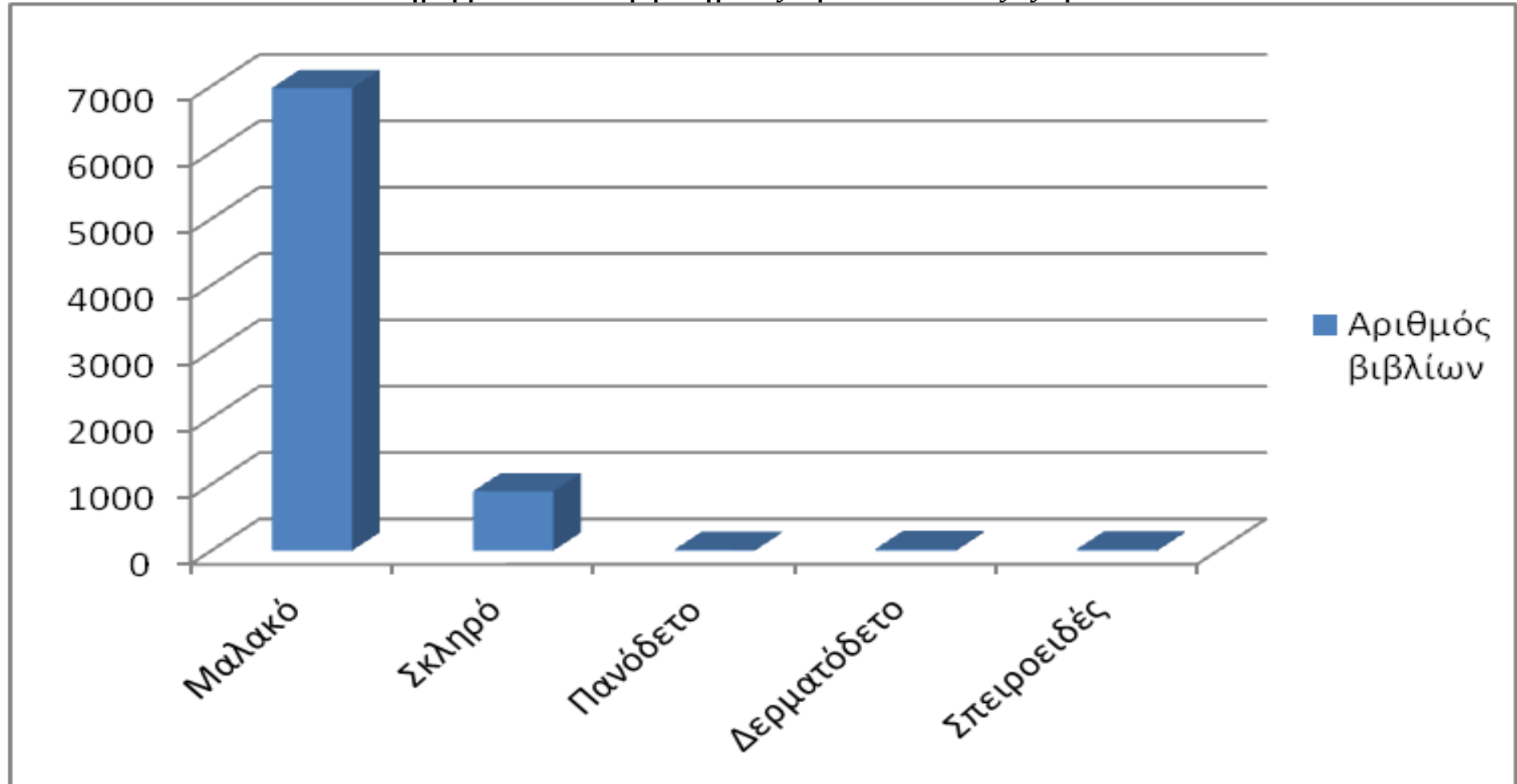
Πίνακας 7

Στατιστικά ανά είδος εξωφύλλου

Είδος εξωφύλλου	Αριθμός τίτλων δειγματος	Συνολικό κόστος δειγματος	Μέση τιμή 2014
Μαλακό	6971	93.911,41 €	13,47 €
Σκληρό	895	15.994,60 €	17,87 €
Πανόδετο	15	697,36 €	46,49 €
Δερματόδετο	27	1.510,44 €	55,94 €
Σπειροειδές	22	186,68 €	8,49 €
ΣΥΝΟΛΑ:	7930	112.300,49 €	14,16 €

Τα παραπάνω στοιχεία παρουσιάζονται και σχεδιαγραμματικά στο
Διάγραμμα 5 :

Διάγραμμα 5 : Κατανομή δείγματος Βιβλίων ανά είδος εξωφύλλου



Η συγκριτική εξέταση ανάμεσα στα συγκεντρωτικά δεδομένα του έτους 2014 με αυτά του 2015 μπορεί να δώσει χρήσιμα συμπεράσματα για την πορεία των τιμών των βιβλίων ανά τύπο Βιβλιοδεσίας. Τα στατιστικά στοιχεία αποτυπώνονται στον **Πίνακα 8** :

Πίνακας 8

Σύγκριση Μέσης Τιμής ανά Τύπο Βιβλιοδεσίας ετών 2014 και 2015

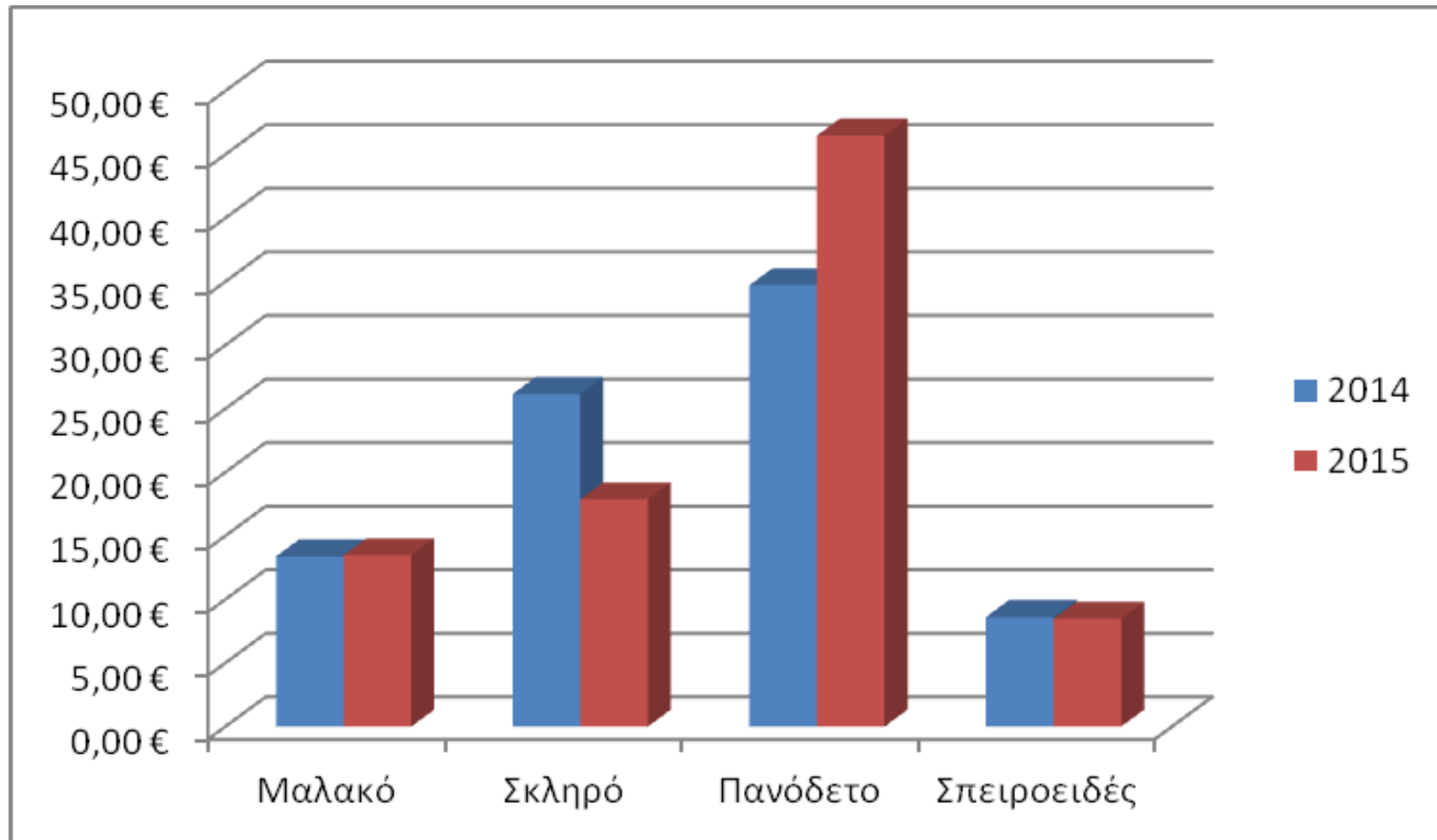
Είδος εξώφyllου	Μέση τιμή 2014	Μέση τιμή 2015
Μαλακό	13,39 €	13,47 €
Σκληρό	26,16 €	17,87 €
Πανόδετο	34,71 €	46,49 €
Δερματόδετο	na	55,94 €
Σπειροειδές	8,62 €	8,49 €
ΣΥΝΟΛΟ :	14,63 €	14,16 €

Οι τάσεις αυξομείωσης που εντοπίστηκαν ανά θεματική κατηγορία αποτυπώνονται και ανά Τύπο Βιβλιοδεσίας. Παρατηρείται αύξηση της τιμής στα βιβλία με εξώφυλλο από πανί (46,49€ από 34,71€), ενώ μικρότερη στα βιβλία με μαλακό εξώφυλλο (13,47€ από 13,39€).

Από την άλλη πλευρά εμφανίζεται σημαντική μείωση στα βιβλία με σκληρό εξώφυλλο (17,87€ από 26,16€) και μικρή μείωση της μέσης τιμής στα βιβλία με σπειροειδές εξώφυλλο (8,49€ από 8,62€). Δερματόδετα βιβλία δεν είχαν εντοπιστεί κατά το 2014 γι' αυτό δεν είναι εφικτή η σύγκριση με το 2015.

Οι παραπάνω διαφορές αποτυπώνονται στο ακόλουθο **Διάγραμμα 6** :

Διάγραμμα 6 : Σύγκριση Μέσης Τιμής ανά είδος εξωφύλλου 2014 - 2015



Οι διαφορές ανάμεσα στα βιβλία των ετών 2014 και 2015 καθώς και το ποσοστό μεταβολής των τιμών τους σύμφωνα με τον Τύπο Βιβλιοδεσίας τους παρουσιάζονται στον **Πίνακα 9** :

Πίνακας 9

Διαφορά και Ποσοστό Μεταβολής Μέσης Τιμής Ελληνικών Βιβλίων ετών 2014 και 2015 ανά Τύπο Βιβλιοδεσίας

Είδος εξωφύλλου	Διαφορά Μέσης Τιμής Βιβλίων 2014 - 2015	Ποσοστό Μεταβολής Μέσης Τιμής Βιβλίων 2014 - 2015
Μαλακό	0,08 €	0,61%
Σκληρό	-8,29 €	-31,69%
Πανόδετο	11,78 €	33,94%
Σπειροειδές	-0,13 €	-1,56%

Τα δεδομένα αποτυπώνουν όσα παρουσιάστηκαν ήδη στον **Πίνακα 8**.

Παρατηρείται αύξηση της τιμής στα βιβλία με εξώφυλλο από πανί (33,94%), ενώ μικρότερη στα βιβλία με μαλακό εξώφυλλο (0,61%).

Από την άλλη πλευρά εμφανίζεται σημαντική μείωση στα βιβλία με σκληρό εξώφυλλο (31,69%) και μικρή μείωση της μέσης τιμής στα βιβλία με σπειροειδές εξώφυλλο (1,56%). Δερματόδετα βιβλία δεν είχαν εντοπιστεί κατά το 2014, γι' αυτό δεν είναι εφικτή η σύγκριση με το 2015.

ΤΙΜΕΣ ΕΛΛΗΝΙΚΩΝ ΒΙΒΛΙΩΝ ΕΤΟΥΣ 2015

Ανά Θεματική κατηγορία και τύπο Βιβλιοδεσίας (Αναλυτικά)

Στην ενότητα αυτή παρουσιάζεται αναλυτικά το ποσοστό των βιβλίων κάθε κατηγορίας ανά τύπο Βιβλιοδεσίας αλλά και η μέση τιμή της κατηγορίας ανά είδος εξώφλλου. Στόχος είναι να δοθούν λεπτομερείς πληροφορίες για τον τύπο αλλά και τις τιμές των βιβλίων όλων των επιστημονικών κλάδων ξεχωριστά. Τα στατιστικά στοιχεία παρατίθενται ως εξής :

α) Το πρώτο Γράφημα αποτυπώνει το ποσοστό των βιβλίων της θεματικής κατηγορίας ανά Τύπο Βιβλιοδεσίας.

β) Το δεύτερο τη Μέση Τιμή ανά είδος εξώφλλου.

γ) Ο Αναλυτικός Πίνακας εμφανίζει συνολικά τα στατιστικά στοιχεία που εμφανίζονται στα Γραφήματα της θεματικής κατηγορίας

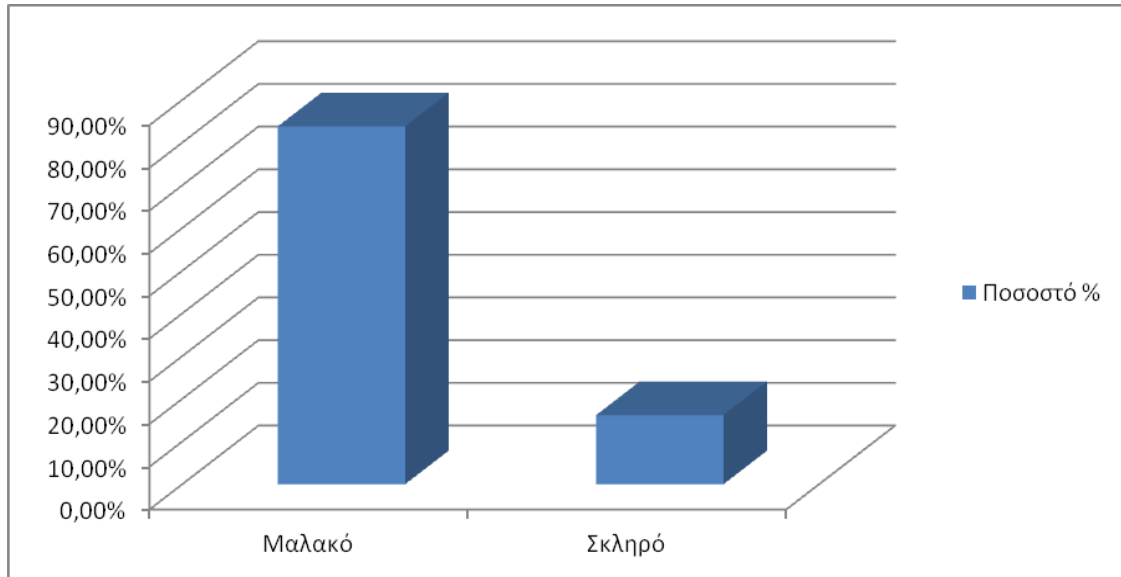
Η γενική τάση είναι ότι τα βιβλία με μαλακό εξώφυλλο αποτελούν την πλειοψηφία σε κάθε θεματική κατηγορία. Ακολουθούν τα βιβλία με σκληρό εξώφυλλο, ενώ σαφώς μικρότερο ποσοστό αποτελούν τα βιβλία με διαφορετική βιβλιοδεσία.

Αντίστοιχα, η μέση τιμή των βιβλίων με σκληρό, δερματόδετο ή και πανόδετο εξώφυλλο είναι συνήθως υψηλότερη από την αντίστοιχη των βιβλίων με μαλακό.

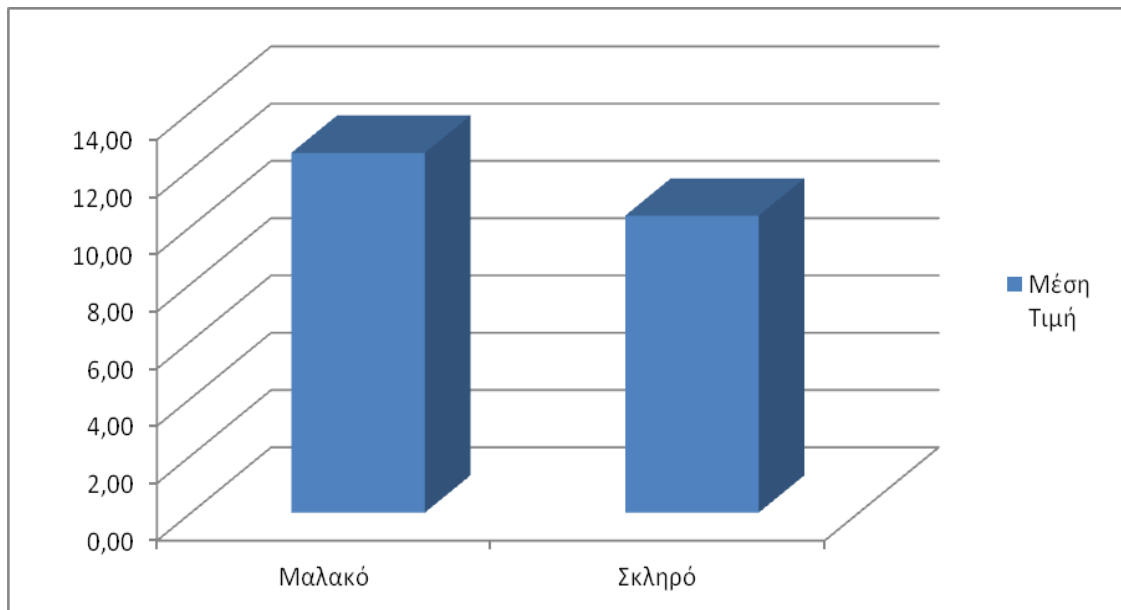
Οι Θεματικές Κατηγορίες παρουσιάζονται με τη σειρά εμφάνισης στη Δεκαδική Ταξινόμηση Dewey :

000 Γενικά θέματα

Γράφημα 1 : Ποσοστό ανά Είδος Εξωφύλλου



Γράφημα 2 : Μέση Τιμή ανά Είδος Εξωφύλλου

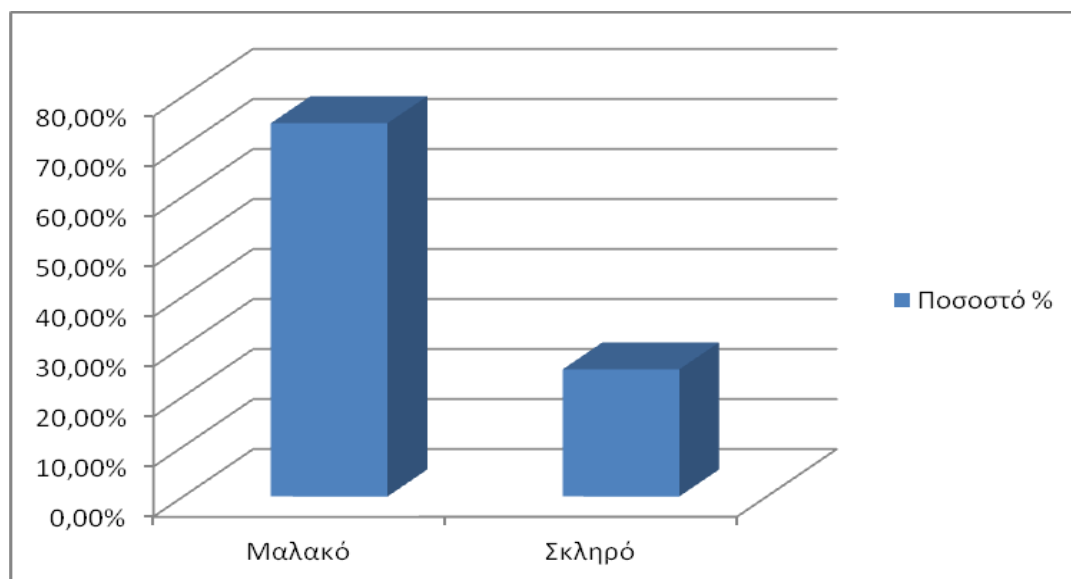


Αναλυτικός Πίνακας Στατιστικών Στοιχείων

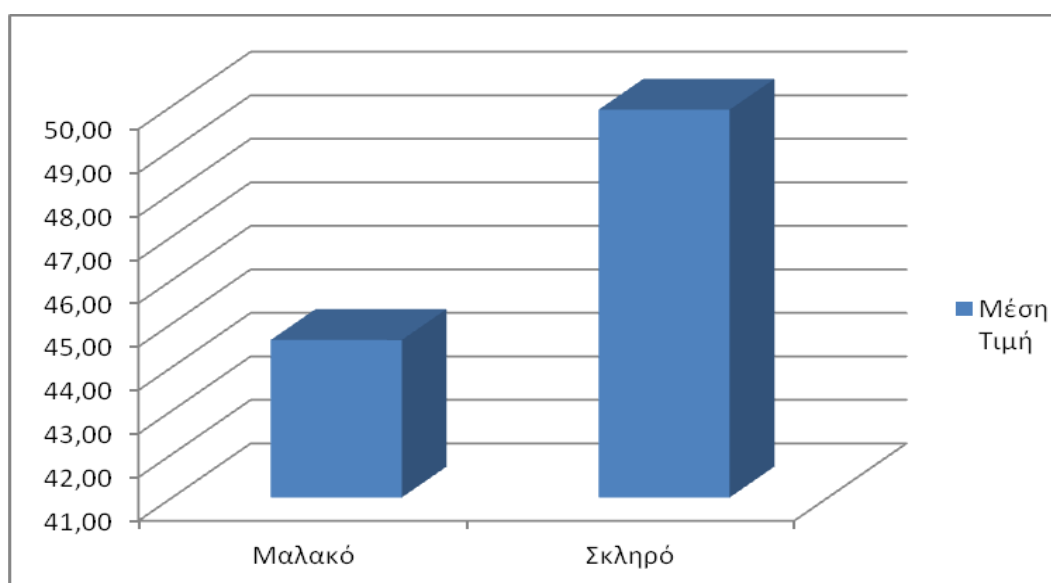
	Δείγμα	Μέση Τιμή	Ποσοστό επί τοις %
Μαλακό	88	12,56	83,81%
Σκληρό	17	10,37	16,19%
Σύνολα	105	12,21	100,00%

004 Πληροφορική

Γράφημα 1 : Ποσοστό ανά Είδος Εξωφύλλου



Γράφημα 2 : Μέση Τιμή ανά Είδος Εξωφύλλου

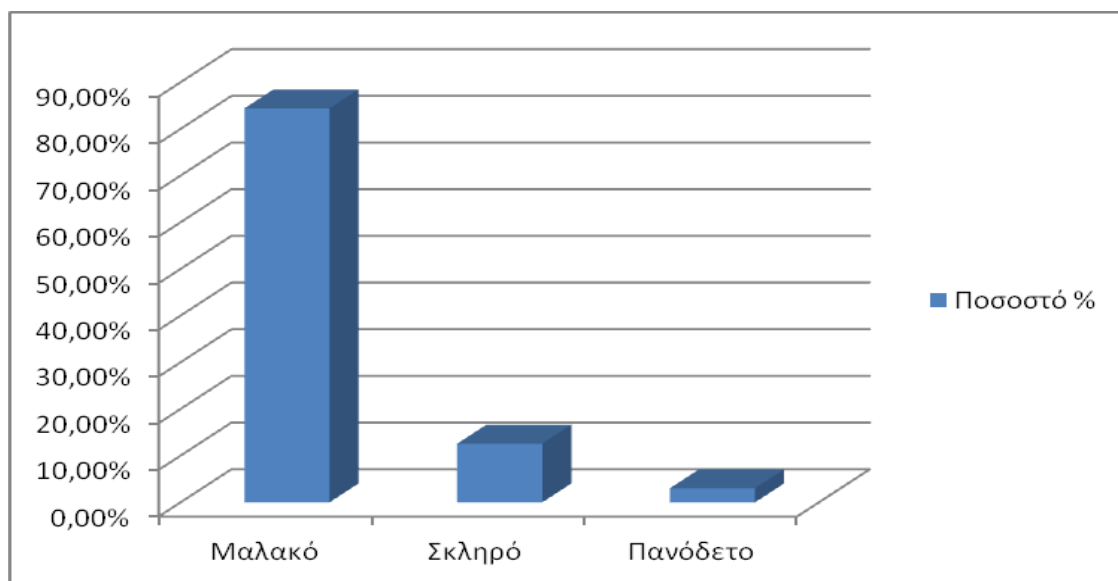


Αναλυτικός Πίνακας Στατιστικών Στοιχείων

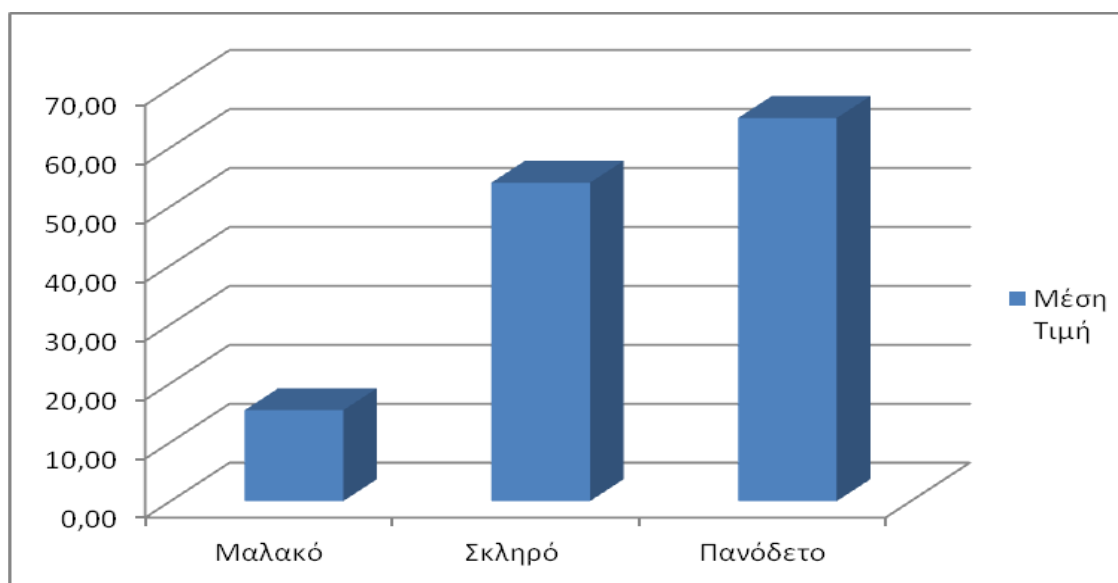
	Δείγμα	Μέση Τιμή	Ποσοστό επί τοις %
Μαλακό	23	44,62	74,60%
Σκληρό	7	49,91	25,40%
Σύνολα	30	45,85	100,00%

100 Φιλοσοφία και Ψυχολογία

Γράφημα 3 : Ποσοστό ανά Είδος Εξωφύλλου



Γράφημα 4 : Μέση Τιμή ανά Είδος Εξωφύλλου

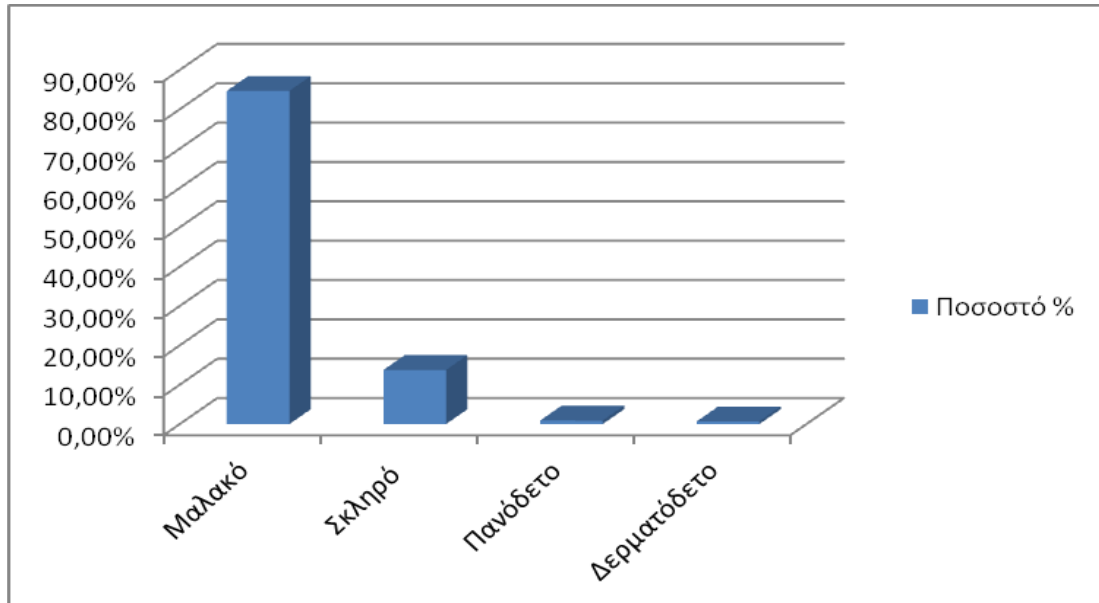


Αναλυτικός Πίνακας Στατιστικών Στοιχείων

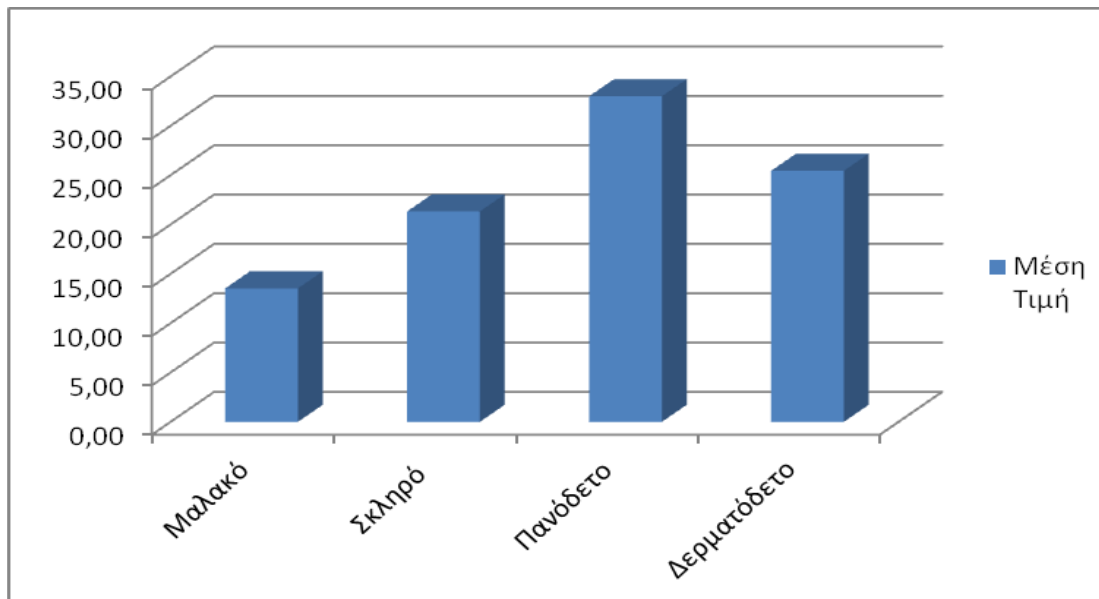
	Δείγμα	Μέση Τιμή	Ποσοστό επί τοις %
Μαλακό	353	15,42	84,41%
Σκληρό	15	54,02	12,57%
Πανόδετο	3	65,00	3,02%
Σύνολα	371	17,38	100,00%

200 Θρησκεία

Γράφημα 5 : Ποσοστό ανά Είδος Εξωφύλλου



Γράφημα 6 : Μέση Τιμή ανά Είδος Εξωφύλλου

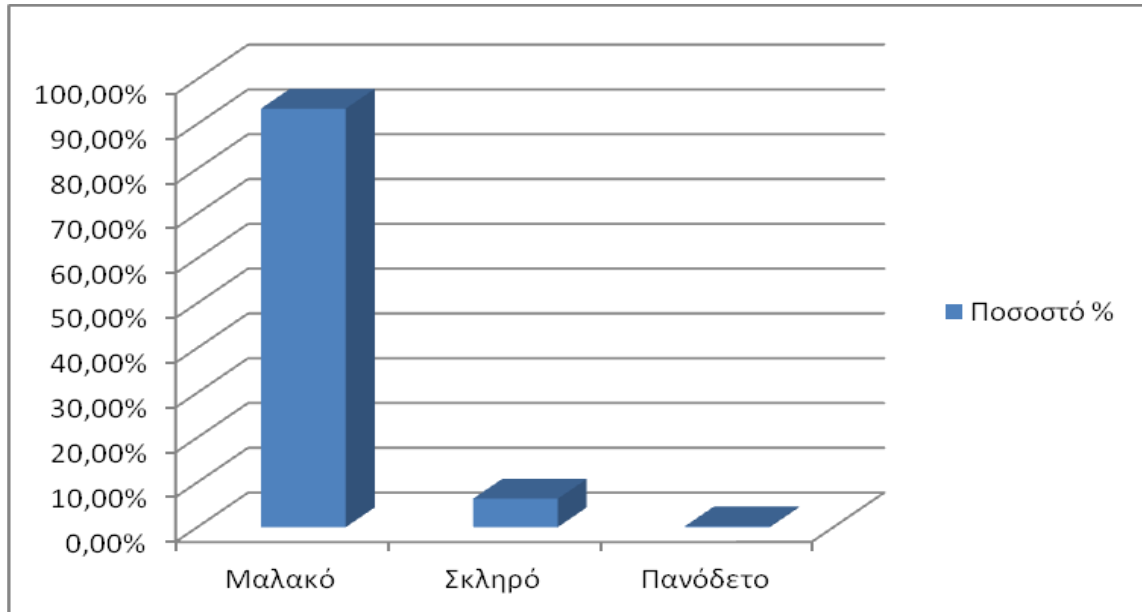


Αναλυτικός Πίνακας Στατιστικών Στοιχείων

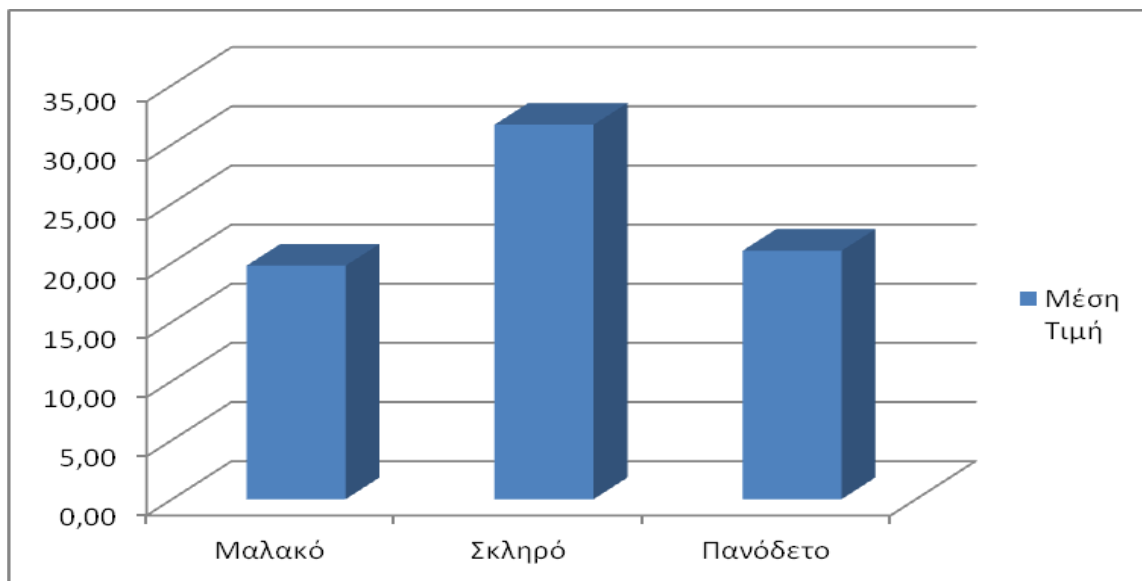
	Δείγμα	Μέση Τιμή	Ποσοστό επί τοις %
Μαλακό	233	13,52	84,68%
Σκληρό	24	21,33	13,75%
Πανόδετο	1	33,00	0,89%
Δερματόδετο	1	25,44	0,68%
Σύνολα	259	14,37	100,00%

300 Κοινωνικές επιστήμες

Γράφημα 7 : Ποσοστό ανά Είδος Εξωφύλλου

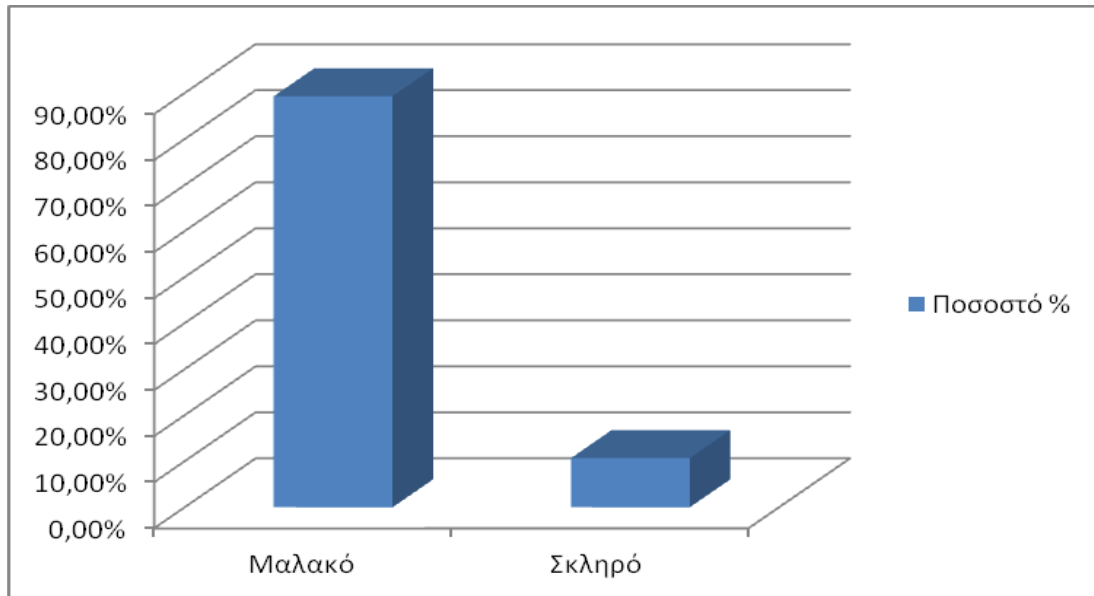
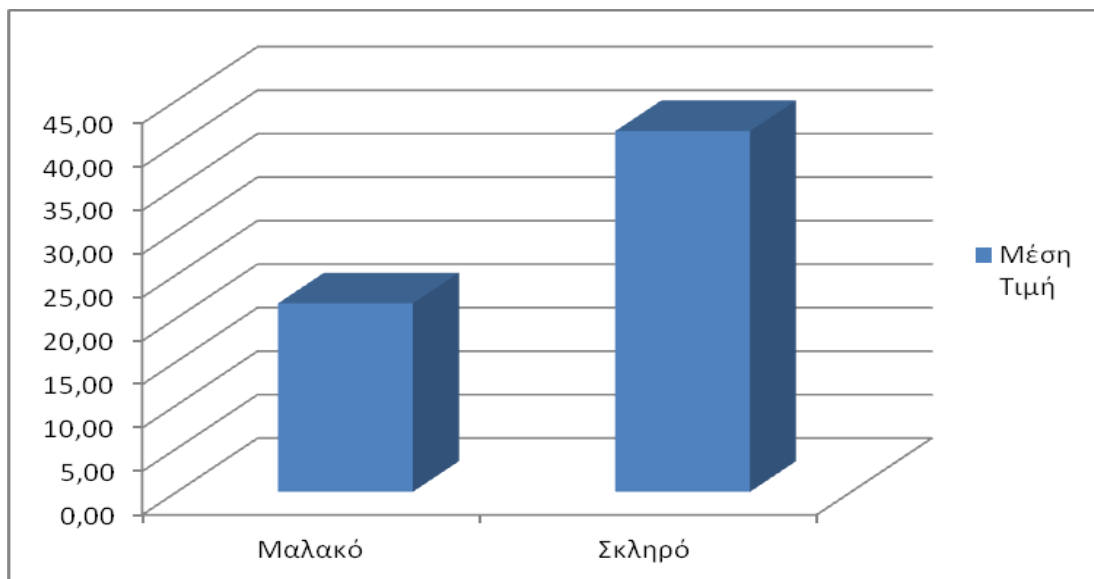


Γράφημα 8 : Μέση Τιμή ανά Είδος Εξωφύλλου



Αναλυτικός Πίνακας Στατιστικών Στοιχείων

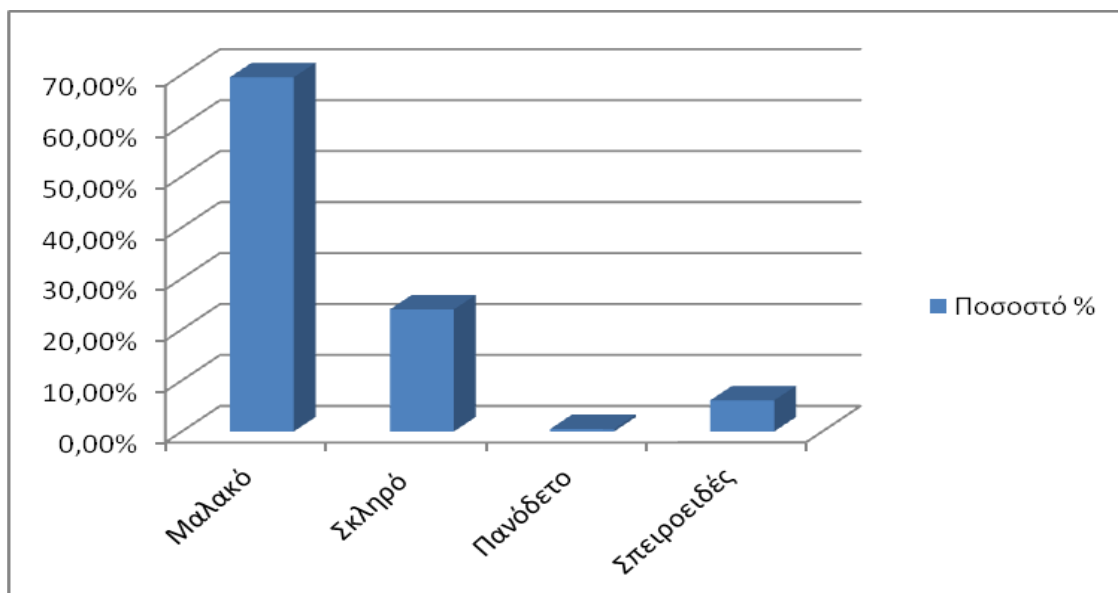
	Δείγμα	Μέση Τιμή	Ποσοστό επί τοις %
Μαλακό	869	19,74	93,44%
Σκληρό	59	31,66	6,34%
Πανόδετο	2	21,00	0,22%
Σύνολα	930	20,50	100,00%

400 Γλώσσα**Γράφημα 9 : Ποσοστό ανά Είδος Εξωφύλλου****Γράφημα 10 : Μέση Τιμή ανά Είδος Εξωφύλλου****Αναλυτικός Πίνακας Στατιστικών Στοιχείων**

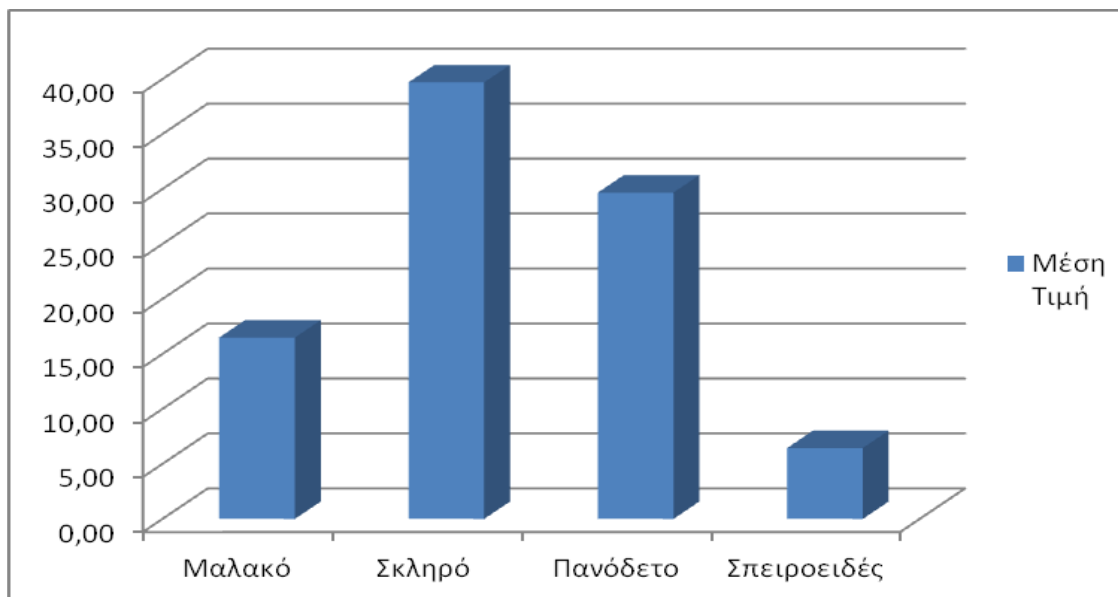
	Δείγμα	Μέση Τιμή	Ποσοστό επί τοις %
Μαλακό	80	21,67	89,32%
Σκληρό	5	41,46	10,68%
Σύνολα	85	22,83	100,00%

500 Φυσικές Επιστήμες και Μαθηματικά

Γράφημα 11 : Ποσοστό ανά Είδος Εξωφύλλου



Γράφημα 12 : Μέση Τιμή ανά Είδος Εξωφύλλου

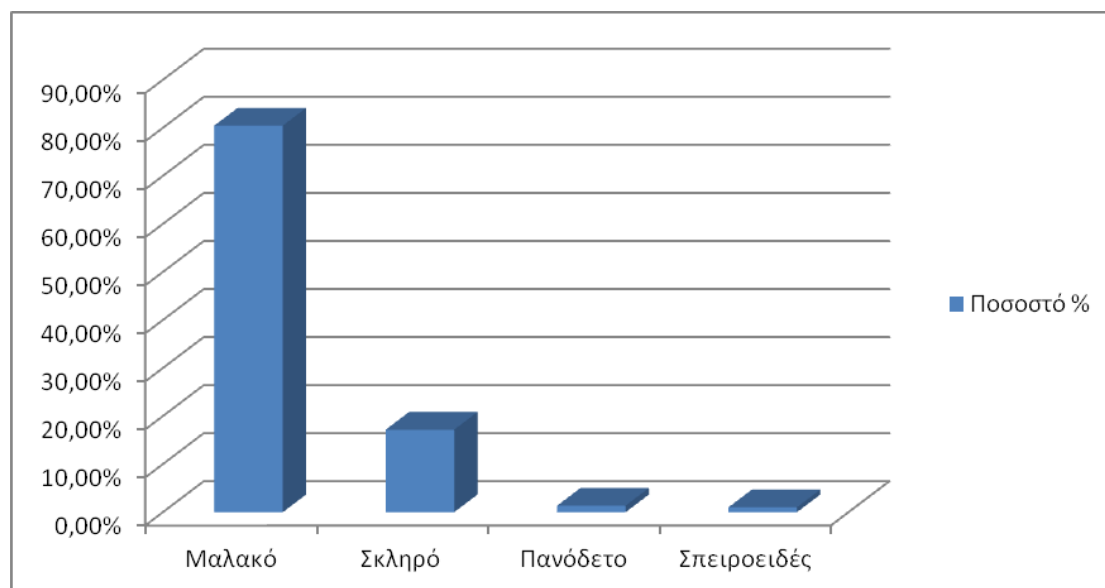


Αναλυτικός Πίνακας Στατιστικών Στοιχείων

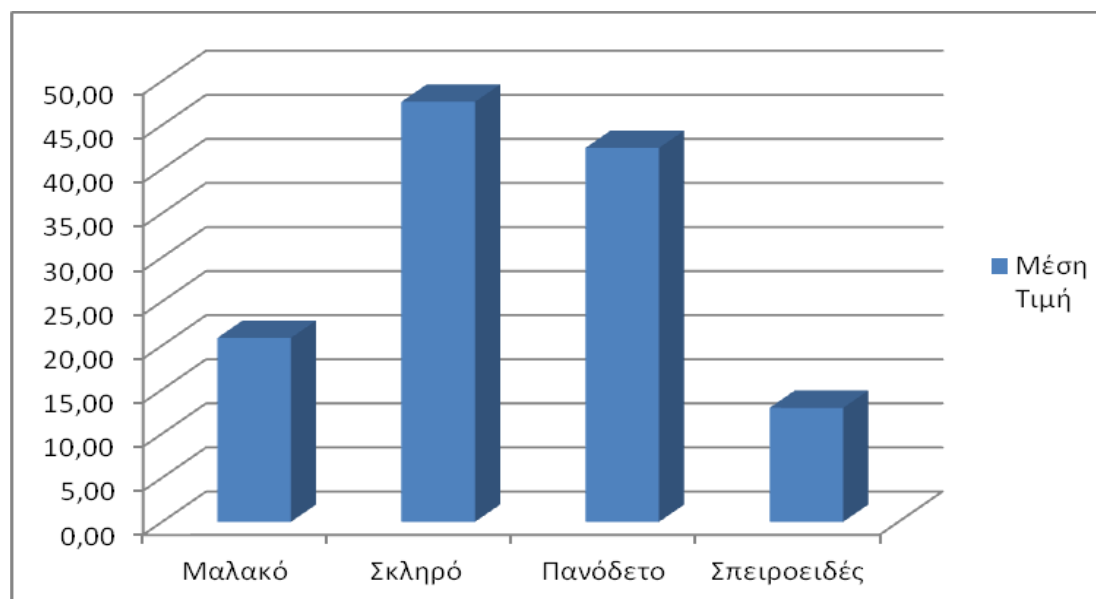
	Δείγμα	Μέση Τιμή	Ποσοστό επί τοις %
Μαλακό	148	16,50	69,48%
Σκληρό	51	39,71	23,94%
Πανόδετο	1	29,68	0,47%
Σπειροειδές	13	6,45	6,10%
Σύνολα	213	21,50	100,00%

600 Τεχνολογία (Εφαρμοσμένες Επιστήμες)

Γράφημα 13 : Ποσοστό ανά Είδος Εξωφύλλου



Γράφημα 14 : Μέση Τιμή ανά Είδος Εξωφύλλου

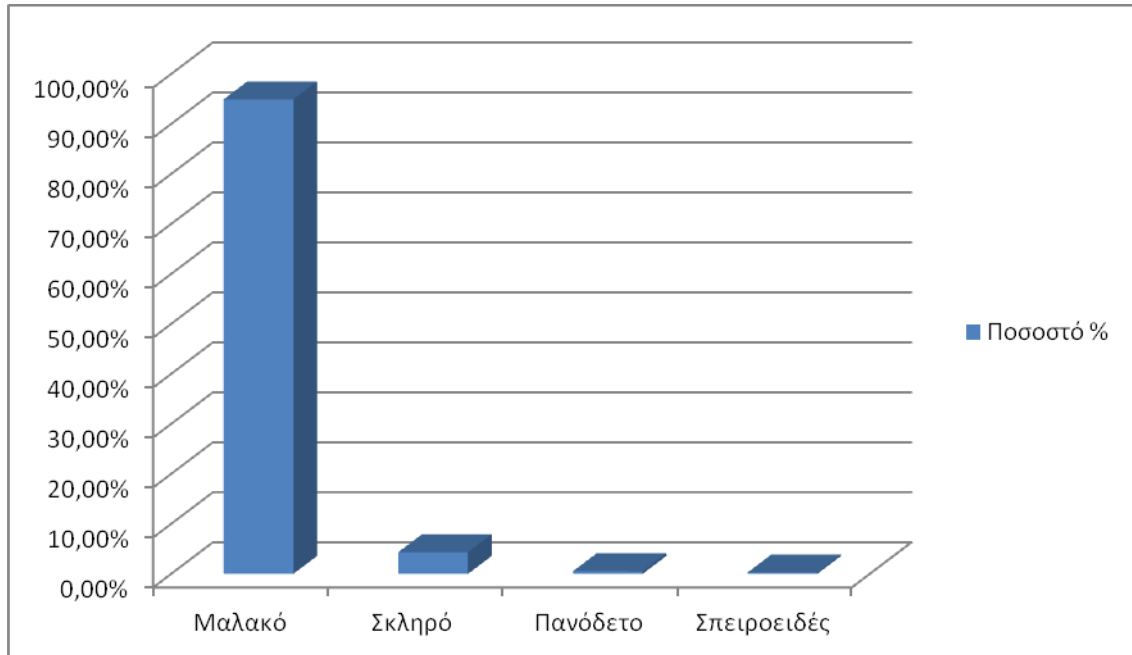


Αναλυτικός Πίνακας Στατιστικών Στοιχείων

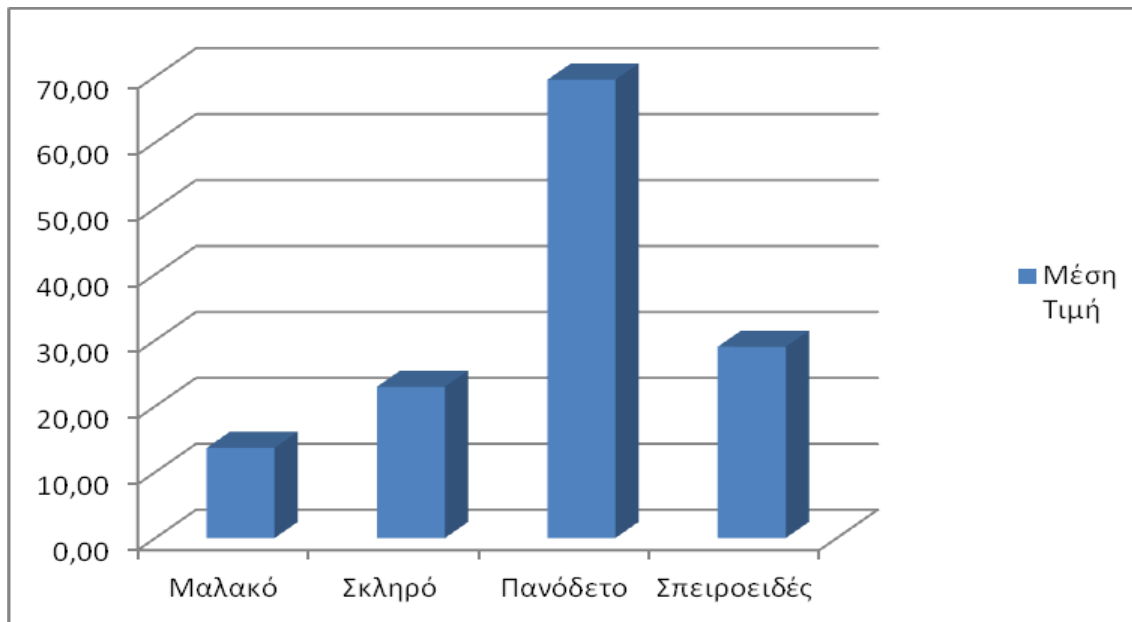
	Δείγμα	Μέση Τιμή	Ποσοστό επί τοις %
Μαλακό	239	20,87	80,47%
Σκληρό	51	47,64	17,17%
Πανόδετο	4	42,42	1,35%
Σπειροειδές	3	12,93	1,01%
Σύνολα	297	25,67	100,00%

700 Καλές Τέχνες και Διακοσμητικές Τέχνες

Γράφημα 15 : Ποσοστό ανά Είδος Εξωφύλλου



Γράφημα 16 : Μέση Τιμή ανά Είδος Εξωφύλλου

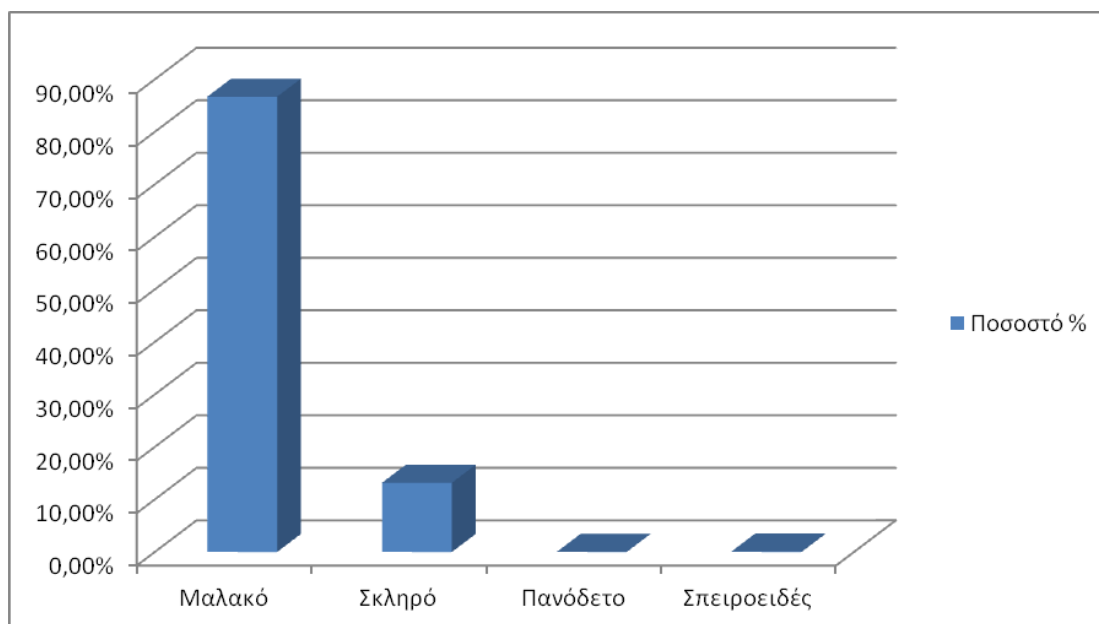


Αναλυτικός Πίνακας Στατιστικών Στοιχείων

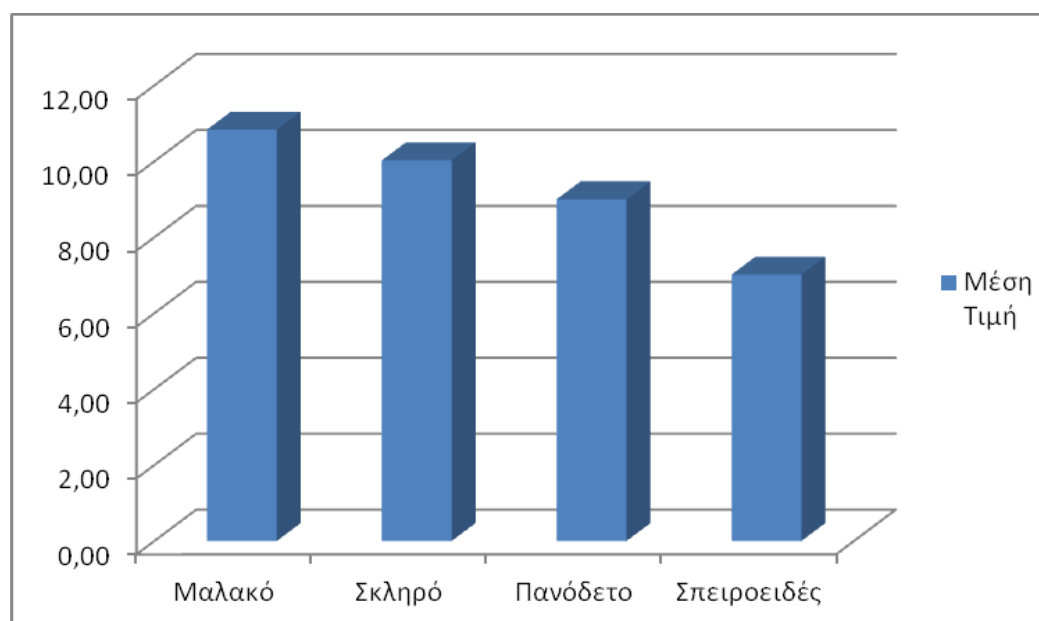
	Δείγμα	Μέση Τιμή	Ποσοστό επί τοις %
Μαλακό	373	13,66	94,91%
Σκληρό	17	22,94	4,33%
Πανόδετο	2	69,50	0,51%
Σπειροειδές	1	29,00	0,25%
Σύνολα	393	14,38	100,00%

800 Λογοτεχνία και Ρητορική

Γράφημα 17 : Ποσοστό ανά Είδος Εξωφύλλου



Γράφημα 18 : Μέση Τιμή ανά Είδος Εξωφύλλου

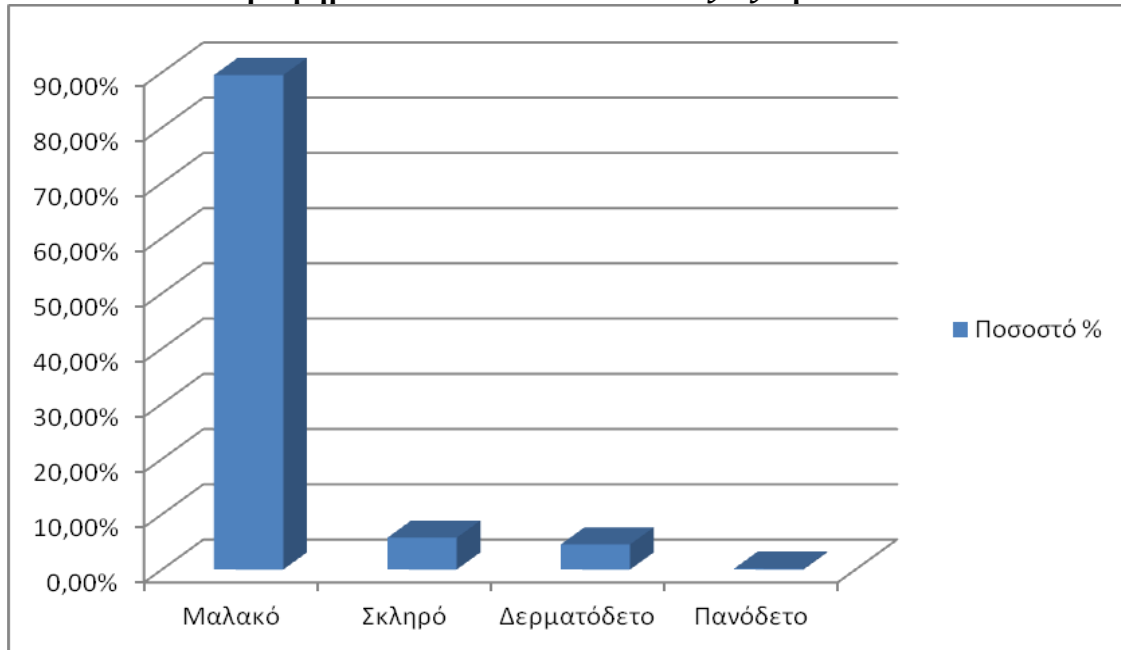


Αναλυτικός Πίνακας Στατιστικών Στοιχείων

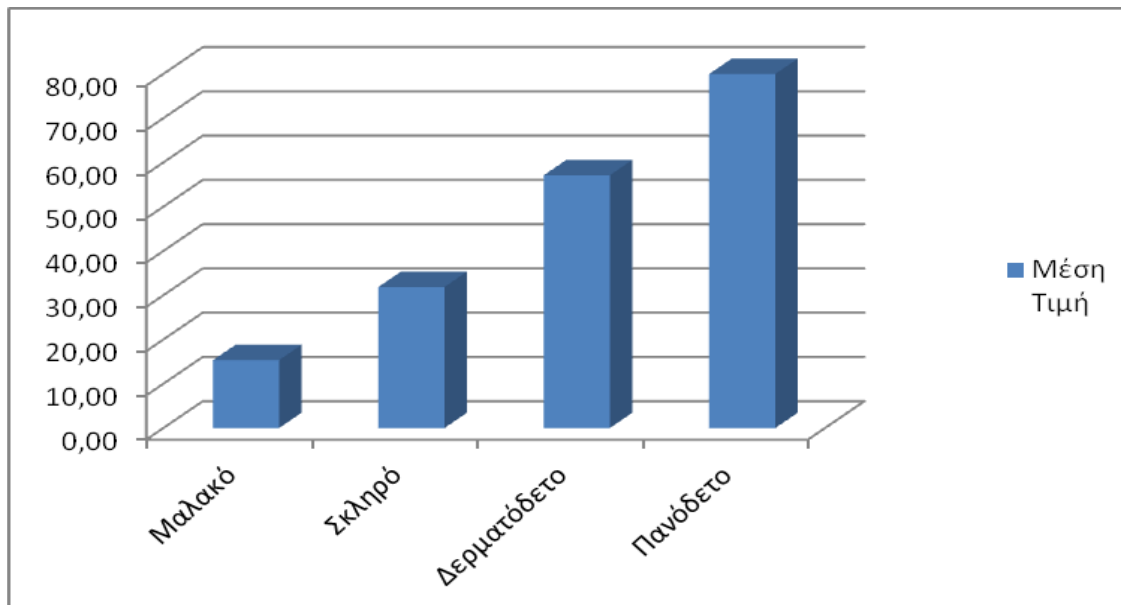
	Δείγμα	Μέση Τιμή	Ποσοστό επί τοις %
Μαλακό	4052	10,83	86,69%
Σκληρό	616	10,02	13,18%
Πανόδετο	1	9,00	0,02%
Σπειροειδές	5	7,02	0,11%
Σύνολα	4674	10,72	100,00%

900 Γεωγραφία και Ιστορία

Γράφημα 19 : Ποσοστό ανά Είδος Εξωφύλλου



Γράφημα 20 : Μέση Τιμή ανά Είδος Εξωφύλλου



Αναλυτικός Πίνακας Στατιστικών Στοιχείων

	Δείγμα	Μέση Τιμή	Ποσοστό επί τοις %
Μαλακό	513	15,34	89,53%
Σκληρό	33	31,87	5,76%
Δερματόδετο	26	57,12	4,54%
Πανόδετο	1	80,00	0,17%
Σύνολα	573	18,30	100,00%

Συμπεράσματα

Η ετήσια Έκθεση της ΜΟ.ΔΙ.Π.Α.Β. για τη Μέση Τιμή των Ελληνικών βιβλίων για το έτος 2015, κατά την οποία αποδελτιώθηκαν συνολικά 7.930 βιβλία από τη Βάση Βιβλιογραφικών Δεδομένων της BIBLIONET, φανερώνει ότι η μέση τιμή των βιβλίων για το έτος 2015 διαμορφώνεται στα 14,16 ευρώ, δηλαδή παρουσιάζεται κατά 0,47 ευρώ χαμηλότερη σε σχέση με την προηγούμενη χρονιά, όπου επίσης είχε υπάρξει μείωση. Συνεπώς, τα τελευταία χρόνια παρατηρείται μια διαρκής φθίνουσα πορεία στο Μέσο Κόστος των βιβλίων.

Τα βιβλία Πληροφορικής (45,85€), Τεχνολογίας (25,67€), Γλώσσας (22,83€), αυτά που ανήκουν στις Φυσικές (2,50€) και τις Κοινωνικές Επιστήμες (20,50€) έχουν το μεγαλύτερο μέσο κόστος με μέση τιμή που υπερβαίνει τα 20€. Ακολουθούν με λίγο χαμηλότερη τιμή τα βιβλία Ιστορίας & Γεωγραφίας (18,30€), Φιλοσοφίας (17,38€), οι Καλές Τέχνες (14,38€) και τα βιβλία της Θρησκείας (14,37€). Χαμηλότερο μέσο κόστος έχουν οι κατηγορίες Γενικά Θέματα (12,21€) και Λογοτεχνία (10,72€).

Αυξήσεις της μέσης τιμής σημειώνονται στις κατηγορίες της Γλώσσας (6,49€), στις Κοινωνικές Επιστήμες (4,62€), στην Ιστορία και Γεωγραφία (2,62€), στη Θρησκεία (2,28€) και τη Φιλοσοφία (1,93€). Στις υπόλοιπες θεματικές κατηγορίες παρουσιάζονται μειώσεις. Οι μεγαλύτερες μειώσεις αφορούν τα βιβλία που ανήκουν στην κατηγορία Γενικά Θέματα (13,44€), στην Τεχνολογία (5,12€), την Πληροφορική (3,46€), τις Φυσικές Επιστήμες (3,45€) και τις Καλές Τέχνες (3,32€). Η μικρότερη μείωση εμφανίζεται στα βιβλία Λογοτεχνίας (0,39€).

Αναφορικά με τη Βιβλιοδεσία, η συντριπτική πλειοψηφία των βιβλίων ανήκει στην κατηγορία με μαλακό εξώφυλλο (87,91%), ενώ ένα σημαντικό ποσοστό (11,29%) είναι βιβλία με σκληρό εξώφυλλο. Οι εκδόσεις με δερμάτινο (0,34%), σπειροειδές (0,28%) και με εξώφυλλο από πανί (0,19%) αποτελούν ένα πολύ μικρό ποσοστό.

Η μέση τιμή των δερματόδετων και των βιβλίων με εξώφυλλο από πανί είναι υψηλότερη από τις άλλες κατηγορίες γεγονός που επηρεάζει την

επιλογή τους από τις Βιβλιοθήκες. Χαμηλότερο κόστος έχουν τα βιβλία με σκληρό, μαλακό και αυτά με σπειροειδές εξώφυλλο, που αφορούν ειδικές κατηγορίες εκδόσεων, όπως ημερολόγια και παιδικά βιβλία.

Σχετικά με τη Μέση Τιμή ανά εξώφυλλο παρατηρείται αύξηση της τιμής στα βιβλία με εξώφυλλο από πανί (46,49€ από 34,71€), ενώ μικρότερη στα βιβλία με μαλακό εξώφυλλο (13,47€ από 13,39€). Από την άλλη πλευρά εμφανίζεται σημαντική μείωση στα βιβλία με σκληρό εξώφυλλο (17,87€ από 26,16€) και μικρή μείωση της μέσης τιμής στα βιβλία με σπειροειδές εξώφυλλο (8,49€ από 8,62€).